

# 不燃ごみ

有料  
(指定袋購入)  
月2回

★祝日収集を実施しています。※有害ごみの収集日と同じ日に収集します。

お問い合わせ 千葉市家庭ごみ相談ダイヤル  
受付時間/8:30~17:30 ※日曜・12/31~1/3を除く

☎043-204-5380



## ごみの分別排出ルール

- ①きちんと分別して出す
- ②決められた容器で出す
- ③収集日の早朝から朝8時までに出す
- ④地域で決められたごみステーションに出す

## 不燃ごみの出し方

### ①指定袋を購入

スーパーやコンビニエンスストアなどで販売しています。



### ②不燃ごみを入れ、袋からはみ出さないように口を結ぶ



- 千葉市の不燃ごみ指定袋に入れ、はみ出さないように口を結んで出してください。
- 指定袋に入れ、口が結べないものや口が結べるがはみ出してしまうものは粗大ごみへ。

不燃ごみ指定袋の価格

指定袋のサイズ	20ℓ(大)	10ℓ(小)
販売価格(10枚セット)	160円	80円
1枚あたりの価格	16円	8円



しっかりと口を結んでね!

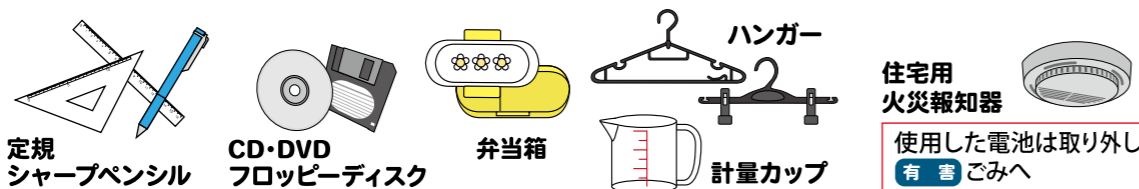


不燃ごみ指定袋

※指定袋の製造には万全を期しておりますが、万が一指定袋の不良品(枚数不足、破れやすさ、底抜け、縦裂け、印刷ミスなど)があった場合は、速やかに良品と交換いたしますので、外袋に表示(上部中央)のある製造業者へお問い合わせください。

## 不燃ごみの品目

### 硬いプラスチック(手で曲げると割れるもの)



### 金属製品



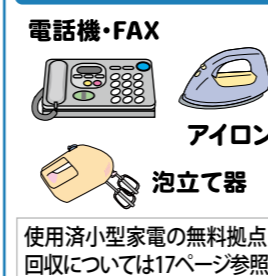
### 陶器類・刃物類



### ガラス類



### 家電品(指定袋に入るサイズ)



割れたものや刃物は紙で包み「キケン」と表示し指定袋へ

使用済小型家電の無料拠点回収については17ページ参照

## 例外的な不燃ごみの出し方

指定袋に入れ、口が結べない場合でも不燃ごみとして出せるものは次のとおりです。(指定袋に入る大きさのものは、通常どおり他の不燃ごみと一緒にに入れて出せます。)

### ○傘

10ℓ又は20ℓの不燃ごみ指定袋に入れ、出してください。  
※他の不燃ごみと一緒にに入れて、何本でも出せます。  
※傘に限り、指定袋からはみ出しても出せます。



- 一升炊きまでの炊飯器
- 洗濯用角ハンガー
- 20ℓ以下のポリタンク
- 洗面器※
- 一斗缶
- 風呂用プラスチックいす※

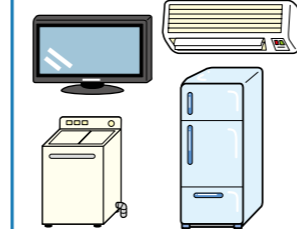


ひとつのものに対して、20ℓの不燃ごみ指定袋1枚(10ℓの場合は2枚)をしばり付けるか、テープなどで貼り付けて出してください。  
※洗面器及び風呂用プラスチックいすにおいては、千葉市不燃ごみ指定袋(20ℓサイズ)に収まらない大きさのものでも、PP、PE又はPSと記載されているものについては、単一素材製品プラスチックとして回収できます(23ページ参照)

### ご注意ください

## これらは不燃ごみではありません!

### ×家電リサイクル対象品



家電リサイクル対象品の出し方は21ページへ

### ×小型充電式電池が内蔵された小型家電



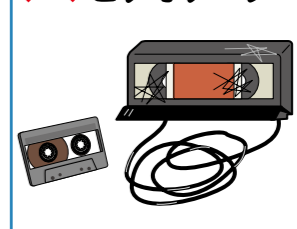
小型充電式電池の出し方は20ページ  
小型家電の宅配回収は19ページ  
※電池を外せば不燃ごみ

### ×携帯電話スマートフォン



携帯電話とスマートフォンの出し方は17ページへ

### ×カセットテープビデオテープ



カセットテープとビデオテープの出し方は8ページへ



## ご注意ください!これらは「有害ごみ」です。

有害ごみの出し方は27ページへ



※割れてしまったものは不燃ごみ


## どうして「不燃ごみ」と「有害ごみ」を分けるの?

「有害ごみ」を「不燃ごみ」と一緒に積み込むと...

収集車の火災の原因に!

有害物質が漏えい!

ご理解とご協力をお願いいたします




使い切ったカセット式ガスボンベ、スプレー缶などの中にも可燃性のガスが残っており、一緒に積み込むと引火する危険があります。



蛍光灯、乾電池、水銀入り体温計などには有害物質が含まれているため、不燃ごみとは別に収集し、漏えいを防ぐ必要があります。



音声コード Uni-Voice



音声コード Uni-Voice

