

# 有害ごみ

無料  
月2回

★祝日収集を実施しています。※不燃ごみの収集日と同じ日に収集します。

お問い合わせ 千葉市家庭ごみ相談ダイヤル 043-204-5380  
受付時間/8:30~17:30 ※日曜・12/31~1/3を除く



## ごみの分別排出ルール

- ①きちんと分別して出す
- ②決められた容器で出す
- ③収集日の早朝から朝8時までに出す
- ④地域で決められたごみステーションに出す

## 有害ごみの出し方

<p><b>①種類ごとに透明な袋に入れる</b></p> <p>指定袋・旧指定袋(可燃・不燃)は利用できません</p>	<p><b>②ごみステーションの端に出す</b> ※不燃ごみと同じ回収日のため</p>	<p><b>注意! 袋には入れません!</b> 蛍光灯は購入時のケースに入れるか、新聞紙などでくるんで出してください。</p>
---	---	---

## 有害ごみの品目

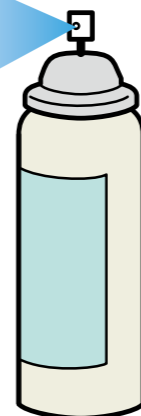
<p><b>蛍光灯※・LED蛍光灯</b></p> <p>割れてしまったものは紙で包み「キケン」と表示し(不燃)ごみへ ※水銀が気化しているため</p>	<p><b>乾電池・リチウム電池</b> (型式記号CRおよびBR)</p> <p>ボタン型電池・小型充電式電池・モバイルバッテリーは回収協力店等へ(問い合わせ先については20・33ページ参照) 電池の充電器は(不燃)ごみへ</p>	
<p><b>体温計・血圧計(水銀入り)</b></p> <p>水銀を使用していないものは(不燃)ごみへ</p>	<p><b>使い捨てガスライター</b></p>	<p><b>カセット式ガスボンベスプレー缶</b></p> <p>キャップは(可燃)ごみへ</p>
<p><b>車のタイヤチェーン(金属製)</b></p> <p>※ゴム、ウレタン製は(可燃)ごみ、硬いプラスチック製は(不燃)ごみへ タイヤはP33へ</p>	<p><b>磁石・マグネット(硬いもの)</b></p> <p>※柔らかいものは(可燃)ごみへ</p>	

## ご注意ください 出す前に必ずご確認ください

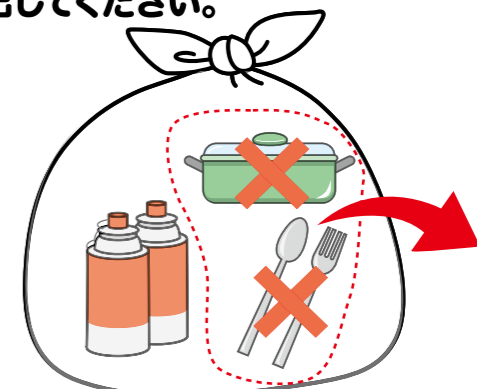
ライター、スプレー缶などは中身を使い切ってから出してください。

**!** 缶に穴を開ける必要はありません。

中身を使い切るためにスプレー缶を噴射する場合は、火の気のない、風通しの良い場所で行ってください。  
可燃性のガスが溜まり、引火したことによる爆発事故が発生しています。



有害ごみの品目以外は入れず、種類ごとに分け、透明な袋に入れて出してください。



## 有害ごみの出し方

# Q&A

### 有害ごみと間違えやすいもの

- ※1 可燃 容器が柔らかいプラスチック製容器
- ※2 不燃 容器が硬いプラスチック製容器、ガラス製容器


**Q.1** スプレー缶は有害ごみということですが、スプレーのボトルやスプレー式の香水は不燃ごみと有害ごみのどちらにあたりますか。

**A.1** 有害ごみとなるスプレー缶は、**ガスが入っているもの**です(殺虫剤やカセット式ガスボンベなど)。ガスが入っていないものや香水などの容器は、可燃ごみ(※1)または不燃ごみ(※2)として出してください。



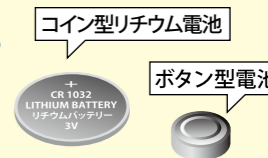
**Q.2** 白熱電球・LED電球は不燃ごみと有害ごみのどちらにあたりますか。

**A.2** 「不燃ごみ」です。割れたものについては、紙で包み「割れもの」又は「キケン」と表示し、不燃ごみ指定袋に入れて出してください。



**Q.3** コイン型リチウム電池とボタン型電池の区別が付きません。

**A.3** コイン型リチウム電池は本体に「CR」又は「BR」と記載があります。また、ボタン型電池よりも薄く平たい形状のものです。




## 水銀を含む有害ごみについて

人為的に排出された水銀から人の健康や環境を守ることを目的として、平成28年2月に「水銀に関する水俣条約」が締結されました。水銀は毒性が強く、人の健康や環境に深刻な影響を与えてしまう物質です。蛍光灯や一部の体温計・血圧計などには水銀が含まれていますので、必ず「有害ごみ」として正しい方法で出してください。



音声コード Uni-Voice



音声コード Uni-Voice

