

# ポケットデータ CHIBA2019



**千葉市の花「オオガハス」**  
 1951年(昭和26年)、花見川区検見川で発掘された古ハスの実を故大賀一郎博士が発芽・育成したものです。世界に誇る古代のロマンを秘めたハスとして、千葉市の象徴ともなっており、1954年(昭和29年)に千葉県天然記念物に指定されています。



下記のURLにて、統計情報をご覧いただけます。  
<http://www.city.chiba.jp/sogoseisaku/sogoseisaku/kikaku/tokei/>  
 平成31年3月発行 Published March 2019

## 市域・気象 AREA AND CLIMATE



市の総面積 (H29. 10. 1) 271. 77km<sup>2</sup>  
 Land Area (October 1, 2017)  
 市の位置 Location

| 区分 District           | 東経 East Long | 北緯 North Lat | 地名 Place                         |
|-----------------------|--------------|--------------|----------------------------------|
| 東端 Easternmost Point  | 140° 18' 11" | 35° 31' 16"  | 緑区小食土町 Yasashidocho, Midori-ku   |
| 西端 Westernmost Point  | 140° 01' 11" | 35° 39' 07"  | 美浜区豊砂 Toyosuna, Mihama-ku        |
| 南端 Southernmost Point | 140° 16' 19" | 35° 29' 37"  | 緑区小山町 Oyamacho, Midori-ku        |
| 北端 Northernmost Point | 140° 06' 44" | 35° 42' 53"  | 花見川区横戸町 Yokodochi, Hanamigawa-ku |

最高地 (H20. 3. 31) Highest Altitude (March 31, 2008)  
 (緑区板倉町 Itakuracho, Midori-ku) 103. 6m  
 最低地 (H20. 3. 31) Lowest Altitude (March 31, 2008)  
 (美浜区豊砂 Toyosuna, Mihama-ku) 0. 7m  
 気象 平成29年 Climate (2017)  
 気温 Temperature 平均 Average 16. 3 °C  
 最高気温 Maximum 36. 3 °C  
 最低気温 Minimum -0. 7 °C  
 降水量 Precipitation 1, 250. 0 mm  
 日照時間 Total Hours of Sunshine 2, 054. 1 h  
 有感地震 Felt Earthquakes 43 回

## 人口 POPULATION

人口・世帯数 (H31. 1. 1) Population and Households (January 1, 2019)

| 行政区別 Administrative Wards | 面積 (km <sup>2</sup> ) Area | 世帯数 Households | 人口 Population |          |          |
|---------------------------|----------------------------|----------------|---------------|----------|----------|
|                           |                            |                | 総数 Total      | 男 Male   | 女 Female |
| 千葉市 Chiba City            | 271. 77                    | 435, 412       | 977, 752      | 485, 553 | 492, 199 |
| 中央区 Chuo Ward             | 44. 70                     | 101, 121       | 210, 215      | 104, 729 | 105, 486 |
| 花見川区 Hanamigawa Ward      | 34. 19                     | 80, 195        | 178, 346      | 88, 994  | 89, 352  |
| 稲毛区 Inage Ward            | 21. 22                     | 73, 871        | 161, 514      | 80, 505  | 81, 009  |
| 若葉区 Wakaba Ward           | 84. 21                     | 64, 931        | 150, 077      | 75, 715  | 74, 362  |
| 緑区 Midori Ward            | 66. 25                     | 49, 554        | 129, 118      | 63, 386  | 65, 732  |
| 美浜区 Mihama Ward           | 21. 20                     | 65, 740        | 148, 482      | 72, 224  | 76, 258  |

年齢3区分別住民基本台帳人口 (H30. 12. 31) Registered Population of Three Age Groups (December 31, 2018)

| 行政区別 Administrative Wards | 総数 Total | 0~14歳 0~14 years old 構成比% | 15~64歳 15~64 years old | 65歳以上 65 and Over | 平均年齢 Average Age |          |
|---------------------------|----------|---------------------------|------------------------|-------------------|------------------|----------|
|                           |          |                           |                        |                   | 男 Male           | 女 Female |
| 千葉市 Chiba City            | 970, 049 | 118, 730 12. 2            | 602, 058 62. 1         | 249, 261 25. 7    | 44. 4            | 46. 7    |
| 中央区 Chuo Ward             | 207, 885 | 24, 927 12. 0             | 135, 556 65. 2         | 47, 402 22. 8     | 43. 1            | 45. 4    |
| 花見川区 Hanamigawa Ward      | 176, 723 | 19, 755 11. 2             | 108, 495 61. 4         | 48, 473 27. 4     | 45. 3            | 47. 7    |
| 稲毛区 Inage Ward            | 158, 280 | 19, 787 12. 5             | 97, 357 61. 5          | 41, 136 26. 0     | 44. 3            | 46. 8    |
| 若葉区 Wakaba Ward           | 149, 624 | 16, 703 11. 2             | 87, 483 58. 5          | 45, 438 30. 4     | 46. 5            | 49. 1    |
| 緑区 Midori Ward            | 129, 107 | 18, 724 14. 5             | 82, 043 63. 5          | 28, 340 22. 0     | 42. 6            | 44. 3    |
| 美浜区 Mihama Ward           | 148, 430 | 18, 834 12. 7             | 91, 124 61. 4          | 38, 472 25. 9     | 44. 9            | 46. 7    |

人口動態 (H30年) Population Change (2018)

| 行政区別 Administrative Wards | 人口増減数 Net Change | 自然増減 Natural Change |           | 社会増減 Migration Change  |                       |                     |                    | その他 Other |         |      |
|---------------------------|------------------|---------------------|-----------|------------------------|-----------------------|---------------------|--------------------|-----------|---------|------|
|                           |                  | 出生 Births           | 死亡 Deaths | 転入 Immigration         |                       | 転出 Emigration       |                    |           |         |      |
|                           |                  |                     |           | 市外から From Other Cities | 市内から From Within City | 市外へ To Other Cities | 市内へ To Within City |           |         |      |
| 千葉市 Chiba City            | 2, 217           | -2, 260             | 6, 580    | 8, 840                 | 4, 477                | 55, 501             | 43, 638            | 50, 502   | 38, 639 | -522 |
| 中央区 Chuo Ward             | 1, 606           | -232                | 1, 698    | 1, 930                 | 1, 838                | 14, 960             | 12, 066            | 12, 944   | 9, 694  | -178 |
| 花見川区 Hanamigawa Wa        | 154              | -609                | 1, 122    | 1, 731                 | 763                   | 10, 599             | 8, 828             | 9, 705    | 7, 984  | -131 |
| 稲毛区 Inage Ward            | 155              | -338                | 1, 079    | 1, 417                 | 493                   | 9, 122              | 6, 839             | 8, 542    | 6, 293  | -87  |
| 若葉区 Wakaba Ward           | -222             | -791                | 904       | 1, 695                 | 569                   | 7, 505              | 5, 277             | 6, 972    | 5, 070  | 36   |
| 緑区 Midori Ward            | 451              | -63                 | 969       | 1, 032                 | 514                   | 5, 989              | 4, 565             | 5, 459    | 4, 286  | -16  |
| 美浜区 Mihama Ward           | 73               | -227                | 808       | 1, 035                 | 300                   | 7, 326              | 6, 063             | 6, 880    | 5, 312  | -146 |

国籍別外国人数 (H30. 12. 31) Foreign Residents by Nationality (December 31, 2018)

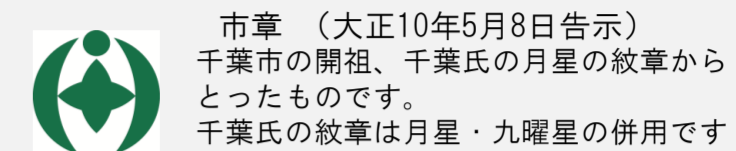
| 国籍 Nationality    | 人数 Number |
|-------------------|-----------|
| 中国 China          | 11, 315人  |
| 韓国・朝鮮 Korea       | 3, 723人   |
| フィリピン Philippines | 2, 669人   |
| ベトナム Vietnam      | 2, 147人   |
| ネパール Nepal        | 893人      |
| タイ Thailand       | 522人      |
| 台湾 Taiwan         | 514人      |
| スリランカ Sri Lanka   | 429人      |
| 米国 USA            | 392人      |
| ブラジル Brazil       | 376人      |
| その他 Other         | 3, 286人   |

婚姻 (H29年) Marriages (2017) 4, 222件  
 離婚 (H29年) Divorces (2017) 1, 564件  
 合計特殊出生率 (H29年) Total Fertility Rate (2017) 1. 31

## 千葉市の年表・シンボル THE HISTORY AND SYMBOL OF CHIBA CITY

千葉市市制施行 (大正10年1月1日施行)  
 Chiba was incorporated as a city on January 1, 1921

政令指定都市移行 (平成4年4月1日)  
 Chiba City was made a Government Ordinance Designated City as of April 1, 1992.



市章 (大正10年5月8日告示)  
 千葉市の開祖、千葉氏の月星の紋章からとったものです。  
 千葉氏の紋章は月星・九曜星の併用ですが、この月星に千葉の「千」を入れて、大正10年に市制施行を記念して本市の市章としました。  
 City Emblem (Made Official as of May 8, 1921)  
 Chiba City is named after its founder, whose moon and star coat of arms is now the official city emblem. In combination with the founder's coat of arms, the emblem also contains the first of two characters used when writing the word "Chiba". It was declared the official city emblem at the city's ceremonial founding in 1921.

市の花・木・鳥・花木 (昭和45年1月制定)  
 City Flowering Tree, Flower, Tree and Bird (January 1970)  
 市の花木/キョウチクトウ City Flowering Tree - The Oleander (平成5年4月29日制定) (April 29, 1993)  
 市の花/ オオガハス City Flower - The Oga Lotus  
 市の木/ ケヤキ City Tree - Zelkova  
 市の鳥/ コアジサシ City Bird - The Little Tern

千葉市 政策企画課 Policy Planning Division, City of Chiba  
 〒260-8722 千葉市中央区千葉港1-1-1 Chibaminato, Chuo-ku, Chiba City 〒260-8722  
 TEL 043-245-5715 FAX 043-245-5891  
 E-MAIL tokei@city.chiba.lg.jp

## 国勢調査 POPULATION CENSUS

人口・世帯数 (各年10月1日現在) Population and Households (Annually, as of October 1)

| 年次 Year     | 人口 Population | 増減数 増減率 Population Increase / Population Growth Rate | 世帯数 Population Households |
|-------------|---------------|--|---------------------------|
| 大正9年 (1920) | 33, 179       | -  | 6, 978                    |
| 14年 (1925)  | 41, 806       | 8, 627 26. 0   | 8, 788                    |
| 昭和5年 (1930) | 49, 088       | 7, 282 17. 4   | 10, 537                   |
| 10年 (1935)  | 57, 446       | 8, 358 17. 0   | 11, 938                   |
| 15年 (1940)  | 92, 061       | 34, 615 60. 3  | 18, 086                   |
| 22年 (1947)  | 122, 006      | 29, 945 32. 5  | 25, 529                   |
| 25年 (1950)  | 133, 844      | 11, 838 9. 7   | 28, 228                   |
| 30年 (1955)  | 197, 962      | 64, 118 47. 9  | 40, 868                   |
| 35年 (1960)  | 241, 615      | 43, 653 22. 1  | 56, 056                   |
| 40年 (1965)  | 332, 188      | 90, 573 37. 5  | 85, 295                   |
| 45年 (1970)  | 482, 133      | 149, 945 45. 1                                       | 136, 241                  |
| 50年 (1975)  | 659, 356      | 177, 223 36. 8                                       | 196, 206                  |
| 55年 (1980)  | 746, 430      | 87, 074 13. 2  | 235, 735                  |
| 60年 (1985)  | 788, 930      | 42, 500 5. 7   | 252, 960                  |
| 平成2年 (1990) | 829, 455      | 40, 525 5. 1   | 284, 293                  |

| 年次 Year     | 人口 Population | 世帯数 Households |
|-------------|---------------|----------------|
| 平成7年 (1995) | 856, 878      | 27, 423 3. 3   |
| 12年 (2000)  | 887, 164      | 30, 286 3. 5   |
| 17年 (2005)  | 924, 319      | 37, 155 4. 2   |
| 22年 (2010)  | 961, 749      | 37, 430 4. 0   |
| 27年 (2015)  | 971, 882      | 41, 133 1. 1   |

※大正 9年は千葉町人口 (市制施行は大正10. 1. 1)  
 ※The 1920 population is for the town of Chiba (Incorporated as a city on January 1, 1921)

年齢3区分別人口 (H27. 10. 1) Population of Three Age Groups (October 1, 2015)

| 年齢 Age Group      | 人口 Population | 構成比 (Ratio) |
|-------------------|---------------|-------------|
| 総数 Total          | 971, 882人     |             |
| 0~14歳 0~14        | 122, 062人     | 12. 7%      |
| 15~64歳 15~64      | 597, 580人     | 62. 4%      |
| 65歳以上 65 and Over | 238, 213人     | 24. 9%      |
| 男 Male            | 482, 840人     |             |
| 0~14歳 0~14        | 62, 311人      | 13. 1%      |
| 15~64歳 15~64      | 303, 486人     | 64. 0%      |
| 65歳以上 65 and Over | 108, 536人     | 22. 9%      |
| 女 Female          | 489, 042人     |             |
| 0~14歳 0~14        | 59, 751人      | 12. 4%      |
| 15~64歳 15~64      | 294, 094人     | 60. 8%      |
| 65歳以上 65 and Over | 129, 677人     | 26. 8%      |

産業別15歳以上就業者数 (H27. 10. 1) Employed Persons 15 Years of Age and Over by Industry (October 1, 2015)

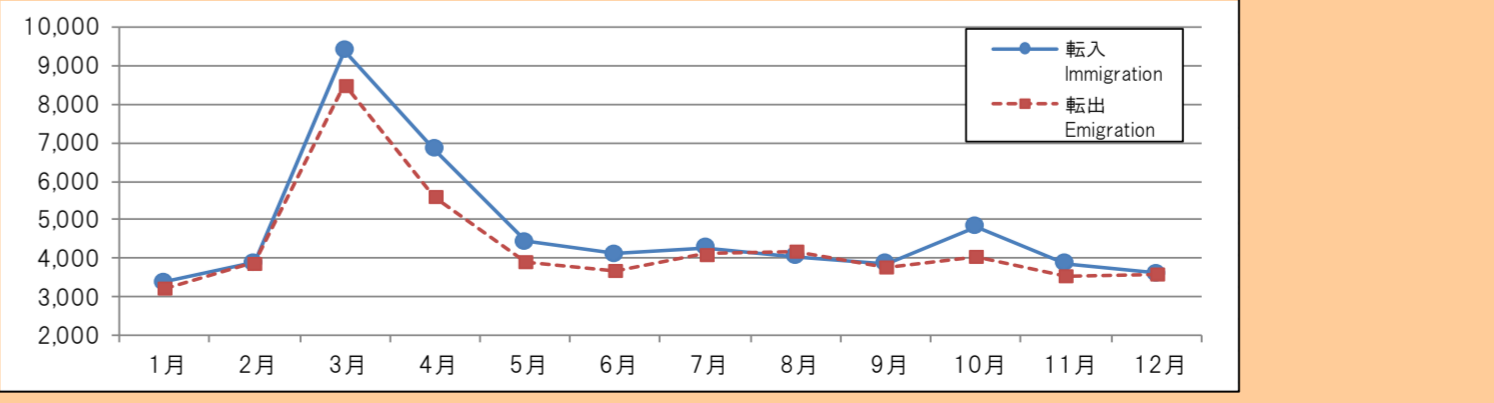
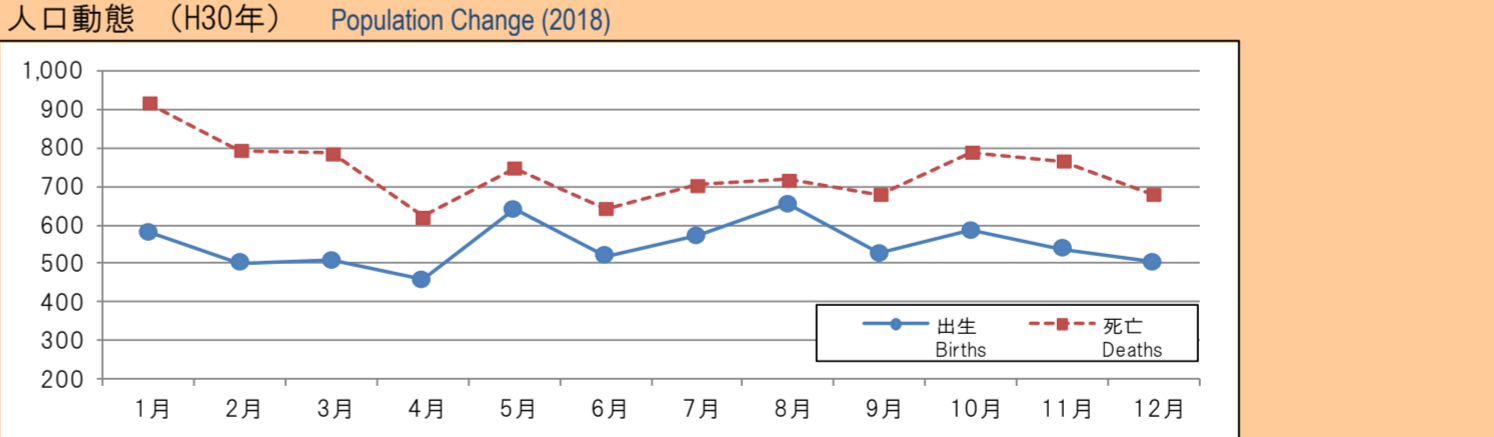
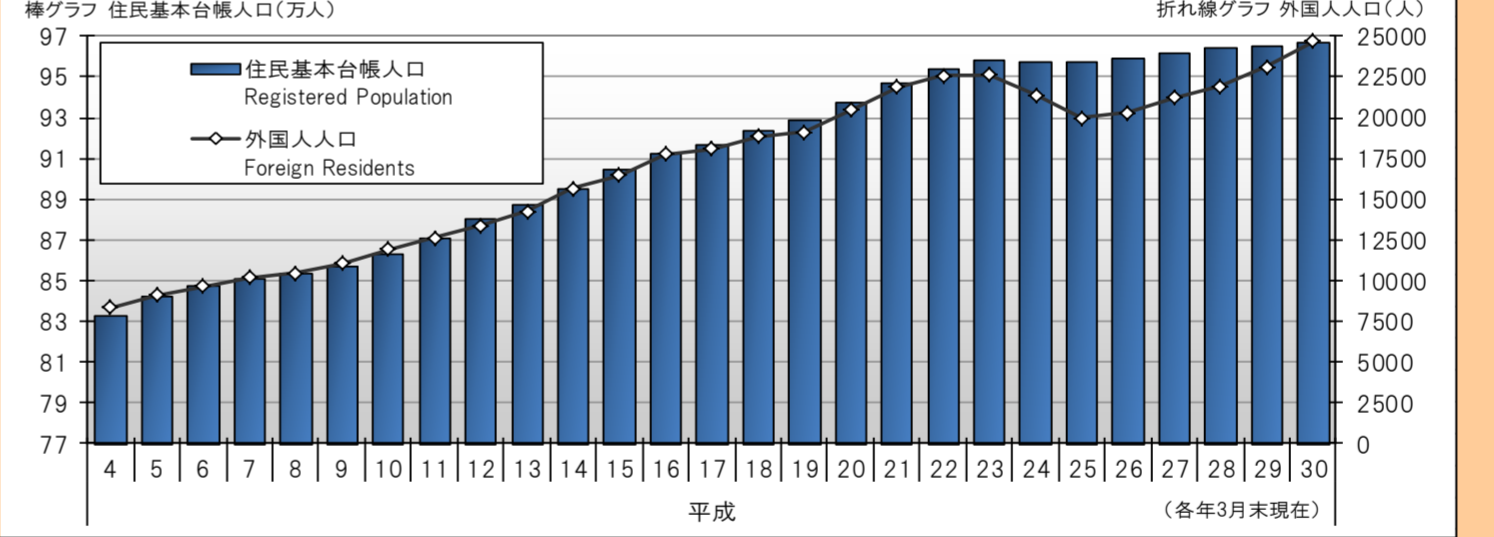
| 産業 Industry   | 人数 Number |
|---|-----------|
| 総数 Total  | 430, 638人 |
| 農業、林業 Agriculture and Forestry                        | 2, 939人   |
| 漁業 Fisheries  | 25人       |
| 鉱業、砕石業、砂利採取業 Mining and Quarrying of Stone and Gravel | 114人      |
| 建設業 Construction                                      | 31, 116人  |
| 製造業 Manufacturing                                     | 44, 846人  |

電気・ガス・熱供給・水道業 Electricity, Gas, Heat Supply and Water 2, 226人  
 情報通信業 Information and Communications 21, 005人  
 運輸業、郵便業 Transport and Postal Activities 27, 061人  
 卸売業、小売業 Wholesale and Retail Trade 70, 982人  
 金融業、保険業 Finance and Insurance 15, 799人  
 不動産業、物品賃貸業 Real Estate and Goods Rental and Leasing 12, 135人  
 学術研究、専門・技術サービス業 Scientific Research, Professional and Technical Services 17, 549人  
 宿泊業、飲食サービス業 Accommodations, Eating and Drinking Services 24, 349人  
 生活関連サービス業、娯楽業 Living-Related and Personal Services and Amusement Services 16, 431人  
 教育・学習支援業 Education, Learning Support 21, 644人  
 医療・福祉 Medical, Health Care and Welfare 47, 064人  
 複合サービス事業 Compound Services 1, 741人  
 サービス業 (他に分類されないもの) Services, N.E.C 31, 564人  
 公務 (他に分類されるものを除く) Government, except Elsewhere Classified 15, 382人  
 分類不能の産業 Industries Unable to Classify 26, 666人  
 (再掲) 第1次産業 Primary 2, 964人  
 第2次産業 Secondary 76, 076人  
 第3次産業 Tertiary 324, 932人

昼・夜間人口 (H27. 10. 1) Daytime and Nighttime Population (October 1, 2015)

| 人口 Population   | 人数 Number |
|---|-----------|
| 昼間人口 Daytime Population                                     | 951, 528人 |
| 夜間人口 Nighttime Population                                   | 971, 882人 |
| 昼夜間人口比率 Ratio of Daytime Population to Nighttime Population | 97. 9%    |
| 流入人口 Inflow of People                                       | 174, 034人 |
| 流出人口 Outflow of People                                      | 194, 388人 |

## 住民基本台帳人口・外国人人口数 (H4年~H30年) Registered Population・Foreign Residents (1992~2018)



## 姉妹・友好都市 SISTER AND FRIENDSHIP CITIES

| 都市名 City   | 締結日 Date of Affiliation      |
|--|------------------------------|
| アスンシオン市 (パラグアイ共和国) Asuncion (Republic of Paraguay)                     | 昭和45年1月1日 January 1, 1970    |
| ノースバンクーバー市 (カナダ) North Vancouver (Canada)                              | 昭和45年1月1日 January 1, 1970    |
| ヒューストン市 (アメリカ合衆国) Houston (United States of America)                   | 昭和47年10月24日 October 24, 1972 |
| ケソン市 (フィリピン共和国) Quezon City (Republic of the Philippines)              | 昭和47年11月9日 November 9, 1972  |
| 天津市 (中華人民共和国) Tianjin (People's Republic of China)                     | 昭和61年5月7日 May 7, 1986        |
| モンートルー市 (スイス連邦) Montreux (Swiss Confederation)                         | 平成8年5月28日 May 28, 1996       |
| 蘇州市呉江区 (中華人民共和国) Wujiang District, Suzhou (People's Republic of China) | 平成8年10月10日 October 10, 1996  |



## 市民経済 CITIZEN'S ACCOUNTS

|   |            |
|---|------------|
| <b>農業</b> (H27. 2. 1)   |            |
| Agriculture (February 1, 2015)  |            |
| 農家数 Farm Households   | 2, 013     |
| 農業従事者 (販売農家) Workers (Commercial Farm Households)                                   | 2, 585人    |
| 経営耕地面積 (販売農家) Area of Cultivated Land under Management (Commercial Farm Households) | 148, 121 a |

|                         |           |
|-------------------------|-----------|
| <b>事業所</b> (H28. 6. 1)  |           |
| Business (June 1, 2016) |           |
| 事業所数 Establishments     | 29, 326   |
| 従業者数 Employees          | 406, 378人 |

|   |           |
|---|-----------|
| <b>工業 (従業員4人以上)</b> (H29. 6. 1)                   |           |
| Manufacturing (June 1, 2017)                      |           |
| (Establishments With 4 or More Employees)         |           |
| 事業所数 Establishments                               | 394       |
| 従業者数 Employees                                    | 19, 743人  |
| 製造品出荷額等 Value of Shipped Manufactured Goods, etc. | 11, 047億円 |
| (100 Million Yen)                                 |           |
| 付加価値額 Value Added (100 Million Yen)               | 2, 247億円  |

|  |              |
|--|--------------|
| <b>商業</b> (H28. 6. 1)                  |              |
| Commerce (June 1, 2016)                |              |
| 卸売業 Wholesale Trade                    |              |
| 事業所数 Establishments                    | 1, 654       |
| 従業者数 Employees                         | 20, 625人     |
| 年間商品販売額 Annual Sales (100 Million Yen) | 25, 704億円    |
| 小売業 Retail Trade                       |              |
| 事業所数 Establishments                    | 4, 207       |
| 従業者数 Employees                         | 46, 307人     |
| 年間商品販売額 Annual Sales (100 Million Yen) | 11, 119億円    |
| 売場面積 Sales Floor Space                 | 1, 032, 314㎡ |

## 教育・文化 EDUCATION AND CULTURE

| <b>学校数・在学者数</b> (H30. 5. 1)                  |                |                  |
|--|----------------|------------------|
| Schools and Student Enrollment (May 1, 2018) |                |                  |
| 学校等<br>School                                | 学校数<br>Schools | 在学者数<br>Students |
| 幼稚園<br>Kindergartens                         | 86園            | 12, 824人         |
| 小学校<br>Elementary Schools                    | 114校           | 49, 062人         |
| 中学校<br>Junior High Schools                   | 60校            | 25, 611人         |
| 高等学校<br>High Schools                         | 29校            | 28, 687人         |
| 短期大学<br>Junior Colleges                      | 3校             | 1, 148人          |
| 大学<br>Universities                           | 8校             | 26, 904人         |
| 専修学校<br>Vocational Schools                   | 38校            | 8, 453人          |
| 各種学校<br>Miscellaneous Schools                | 2校             | 73人              |
| 特別支援学校<br>Special Needs Schools              | 9校             | 1, 193人          |

|                            |              |
|----------------------------|--------------|
| <b>図書館</b> (H30. 3. 31)    |              |
| Libraries (March 31, 2018) |              |
| 市立図書館 Municipal Libraries  | 7館           |
| 蔵書冊数 Books                 | 2, 255, 378冊 |
| 貸出冊数 Borrowed Books        | 3, 813, 996冊 |

|  |              |
|--|--------------|
| <b>社会教育施設利用者数</b> (H29年度)                                |              |
| Utilization of Social Education Facilities (Fiscal 2017) |              |
| 公民館 Public Hall Facilities                               | 47館          |
| 利用者数 Users   | 1, 094, 425人 |

|  |              |
|--|--------------|
| <b>コミュニティセンター施設利用状況</b> (H29年度)                |              |
| Utilization of Community Centers (Fiscal 2017) |              |
| 施設数 Facilities                                 | 14館          |
| 利用者数 Users                                     | 1, 835, 820人 |

|   |           |
|---|-----------|
| <b>市民経済計算</b> (H27年度)                               |           |
| Citizen's Accounts (Fiscal 2015)                    |           |
| 経済成長率 Economic Growth                               |           |
| 名目 Current Prices                                   | 1. 9%     |
| 実質 Chain-Linked                                     | -0. 2%    |
| <b>市内総生産</b> Local Gross Product (100 Million Yen)  |           |
| 名目 Current Prices                                   | 36, 413億円 |
| 実質 Chain-Linked                                     | 34, 921億円 |
| 市民所得 Citizen's Income (100 Million Yen)             | 28, 443億円 |
| 1人当たり市民所得 Citizen's Income per Capita (Million Yen) | 292. 7万円  |

## 運輸 TRANSPORTATION

|   |           |
|---|-----------|
| <b>1日平均乗車人員 (主要駅)</b> (H29年度)                     |           |
| Passengers per Day (Major Stations) (Fiscal 2017) |           |
| J R東日本 JR-East Line                               |           |
| 千葉駅 Chiba Station                                 | 105, 807人 |
| 海浜幕張駅 Kaihin-Makuhari Station                     | 67, 572人  |
| 稲毛駅 Inage Station                                 | 50, 575人  |
| 蘇我駅 Soga Station                                  | 33, 831人  |
| 京成電鉄 Keisei Line                                  |           |
| 京成千葉駅 Keisei Chiba Station                        | 13, 963人  |
| 千葉中央駅 Chibachuo Station                           | 8, 783人   |
| 京成幕張本郷駅 Makuahirongo Station                      | 8, 068人   |
| 京成幕張駅 Keisei Makuhari Station                     | 4, 092人   |
| 千葉都市モノレール Chiba Urban Monorail                    |           |
| 千葉駅 Chiba Station                                 | 12, 569人  |
| 千葉みなと駅 Chibaminato Station                        | 8, 047人   |
| 都賀駅 Tsuga Station                                 | 6, 051人   |
| 千城台駅 Chishirodai Station                          | 4, 152人   |

|                                 |           |
|---------------------------------|-----------|
| <b>自動車保有台数</b> (H30. 3. 31)     |           |
| Vehicles Owned (March 31, 2018) |           |
| 総数 Total                        | 509, 058台 |
| 貨物自動車 Trucks                    | 42, 709台  |
| 乗用自動車 Passenger Cars            | 313, 491台 |
| 軽自動車 Light Vehicles             | 140, 233台 |
| その他 Other                       | 12, 625台  |

|  |              |
|--|--------------|
| <b>主な施設入場者数</b> (H29年度)                    |              |
| Visitors to Major Facilities (Fiscal 2017) |              |
| 幕張メッセ Makuhari Messe                       | 7, 094, 000人 |
| Z O Z O マリンスタジアム Zozo Marine Stadium       | 1, 981, 392人 |
| 動物公園 Zoological Park                       | 616, 363人    |
| 科学館 Chiba City Museum of Science           | 435, 113人    |
| フクダ電子アリーナ Fukuda Denshi Arena              | 381, 763人    |
| 稲毛記念館 Inage Memorial Hall                  | 180, 734人    |
| ポートタワー Port Tower                          | 136, 574人    |
| 市美術館 Chiba City Museum of Art              | 128, 096人    |
| 県立中央博物館 Prefectural Chuo Museum            | 126, 518人    |
| 県立美術館 Prefectural Museum of Art            | 118, 914人    |
| 三陽メディアフラワーミュージアム Sanyo Media Flower Museum | 92, 067人     |
| 加曽利貝塚博物館 Kasori Shell Mounds Museum        | 71, 510人     |
| 郷土博物館 Folk Museum                          | 61, 228人     |

|  |           |
|--|-----------|
| <b>スポーツ施設利用状況</b> (H29年度)                      |           |
| Utilization of Sports Facilities (Fiscal 2017) |           |
| 水泳プール (9カ所) Swimming Pools                     | 588, 719人 |
| 体育館 (8カ所) Gymnasiums                           | 730, 660人 |
| 庭球場 (10カ所) Tennis Courts                       | 375, 719人 |
| 野球場 (9カ所) Baseball Fields                      | 155, 474人 |
| 武術場 (3カ所) Martial Arts Halls                   | 51, 186人  |

|  |              |
|--|--------------|
| <b>千葉港</b> (H29年) Chiba Port (2017)                |              |
| Incoming Vessels                                   |              |
| 外航船 International Vessels                          | 3, 956隻      |
| 内航船 Domestic Vessels                               | 45, 405隻     |
| Volume of Cargo Handled                            |              |
| 外易 (輸出・入) Exports and Imports (10000 tons)         | 9, 253. 0万t  |
| 内易 (移出・入) Outgoing and Incoming Cargo (10000 tons) | 6, 076. 1万t  |
| Trade Balance                                      |              |
| 輸出 Exports (100 Million Yen)                       | 7, 871. 0億円  |
| 輸入 Imports (100 Million Yen)                       | 33, 100. 9億円 |

## 社会保障 SOCIAL SECURITY

|  |    |
|--|----|
| <b>社会福祉施設数</b> (H29. 10. 1)  |    |
| Social Welfare Facilities (October 1, 2017)  |    |
| 老人福祉施設 Welfare Facilities for Senior Citizens  | 35 |
| 障害者支援施設等 Support Facilities for Disabled Persons, etc                                | 32 |
| 身体障害者社会参加支援施設 Support Facilities for Social Participation of the Physically Disabled | 4  |

|  |          |
|--|----------|
| <b>保育所(園)</b> (H30. 4. 1)                  |          |
| Child Care Center (April 1, 2018)          |          |
| 総数 Total                                   | 174      |
| 入所人員 Nursery Enrollment                    | 14, 045人 |
| 待機乳幼児数 Number of Children on Waiting Lists | 8人       |

|   |         |
|---|---------|
| <b>認定こども園</b> (H30. 4. 1)                       |         |
| Certified Child Care Centers (April 1, 2018)    |         |
| 総数 Total  | 28      |
| 入園人員 Enrollment in Certified Child Care Centers | 1, 427人 |

|   |            |
|---|------------|
| <b>国民健康保険</b> (H29年度)                   |            |
| National Health Insurance (Fiscal 2017) |            |
| 被保険世帯数 Households                       | 138, 569世帯 |
| 被保険者数 Insured Persons                   | 214, 906人  |

## 労働 LABOR

|  |           |
|--|-----------|
| フクダ電子スクエア Fukuda Denshi Square                   | 102, 056人 |
| フクダ電子フィールド Fukuda Denshi Field                   | 95, 462人  |
| 青葉の森スポーツプラザ陸上競技場 Aoba no Mori Sports Plaza Field | 69, 553人  |
| 稲毛海浜公園屋内運動場 Inage Kaihin Park Gym                | 27, 515人  |
| 市民ゴルフ場 Chiba Shimin Golf Course                  | 32, 205人  |
| アクアリンク千葉 Aqua Rink Chiba                         | 226, 892人 |

※コミュニティセンターの体育施設は含まない。  
※ City community centers are not included in the above figures.

## 労働 LABOR

|                               |           |
|-------------------------------|-----------|
| <b>職業紹介 (一般紹介)</b> (H29年度)    |           |
| Employment (Fiscal 2017)      |           |
| 有効求職者数 Job Seekers            | 205, 072人 |
| 有効求人数                         | 343, 241人 |
| 有効求人倍率 Job-to-Applciant Ratio | 1. 67倍    |

|  |           |
|--|-----------|
| <b>常用労働者の1人平均月間現金給与額</b> (千葉県)   |           |
| Regular Laborer Average Monthly Salary (Chiba Prefecture)              |           |
| 事業所規模30人以上 (平成29年平均) Companies With 30 or More Employees (2017Average) | (Yen)     |
|  | 323, 022円 |

|   |           |
|---|-----------|
| <b>後期高齢者医療</b> (H29年度)                        |           |
| Latter-Stage Elderly Healthcare (Fiscal 2017) |           |
| 被保険者数 Insured Persons                         | 114, 688人 |

|   |           |
|---|-----------|
| <b>生活保護</b> (H29年度)                       |           |
| Livelihood Protection (Fiscal 2017)       |           |
| 保護費 Aid Expenditures (100 Million Yen)    | 353億円     |
| 月平均保護世帯数 Households Receiving Monthly Aid | 16, 543世帯 |
| 月平均保護人員 Persons Receiving Monthly Aid     | 20, 814人  |

|   |          |
|---|----------|
| <b>介護保険</b> (H30. 3. 31)                                    |          |
| Long-Term Care Insurance (March 31, 2018)                   |          |
| 要介護 (要支援) 認定者数 Persons Certified for Long-Term Care/Support | 41, 064人 |

|                                |           |
|--------------------------------|-----------|
| <b>国民年金</b> (H29年度)            |           |
| National Pension (Fiscal 2017) |           |
| 被保険者数 Insured Persons          | 189, 416人 |
| 受給権者数 Pensioners               | 243, 751人 |

## 保健・衛生 HEALTH AND SANITATION

|  |        |
|--|--------|
| <b>医療施設数</b> (H30. 3. 31)                |        |
| Medical Care Facilities (March 31, 2018) |        |
| 病院 Hospitals                             | 48     |
| 病床数 Sickbeds                             | 9, 209 |
| 一般診療所 General Clinics                    | 696    |
| 歯科診療所 Dental Clinics                     | 560    |

|   |         |
|---|---------|
| <b>医療従事者数</b> (H28. 12. 31)               |         |
| Health Care Providers (December 31, 2016) |         |
| 医師 Physicians                             | 2, 813人 |
| 歯科医師 Dentists                             | 980人    |
| 薬剤師 Pharmacists                           | 2, 653人 |
| 保健師 Public Health Physicians              | 348人    |
| 助産師 Midwives                              | 276人    |
| 看護師 Registered Nurses                     | 8, 461人 |
| 准看護師 Practical Nurses                     | 1, 285人 |

## 治安 PUBLIC SAFETY

|                             |          |
|-----------------------------|----------|
| <b>火災・救急</b> (H29年)         |          |
| Fire and Ambulance (2017)   |          |
| 火災発生件数 Reported Fires       | 263件     |
| 建物 Buildings                | 128件     |
| 車両 Cars                     | 26件      |
| 林野 Outdoors                 | 6件       |
| 救急車出動件数 Ambulance Responses | 55, 972件 |
| 急病 Sudden illness           | 33, 500件 |
| 一般負傷 General injury         | 7, 824件  |
| 転院搬送 Hospital transfer      | 5, 592件  |
| 交通 Traffic accident         | 4, 051件  |
| 労働災害 Work accident          | 424件     |

|                          |         |
|--------------------------|---------|
| <b>交通事故</b> (H29年)       |         |
| Traffic Accidents (2017) |         |
| 発生件数 Cases               | 3, 088件 |
| 死者 Deaths                | 18人     |
| 負傷者 Injuries             | 3, 715人 |

|                        |         |
|------------------------|---------|
| <b>治安</b> (H29年)       |         |
| Public Safety (2017)   |         |
| 犯罪認知件数 Crimes Reported | 9, 532件 |
| 窃盗犯 Theft              | 7, 148件 |
| 粗暴犯 Violent Crime      | 504件    |
| 凶悪犯 Desperate Crime    | 59件     |
| 知能犯 White Collar Crime | 360件    |
| その他 Other              | 1, 461件 |

|                                 |      |
|---------------------------------|------|
| <b>少年非行件数</b>                   |      |
| Reported Juvenile Delinquencies |      |
| 窃盗犯 Theft                       | 134件 |
| 粗暴犯 Violent Crime               | 24件  |
| 凶悪犯 Desperate Crime             | 0件   |
| 知能犯 White Collar Crime          | 4件   |
| その他 Other                       | 104件 |

|                                |         |
|--------------------------------|---------|
| <b>死因別死亡者数</b> (H29年)          |         |
| Leading Causes of Death (2017) |         |
| 総数 Total                       | 8, 642人 |
| 悪性新生物 Cancer                   | 2, 583人 |
| 心疾患(高血圧性を除く) Heart Disease     | 1, 368人 |
| 肺炎 Pneumonia                   | 660人    |
| 脳血管疾患 Cerebrovascular Disease  | 656人    |

|                                      |           |
|--------------------------------------|-----------|
| <b>定期予防接種実施状況</b> (H29年度)            |           |
| Scheduled Vaccinations (Fiscal 2017) |           |
| BCG BCG                              | 6, 596人   |
| 四種混合 DPT-IPV                         | 27, 636人  |
| 日本脳炎 Japanese Encephalitis           | 38, 885人  |
| 麻疹・風しん Measles-Rubella               | 14, 515人  |
| ヒブ Haemophilus type b                | 27, 419人  |
| 小児用肺炎球菌 Streptococcus pneumoniae     | 27, 446人  |
| HPV Human Papilloma                  | 129人      |
| 水痘 Varicella                         | 13, 760人  |
| B型肝炎 Viral Hepatitis type B          | 20, 065人  |
| 高齢者インフルエンザ Senior citizen influenza  | 109, 135人 |
| 高齢者肺炎球菌 Senior citizen pneumococcus  | 18, 594人  |

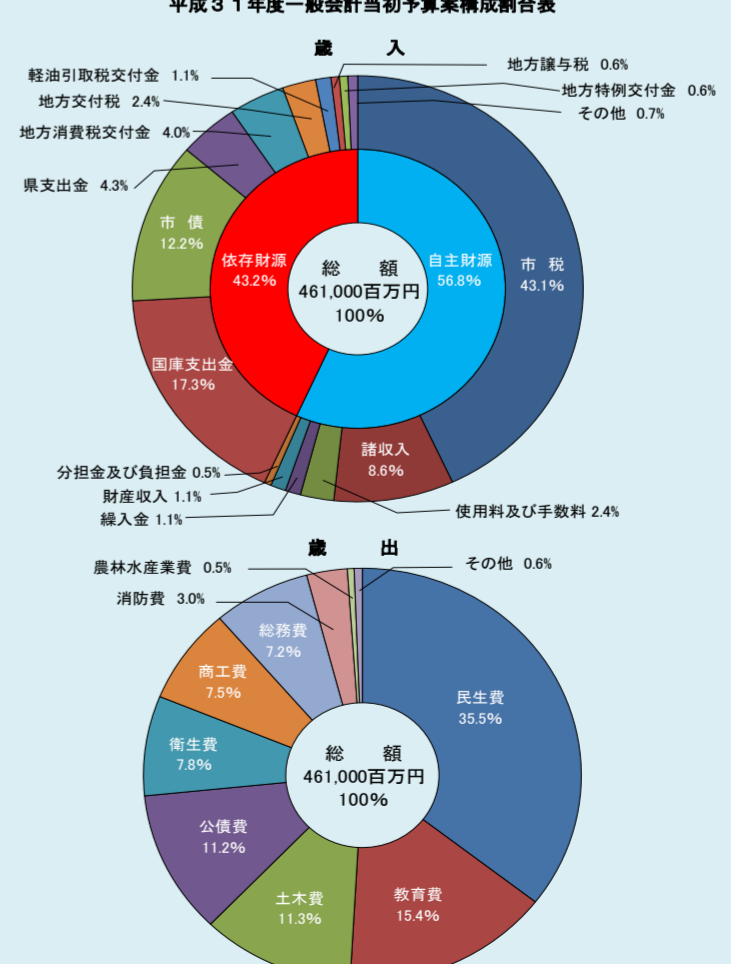
## 生活環境 LIVING ENVIRONMENT

|                              |             |
|------------------------------|-------------|
| <b>道路延長</b> (H30. 3. 31)     |             |
| Road Length (March 31, 2018) |             |
| 国道 National Highways         | 74. 9km     |
| 県道 Prefectural Roads         | 120. 7km    |
| 市道 Municipal Roads           | 3, 213. 1km |
| 舗装率 Paved Ratio              | 91. 9%      |

|                             |           |
|-----------------------------|-----------|
| <b>住宅の所有状況</b> (H25. 10. 1) |           |
| Housing (October 1, 2013)   |           |
| 総数 Total                    | 402, 110戸 |
| 持ち家 Owned                   | 249, 840戸 |
| 借家 Rented                   | 140, 940戸 |

## 行・財政 ADMINISTRATION AND PUBLIC FINANCE

| <b>予算 (H31年度当初予算)</b>                    |                                    |                                      |
|--|------------------------------------|--------------------------------------|
| Budget (Original Budget for Fiscal 2019) |                                    |                                      |
| 区分<br>District                           | 予算額<br>Budget<br>(100 Million Yen) | 前年比増減率<br>Budget Percentage Increase |
| 総額 Total                                 | 9, 127億円                           | 2. 5%                                |
| 一般会計 General Account                     | 4, 610億円                           | 3. 5%                                |
| 特別会計 Special Account                     | 3, 684億円                           | 3. 2%                                |
| 企業会計 Enterprise Account                  | 833億円                              | -5. 2%                               |



|  |           |
|--|-----------|
| <b>着工新設住宅</b> (H30. 3. 31)                         |           |
| New Dwelling Construction Started (March 31, 2018) |           |
| 戸数 Housing Units                                   | 10, 235戸  |
| 床面積 Total Floor Area                               | 768, 109㎡ |

|                              |              |
|------------------------------|--------------|
| <b>都市公園</b> (H30. 3. 31)     |              |
| Urban Parks (March 31, 2018) |              |
| 公園数 Parks                    | 1, 095       |
| 面積 Area                      | 7, 446, 486㎡ |

|                                |           |
|--------------------------------|-----------|
| <b>ごみ処理状況</b> (H29年度)          |           |
| Garbage Disposal (Fiscal 2017) |           |
| 総数 Total                       | 339, 215t |
| 焼却 Incinerator                 | 243, 725t |
| 埋立 Landfill                    | 1, 298t   |
| 再資源化 Recycled                  | 94, 191t  |

|  |         |
|--|---------|
| <b>食品衛生関係施設数</b> (H29年度)                               |         |
| Food Hygiene Facilities (Fiscal 2017)                  |         |
| 許可を要する施設総数 Total facilities that require authorization | 15, 638 |
| 飲食店営業 Restaurants                                      | 9, 302  |
| 乳類販売業 Dairy vendors                                    | 1, 617  |
| 喫茶店営業 Coffee shops                                     | 1, 281  |
| 菓子製造業 Confectioneries                                  | 1, 127  |
| 食肉販売業 Processed meat vendors                           | 899     |
| 魚介類販売業 Fish and seafood vendors                        | 899     |
| その他 Other  | 513     |
| 許可を要しない施設 Facilities that don't require authorization  | 11, 132 |

|  |        |
|--|--------|
| <b>環境衛生関係施設数</b> (H29年度)                       |        |
| Environmental Hygiene Facilities (Fiscal 2017) |        |
| 理容業 Barber shops                               | 649    |
| 美容所 Beauty salons                              | 1, 442 |
| クリーニング所 Dry cleaners                           | 559    |
| 公衆浴場 Public baths                              | 128    |
| 旅館・ホテル・簡易宿所 Inns/hotels/simple lodgings        | 145    |
| 興行場 Performance facilities                     | 45     |
| 動物収容施設 Pet hotels                              | 60     |

|                                  |     |
|----------------------------------|-----|
| <b>市議会議員数</b> (H27. 4. 12)       |     |
| City Councilors (April 12, 2015) |     |
| 条例定数 Fixed Seats                 | 50人 |
| 中央区 Chuo Ward                    | 10人 |
| 花見川区 Hanamigawa Ward             | 10人 |
| 稲毛区 Inage Ward                   | 8人  |
| 若葉区 Wakaba Ward                  | 8人  |
| 緑区 Midori Ward                   | 6人  |
| 美浜区 Mihama Ward                  | 8人  |

|                               |           |
|-------------------------------|-----------|
| <b>選挙人名簿登録者数</b> (H30. 12. 3) |           |
| Electorate (December 3, 2018) |           |
|                               | 801, 891人 |

|  |        |
|--|--------|
| <b>選挙投票率</b>   |        |
| Voting Rate  |        |
| 衆議院議員選挙 (小選挙区)   |        |
| The House of Representatives Election (Single-Seat Constituency) |        |
| H29. 10. 22 (October 22, 2017)                                   | 48. 7% |
| 参議院議員選挙 (選挙区)  |        |
| The House of Representatives Election                            |        |