

職員の給与に関する報告及び勧告

令和5年10月

千葉市人事委員会



5千人委第305号

令和5年10月3日

千葉県議会議長 石川 弘 様
千葉県市長 神谷 俊一 様

千葉県人事委員会

委員長 酒井 正 利

職員の給与に関する報告及び勧告について

本委員会は、地方公務員法の規定に基づき、職員の給与等について別紙第1のとおり報告し、併せてその改定について別紙第2のとおり勧告します。

この勧告に対し、その実現のため、速やかに所要の措置をとられるよう要望します。

目 次

別紙第1 報告	1
1 職員の給与等	2
2 民間給与の調査	4
3 職員の給与と民間給与との比較	8
4 国家公務員等との給与比較	10
5 物価及び生計費	10
6 人事院の報告及び勧告の概要	11
むすび	14
1 給与の改定	14
2 人事・給与制度及びその他の勤務条件	15
3 公務員としての規律の保持	23
4 給与勧告制度の意義・役割	24
<参考>給与決定に関する諸原則	25
別紙第2 勧告	27
1 給料	27
2 管理職手当	27
3 初任給調整手当	27
4 期末手当及び勤勉手当	27
5 改定の実施時期	28
参考資料	
1 職員給与関係資料	47
2 民間給与関係資料	97
3 労働経済関係資料	118
<参考>給与勧告の流れ	120
<参考>職員給与と民間給与の比較方法（ラスパイレス方式）	121

報 告

人事委員会による給与勧告制度は、職員が労働基本権を制約されていることの代償措置として、職員に対し、社会一般の情勢に適応した適正な給与を確保する機能を有するものである。

本委員会は、職員の人事・給与の専門的機関として、公民給与の精密な比較を行い、本市職員の給与水準を市内民間事業所の従業員の給与水準と均衡させること（民間準拠）を基本とし、必要に応じて国等との均衡も考慮して、市議会及び市長に対して、報告及び勧告を行っている。

民間準拠を基本とする理由は、

- ① 職員の給与は、民間事業所の従業員の給与と異なり、市場原理による決定が困難であること
- ② 職員も勤労者であり、社会一般の情勢に適応した適正な給与の確保が必要であること
- ③ 職員の給与は市民の負担で賄われていること

などから、労使交渉等によってその時々を経済・雇用情勢等を反映して決定される市内民間事業所の従業員の給与に職員の給与を合わせていくことが最も合理的であり、広く市民及び職員の理解と納得を得られる方法であると考えられるからである。

[<参考>給与勧告の流れ 参照]

以上の観点から、本委員会は、昨年10月に、地方公務員法の規定に基づき、職員の給与に関する報告及び勧告を行ったが、その後、引き続き職員の給与等の実態及び市内民間事業所の従業員の給与その他職員の給与を決定する諸条件について調査研究を行ってきた。

その結果の概要は、次のとおりである。

1 職員の給与等

本委員会は、本年4月1日を調査期日として「令和5年千葉県職員給与等実態調査」を実施した。

その結果は、次のとおりである。

本市職員（技能労務職員及び企業職員を除く。以下同じ。）は、「千葉県職員の給与に関する条例」により、従事する職務の種類に応じ、行政職、教育職、医療職及び特定任期付職員の4種類6給料表の適用を受けているが、当該調査によると、上記給料表の適用を受ける職員は、9,256人であり、平均給与月額等は以下のとおりである。

平均 給与 月額	給料	327,386円	平均年齢	39.4歳	
	扶養手当	7,391円	平均経験年数	16.9年	
	管理職手当	9,032円	平均扶養親族数	0.7人	
	地域手当	51,575円	男女別構成比	男性	56.1%
	住居手当	7,050円		女性	43.9%
	その他	77円	学歴別構成比	大学卒	76.7%
	計	402,511円		短大卒	13.7%
高校卒				9.6%	
中学卒				0.0%	

- (注) 1 給料には、給料の調整額、教職調整額及び切替えに伴う差額を含む。
 2 その他は、初任給調整手当及び単身赴任手当（基礎額）である。
 3 平均経験年数には、特定任期付職員は含まれていない。
 4 暫定再任用職員は含まれていない。
 5 男女別構成比、学歴別構成比は、小数点以下第二位を四捨五入しているため、合計が100%にならない場合がある。

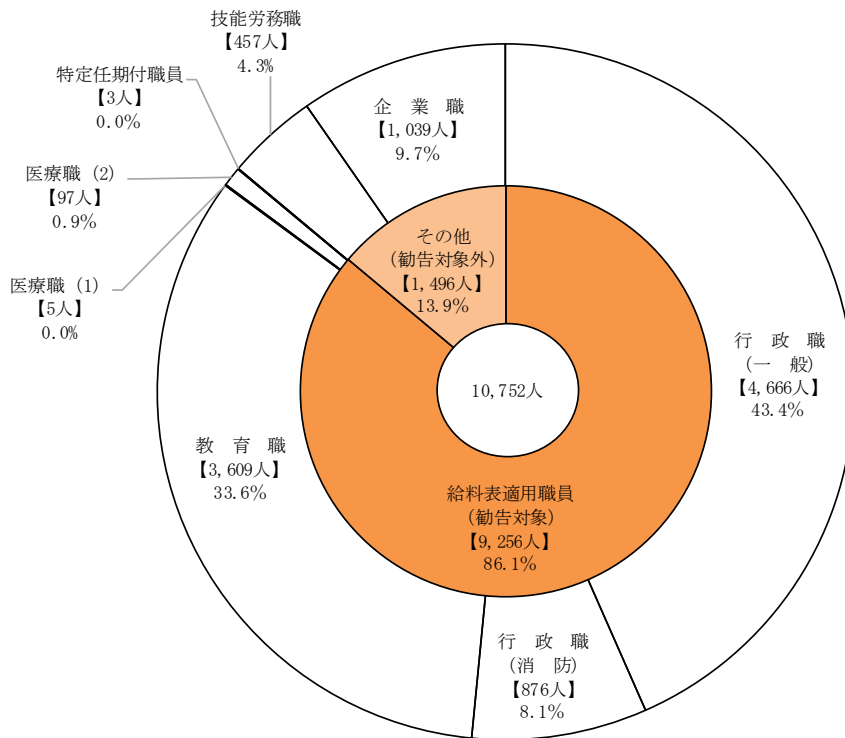
[参考資料第1表 参照]

(参考) 職員の手当制度の概要

手当の名称	制度の内容
扶養手当	<ul style="list-style-type: none"> ・配偶者 行政職 6級以下は6,500円、行政職 7級は3,500円、行政職 8級は0円 ・子 1人10,000円 ・父母等 行政職 6級以下は1人6,500円、行政職 7級は1人3,500円、行政職 8級は0円 ・満16歳の年度初めから満22歳の年度末までの子がいる場合は、当該子1人につき5,000円を加算
管理職手当	・職制上の段階、職務の級等に応じて 45,700円～146,400円
地域手当	・給料、扶養手当及び管理職手当の合計額の15% (医師は16%) を支給
住居手当	・借家のみ家賃の額に応じて27,000円を限度に支給
初任給調整手当	・医師に対して一定期間48,100円～217,500円を支給
単身赴任手当	<ul style="list-style-type: none"> ・配偶者等の住居から新たな勤務先までの距離が60km以上の場合 30,000円 (基礎額) ・移転後の住居から配偶者等の住居までの距離に応じて8,000円～70,000円を加算

(注) 各手当の平均支給額は、参考資料「1 職員給与関係資料」に掲載している。

(参考) 給料表別職員数割合 (暫定再任用職員を除く。)



< 勸告対象職員について >

本委員会の給与勧告の対象は、行政職給料表、教育職給料表、医療職給料表(1)、医療職給料表(2)、医療職給料表(3)及び特定任期付職員給料表の適用を受ける職員である。

また、技能労務職員及び企業職員については、団体協約締結権を有することから、労働基本権制約の代償措置である給与勧告の対象外となっているが、職員給与等実態調査の対象としており、その結果は「1 職員給与関係資料」に参考として掲載している。

2 民間給与の調査

本委員会は、本市職員の給与と民間給与との精密な比較を行うため、人事院、千葉県人事委員会等と共同で、企業規模50人以上で、かつ、事業所規模50人以上の市内の民間事業所426事業所（調査対象事業所）のうちから、層化無作為抽出法によって抽出した99事業所について「令和5年職種別民間給与実態調査」を実施し、うち83事業所において調査を完了した（調査する事業所として抽出した99事業所から企業規模、事業所規模等が調査対象外であることが判明した1事業所を除いた98事業所に占める調査完了した83事業所の割合（調査完了率）は84.7%）。

この調査では、公務の行政職と類似すると認められる事務・技術関係22職種2,800人について、本年4月分として支払われた給与月額等を調査し、併せて、教育関係、医療関係等54職種366人についても同様の調査を行った（調査実人員計3,166人）。

また、手当の支給状況や給与改定の状況等について、本年も引き続き調査を行った。

＜層化無作為抽出法について＞

調査対象事業所を組織（本店・支店の別）、企業規模、産業によりグループ化（層化）し、各グループの中から標本を無作為に抽出する方法である。

その結果は、次のとおりである。

（1）職種別給与

民間における本年4月の事務・技術関係職種等の平均給与月額は、参考資料第11表のとおりである。

（2）初任給

民間における新規学卒者の本年4月の初任給は、第1表のとおりであり、事務・技術関係職種にあっては、大学卒219,089円、短大卒198,150円、高校卒183,648円である。

第 1 表 職種別、学歴別初任給

職 種	学 歴	初 任 給	
新卒事務員・技術者計	大 学 卒	219,089 円	
	短 大 卒	198,150 円	
	高 校 卒	183,648 円	
	新卒事務員	大 学 卒	218,863 円
		短 大 卒	197,868 円
		高 校 卒	182,729 円
	新卒技術者	大 学 卒	219,471 円
		短 大 卒	198,511 円
		高 校 卒	185,312 円

(注) 金額は、きまって支給する給与から時間外手当、扶養(家族)手当、通勤手当等特定の者にのみ支給される給与を除き、公務員の地域手当に相当する額を含むものであり、採用のある事業所について平均したものである。

<参考>

本市職員の初任給 (行政(一般))	大 学 卒	211,025 円
	短 大 卒	189,520 円
	高 校 卒	174,570 円

(注) 金額は、給料と地域手当の合計額である。

(3) 扶養(家族)手当

民間における扶養(家族)手当の支給状況は、第2表のとおりであり、配偶者にあつては月額11,977円、配偶者と子2人にあつては月額25,698円である。

第 2 表 民間における扶養(家族)手当の支給状況

<参考>

扶養家族の構成	支 給 月 額	本市職員の扶養手当
配 偶 者	11,977円	6,500円
配 偶 者 と 子 1 人	18,892円 (6,915円)	16,500円 (10,000円)
配 偶 者 と 子 2 人	25,698円 (6,806円)	26,500円 (10,000円)

(注) 1 扶養(家族)手当の支給につき配偶者の収入に対する制限がある事業所を対象とした。

2 ()内の金額は、子が1人増えることにより増加する手当の額である。

備 考 本市職員の場合、満16歳の年度初めから満22歳の年度末までの子がいる場合は、当該子1人につき5,000円が加算される。

(4) 特別給

民間における昨年8月から本年7月までの1年間に支払われた賞与等の特別給の支給状況は、第3表のとおりであり、平均給与月額との4.48月分に相当している。

第3表 民間における特別給の支給状況

項	目	事務・技術等従業員
平均所定内給与月額	下半期 (A 1)	372,707円
	上半期 (A 2)	378,119円
特別給の支給額	下半期 (B 1)	815,312円
	上半期 (B 2)	866,766円
特別給の支給割合	下半期 ($\frac{B1}{A1}$)	2.19月分
	上半期 ($\frac{B2}{A2}$)	2.29月分
年 間 の 平 均		4.48月分

(注) 下半期とは令和4年8月から令和5年1月まで、上半期とは令和5年2月から令和5年7月までの期間をいう。

<参考>

本市職員の現行の支給月数	6月期	2.20月分
	12月期	2.20月分
	年間計	4.40月分

(5) 給与改定等の状況

民間における給与改定の状況は、第4表のとおりであり、一般の従業員（係員）でみると、ベースアップを実施した事業所の割合は41.7%（昨年34.3%）と昨年に比べて増加している。

また、民間における定期昇給の実施状況は、第5表のとおりであり、一般の従業員（係員）でみると、定期昇給を実施した事業所の割合は95.0%（昨年93.2%）と昨年に比べて増加している。昇給額については、昨年に比べて増額となっている事業所の割合が25.5%（同36.8%）と減少している一方、昨年に比べて変化なしとなっている事業所の割合は63.0%（同52.7%）と増加している。

第4表 民間における給与改定の状況

(単位：%)

項目 役職段階	ベースアップ 実 施	ベースアップ 中 止	ベースダウン	ベースアップ の慣行なし
係 員	41.7	2.6	0.0	55.7
課 長 級	28.6	4.7	0.0	66.7

(注) 給与改定の内容は、事業所単位で集計した。

第5表 民間における定期昇給の実施状況

(単位：%)

項目 役職段階	定期昇給 制度あり	定期昇給実施				定 期 昇 給 中 止	定期昇給 制度なし
		増 額	減 額	変 化 な し			
係 員	95.0	95.0	25.5	6.5	63.0	0.0	5.0
課 長 級	80.7	80.7	19.1	6.3	55.3	0.0	19.3

- (注) 1 定期昇給の実施状況は、事業所単位で集計した。
 2 ベースアップと定期昇給を分離することができない事業所を除いて集計した。
 3 「定期昇給実施」の欄は、昨年の定期昇給額（率）に比べて、本年の定期昇給額（率）が増額したか、減額したか、変化がないかを示している。

(6) 初任給の改定状況等

民間における初任給の改定状況等は、第6表のとおりであり、新規学卒者の採用を行った事業所の割合は、大学卒で30.9%（昨年40.1%）、高校卒で9.1%（同18.0%）となっている。また、新規学卒者の採用を行った事業所のうち、初任給を増額した事業所の割合は、大学卒で56.4%（同37.9%）、高校卒では100.0%（同60.6%）と増加している。

第6表 民間における初任給の改定状況等

（単位：％）

学歴	項目 新規学卒者の 採用あり	初任給の改定状況			新規学卒者の 採用なし
		増額	据置き	減額	
大学卒	30.9	(56.4)	(43.6)	(0.0)	69.1
高校卒	9.1	(100.0)	(0.0)	(0.0)	90.9

(注) 1 ()内は、新規学卒者の採用がある事業所を100とした事業所の割合である。

2 「初任給の改定状況」の欄は、昨年の初任給額に比べて、本年の初任給額を増額したか、据置きしたか、減額したかを示している。

3 職員の給与と民間給与との比較

(1) 比較の方法

本委員会は、上記の「令和5年千葉市職員給与等実態調査」及び「令和5年職種別民間給与実態調査」により、本市職員及び民間従業員の本年4月分の給与額を精確に把握した。

その上で、本市職員にあっては事務・技術関係職種、民間従業員にあってはこれに相当する職種の者について、給与決定に重要な影響を与える要素である責任の度合（役職）、学歴、年齢を同じくする者をグループ化してそれぞれ平均給与額を算出し、その結果を本市職員の人員構成で加重平均することによって全体としての市民の給与較差を算出する、いわゆるラスパイレス方式により較差を算出した。この際の、本市職員と民間従業員の役職の対応関係は、第7表のとおりである。

この方式は、一般的と考えられる給与決定要素（責任の度合（役職）、学歴、年齢）の条件を合致させて同種・同等の者同士の給与を比較するものであり、条件の違いを一切考慮しない単純平均で比較する場合に比べて、より実態に則した比較をすることができることから、人事院や本委員会以外の人事委員会においても広く採用されており、公務員と民間の給与比較の方法として定着しているところである。

〔＜参考＞職員給与と民間給与の比較方法（ラスパイレス方式） 参照〕

第7表 本市職員の給与と民間給与の比較における対応関係

行政職給料表		企業規模500人以上の事業所	企業規模100人以上500人未満の事業所	企業規模100人未満の事業所
8級	局長	支店長 工場長		
8級 7級	局長以外 部長、区長	部長		
7級	参事 技監	部次長	支店長、工場長 部長	
6級	課長	課長	部次長	支店長、工場長 部長、部次長
5級	課長補佐	課長代理	課長	課長
4級	主査	係長	課長代理	課長代理
3級	主任主事 主任技師	主任	係長	係長
2級 1級	主事 技師	係員	主任 係員	主任 係員

(2) 比較の結果

上記の方式により、本市職員と民間従業員の給与額を精密に比較した結果、第8表に示すとおり、本市職員の給与が、民間給与を0.93% (3,719円) 下回っていることが明らかとなった。

第8表 本市職員の給与と民間給与との較差

(職員の平均年齢 40.9歳、平均経験年数 18.3年)

民間給与 (A)	職員給与 (B)	較差 $\frac{(A)-(B)}{(B)} \times 100$ ((A)-(B))
405,243円	401,524円	0.93% (3,719円)

- (注) 1 本市職員にあつては事務・技術関係職種(保育士等を除く。)、民間従業員にあつてはこれに相当する職種の者である。
- 2 民間、本市職員ともに本年度の新規学卒の採用者は含まれていない。
- 3 民間給与は、きまって支給する給与から時間外手当及び通勤手当を除いたものである。
- きまって支給する給与 … 基本給、家族手当、地域手当、通勤手当、住宅手当、役付手当、時間外手当等名称のいかんを問わず月毎に支給されるすべての給与
- 時間外手当 … 超過勤務手当、夜勤手当、休日手当、宿日直手当、裁量手当、特殊作業手当(実績に応じて支給されるものに限る。)等
- 4 職員給与は、給料、扶養手当、管理職手当、地域手当、住居手当及び単身赴任手当(基礎額)の合計額である。

< 「事務・技術関係職種」について >

民間給与との比較における「事務・技術関係職種」とは、本市の行政職給料表適用職員のうち、消防職員、専門的職種の職員及び新規学卒の職員を除いた職員（下図の網掛け部分が該当）である。

これは、本報告の参考資料第1表の行政職（一般）とは範囲が異なり、また、第8表の職員給与（B）は、民間従業員と給与決定要素（責任の度合（役職）、学歴、年齢）の条件が合致した職員のみ平均であるため、参考資料第1表の平均給与月額と第8表の職員給与（B）は一致しない。

行政職給料表適用職員		
行政（消防）	行政（一般）	
消防職員	専門的職種 保育士 看護師 栄養士 保健師 介護福祉士 ・ ・	事務・技術関係職種
	新規学卒者	

4 国家公務員等との給与比較

総務省の令和4年地方公務員給与実態調査によると、令和4年4月における国の行政職俸給表（一）の適用職員とこれに相当する本市職員の学歴別・経験年数別の俸給（給料）月額を、職員構成が国家公務員と同一であるものとして算出したラスパイレース指数は100.7（指定都市平均99.7）であった。

5 物価及び生計費

総務省統計局による本年4月の消費者物価指数は、昨年4月に比べ全国では3.5%上昇し、千葉市においては3.7%上昇している。

また、同局の家計調査における本年4月の千葉市における二人以上の世帯の消費支出は、1世帯当たり314,144円（世帯人員2.63人、世帯主の年齢62.3歳）となっている。
 [参考資料第14表 参照]

6 人事院の報告及び勧告の概要

人事院は、本年8月7日、国家公務員法、一般職の職員の給与に関する法律等の規定に基づき、職員の給与について報告し、併せて給与の改定について勧告するとともに、公務員人事管理に関する報告を行った。

その概要は、次のとおりである。

本年の給与勧告のポイント ～過去5年の平均と比べ、約10倍のベースアップ～

- ① 民間給与との較差:3,869円[0.96%]を解消するため、初任給を高卒:約8%[12,000円]、大卒:約6%[11,000円]引き上げる等、俸給表を引上げ改定
- ② ボーナスを0.10月分引上げ、民間の支給状況等を踏まえて期末手当及び勤勉手当に0.05月分ずつ均等に配分
- ③ テレワーク中心の働き方をする職員の光熱・水道費等の負担軽減のため、在宅勤務等手当を新設[月額:3,000円]

※ 過去5年の官民較差の額及び率の平均は、約360円(約0.1%)。大卒・高卒の初任給をともに10,000円を超えて引き上げるのは、平成2年以来33年ぶり。官民較差の額3,869円は、平成6年の3,975円以来、29年ぶりの水準。官民較差の率0.96%は、平成9年の1.02%以来、26年ぶりの水準

I 給与勧告制度の基本的考え方

- ・ 国家公務員は、労働基本権が制約されており、代償措置としての人事院勧告(給与勧告)に基づき給与を決定
- ・ 国家公務員も勤労者であり、勤務の対価として適正な給与を支給する必要。給与勧告を通じて国家公務員に適正な処遇を確保することは、人材の確保等にも資するものであり、能率的な行政運営を維持する上での基盤
- ・ 主な給与決定要素を揃えた精密な比較を実施し、経済・雇用情勢等を反映して労使交渉等によって決定される常勤の民間従業員の給与水準と、常勤の国家公務員の給与水準を均衡させること(民間準拠)を基本として給与勧告

II 民間給与との比較に基づく給与改定等

1 民間給与との比較 [約11,900民間事業所の約46万人の個人別給与を調査(完了率82.6%)して、精密な比較を実施]

月例給

公務と民間の本年4月分の給与を調査し、主な給与決定要素である役職段階、勤務地域、学歴、年齢を同じくする者同士を比較

- 民間給与との較差 3,869円(0.96%) [行政職俸給表(一)適用職員…現行給与 404,015円、平均年齢 42.4歳]

ボーナス

昨年8月から本年7月までの直近1年間の民間の支給実績(支給割合)と公務の年間の平均支給月数を比較

- 民間の支給割合 4.49月 [公務の平均支給月数…現行 4.40月]

2 給与改定の内容と考え方 [実施時期:令和5年4月1日(ボーナスは、法律の公布日)]

月例給

民間給与との較差(3,869円)を解消するため、俸給表を引上げ改定 [内訳:俸給 3,431円 はね返り分(※) 438円]

※ 俸給の改定により諸手当の額が増減する分

○ 俸給表

① 行政職俸給表(一)

- ・ 民間企業における初任給の動向や、公務において人材確保が喫緊の課題であること等を踏まえ、初任給を次のとおり引上げ
◇一般職試験(高卒者)7.8%[12,000円] ◇一般職試験(大卒程度)5.9%[11,000円] ◇総合職試験(大卒程度)5.8%[11,000円]
- ・ 初任給を始め若年層に重点を置き、そこから改定率を逡減させる形で引上げ改定
(平均改定率:全体 1.1%[1級 5.2%、2級 2.8%、3級 1.0%、4級 0.4%、5級以上 0.3%])
- ・ 定年前再任用短時間勤務職員の基準俸給月額について、各級の改定額を踏まえ、所要の引上げ改定

② その他の俸給表

- ・ 行政職俸給表(一)との均衡を基本に改定(指定職俸給表は、行政職俸給表(一)10級の平均改定率[0.3%]と同程度の引上げ改定)

ボーナス

民間の支給状況に見合うよう引上げ 年間4.40月分→4.50月分(+0.10月分)

- ・ 民間の支給状況等を踏まえ、支給月数の引上げ分は、期末手当及び勤勉手当に0.05月分ずつ均等に配分

(一般の職員の場合の支給月数)

	6月期	12月期
令和5年度 期末手当	1.20月(支給済み)	1.25月(現行1.20月)
勤勉手当	1.00月(支給済み)	1.05月(現行1.00月)
6年度 期末手当	1.225月	1.225月
以降 勤勉手当	1.025月	1.025月

その他

- ・ 初任給調整手当:医療職俸給表(一)の改定状況を勘案し、医師の処遇を確保する観点から、所要の改定
- ・ 委員、顧問、参与等の手当:指定職俸給表の改定状況を踏まえ、支給限度額を引上げ

3 在宅勤務等手当の新設

在宅勤務等を中心とした働き方をする職員については、在宅勤務等に伴う光熱・水道費等の費用負担が特に大きいことを考慮し、その費用負担を軽減するため、当該職員を対象とした在宅勤務等手当を新設

手当の概要

- ・ 住居その他これに準ずる場所で、一定期間以上継続して1箇月当たり10日を超えて正規の勤務時間の全部を勤務することを命ぜられた職員に支給
- ・ 手当額は月額3,000円
- ・ 令和6年4月1日から実施
- ・ 在宅勤務等手当の新設に伴う通勤手当の取扱いを措置

4 非常勤職員の給与

本年4月、常勤職員の給与の改定に係る取扱いに準じて非常勤職員の給与を改定するよう努める旨を、非常勤職員の給与に関する指針に追加。指針の内容に沿った適切な給与支給が行われるよう、各府省を指導

【参考】

- ◇ 勤告後の平均給与(行政職俸給表(-)) 月額 407,884円(+3,869円、+0.96%)、年間給与 6,731,000円(+105,000円、+1.6%)
- ◇ 勤告後の初任給(行政職俸給表(-)) 総合職大卒[本府省] 249,640円 一般職大卒[地方機関] 196,200円 一般職高卒[地方機関] 166,600円
本府省業務調整手当を含む 地域手当非支給地 地域手当非支給地

※ このほか、昨年の勧告時に表明した「社会と公務の変化に応じた給与制度の整備(給与制度のアップデート)」について、公務員人事管理に関する報告の中で、令和6年に向けて措置を検討する事項の骨格案を現下の重要課題に即して整理・公表(別添参照)

【別添】給与制度のアップデート 概要

公務員人事管理に関する報告の中で記述

方向性

多様な人材の誘致と能力発揮・活躍
チーム・組織での円滑な機能
国民の理解や信頼

の調和

様々な立場から納得感のある、
分かりやすくインクルーシブ(包摂的)な体系
行政サービス提供体制や人材確保等にも配慮しつつ、
より職務や個人の能力・実績に応じた体系へ

令和6年に向けて措置を検討する事項の骨格案(主な取組事項)

1

人材の確保への対応

潜在的志望者層の公務員給与の従来イメージを変えるため、採用時給与水準の改善や、役割・活躍に応じた給与上昇の拡大

- ① 新規学卒者、若手・中堅職員の処遇
 - ・ 新卒初任給の引上げ
 - ・ 係長級～本府省課長補佐級の俸給の最低水準を引上げ
 - ・ 最優秀者のボーナスの上限引上げ
- ② 民間人材等の処遇
 - ・ 係長級～本府省課長補佐級の俸給の最低水準を引上げ(再掲)
 - ・ 特定任期付職員のボーナス拡充
 - ・ 採用時からの新幹線通勤・単身赴任に対する手当支給

2

組織パフォーマンスの向上

役割や能力・実績等をより反映し貢献にふさわしい処遇とする一方、全国各地での行政サービス維持のため人事配置を円滑化

- ① 役割や活躍に応じた処遇
 - ・ 係長級～本府省課長補佐級の俸給の最低水準を引上げ(再掲)
 - ・ 本府省課室長級の俸給体系をより職責重視に見直し
 - ・ 管理職員の超過勤務に対する手当支給拡大
 - ・ 最優秀者のボーナスの上限引上げ(再掲)
- ② 円滑な配置等への対応
 - ・ 地域手当の大きくり化
 - ・ 新幹線通勤に係る手当額見直し
 - ・ 定年前再任用短時間勤務職員等に支給する手当の拡大

3

働き方やライフスタイルの多様化への対応

働き方のニーズやライフスタイルが多様化する中で、職員の選択を後押し

- ・ 扶養手当の見直し
- ・ テレワーク関連手当の新設【本年勧告】
- ・ 採用時からの新幹線通勤・単身赴任に対する手当支給(再掲)
- ・ 新幹線通勤に係る手当額見直し(再掲)

※ 令和6年以降も、給与水準の在り方、65歳定年を見据えた給与カーブの在り方等については、引き続き分析・研究・検討

む す び

1 給与の改定

本市職員の給与改定に関する基本的な諸条件は、以上報告したとおりである。

これらの諸条件を総合的に勘案した結果、本市職員の給与について所要の改定を行う必要があると認める。

給与改定に当たっては、行政職給料表適用職員（消防職員を除く。以下同じ。）の給与を、本市職員の給与と民間給与との較差を基に改定するとともに、消防職員及び他の給料表適用職員の給与についても、行政職給料表適用職員の給与との均衡を考慮して改定する必要がある。

月例給の改定については、人材確保の観点等を踏まえ、若年層に重点を置いて、基本的な給与である給料月額を引き上げる必要がある。

期末手当及び勤勉手当については、民間の特別給の支給割合に基づき、支給月数を引き上げる必要がある。

改定の具体的な内容は、次のとおりである。

(1) 給料

職員の給与と民間給与との比較を行っている行政職給料表については、民間との均衡を図るため引上げ改定を行う必要がある。

改定に当たっては、本年の公民較差の率を踏まえ、行政職給料表について、平均1.0%引き上げることとする。具体的には、民間における初任給の動向や人材確保が課題となっていること等を踏まえ、上級試験（大学卒業程度）に係る初任給について11,000円、初級試験（高校卒業程度）に係る初任給について12,000円、それぞれ引き上げることとし、若年層が在職する号給に重点を置き、そこから改定率を逡減させる形で、給料表全体の引上げ改定を行う。

行政職給料表以外の給料表についても、行政職給料表との均衡を基本に、所要の改定を行う。

これらの改定は、本年4月時点の比較に基づいて公務員給与と民間給与を均衡させるためのものであることから、同月に遡及して実施する。

(2) 管理職手当

管理職手当の月額については、受給する職員の職務の級における最高の号給の給料月額の100分の25を超えない範囲内で定めることとさ

れている。給与制度の総合的見直しによる給料表の切替え並びに平成27年及び28年の給料表の引下げ改定に伴い、管理職手当の月額を引き下げた一部の職務の級において、今回の給料表の改定により、最高号給の給料月額が引上げとなるため、当該職務の級における管理職手当の月額を一部引き上げることとし、本年4月に遡及して実施する。

(3) 初任給調整手当

人事院勧告の内容及び医療職給料表(1)の改定状況を踏まえた引上げ改定を行い、本年4月に遡及して実施する。

(4) 期末手当及び勤勉手当

期末手当及び勤勉手当については、昨年8月から本年7月までの1年間における民間の特別給の支給割合との均衡を図るため、支給月数を0.1月分引き上げ、4.50月分とする。支給月数の引上げ分は、民間の特別給の支給状況及び人事院勧告の内容を踏まえ、期末手当及び勤勉手当に均等に配分し、本年度については、12月期の期末手当及び勤勉手当を引き上げ、令和6年度以降については、6月期及び12月期における期末手当及び勤勉手当が均等になるよう配分する。

また、定年前再任用短時間勤務職員の期末手当及び勤勉手当並びに特定任期付職員の期末手当についても、上記の改定を踏まえ支給月数を引き上げる。

2 人事・給与制度及びその他の勤務条件

(1) 人材の確保及び育成

ア 人材の確保

国内の景気回復等に伴い、民間企業の採用意欲については増加傾向にあり、公民問わず厳しい人材獲得競争が続いている。また、全国的に公務員志望者が減少傾向にある中、国や他自治体との競合は一段と厳しさを増している。

このような状況において、本市の将来を担う人材の確保は極めて重要な課題であり、本委員会としても、有為・有能な人材の確保に取り組んでいるところである。

今年度の採用試験では、より多くの受験者を確保するため、心理判定員の選考区分について、「心理士A」を大学院卒相当、「心理士B」を大学卒相当とそれぞれ分けるとともに、受験可能年齢の上限を35歳から45歳に引き上げた。さらに、「心理士A」については、遠

方の受験者でも容易に受験できるよう、第一次選考をWEB方式での論文試験や面接試験に変更した。

また、募集活動においては、本年3月に、対面とオンラインの両方のプログラムを用意して採用説明会を実施した。後日、採用説明会当日の動画を配信し、採用説明会のプログラムをいつでも閲覧できるようにした。

今後も社会状況の変化に合わせ、採用説明会の開催方法、動画の配信、ホームページの充実、就職情報サイトやSNSを活用した情報発信など、本市で働くことの魅力ややりがいについてより効果的なPRをすることによって、多くの受験者の確保に努めていくほか、受験者の能力を適正に評価でき、かつ、求める人材を確保できる試験内容になっているか、任命権者と連携して成果の検証を行うとともに、採用を取り巻く環境の変化を踏まえた試験制度の見直しについて検討を進めていく。

なお、獣医師等の資格免許職については、受験者が少ないことが近々の課題であり、人材の確保の観点から、千葉県など他自治体の動向を踏まえ、「初任給調整手当」の支給など処遇面を含めた対応策も検討する必要がある。

イ 人材の育成

本市を取り巻く社会環境は急激に変化しており、市民の負託とニーズに応え、社会環境の変化がもたらす様々な課題を解決していくためには、個々の「人材」の能力を最大限に引き出し、伸ばし、活かすための組織的・戦略的な取組みが必要になる。

本市では、本年3月に「千葉市人材育成・活用基本方針」を改定するとともに、令和5年から令和7年までを対象期間とする「第一次千葉市人材育成・活用アクションプラン」を策定したところである。

新たな「千葉市人材育成・活用基本方針」に基づき、人材育成・組織力向上の取組みを着実に進めるため、人事評価を通じて職員の能力・適性等を的確に把握し、配置や育成に努めるほか、職員の職務に必要な資格の取得や学び直し等、職員のキャリア形成に関する幅広いニーズに、より柔軟に応えることができるよう支援を充実させるとともに、人事評価制度について、国における人事評価制度の見直しや働き方の変化を踏まえるなど、さらに納得性の高いものとなるよう、検討を進めていく必要がある。

また、近年他自治体においては、デジタル専門人材の確保や育成に関する基本方針を策定するなど、DX推進の基本的な考え方をとりまとめたうえで、育成等の取組みを進めている。

本市においても、AIをはじめとするテクノロジーの進展等に対応し、市民サービスを向上させるとともに、市役所組織をより能率的で活力あるものにするため、DXの推進やデジタル専門人材の育成、組織全体のデジタルリテラシーの向上にも取り組むことが望まれる。

ウ 障害者雇用・活躍推進

本市では令和2年4月1日から令和7年3月31日までの5年間の計画期間とする「千葉市障害者活躍推進プラン」を策定し、障害者雇用・活躍推進に取り組んでいるところであり、地方公共団体である本市が率先して障害のある方を雇用することで、事業主や市民の理解を高めていく必要がある。

本市の障害者雇用率は、市長部局等は法定雇用率2.60%のところ2.70%、教育委員会は法定雇用率2.50%のところ2.33%の状況であり、一部法定雇用率を下回っている状況である。

また、令和6年4月からは、法定雇用率の引上げ及びその算出方法において短時間勤務者も算定できるようにする等の制度改正が予定されている。

任命権者においては、令和6年4月から予定されている制度改正について調査研究をしつつ、引き続き法定雇用率の達成に向けて取り組むとともに、障害のある職員がそれぞれの障害特性や個性に応じて、能力を十分発揮して働き続けられるような環境の整備を進めていく必要がある。

(2) 千葉市職員の働き方改革

ア 長時間労働の是正

長時間労働の是正は、職員の心身の健康保持や公務能率の維持、仕事と家庭生活の両立、有為な人材の確保等の観点からも重要な課題である。

本市の令和4年度の時間外勤務の状況については、月100時間以上時間外勤務を行った職員は、令和3年度の延べ304人から294人にわずかに減少しているものの、依然として長時間労働を行う職員は多い状況となっている。

任命権者においては、事務事業の見直しやDXの推進等による公務能率の向上を図るとともに、業務量に応じた適正な人員配置等、本市全体として、長時間労働の是正に向けた対策に取り組まれない。

また、本年の人事院勧告において勤務間のインターバルの確保について言及されたところであり、任命権者においては、国や他自治体の状況を注視しながら、本市の実情を踏まえ、研究を進めていく必要がある。

(ア) 時間外勤務の上限規制の運用状況

令和元年から、本市において時間外勤務の上限規制が導入されたが、今年度、他律的業務職場に指定された所属は166か所となっており、令和4年度の151か所から増加している。現在他律的とされている業務であっても、各所属内での取組みにより業務量や時期を調整可能な場合もあると考えられることから、他律的業務職場の指定にあたっては、各所属の業務実態等を踏まえ、適切に対応されたい。

(イ) 勤務時間の適正な把握

勤務時間の把握は、職員の健康の確保だけでなく、公務能率の維持という側面においても非常に重要である。

本市では、CHAINS端末のログ等により勤務時間の把握を行っており、時間外勤務等の実績と乖離した場合は内容を確認するなど正確な勤務実態の管理に努めているところである。

勤務時間を複数パターンから選択したり、在宅勤務等の推進により自席以外で勤務したりするなど、時間や場所について柔軟な働き方をする職員が増えてきていることから、管理監督者においては、より一層正確な勤務状況の把握に努められたい。

(ウ) 過重労働者に対する健康確保措置

長時間労働により心身の健康が損なわれるリスクが高い状況にある職員を把握するとともに、医師による面接指導等の健康確保に必要な措置が確実に実施されるようにすることが重要である。

本市においては、「千葉市職員の過重労働による健康障害防止対策実施要領」にて必須面接対象者を定めているところであるが、一部職員が面接に至っていない状況となっている。

任命権者においては、産業医等による面接指導の確実な実施に

つなげられるよう面接指導の必要性や重要性を職員に十分周知するとともに、面接指導における医師からの意見等に基づき、必要に応じて就業上の措置を講ずる等、引き続き職員の健康確保措置に努められたい。

イ 教職員の多忙化解消

教職員の多忙化解消は、心身の健康保持はもとより、有為な人材確保の観点からも重要な課題である。本年8月に「教師を取り巻く環境整備について緊急的に取り組むべき施策（提言）」が中央教育審議会より国に対してなされたところであり、教職員を取り巻く勤務環境の改善は本市においても急務となっている。

教育委員会においては、令和4年3月に「学校における働き方改革プラン」の改編を行い、令和6年度までに全ての学校で、教職員の勤務時間を除く在校等時間（以下「在校等時間」という。）が45時間を超えないようにすることなどを目標に掲げ、学校業務の見直し、専門スタッフや地域ボランティア等の活用による教職員業務の支援、教職員の意識改革などに取り組むこととしている。

令和4年度における在校等時間の月平均は、41時間と減少しているものの、依然としてプランの目標時間を超えている学校や教職員も存在しており、引き続き取組みを進める必要がある。

同プラン内にもあるように、在校等時間の正確な記録が重要となることから、教育委員会においては、在校等時間の正確な記録をするよう周知啓発をするとともに、同プランに掲げられた取組みを着実に進めることで、教職員の在校等時間の削減や負担軽減を図られたい。

また、令和4年12月にスポーツ庁と文化庁が発表した「学校部活動及び新たな地域クラブ活動の在り方等に関する総合的なガイドライン」に基づき、今年度より部活動の地域移行について改革推進期間がスタートしたところであり、今後の国の動向を注視しながら、適切な対応を図られたい。

ウ ワーク・ライフ・マネジメントの推進

個々の職員が抱える事情やそれぞれの価値観も多様化する中において、テレワークや勤務時間制度の柔軟化等による働き方改革を推進し、職員が安心して働ける勤務環境を整備することは、公務能率の向上のほか、公務職場の魅力を上向きさせ、多様で有為な人材確保

にもつながることから、今後ますます重要となる。

本市においては、これまでも仕事と家庭生活の両立に資する取組みとして、「千葉市女性職員活躍推進プラン」や「千葉市職員の子育て支援計画」等に基づき、勤務形態の多様化や制度の周知、意識改革等、各種制度の拡充が図られてきたところである。

令和4年度の本市男性職員の育児休業取得率は、78.2%と高い水準を維持しており、また、2週間以上取得した者の割合が増加するなど、男性職員の育児休業取得がより定着していることがうかがえる。

任命権者においては、希望する職員が必要な期間育児休業を取得できるよう、職場の業務状況等に留意し、代替職員の配置等適切な人員配置に努め、より育児休業を取得しやすい職場環境づくりに取り組むなど、引き続きこれらの計画等を着実に実行していく必要がある。

また、本年の人事院勧告において、フレックスタイム制の活用により、勤務時間の総量を維持した上で、週1日を限度に勤務時間を割り振らない日を設定することを可能とする措置の対象を、令和7年4月より、育児介護等職員以外の職員にも拡大することとされた。

任命権者においては、国や他自治体の事例を研究し、公務への影響も留意しながら、より働きやすい環境整備に努められたい。

加えて、本年6月に全面開庁した本市役所の新庁舎は、ABW(Active-Based-Working=業務内容や目的に応じて時間と場所を自由に選択できる働き方)を目指して設計されたところである。

このような新庁舎の設備も有効に活用し、職員の働きやすさや公務能率の向上に取り組まれない。

(3) メンタルヘルス対策

職員が心身の健康を保ちその能力を十分に発揮することは、組織活力の維持・向上や市民への質の高いサービスの提供のために必要不可欠なものであり、これを実現するための職場環境の整備は任命権者の重要な責務である。

本市においては、「千葉市職員のためのこころの健康づくり計画」に基づき、職員のメンタルヘルスに関する各種施策を推進してきたところであるが、本市の病気休職者のうち、精神疾患が原因となっている者がその大半を占める状況が依然として続いている。

また、昨年度に引き続き、任命権者が行ったストレスチェックにお

ける総合健康リスク値は、全国平均の100を下回っているものの、所属単位でみると、ストレスによる心身の健康問題を起こしやすい状態とされるリスク値120を上回る所属も一定数確認され、高ストレス者数も高止まりの状況となっている。

現行の「千葉市職員のためのこころの健康づくり計画」の達成状況等について評価を行い、全庁的・継続的な取組みを推進することで、本市におけるメンタルヘルス対策の実効性を高めることにつながると考えられる。

国においては、地方公共団体のメンタルヘルス不調による休務者が増加傾向であることを踏まえ、令和5年3月28日付通知「地方公共団体におけるメンタルヘルス対策に関する計画等の策定の推進について」を発出したところである。

任命権者においては、このような通知等を参考に、本市の状況に応じて計画の見直しを行うとともに、引き続きメンタルヘルス不調の予防・早期発見から再発防止までの総合的な対策を講じ、職員の心の健康保持に取り組まれない。

また、管理監督者においては、日ごろから職員の言動や仕事ぶりに気を配り、心身の不調等の早期発見に努めるとともに、不調を未然に防ぐため、日常的に職員がお互いに助け合える職場環境づくりに取り組まれない。

(4) ハラスメント対策

ハラスメント対策については、これまで、職員の意識醸成のための研修の実施や相談体制の整備等、様々な対策を講じてきたところであるが、令和4年度に任命権者にて対応したハラスメント苦情相談のうち、パワー・ハラスメントに関する相談が全体の9割を超えており、セクシュアル・ハラスメント、マタニティ・ハラスメント等に関する相談も寄せられている状況である。本委員会が行う苦情相談においても、ハラスメントに関する相談が依然として寄せられている。

ハラスメントは、職員個人の人格や尊厳を傷つけ、職員の能力発揮を妨げるものであるとともに、職場環境を悪化させ、円滑な公務運営に支障を来すものであることから、引き続き、全ての職場においてハラスメント対策を徹底することが必要である。

任命権者においては、研修を充実させること等により全職員がハラスメントへの正しい理解を深め、自らの言動を振り返ることができるようにするとともに、職員が相談しやすい環境づくりに取り組まれた

い。

管理監督職においては、職場内で積極的にコミュニケーションを図るなど、ハラスメントの兆候を見逃さない、未然に防止する組織づくりに取り組まれない。

また、本年5月に人事院が公表した「各府省におけるハラスメント相談員の体制整備に関する調査結果」において、ハラスメントに関する相談を受けた相談員のうち、約7割の者が対応に悩むことがあると回答していた。相談員には、専門的知識や相談対応スキル、経験の積み重ね等が求められることから、本市においてもハラスメント事案の早期解決につながるよう、相談員に対するサポートを含め、引き続き相談体制の充実に努められたい。

加えて、最近では、労働者への安全配慮の観点から、顧客等からの暴行、脅迫、ひどい暴言、不当な要求等の著しい迷惑行為（カスタマー・ハラスメント）への対応も求められているところであり、本市においても、他自治体や民間企業等の取組みを参考に調査研究する必要がある。

（5）定年引上げへの対応

高齢期においても、職員が安心して働くことができる環境を整備することは、公務能率の向上に資するものである。

任命権者においては、引き続き、国等の状況を注視するとともに、他自治体の事例を参考に調査研究する必要がある。

また、今年度から段階的な定年年齢の引上げが始まっていることから、職員が60歳以降の勤務制度等を十分に理解したうえで、自身の勤務の意思を決定できるよう、給与水準を含む定年引上げに伴う各種制度内容について、丁寧に説明されたい。

併せて、安定的な行政サービスの提供にあたっては、計画的な人員配置、人材育成等が重要となることから、引き続き中長期的な観点から定員管理のあり方について検討されたい。

（6）会計年度任用職員制度の適正な運用

複雑多様化する行政ニーズに対し、会計年度任用職員は、行政サービスの安定的な提供に欠かすことのできない役割を果たしている。会計年度任用職員の勤務条件をはじめ勤務環境を整えることは、人材の確保や市民サービスの向上の観点からも重要である。

今年度、地方自治法が改正され、令和6年度から勤勉手当の支給が

可能とされたところである。

また、給与改定時の取扱いについても常勤職員に準じるよう、総務省が通知を発出したところである。

任命権者においては、法改正の内容や当該通知の趣旨を踏まえつつ、他自治体の動向を注視しながら、常勤職員との均衡や本市の実情を考慮したうえで、適切に対応されたい。

各所属においては、任期満了後の当該職務にかかる会計年度任用職員の募集の有無や再度任用等について丁寧に説明を行う等、引き続き適切な任用事務を行われたい。

(7) 社会と公務の変化に応じた給与制度の整備等

国は、社会経済情勢や国際情勢が激変する中、国民の利益を守り、世界最高水準の行政サービスを提供し、活力ある社会を築くためには、行政の経営管理力を高め、公務組織の各層に有為な人材を誘致・育成することが不可欠であることから、職員一人ひとりが躍動でき、well-beingが実現される環境整備に取り組むとしており、給与面においても、「社会と公務の変化に応じた給与制度の整備」として、令和6年度に向けて、具体的な措置の内容について検討を進めることとしていることから、本委員会においてもその動向を注視していく。

なお、本年の人事院勧告において、在宅勤務等を中心とした働き方をとする職員について、在宅勤務等に伴う光熱・水道費等の費用負担が特に大きいことを考慮し、その費用負担を軽減するため、令和6年4月1日から、在宅勤務等手当を支給することとされたところである。本市においても、国や他自治体の状況を注視しながら、研究を進めていく必要がある。

3 公務員としての規律の保持

公務員倫理については、本委員会としてもこれまで、その重要性について繰り返し言及してきたところであるが、多くの職員が日々職務に精励している一方で、依然として市民からの信頼を大きく損なう不祥事が発生していることは誠に遺憾である。

職員の不祥事は、市民の信頼を損ない、市政運営に支障を来すのみならず、周囲の職員の意欲をそぐ等の多大な影響を及ぼすおそれもあることから、全庁を挙げて、その発生の防止に取り組む必要がある。

国家公務員では、国家公務員倫理の効果的な浸透を図ることを目的に、毎年12月を「国家公務員倫理月間」として、全職員を対象としたeーラ

ーニング研修の実施、管理職員等による各職場でのメッセージの発出、職場内での意見交換の実施など、多様な倫理啓発活動を集中的に行っているところである。

任命権者においては、国や他自治体の事例を参考に、引き続き、職員の倫理意識の向上に向けた実効性のある取組みを進めるとともに、不祥事に対しては、公正、厳格に対処し、服務規律の確保及び再発防止の徹底に取り組まれない。

また、令和4年度において、懲戒処分となった事例では、事務処理誤りによるものが確認されたことから、ヒヤリハットやリスクの共有といった内部統制制度を適切に運用するなど、再発防止の徹底に取り組まれない。

サービス管理者においては、サービス管理推進員と連携し、研修・啓発による意識付け及び職場訪問による指導等を行い、職員のコンプライアンス意識の醸成を行うとともに、万が一不祥事が発生した場合には、効果的な再発防止策を講じられたい。

管理監督者においては、不祥事を起こした者が、その要因として仕事のストレスを訴えるケースがあることから、日ごろから心身の不調の把握や風通しの良い職場づくりに努め、不祥事の起きにくい職場環境の醸成に取り組まれない。

職員一人ひとりには、不祥事が発生した際には、他人事としてではなく自らの問題として捉え、自身の行動を真摯に見直していかなければならない。また、職務上はもとより職務外においても、公務員として法令遵守の意識を強く持って行動されたい。

4 給与勧告制度の意義・役割

人事委員会の給与勧告制度は、労働基本権を制約されている公務員の適正な処遇を確保することを目的とするものであり、民間準拠により公務員給与を決定する仕組みは、市民から支持される納得性の高い給与水準を保障し、人材の確保及び労使関係の安定などを通じて行政運営の安定に寄与するものと考えられる。

本委員会としては、地域の民間給与を的確に反映させた給与勧告を行うとともに、勧告内容の充実に努め、職員の給与について、市民の理解と納得をより一層得られるよう、職員の人事・給与の専門的機関としての責任を果たしていく所存である。

市議会及び市長におかれては、今後とも、給与勧告制度の意義・役割を十分認識して対処されることを要望する。

< 参考 >

給与決定に関する諸原則

地方公務員法に定める給与決定の原則には次のようなものがある。

① 情勢適応の原則（第14条第1項）

地方公共団体は、職員の勤務条件が社会一般の情勢（国全体の社会、労働、経済等の状況や、それぞれの地方公共団体の地域的事業等）に適応するような措置を講じなくてはならない。

② 職務給の原則（第24条第1項）

職員の給与は職務と責任に応ずるもの、すなわち、地方公共団体に対する貢献度に応じて決定されなければならない。

③ 均衡の原則（第24条第2項）

職員の給与は、民間企業の賃金や国及び他の地方公共団体の公務員の給与等を考慮して定めなければならない。

④ 条例主義（第24条第5項）

職員の給与は議会の議決に基づく条例によって定めなければならない。

○ 地方公務員法（抜粋）

（情勢適応の原則）

第14条 地方公共団体は、この法律に基いて定められた給与、勤務時間その他の勤務条件が社会一般の情勢に適応するように、随時、適当な措置を講じなければならない。

（給与、勤務時間その他の勤務条件の根本基準）

第24条 職員の給与は、その職務と責任に応ずるものでなければならない。

2 職員の給与は、生計費並びに国及び他の地方公共団体の職員並びに民間事業の従事者の給与その他の事情を考慮して定められなければならない。

5 職員の給与、勤務時間その他の勤務条件は、条例で定める。

勸 告

本委員会は、別紙第 1 で述べた報告に基づき、本市職員の給与について民間給与との較差を基に、次の措置をとられるよう勧告する。

1 給料

現行の給料表を別記のとおり改定すること。

2 管理職手当

行政職給料表の適用を受ける職員に対する支給月額を 130,400 円とすること。

3 初任給調整手当

医療職給料表（1）の適用を受ける職員に対する支給月額の限度を 219,400 円とすること。

4 期末手当及び勤勉手当

（1）令和 5 年 12 月期の支給割合

ア 下記イ及びウ以外の職員

12 月に支給される期末手当の支給割合を 1.25 月（特定管理職員にあつては 1.05 月分）とし、12 月に支給される勤勉手当の支給割合を 1.05 月分（特定管理職員にあつては 1.25 月分）とすること。

イ 定年前再任用短時間勤務職員

12 月に支給される期末手当の支給割合を 0.7 月（特定管理職員にあつては 0.6 月分）とし、12 月に支給される勤勉手当の支給割合を 0.5 月分（特定管理職員にあつては 0.6 月分）とすること。

ウ 特定任期付職員

12 月に支給される期末手当の支給割合を 1.75 月分とすること。

（2）令和 6 年 6 月期以降の支給割合

ア 下記イ及びウ以外の職員

6 月及び 12 月に支給される期末手当の支給割合をそれぞれ 1.225 月分（特定管理職員にあつてはそれぞれ 1.025 月分）とし、6 月及び 12 月に支給される勤勉手当の支給割合をそれぞれ 1.025 月分（特定管理

職員にあってはそれぞれ1.225月分) とすること。

イ 定年前再任用短時間勤務職員

6月及び12月に支給される期末手当の支給割合をそれぞれ0.6875月分(特定管理職員にあってはそれぞれ0.5875月分)とし、6月及び12月に支給される勤勉手当の支給割合をそれぞれ0.4875月分(特定管理職員にあってはそれぞれ0.5875月分) とすること。

ウ 特定任期付職員

6月及び12月に支給される期末手当の支給割合をそれぞれ1.7月分 とすること。

5 改定の実施時期

この改定は、令和5年4月1日から実施すること。

ただし、4の(1)については令和5年12月1日から、4の(2)については令和6年4月1日から実施すること。

別記

行政職給料表

職員の 区分	職務 の級	1 級	2 級	3 級	4 級	5 級	6 級	7 級	8 級
	号給	給料月額	給料月額	給料月額	給料月額	給料月額	給料月額	給料月額	給料月額
		円	円	円	円	円	円	円	円
	1	156,000	181,400	223,200	255,200	284,700	322,600	374,700	445,700
	2	156,500	183,100	224,700	256,400	286,400	325,200	378,100	448,700
	3	157,000	184,700	226,200	257,600	288,400	327,700	381,400	451,900
	4	157,500	186,400	227,700	259,100	290,300	330,200	384,900	455,100
	5	158,000	187,900	229,200	260,300	292,300	332,400	388,200	457,700
	6	158,800	189,700	230,600	261,900	294,600	334,800	391,500	460,700
	7	159,600	191,300	231,900	263,400	296,800	337,300	394,800	463,700
	8	160,400	192,900	233,300	264,900	299,100	339,900	398,200	466,700
	9	161,000	194,500	234,500	266,400	301,300	341,900	401,200	469,600
	10	161,700	195,900	236,000	268,300	303,800	344,500	404,500	472,400
	11	162,500	197,500	237,300	270,100	306,200	347,000	407,700	475,000
	12	163,300	199,100	238,700	272,200	308,700	349,600	411,000	477,700
	13	163,800	200,600	239,800	273,800	310,700	351,900	414,100	480,300
	14	165,100	201,600	241,000	275,700	313,200	354,300	417,300	482,400
	15	166,200	202,900	242,200	277,700	315,600	357,000	420,500	484,300
	16	167,300	204,000	243,800	279,500	318,000	359,500	423,400	486,200
	17	168,400	205,200	245,100	281,300	320,200	361,600	426,500	488,200
	18	169,800	206,200	246,400	283,500	322,500	363,900	429,600	489,700
	19	171,200	207,200	247,500	285,500	324,900	366,500	432,700	491,000
	20	172,500	208,300	248,800	287,700	327,100	368,900	435,900	492,300
	21	173,500	209,300	249,900	289,600	329,100	371,300	438,900	493,700
	22	174,900	210,300	251,400	291,900	331,300	373,700	441,700	494,600
	23	176,300	211,300	253,000	294,000	333,500	376,200	444,500	495,500
	24	177,700	212,200	254,700	296,100	335,700	378,700	447,300	496,300
	25	178,700	213,200	255,800	298,200	337,700	380,800	449,900	497,200
	26	181,200	214,400	257,500	300,500	340,300	383,100	452,700	498,200
	27	183,400	215,600	259,000	302,700	342,800	385,400	455,400	499,100
	28	185,900	216,800	260,600	305,000	345,400	387,600	458,100	500,000
	29	187,700	217,800	261,800	306,900	347,300	389,700	460,800	500,800
	30	189,500	218,900	263,400	309,400	349,900	391,800	463,500	501,800
	31	191,100	219,900	265,100	311,500	352,400	394,000	466,000	502,900
	32	192,800	221,200	266,800	314,000	354,900	396,000	468,500	504,000
	33	194,100	222,200	268,200	315,600	357,200	397,900	471,100	505,000
	34	195,500	223,400	270,000	318,100	359,500	399,800	473,100	505,900
	35	197,000	224,600	271,700	320,300	362,000	401,700	474,900	506,900
	36	198,500	225,800	273,400	322,800	364,600	403,700	476,900	507,800
	37	199,800	226,900	274,800	324,800	366,900	405,300	478,800	508,700
	38	200,700	228,300	276,600	327,200	368,800	406,600	480,600	509,200
	39	201,600	229,700	278,300	329,400	370,900	408,100	482,400	509,800
	40	202,600	231,200	280,100	331,800	372,800	409,500	484,100	510,400
	41	203,500	232,600	281,600	333,600	374,300	410,700	485,700	510,900
	42	204,300	234,000	283,700	335,700	376,100	412,000	486,800	511,500
	43	205,100	235,200	285,700	337,700	378,000	413,300	487,900	512,100
	44	206,000	236,500	287,600	339,600	379,700	414,400	488,900	512,700

	45	206,800	237,700	289,300	341,600	381,100	415,500	489,800	513,100
	46	207,600	239,300	291,400	343,700	382,700	416,500	490,900	513,600
	47	208,300	240,900	293,400	345,800	384,500	417,600	491,800	514,200
	48	209,100	242,500	295,400	347,800	386,300	418,600	492,800	514,800
	49	210,000	243,900	297,000	349,500	387,600	419,500	493,800	515,300
	50	210,800	245,500	299,100	351,500	389,100	420,400	494,800	515,900
	51	211,700	246,900	301,200	353,300	390,500	421,200	495,600	516,500
	52	212,600	248,300	303,300	355,100	392,100	422,000	496,500	517,100
	53	213,300	249,400	305,000	356,500	393,300	422,700	497,500	517,500
	54	214,200	251,000	307,000	358,400	394,400	423,600	498,100	518,000
	55	215,100	252,500	309,000	360,400	395,500	424,500	498,600	518,600
	56	216,000	254,000	310,900	362,300	396,600	425,200	499,100	519,200
	57	216,800	255,400	312,700	364,000	397,600	426,000	499,600	519,700
	58	217,800	256,900	314,500	365,800	398,700	426,900	500,200	520,300
	59	218,800	258,400	316,500	367,600	399,700	427,700	500,700	520,900
	60	219,700	259,900	318,500	369,500	400,600	428,500	501,200	521,500
	61	220,600	261,100	320,400	370,800	401,500	429,200	501,700	521,900
	62	221,200	262,600	322,400	372,400	402,300	430,000		
	63	221,900	264,400	324,300	374,000	403,100	430,900		
	64	222,800	266,100	326,400	375,600	403,900	431,600		
	65	223,600	267,400	328,100	377,200	404,600	432,400		
	66	224,400	269,000	329,900	378,600	405,200	433,300		
	67	225,300	270,600	331,900	380,100	405,900	434,100		
	68	226,200	272,200	333,600	381,600	406,600	434,900		
	69	227,000	273,200	335,400	382,700	407,300	435,600		
	70	228,100	274,900	337,400	384,000	408,000	436,500		
	71	229,200	276,300	339,200	385,200	408,700	437,300		
	72	230,500	277,900	341,300	386,300	409,200	438,100		
	73	231,600	279,100	342,900	387,300	409,800	438,800		
	74	232,400	280,600	344,600	388,300	410,400	439,400		
	75	233,400	282,000	346,400	389,300	411,000	439,900		
	76	234,300	283,600	348,100	390,400	411,500	440,500		
	77	235,100	285,100	349,500	391,200	411,900	440,900		
	78	235,800	286,500	350,800	392,100	412,400	441,500		
	79	236,600	288,000	352,200	392,800	412,900	442,100		
	80	237,600	289,600	353,500	393,600	413,400	442,600		
	81	238,400	290,900	354,800	394,300	413,800	443,000		
	82		292,400	355,900	395,000	414,500	443,500		
	83		293,800	357,200	395,700	415,300	444,000		
	84		295,300	358,500	396,400	416,000	444,400		
	85		296,700	359,700	397,000	416,700	444,900		
	86			360,800	397,700	417,000	445,400		
	87			361,900	398,300	417,300	445,900		
	88			363,000	398,900	417,600	446,400		
	89			364,100	399,500	417,800	446,900		
	90			364,800	400,300	418,000	447,400		
	91			365,600	400,500	418,200	447,900		
	92			366,300	401,000	418,400	448,400		

定年前
再任用
短時間
勤務職
員以外
の職員

93			367,100	401,500	418,600	448,800		
94			367,800	402,000				
95			368,500	402,500				
96			369,200	403,000				
97			369,900	403,400				
98			370,500	403,900				
99			371,200	404,400				
100			371,900	404,900				
101			372,600	405,200				
102			373,000	405,500				
103			373,500	405,800				
104			373,900	406,100				
105			374,300	406,300				
106			374,800	406,600				
107			375,300	406,800				
108			375,800	407,000				
109			376,100	407,200				
110			376,600					
111			377,100					
112			377,600					
113			378,000					
114			378,500					
115			378,900					
116			379,400					
117			379,800					
118			380,300					
119			380,700					
120			381,100					
121			381,400					
122			381,600					
123			381,800					
124			381,900					
125			382,100					
126			382,300					
127			382,500					
128			382,700					
129			382,900					
定年前再任用 短時間勤務 職員	基準給料月額	基準給料月額	基準給料月額	基準給料月額	基準給料月額	基準給料月額	基準給料月額	基準給料月額
	円	円	円	円	円	円	円	円
	179,500	206,100	236,200	268,100	282,800	300,300	359,100	404,200

備考 この表は、他の給料表の適用を受けない全ての職員（会計年度任用職員等及び技能労務職員を除く。）に適用する。

教育職給料表

職員の 区分	職務 の級	1 級	2 級	3 級	4 級	5 級
	号給	給料月額	給料月額	給料月額	給料月額	給料月額
		円	円	円	円	円
	1	180,000	193,300	272,300	300,100	408,500
	2	181,500	195,300	274,700	302,600	410,000
	3	183,000	197,300	276,800	305,200	411,500
	4	184,500	199,500	278,900	307,500	412,900
	5	186,200	201,300	281,200	309,800	414,200
	6	188,100	203,500	283,500	312,100	415,600
	7	189,800	205,600	285,500	314,100	417,000
	8	191,500	207,600	287,500	316,300	418,400
	9	193,100	209,700	289,500	318,500	419,800
	10	195,200	212,400	291,800	320,900	421,200
	11	197,000	215,000	294,000	323,300	422,600
	12	199,000	217,500	296,000	326,000	423,900
	13	200,800	220,300	298,200	328,200	425,200
	14	203,000	221,800	300,200	330,000	426,600
	15	205,000	223,400	301,900	331,700	428,000
	16	207,100	224,900	303,700	333,800	429,400
	17	209,100	226,600	305,600	335,600	430,600
	18	211,800	228,000	308,000	337,700	431,900
	19	214,100	229,400	310,300	339,900	433,100
	20	216,500	230,700	312,800	341,800	434,400
	21	218,800	232,100	314,800	343,900	435,500
	22	220,400	233,800	317,200	346,000	436,700
	23	221,900	235,400	319,300	348,200	438,000
	24	223,500	237,000	321,800	350,300	439,300
	25	224,900	238,200	324,200	351,800	440,600
	26	226,200	239,900	326,300	353,600	441,800
	27	227,500	241,500	328,500	355,300	442,800
	28	228,800	243,000	330,500	357,000	443,900
	29	230,100	244,400	332,500	358,600	445,100
	30	231,500	246,800	334,400	360,200	445,900
	31	233,000	249,100	336,400	361,800	446,700
	32	234,400	251,400	338,400	363,300	447,600
	33	235,500	253,600	339,900	364,600	448,500
	34	237,000	256,000	341,900	366,100	449,000
	35	238,400	258,000	344,000	367,600	449,500
	36	239,700	260,100	345,800	369,300	450,000
	37	240,900	262,000	347,600	371,000	450,500
	38	242,300	264,200	349,300	372,500	451,000
	39	243,600	266,300	351,000	373,800	451,500
	40	244,900	268,100	352,600	375,200	452,000
	41	246,200	270,200	354,100	376,300	452,500
	42	247,700	272,200	355,800	377,700	453,000
	43	249,100	274,300	357,400	379,100	453,500
	44	250,400	276,300	359,000	380,600	454,000

	45	251,900	278,200	360,700	382,000	454,500
	46	253,300	280,300	362,400	383,600	455,000
	47	254,400	282,400	363,700	385,100	455,500
	48	255,700	284,200	365,100	386,600	456,000
	49	256,700	286,300	366,300	387,900	456,500
	50	258,000	288,200	367,800	389,400	
	51	259,200	290,000	369,400	390,800	
	52	260,400	291,800	370,900	392,100	
定年前 再任用 短時間 勤務職 員以外 の職員	53	261,000	293,400	372,300	393,300	
	54	262,300	295,700	373,800	394,600	
	55	263,500	297,900	375,300	395,700	
	56	264,800	300,300	376,700	396,800	
	57	265,600	302,200	378,100	398,000	
	58	266,900	304,500	379,500	399,200	
	59	268,100	306,700	380,800	400,400	
	60	269,300	309,200	382,100	401,600	
	61	270,400	311,500	383,000	402,700	
	62	271,300	313,800	384,200	403,700	
	63	272,500	316,200	385,300	405,000	
	64	273,500	318,400	386,400	406,200	
	65	274,400	320,300	387,200	407,400	
	66	275,900	322,500	388,300	408,500	
	67	277,300	324,400	389,300	409,600	
	68	278,700	326,500	390,300	410,700	
	69	280,200	328,200	391,400	411,700	
	70	281,700	330,200	392,400	412,900	
	71	283,200	332,200	393,500	414,100	
	72	284,600	334,100	394,600	415,300	
73	285,400	335,900	395,600	415,900		
74	286,700	337,900	396,700	416,700		
75	288,000	339,800	397,800	417,400		
76	289,200	341,700	398,800	417,900		
77	290,200	343,400	399,700	418,200		
78	291,400	345,200	400,600	418,600		
79	292,600	346,900	401,600	419,000		
80	293,800	348,600	402,600	419,400		
81	294,800	350,400	403,400	419,700		
82	295,800	352,100	404,200	420,100		
83	296,900	353,500	404,900	420,500		
84	298,100	355,100	405,700	420,800		
85	298,800	356,300	406,400	421,100		
86	299,800	357,900	407,200	421,500		
87	300,400	359,400	407,900	421,900		
88	301,400	360,900	408,600	422,200		
89	302,300	362,200	409,200	422,500		
90	303,100	363,500	409,900	422,800		
91	303,800	364,800	410,400	423,100		
92	304,400	366,200	411,100	423,300		

93	304,600	367,600	411,500	423,500
94	305,100	368,900	411,900	423,800
95	305,600	370,100	412,200	424,100
96	306,400	371,200	412,500	424,300
97	307,000	372,200	412,700	424,500
98	307,800	373,200	413,000	424,800
99	308,500	374,200	413,300	425,100
100	309,300	375,100	413,500	425,300
101	310,100	375,900	413,700	425,500
102	310,600	376,900	414,000	
103	311,000	377,800	414,300	
104	311,500	378,700	414,500	
105	311,600	379,500	414,700	
106	312,000	380,400	415,000	
107	312,300	381,300	415,300	
108	312,600	382,200	415,500	
109	312,800	383,000	415,700	
110	313,000	384,000		
111	313,300	384,900		
112	313,600	385,800		
113	313,800	386,400		
114	314,000	387,300		
115	314,200	388,200		
116	314,500	389,100		
117	314,700	389,900		
118	315,000	390,600		
119	315,300	391,400		
120	315,600	392,200		
121	315,700	392,800		
122	315,900	393,600		
123	316,200	394,300		
124	316,500	395,000		
125	316,600	395,600		
126	316,800	396,300		
127	317,100	396,800		
128	317,400	397,400		
129	317,600	398,100		
130	317,800	398,700		
131	318,100	399,200		
132	318,400	399,700		
133	318,500	400,000		
134	318,700	400,300		
135	319,000	400,600		
136	319,300	400,900		
137	319,500	401,200		
138	319,700	401,500		
139	320,000	401,800		
140	320,300	402,100		

141	320,400	402,400			
142	320,600	402,700			
143	320,900	403,000			
144	321,200	403,300			
145	321,400	403,500			
146	321,600	403,800			
147	321,900	404,100			
148	322,200	404,300			
149	322,400	404,500			
150	322,600	404,800			
151	322,900	405,100			
152	323,200	405,300			
153	323,400	405,500			
154	323,600	405,800			
155	323,900	406,100			
156	324,200	406,300			
157	324,400	406,500			
158	324,600	406,800			
159	324,900	407,100			
160	325,200	407,300			
161	325,400	407,500			
	基準給料月額	基準給料月額	基準給料月額	基準給料月額	基準給料月額
	円	円	円	円	円
定年前再任用短 時間勤務職員	228,600	272,200	299,200	325,600	406,500

備考

- この表は、小学校、中学校、高等学校、中等教育学校又は特別支援学校の校長、教頭、主幹教諭、教諭、助教諭その他の職員（特定任期付職員を除く。）で人事委員会規則で定めるものに適用する。
- この表の適用を受ける職員のうち、その職務の級が4級である職員の給料月額は、この表の額に7,500円を加算した額とする。

医療職給料表（1）

職員の 区分	職務 の級	1 級	2 級	3 級	4 級
	号給	給料月額	給料月額	給料月額	給料月額
		円	円	円	円
	1	302,600	369,600	389,800	489,100
	2	305,400	373,700	393,800	491,300
	3	308,300	377,600	397,600	493,500
	4	311,100	381,700	401,500	495,700
	5	313,700	385,600	405,200	497,600
	6	316,500	389,700	409,000	499,800
	7	319,300	393,800	412,800	501,900
	8	322,200	398,000	416,600	504,000
	9	324,900	401,700	420,300	506,000
	10	327,900	405,300	424,000	508,200
	11	331,100	409,000	427,800	510,600
	12	334,300	412,600	431,400	513,000
	13	337,200	415,800	434,700	515,000
	14	340,500	418,800	438,200	517,400
	15	343,900	421,900	441,900	519,700
	16	347,200	424,900	445,400	522,000
	17	350,400	427,700	448,600	523,900
	18	353,500	430,600	451,000	525,900
	19	356,600	433,600	453,600	527,700
	20	359,800	436,500	456,000	529,600
	21	362,700	439,400	458,300	531,400
	22	365,700	441,900	460,600	533,400
	23	368,900	444,400	463,000	535,200
	24	372,100	446,900	465,400	537,100
	25	375,000	448,900	467,500	538,700
	26	377,900	450,300	469,900	540,400
	27	380,900	451,800	472,400	542,000
	28	383,800	453,300	474,900	543,600
	29	386,600	454,800	477,000	544,900
	30	389,600	456,500	479,200	546,700
	31	392,700	458,200	481,400	548,400
	32	395,700	459,900	483,600	550,100
	33	398,300	461,200	484,800	551,400
	34	401,100	463,000	487,700	553,100
	35	404,000	464,700	489,800	554,700
	36	406,800	466,400	491,900	556,300
	37	409,500	467,800	493,900	557,600
	38	412,300	469,500	495,800	559,000
	39	415,100	471,400	497,900	560,400
	40	418,000	473,300	500,100	561,800
	41	420,300	474,800	502,000	562,900
	42	422,900	476,700	504,100	564,100
	43	425,600	478,500	506,100	565,300
	44	428,400	480,300	508,200	566,500

	45	431,000	481,900	510,000	567,400
	46	432,600	483,400	512,000	568,700
	47	434,200	484,900	513,800	570,000
	48	435,900	486,400	515,800	571,300
	49	437,200	487,500	517,600	572,200
	50	439,000	488,600	519,600	573,400
	51	440,700	489,600	521,400	574,600
	52	442,500	490,700	523,400	575,800
定年前 再任用 短時間 勤務職 員以外 の職員	53	443,800	491,600	525,000	576,700
	54	445,600	492,500	526,900	577,800
	55	447,400	493,400	528,700	578,900
	56	449,400	494,300	530,500	580,000
	57	450,800	494,800	532,200	580,700
	58	452,700	495,700	534,000	581,300
	59	454,500	496,600	535,700	581,900
	60	456,400	497,500	537,600	582,500
	61	458,000	498,000	538,900	583,000
	62	459,800	498,900	540,600	583,500
	63	461,500	499,700	542,200	584,000
	64	463,300	500,500	543,900	584,500
	65	464,700	501,200	545,200	584,800
	66	466,000	502,100	546,300	585,300
	67	467,200	502,900	547,300	585,800
	68	468,500	503,700	548,400	586,300
	69	469,600	504,400	549,300	586,500
	70	470,700	505,300	550,500	586,900
	71	471,700	506,100	551,600	587,300
	72	472,800	506,900	552,800	587,700
73	473,600	507,600	553,700	588,000	
74	474,500	508,500	555,000	588,300	
75	475,300	509,300	556,300	588,600	
76	476,200	510,100	557,600	588,900	
77	476,900	510,800	558,400	589,200	
78	477,400	511,700	559,400	589,600	
79	477,800	512,500	560,400	590,000	
80	478,300	513,300	561,400	590,400	
81	478,400	513,900	562,100	590,700	
82		514,800	563,000	591,000	
83		515,600	563,900	591,300	
84		516,400	564,800	591,600	
85		517,000	565,700	591,900	
86		517,900	566,200		
87		518,700	566,700		
88		519,600	567,200		
89		520,300	567,300		
90			567,800		
91			568,300		
92			568,800		

	93			569,100	
	94			569,600	
	95			570,100	
	96			570,600	
	97			570,800	
	98			571,300	
	99			571,800	
	100			572,300	
	101			572,600	
	102			573,100	
	103			573,600	
	104			574,100	
	105			574,200	
		基準給料月額	基準給料月額	基準給料月額	基準給料月額
		円	円	円	円
定年前再任用 短時間勤務職員		296,400	342,900	382,000	441,600

備考 この表は、保健所等に勤務する医師及び歯科医師（特定任期付職員を除く。）で人事委員会規則で定めるものに適用する。

医療職給料表（2）

職員の 区分	職務 の級	1 級	2 級	3 級	4 級	5 級	6 級
	号給	給料月額	給料月額	給料月額	給料月額	給料月額	給料月額
		円	円	円	円	円	円
	1	160,500	190,000	233,700	267,200	329,200	369,700
	2	161,800	191,600	234,700	269,300	331,600	372,200
	3	163,200	193,000	235,700	271,000	334,200	374,800
	4	164,600	194,600	236,600	272,900	336,800	377,400
	5	165,700	196,000	237,600	274,600	339,300	379,600
	6	167,200	197,600	238,800	276,500	341,800	381,900
	7	168,900	199,100	240,000	278,400	344,100	384,300
	8	170,500	200,700	241,200	280,200	346,600	386,600
	9	172,000	202,100	242,000	281,900	348,700	388,700
	10	173,600	203,400	243,300	283,900	351,400	390,900
	11	175,300	204,700	244,600	285,700	353,900	393,300
	12	176,900	205,900	245,900	287,800	356,500	395,400
	13	178,100	207,000	247,000	289,500	358,700	397,500
	14	180,100	208,500	248,500	291,600	361,100	399,800
	15	182,000	210,000	250,100	293,600	363,300	402,300
	16	183,900	211,500	251,600	295,500	365,900	404,600
	17	185,500	212,900	253,100	297,000	368,300	406,700
	18	188,000	214,200	254,700	299,600	370,900	408,800
	19	190,400	215,500	256,300	302,300	373,500	410,700
	20	193,000	216,800	257,900	305,000	376,200	412,800
	21	195,000	217,800	259,300	307,400	378,600	414,500
	22	196,700	218,900	261,500	310,100	381,000	416,100
	23	198,200	219,700	263,600	312,900	383,700	417,800
	24	199,900	220,500	265,800	315,500	386,200	419,400
	25	201,200	221,500	267,400	318,100	388,400	420,900
	26	202,600	222,600	269,400	320,600	390,700	422,100
	27	204,000	223,600	271,500	323,400	393,200	423,300
	28	205,400	224,800	273,300	325,900	395,500	424,600
	29	206,300	225,800	275,300	328,300	397,600	425,600
	30	207,700	226,900	277,300	330,800	399,600	426,600
	31	209,100	227,900	279,300	333,400	401,600	427,600
	32	210,500	228,900	281,400	336,000	403,700	428,600
	33	212,000	229,700	283,000	338,200	405,200	429,600
	34	212,800	230,600	285,300	340,900	406,900	430,600
	35	213,600	231,300	287,500	343,400	408,600	431,500
	36	214,500	232,100	289,800	346,000	410,200	432,400
	37	215,100	232,800	291,800	348,200	411,600	433,400
	38	215,900	233,800	293,900	351,000	412,900	434,200
	39	216,600	234,600	296,000	353,500	414,100	435,000
	40	217,400	235,700	298,300	356,300	415,400	435,800
	41	218,100	236,500	300,100	358,800	416,400	436,400
	42	219,100	237,600	302,400	361,400	417,400	437,100
	43	219,900	238,600	304,500	363,900	418,400	437,800
	44	220,700	239,600	306,700	366,600	419,300	438,500

	45	221,600	240,600	308,800	369,100	420,200	439,200
	46	222,800	241,900	311,000	371,600	421,200	439,900
	47	224,000	243,500	313,300	374,200	422,300	440,600
	48	225,000	244,800	315,400	376,800	423,300	441,300
	49	225,900	246,000	317,300	378,700	424,300	442,000
	50	226,900	247,500	319,400	381,000	425,100	442,300
	51	227,800	248,900	321,600	383,500	425,900	442,700
	52	228,800	250,400	323,800	385,800	426,600	443,000
定年前 再任用 短時間 勤務職 員以外 の職員	53	229,800	251,700	325,700	388,100	427,300	443,300
	54	230,200	253,100	327,800	390,000	428,000	443,700
	55	231,000	254,700	329,800	392,100	428,700	444,000
	56	231,900	256,200	331,900	394,200	429,400	444,300
	57	232,900	257,300	333,400	395,800	430,000	444,600
	58	233,500	258,700	335,200	397,200	430,700	444,800
	59	234,500	260,400	336,700	398,700	431,300	445,000
	60	235,500	261,600	338,400	400,100	431,900	445,200
	61	236,600	263,000	340,000	401,500	432,600	445,400
	62	237,500	264,400	341,500	402,700	433,100	445,500
	63	238,700	265,900	342,900	403,900	433,500	445,600
	64	239,900	267,300	344,400	405,000	433,900	445,800
	65	240,700	268,700	345,600	406,100	434,200	445,900
	66	242,100	270,000	346,900	407,200	434,600	
	67	243,400	271,100	348,200	408,200	435,000	
	68	244,800	272,200	349,600	409,200	435,300	
	69	246,100	273,300	350,600	410,200	435,600	
	70	247,100	274,500	351,600	411,200	435,800	
	71	248,300	275,600	352,500	412,300	436,000	
	72	249,500	276,700	353,400	413,400	436,200	
73	250,300	277,500	354,200	414,200	436,400		
74	251,200	278,500	355,200	415,000			
75	252,500	279,600	356,200	415,700			
76	253,500	280,600	357,000	416,500			
77	254,600	281,400	357,900	417,300			
78	255,500	282,300	358,600	418,000			
79	256,700	283,300	359,300	418,700			
80	257,800	284,200	360,000	419,400			
81	258,800	284,800	360,500	420,100			
82	260,000	285,400	361,200	420,800			
83	261,100	286,100	361,700	421,400			
84	262,300	286,800	362,200	422,100			
85	263,200	287,400	362,800	422,700			
86	264,300	287,900	363,600	423,300			
87	265,300	288,500	364,300	423,900			
88	266,200	289,100	365,000	424,500			
89	267,000	289,300	365,600	425,100			
90	268,100	289,800	366,000	425,500			
91	269,200	290,400	366,300	425,900			
92	270,300	290,900	366,600	426,200			

	93	271,000	291,200	366,800	426,500		
	94	271,600	291,800	367,100			
	95	272,400	292,400	367,300			
	96	273,200	292,800	367,400			
	97	273,700	293,100	367,600			
	98	274,300		367,800			
	99	274,900		368,000			
	100	275,500		368,200			
	101	275,800		368,400			
		基準給料月額	基準給料月額	基準給料月額	基準給料月額	基準給料月額	基準給料月額
		円	円	円	円	円	円
	定年前再任用 短時間勤務職員	179,500	206,100	236,200	250,000	268,200	282,500

備考 この表は、保健所等に勤務する薬剤師、診療放射線技師、臨床検査技師、栄養士その他の職員（特定任期付職員を除く。）で人事委員会規則で定めるものに適用する。

医療職給料表（3）

職員の 区分	職務 の級 号給	1 級	2 級	3 級	4 級	5 級	6 級
		給料月額	給料月額	給料月額	給料月額	給料月額	給料月額
		円	円	円	円	円	円
	1	191,800	227,800	254,500	283,500	312,800	344,000
	2	193,300	229,200	255,500	284,900	314,500	346,300
	3	194,800	230,500	256,500	286,100	316,300	348,300
	4	196,200	232,000	257,300	287,400	317,800	350,700
	5	197,700	233,000	258,100	288,300	319,100	352,500
	6	199,900	233,500	259,200	289,900	321,100	354,800
	7	202,100	234,400	260,200	291,100	323,100	357,300
	8	204,300	235,400	261,200	292,700	325,200	359,700
	9	206,200	235,800	262,200	293,800	327,100	362,200
	10	208,500	236,900	263,400	295,500	329,100	364,700
	11	210,700	237,800	264,700	297,000	330,900	367,300
	12	213,000	239,100	266,100	298,700	332,900	369,800
	13	215,200	239,800	267,300	300,100	334,600	372,100
	14	216,700	240,500	268,800	301,500	336,500	374,400
	15	218,800	241,100	270,300	303,000	338,200	376,800
	16	220,800	241,900	271,600	304,600	340,100	379,100
	17	222,600	242,600	272,800	305,900	342,000	381,400
	18	224,200	243,200	274,300	307,100	343,900	383,900
	19	225,600	243,800	275,400	308,600	345,900	386,200
	20	227,200	244,600	276,700	310,000	347,800	388,500
	21	228,300	245,000	277,700	311,200	349,700	390,400
	22	229,400	245,700	279,200	312,500	351,800	392,700
	23	230,700	246,100	280,400	313,900	353,600	394,900
	24	232,100	246,800	281,600	315,200	355,800	397,200
	25	233,100	247,600	282,700	316,100	357,700	399,300
	26	233,600	248,400	284,000	318,500	359,800	401,400
	27	234,500	249,300	285,600	320,700	362,000	403,700
	28	235,600	250,300	286,900	323,300	364,100	405,500
	29	236,500	251,200	288,200	325,300	366,100	407,600
	30	237,500	252,200	289,500	327,300	368,000	409,500
	31	238,300	253,200	291,100	329,100	370,100	411,400
	32	239,400	254,300	292,500	331,100	372,000	413,400
	33	240,200	255,300	294,000	332,900	373,900	414,900
	34	241,100	256,800	295,400	334,800	375,700	416,400
	35	242,000	258,300	296,900	336,500	377,500	418,100
	36	243,000	259,500	298,400	338,500	379,100	419,700
	37	244,000	260,500	299,900	340,400	380,800	421,200
	38	244,800	262,000	301,400	342,300	382,800	422,600
	39	245,600	263,300	303,100	344,200	384,700	423,900
	40	246,200	264,800	304,600	346,100	386,600	425,300
	41	246,800	266,000	306,000	347,700	388,100	426,700
	42	247,100	267,300	307,400	349,600	389,800	427,800
	43	247,400	268,500	309,000	351,600	391,600	429,000
	44	247,700	269,900	310,300	353,300	393,500	430,200

	45	248,200	271,000	311,700	355,100	394,800	431,400
	46	249,000	272,400	313,000	357,000	396,500	432,400
	47	249,300	274,100	314,300	359,000	398,100	433,500
	48	249,600	275,600	315,400	361,100	399,600	434,500
	49	249,900	276,900	316,700	362,600	401,000	435,600
	50	250,400	278,500	318,000	364,600	402,300	436,200
	51	250,700	280,100	319,200	366,600	403,700	436,800
	52	251,200	281,700	320,500	368,600	405,000	437,300
定年前 再任用 短時間 勤務職 員以外 の職員	53	251,400	282,900	321,900	370,300	406,300	437,900
	54	251,500	284,500	323,200	372,200	407,800	438,500
	55	251,700	286,000	324,400	374,200	409,300	439,000
	56	252,100	287,500	325,600	376,200	410,700	439,500
	57	252,400	288,900	326,700	377,900	412,000	439,900
	58	252,800	290,400	327,900	379,500	413,300	440,100
	59	253,100	291,800	329,200	381,200	414,400	440,300
	60	253,400	293,300	330,500	383,000	415,600	440,500
	61	253,700	294,500	331,900	384,500	416,800	440,700
	62	254,100	295,900	333,000	386,100	417,700	
	63	254,600	297,300	334,300	387,600	418,500	
	64	255,200	298,700	335,500	389,100	419,300	
	65	255,500	299,600	336,200	390,600	420,100	
	66	255,700	301,100	337,400	392,200	420,700	
	67	255,900	302,500	338,700	393,700	421,200	
	68	256,300	303,900	340,000	395,200	421,800	
	69	256,500	305,000	341,100	396,500	422,300	
	70	257,200	306,400	342,200	397,600	422,500	
	71	257,800	307,800	343,400	398,500	422,800	
	72	258,600	309,000	344,500	399,400	423,100	
73	258,900	310,100	345,600	400,200	423,300		
74	259,600	311,000	346,500	401,000	423,600		
75	260,200	312,000	347,500	401,800	423,900		
76	260,900	313,000	348,600	402,600	424,100		
77	261,200	313,600	349,500	403,400	424,300		
78	261,800	314,200	350,500	404,600			
79	262,500	314,900	351,400	405,500			
80	263,200	315,700	352,400	406,600			
81	263,800	316,500	353,300	407,700			
82	264,500	317,200	354,200	408,300			
83	265,100	317,900	355,100	408,800			
84	265,800	318,400	355,900	409,300			
85	266,100	318,800	356,700	409,800			
86	266,700	319,400	357,500	410,300			
87	267,000	319,900	358,400	410,800			
88	267,500	320,500	359,300	411,300			
89	268,000	320,900	360,200	411,800			
90	268,600	321,500	361,100	412,200			
91	269,000	322,100	361,900	412,600			
92	269,600	322,700	362,700	412,900			

93	270,000	323,200	363,500	413,200		
94	270,400	323,800	364,500			
95	270,700	324,400	365,500			
96	271,000	324,900	366,500			
97	271,100	325,300	367,400			
98		325,800	368,100			
99		326,300	368,900			
100		326,800	369,700			
101		327,000	370,400			
102		327,300	371,100			
103		327,500	371,800			
104		327,800	372,500			
105		328,000	373,000			
106		328,300	373,600			
107		328,600	374,200			
108		328,900	374,700			
109		329,100	375,200			
110		329,400	375,800			
111		329,700	376,300			
112		330,000	376,800			
113		330,300	377,300			
114			377,800			
115			378,200			
116			378,700			
117			379,100			
118			379,600			
119			380,100			
120			380,600			
121			381,100			
	基準給料月額	基準給料月額	基準給料月額	基準給料月額	基準給料月額	基準給料月額
	円	円	円	円	円	円
定年前再任用 短時間勤務職員	179,500	206,100	236,200	250,000	268,200	282,500

備考 この表は、保健所等に勤務する看護師その他の職員（特定任期付職員を除く。）で人事委員会規則で定めるものに適用する。

特定任期付職員給料表

号給	給料月額
	円
1	368,000
2	412,000
3	460,000
4	523,000
5	598,000
6	699,000
7	816,000

備考 この表は、特定任期付職員に適用する。

参 考 资 料

目 次

1 職員給与関係資料

令和5年千葉市職員給与等実態調査の概要	47
第1表 職員の給料表別平均給与月額等	48
第2表 給料表別、級別平均給与月額等	50
第3表 職員の給料表別、職務の級別、号給別人員等	52
第4表 職員の給料表別、職務の級別、年齢別人員等	78
第5表 職員の扶養手当の支給状況	91
第6表 職員の管理職手当の支給状況	92
第7表 職員の住居手当の支給状況	93
第8表 職員の通勤手当の支給状況	93
第9表 暫定再任用職員の給料表別、職務の級別人員等	94

2 民間給与関係資料

令和5年職種別民間給与実態調査の概要	97
第10表 産業別、企業規模別調査事業所数	101
第11表 企業規模別、職種別、学歴別給与月額等	102
その1 公民給与比較の対象職種	102
1 規模計	102
2 規模500人以上	105
3 規模100人以上500人未満	108
4 規模100人未満	111
その2 公民給与比較の対象外職種	114
第12表 民間における扶養（家族）手当制度の状況	116
第13表 民間における冬季賞与の考課査定分の配分状況	116

3 労働経済関係資料

第14表 労働経済指標	118
-------------	-----

<参考>給与勧告の流れ	120
-------------	-----

<参考>職員給与と民間給与の比較方法（ラスパイレス方式）	121
------------------------------	-----

1 職員給与関係資料

令和5年千葉市職員給与等実態調査の概要

1 調査の目的及び調査期日

この調査は、本市職員の給与等の実態を把握するため、令和5年4月1日を調査期日として、職員の給与等について調査したものである。

2 調査の対象職員

本市に勤務する一般職の職員を対象とした（技能労務職員及び企業職員については、参考として掲載した。）。ただし、次に掲げる職員は、調査から除外した。

- (1) 臨時的任用職員
- (2) 一般任期付職員
- (3) 会計年度任用職員
- (4) 調査日現在休職中の職員
- (5) 調査日現在育児休業中の職員
- (6) 調査日現在育児短時間勤務をしている職員
- (7) 調査日現在大学院修学休業中の職員
- (8) 調査日現在自己啓発等休業中の職員
- (9) 調査日現在配偶者同行休業中の職員
- (10) 調査日現在在籍専従の許可を受けている職員
- (11) 調査日現在派遣されている職員
- (12) 調査日付で退職した職員

3 職員の分類

集計に当たっては、上記対象職員を給料表の種類により以下のとおり分類した。

給料表	適用職員
行政職給料表	他の給料表の適用を受けないすべての職員
教育職給料表	小学校、中学校、高等学校、中等教育学校又は特別支援学校の校長、教頭、主幹教諭、教諭、助教諭その他の職員
医療職給料表（1）	保健所等に勤務する医師及び歯科医師
医療職給料表（2）	保健所等に勤務する薬剤師、診療放射線技師、臨床検査技師、栄養士その他の職員
医療職給料表（3）	保健所等に勤務する看護師その他の職員
特定任期付職員給料表	特定任期付職員

第1表 職員の給料表別平均給与月額等

給料表	区分	職員数	性別人員構成比		学歴別人員構成比			
			男	女	大学卒	短大卒	高校卒	中学卒
			%	%	%	%	%	%
行政職 (一般)	人	4,666	55.2	44.8	71.1	18.4	10.5	0.0
行政職 (消防)		876	95.5	4.5	36.8	18.3	44.9	0.1
教育職		3,609	48.1	51.9	93.2	6.8	0.1	0.0
医療職(1)		5	80.0	20.0	100.0	0.0	0.0	0.0
医療職(2)		97	35.1	64.9	95.9	4.1	0.0	0.0
医療職(3)		0	-	-	-	-	-	-
特定任期付職員		3	100.0	0.0	100.0	0.0	0.0	0.0
計		9,256	56.1	43.9	76.7	13.7	9.6	0.0

(参考)

技能労務職		457	68.3	31.7	9.2	37.4	51.9	1.5
企業 業 職	水道局	22	86.4	13.6	86.4	4.5	9.1	0.0
	病院局 (行政職)	94	70.2	29.8	64.9	18.1	17.0	0.0
	病院局 (医療職(1))	150	70.0	30.0	100.0	0.0	0.0	0.0
	病院局 (医療職(2))	162	54.3	45.7	76.5	23.5	0.0	0.0
	病院局 (医療職(3))	608	5.6	94.4	19.2	78.9	1.5	0.3
	病院局 (技能労務職)	3	33.3	66.7	33.3	33.3	33.3	0.0
合計		10,752	54.1	45.9	70.8	18.4	10.7	0.1

- (注) 1 給料には、給料の調整額、教職調整額及び切替えに伴う差額を含む。
 2 その他は、初任給調整手当及び単身赴任手当(基礎額)である。
 3 計及び合計の欄の平均経験年数には、特定任期付職員は含まれていない。
 4 暫定再任用職員は含まれていない。以下、第8表までについて同じ。
 5 医療職給料表(3)の適用を受ける職員はいないため、第2表から第9表までについて、表中の記載は省略した。
 6 病院局の特定任期付職員給料表の適用を受ける職員はいないため、表中の記載は省略した。以下、第9表までについて同じ。
 7 性別人員構成比、学歴別人員構成比は、小数点以下第二位を四捨五入しているため、合計が100%にならない場合がある。

平均給与月額							平均 年齢	平均 経年 均 験 数	平均 扶 養 親 族 数
給 料	扶養手当	管理職手当	地域手当	住居手当	そ の 他	計			
円	円	円	円	円	円	円	歳	年	人
313,309	7,137	11,887	49,850	6,870	0	389,053	40.0	17.4	0.7
289,247	11,242	7,680	46,225	7,947	0	362,341	36.5	15.8	1.2
354,403	6,864	5,670	55,042	7,032	0	429,011	39.3	16.5	0.7
512,900	6,300	107,880	100,333	16,200	141,780	885,393	52.7	25.4	0.6
329,327	4,758	4,151	50,735	8,045	0	397,016	41.7	16.8	0.5
-	-	-	-	-	-	-	-	-	-
484,333	0	0	72,650	0	0	556,983	59.1		0.0
327,386	7,391	9,032	51,575	7,050	77	402,511	39.4	16.9	0.7

299,752	8,853	0	46,291	5,353	0	360,249	45.2	22.5	0.8
322,950	14,273	18,386	53,341	9,295	0	418,245	41.7	18.8	1.4
304,237	9,213	11,013	48,659	7,062	0	380,184	41.9	17.3	0.9
504,757	12,240	8,962	84,153	8,100	192,251	810,463	45.3	17.7	1.3
315,177	7,052	3,451	48,852	7,940	0	382,472	37.6	14.0	0.7
294,989	4,223	1,250	45,069	7,374	0	352,905	36.2	13.6	0.4
312,617	0	0	46,892	0	0	359,509	43.9	21.7	0.0
326,454	7,365	8,157	51,373	7,027	2,748	403,124	39.5	16.9	0.7

第2表 給料表別、級別平均給与月額等

(1) 行政職給料表（一般）

級	職員数 人	平均給与月額							平均年齢 歳	平均経験 年数	平均扶養 親族数
		給料 円	扶養手当 円	管理職手当 円	地域手当 円	住居手当 円	その他 円	合計額 円			
全	4,666	313,309	7,137	11,887	49,850	6,870	0	389,053	40.0	17.4	0.7
1	144	184,842	795	0	27,846	8,224	0	221,707	24.9	3.8	0.1
2	1,055	210,938	828	0	31,765	11,020	0	254,551	27.7	5.3	0.1
3	1,953	307,425	7,167	0	47,189	7,252	0	369,033	40.0	17.4	0.7
4	794	381,191	12,486	0	59,052	4,029	0	456,758	47.3	24.4	1.2
5	357	411,950	12,394	67,100	73,717	2,955	0	568,116	51.8	29.3	1.1
6	275	436,683	11,711	78,200	78,989	2,017	0	607,600	54.1	31.0	1.1
7	69	479,132	8,913	109,378	89,613	3,130	0	690,166	55.8	32.9	1.0
8	19	498,047	7,368	129,300	95,207	2,842	0	732,764	55.1	32.4	1.1

- (注) 1 「給料」には、給料の調整額、教職調整額及び切替えに伴う差額を含む。(以下各表について同じ)
 2 「その他」は初任給調整手当及び単身赴任手当(基礎額)である。(以下各表について同じ)

(2) 行政職給料表（消防）

級	職員数 人	平均給与月額							平均年齢 歳	平均経験 年数	平均扶養 親族数
		給料 円	扶養手当 円	管理職手当 円	地域手当 円	住居手当 円	その他 円	合計額 円			
全	876	289,247	11,242	7,680	46,225	7,947	0	362,341	36.5	15.8	1.2
1	81	176,859	778	0	26,646	10,121	0	214,404	21.8	2.4	0.1
2	261	209,138	3,554	0	31,904	14,380	0	258,976	26.6	6.2	0.4
3	303	301,783	15,662	0	47,617	6,594	0	371,656	38.1	17.1	1.7
4	143	386,046	19,360	0	60,811	2,044	0	468,261	48.4	27.3	2.0
5	46	414,861	17,207	67,100	74,875	2,146	0	576,189	53.1	32.7	1.7
6	31	435,865	13,935	78,200	79,200	0	0	607,200	54.8	34.2	1.4
7	10	473,280	12,000	108,700	89,097	0	0	683,077	57.8	37.4	1.6
8	1	*	*	*	*	*	*	*	*	*	*

- (注) 「*」は、職員数が2人以下の場合である。(以下各表について同じ)

(3) 教育職給料表

級	職員数 人	平均給与月額							平均年齢 歳	平均経験 年数	平均扶養 親族数
		給料 円	扶養手当 円	管理職手当 円	地域手当 円	住居手当 円	その他 円	合計額 円			
全	3,609	354,403	6,864	5,670	55,042	7,032	0	429,011	39.3	16.5	0.7
1	0	0	0	0	0	0	0	0	0.0	0.0	0.0
2	3,269	346,452	6,333	0	52,919	7,601	0	413,305	37.8	15.1	0.6
3	13	424,858	4,731	0	64,438	2,077	0	496,104	51.8	29.1	0.5
4	180	423,203	16,328	56,924	74,468	1,950	0	572,873	49.1	26.2	1.5
5	147	440,739	7,265	69,500	77,626	1,058	0	596,188	57.3	35.0	0.7

(4) 医療職給料表(1)

級	職員数	平均給与月額							平均年齢	平均経験年数	平均扶養親族数
		給料	扶養手当	管理職手当	地域手当	住居手当	その他	合計額			
全	5	512,900	6,300	107,880	100,333	16,200	141,780	885,393	52.7	25.4	0.6
1	0	0	0	0	0	0	0	0	0.0	0.0	0.0
2	3	474,500	5,500	92,133	91,541	27,000	148,167	838,841	50.0	23.0	0.7
3	1	*	*	*	*	*	*	*	*	*	*
4	1	*	*	*	*	*	*	*	*	*	*

(5) 医療職給料表(2)

級	職員数	平均給与月額							平均年齢	平均経験年数	平均扶養親族数
		給料	扶養手当	管理職手当	地域手当	住居手当	その他	合計額			
全	97	329,327	4,758	4,151	50,735	8,045	0	397,016	41.7	16.8	0.5
1	0	0	0	0	0	0	0	0	0.0	0.0	0.0
2	18	228,478	1,111	0	34,438	17,956	0	281,983	29.5	4.0	0.1
3	56	324,093	5,241	0	49,400	7,200	0	385,934	41.3	16.4	0.6
4	17	415,606	5,971	0	63,236	3,176	0	487,989	52.0	27.6	0.5
5	6	436,267	7,750	67,100	76,668	0	0	587,785	52.3	28.8	0.7
6	0	0	0	0	0	0	0	0	0.0	0.0	0.0

第3表 職員の給料表別、職務の級別、号給別人員等

(1) 行政職給料表(一般)

号給	1		2		3		4		5		6		7		8	
	給料月額	人数	給料月額	人数	給料月額	人数	給料月額	人数	給料月額	人数	給料月額	人数	給料月額	人数	給料月額	人数
	円	人	円	人	円	人	円	人	円	人	円	人	円	人	円	人
1	144,000		170,000		215,200		249,600		280,200		320,400	1	373,200	1	444,300	
2	144,500		171,700		216,800		251,000		282,200		323,000		376,600		447,300	
3	145,000		173,400		218,400		252,400		284,500		325,500		379,900		450,500	
4	145,500		175,100		220,000		254,100		286,600		328,000		383,400		453,700	2
5	146,000		176,700		221,600		255,500		288,800		330,200		386,700		456,300	
6	146,800		178,500	1	223,300		257,300		291,200		332,600		390,000		459,300	
7	147,600		180,200	13	224,900		258,900		293,500		335,100		393,300		462,300	1
8	148,400		181,800	2	226,500		260,600		296,000		337,700		396,700		465,300	
9	149,000		183,500	90	227,900	11	262,200		298,300		339,800		399,700		468,200	
10	149,700		185,300		229,600		264,300		300,800		342,400		403,000		471,000	
11	150,500		187,200	24	231,200	18	266,300		303,200		344,900		406,200		473,600	
12	151,300		189,000	3	232,900	2	268,500		305,700		347,500		409,500		476,300	
13	151,800	4	190,600	81	234,300	24	270,200		307,800		349,800		412,600		478,900	
14	153,100		192,000	2	235,800		272,200		310,300		352,200		415,800		481,000	
15	154,300		193,600	24	237,300	26	274,300		312,700		354,900		419,000		482,900	
16	155,400		194,900	1	239,100	3	276,200		315,100		357,400		421,900		484,800	
17	156,600	4	196,300	84	240,600	35	278,100		317,400		359,600		425,000		486,800	
18	158,000		197,600	9	242,200	5	280,300		319,700		361,900		428,100		488,300	
19	159,500		198,900	47	243,500	35	282,400		322,100		364,500		431,200	1	489,600	
20	160,800	2	200,200	6	245,000	8	284,600		324,300		366,900		434,400		490,900	
21	161,900	17	201,400	62	246,300	29	286,600		326,500		369,300		437,400		492,300	
22	163,300		202,700	9	247,900	8	289,000		328,700		371,700		440,200		493,200	
23	164,800	4	204,000	55	249,600	20	291,200	1	331,000		374,200		443,000		494,100	1
24	166,200	3	205,100	3	251,500	9	293,400		333,200		376,700		445,800		494,900	1
25	167,300	6	206,300	55	252,700	25	295,600		335,300		378,900		448,400		495,800	
26	169,800		207,800	6	254,500	8	298,000		337,900		381,200		451,200		496,800	
27	172,100	14	209,300	45	256,100	34	300,300		340,500		383,500		453,900		497,700	1
28	174,600	1	210,700	10	257,800	14	302,700		343,100		385,700		456,600		498,600	
29	176,500	6	211,900	54	259,100	46	304,700	1	345,100		387,800	1	459,300		499,400	1
30	178,300	1	213,300	9	260,800	10	307,200		347,700		389,900		462,000		500,400	1
31	180,000	29	214,600	62	262,600	32	309,400	3	350,300		392,100		464,500	1	501,500	
32	181,700	1	216,000	7	264,400	7	311,900	2	352,800		394,100		467,000	2	502,600	2
33	183,200	7	217,200	34	265,900	37	313,600	2	355,200		396,100		469,600	3	503,600	1
34	184,900		218,600	9	267,800	16	316,100	2	357,500		398,000		471,600	6	504,500	
35	186,700	3	219,900	29	269,600	37	318,300	1	360,000		399,900		473,500	5	505,500	
36	188,400	1	221,200	9	271,400	19	320,800	3	362,600		401,900		475,500	12	506,400	
37	189,900	5	222,400	20	272,900	46	322,900	4	365,000		403,600	1	477,400	6	507,300	
38	191,100	2	224,000	2	274,700	15	325,300	2	366,900		404,900		479,200	2	507,800	
39	192,300	2	225,600	20	276,400	44	327,500	4	369,000		406,400		481,000	1	508,400	1
40	193,500		227,300	7	278,200	17	329,900	2	370,900		407,800		482,700		509,000	1
41	194,600	2	228,900	17	279,800	49	331,800	5	372,500		409,100	1	484,300	2	509,500	
42	195,700	2	230,400	6	281,900	19	333,900	2	374,300		410,400	1	485,400	1	510,100	
43	196,800	1	231,700	14	283,900	49	335,900	8	376,200		411,700	2	486,500	3	510,700	1
44	197,900	1	233,100	9	285,800	15	337,800		377,900	3	412,800		487,500	4	511,300	1
45	198,900	1	234,400	8	287,600	31	339,900	6	379,400	2	414,000		488,400	3	511,700	1
46	200,000		236,000	7	289,700	18	342,000	6	381,000	2	415,000		489,500	1	512,200	1
47	201,000		237,700	8	291,700	36	344,100	11	382,800		416,100		490,400	1	512,800	
48	202,000		239,400	5	293,700	26	346,100	6	384,600		417,100	2	491,400	2	513,400	
49	203,100		240,900	4	295,400	47	347,900	7	386,000		418,000		492,400	3	513,900	
50	204,100	2	242,500	6	297,500	20	349,900	13	387,500	1	418,900	2	493,400		514,500	
51	205,200	1	244,000	7	299,600	33	351,700	12	388,900	3	419,700		494,200	2	515,100	1
52	206,300		245,500	3	301,700	21	353,500	10	390,500	1	420,500	1	495,100		515,700	
53	207,200		246,700	6	303,500	31	355,000	14	391,800	1	421,200	2	496,100	1	516,100	
54	208,200		248,400	2	305,500	27	356,900	15	392,900	3	422,100	2	496,700	1	516,600	
55	209,200		250,000	3	307,500	36	358,900	4	394,000	3	423,000	1	497,200	2	517,200	
56	210,200	2	251,600	8	309,400	19	360,800	15	395,100		423,700	2	497,700		517,800	
57	211,100		253,100	7	311,200	31	362,500	13	396,100		424,500	1	498,200	1	518,300	
58	212,200	1	254,600		313,000	21	364,300	14	397,200	3	425,400	3	498,800	1	518,900	
59	213,300		256,200	4	315,000	18	366,100	11	398,200	1	426,200	2	499,300		519,500	1
60	214,300	1	257,800	5	317,000	27	368,000	16	399,100	6	427,000	4	499,800		520,100	
61	215,300	1	259,100	4	319,000	24	369,400	11	400,100	3	427,800	2	500,300	1	520,500	
62	216,000		260,600	3	321,000	25	371,000	17	400,900	6	428,600	4				
63	216,800	1	262,400		322,900	22	372,600	11	401,700	2	429,500	5				
64	217,800		264,100	2	325,000	12	374,200	18	402,500	3	430,200	3				
65	218,700	1	265,500	2	326,700	19	375,800	11	403,200	4	431,000	5				
66	219,700	2	267,200	1	328,500	23	377,200	15	403,800	4	431,900	5				
67	220,700	1	268,900	1	330,500	16	378,700	15	404,500	3	432,700	15				
68	221,700	1	270,600	3	332,200	22	380,200	25	405,200	3	433,500	12				
69	222,600		271,700		334,100	13	381,400	7	405,900	7	434,200	13				
70	223,800	1	273,400	1	336,100	14	382,700	20	406,600	7	435,100	9				

級 号給	1		2		3		4		5		6		7		8	
	給料月額 円	人数 人	給料月額 円	人数 人	給料月額 円	人数 人	給料月額 円	人数 人	給料月額 円	人数 人	給料月額 円	人数 人	給料月額 円	人数 人	給料月額 円	人数 人
71	225,000	3	274,900	3	337,900	12	383,900	9	407,300	7	435,900	8				
72	226,400	1	276,500	1	340,000	18	385,000	14	407,800	5	436,700	6				
73	227,600		277,800		341,600	12	386,000	9	408,400	2	437,400	6				
74	228,600		279,300	2	343,300	17	387,000	19	409,000	3	438,000	10				
75	229,800	1	280,700		345,100	6	388,000	7	409,600	2	438,500	12				
76	230,900		282,300	1	346,800	14	389,100	13	410,100	4	439,100	9				
77	231,900	1	283,900		348,200	9	389,900	8	410,600	7	439,600	2				
78	232,900	1	285,300	1	349,500	13	390,800	17	411,100	10	440,200	10				
79	233,900		286,800	1	350,900	9	391,500	14	411,600	10	440,800	11				
80	235,100		288,400		352,200	14	392,300	16	412,100	8	441,300	14				
81	236,100	3	289,700		353,500	12	393,000	11	412,500	6	441,700	6				
82			291,200	2	354,600	11	393,700	12	413,200	3	442,200	8				
83			292,600	1	355,900	9	394,400	11	414,000	5	442,700	11				
84			294,100	1	357,200	12	395,100	16	414,700	4	443,100	9				
85			295,500	2	358,400	15	395,700	16	415,400	9	443,600	6				
86					359,500	14	396,400	17	415,700	9	444,100	4				
87					360,600	7	397,000	12	416,000	12	444,600	5				
88					361,700	11	397,600	9	416,300	6	445,100	3				
89					362,800	10	398,200	6	416,500	9	445,600	6				
90					363,600	15	399,100	12	416,700	6	446,100	5				
91					364,400	8	399,300	6	416,900	9	446,600	3				
92					365,100	10	399,800	16	417,100	9	447,100					
93					365,900	4	400,300	12	417,300	140	447,500	19				
94					366,600	12	400,800	17								
95					367,300	11	401,300	6								
96					368,000	8	401,800	15								
97					368,700	11	402,200	7								
98					369,300	8	402,700	8								
99					370,000	5	403,200	2								
100					370,700	8	403,700	8								
101					371,400	6	404,000	5								
102					371,800	14	404,300	8								
103					372,300	12	404,600	5								
104					372,700	11	404,900	8								
105					373,100	6	405,100	2								
106					373,600	5	405,400	5								
107					374,100	5	405,600	1								
108					374,600	11	405,800	14								
109					374,900	8	406,000	36								
110					375,400	10										
111					375,900	3										
112					376,400	11										
113					376,800	6										
114					377,300	7										
115					377,700	7										
116					378,200	4										
117					378,600	6										
118					379,100	8										
119					379,500	3										
120					379,900	11										
121					380,200	4										
122					380,400	9										
123					380,600	2										
124					380,700	6										
125					380,900	1										
126					381,100	7										
127					381,300	3										
128					381,500	10										
129					381,700	28										
人員計	144人		1,055人		1,953人		794人		357人		275人		69人		19人	
構成比	3.1%		22.6%		41.9%		17.0%		7.7%		5.9%		1.5%		0.4%	
平均給料	182,878円		209,296円		305,837円		380,290円		411,918円		436,592円		479,132円		498,047円	

適用職員数	4,666人
平均給料	312,051円

(注) 太線は、各級の最高号給の位置を示す。(以下同じ。)
上記の平均給料には調整額は含まれていない。(以下同じ。)

(2) 行政職給料表 (消防職員)

級 号給	1		2		3		4		5		6		7		8	
	給料月額 円	人数	給料月額 円	人数	給料月額 円	人数	給料月額 円	人数	給料月額 円	人数	給料月額 円	人数	給料月額 円	人数	給料月額 円	人数
1	144,000		170,000		215,200		249,600		280,200		320,400		373,200		444,300	
2	144,500		171,700		216,800		251,000		282,200		323,000		376,600		447,300	
3	145,000		173,400		218,400		252,400		284,500		325,500		379,900		450,500	
4	145,500		175,100		220,000		254,100		286,600		328,000		383,400		453,700	
5	146,000		176,700		221,600		255,500		288,800		330,200		386,700		456,300	
6	146,800		178,500		223,300		257,300		291,200		332,600		390,000		459,300	
7	147,600		180,200		224,900		258,900		293,500		335,100		393,300		462,300	
8	148,400		181,800		226,500		260,600		296,000		337,700		396,700		465,300	
9	149,000		183,500		227,900		262,200		298,300		339,800		399,700		468,200	
10	149,700		185,300		229,600	1	264,300		300,800		342,400		403,000		471,000	
11	150,500		187,200		231,200		266,300		303,200		344,900		406,200		473,600	
12	151,300		189,000	27	232,900	3	268,500		305,700		347,500		409,500		476,300	
13	151,800		190,600	2	234,300	2	270,200		307,800		349,800		412,600		478,900	
14	153,100		192,000		235,800	2	272,200		310,300		352,200		415,800		481,000	
15	154,300		193,600		237,300		274,300		312,700		354,900		419,000		482,900	
16	155,400	2	194,900	38	239,100	8	276,200		315,100		357,400		421,900		484,800	
17	156,600		196,300	3	240,600	1	278,100		317,400		359,600		425,000		486,800	
18	158,000		197,600	5	242,200	4	280,300		319,700		361,900		428,100		488,300	
19	159,500		198,900	3	243,500	3	282,400		322,100		364,500		431,200		489,600	
20	160,800	7	200,200	26	245,000	2	284,600		324,300		366,900		434,400		490,900	
21	161,900	1	201,400		246,300	1	286,600		326,500		369,300		437,400		492,300	
22	163,300	1	202,700	7	247,900	11	289,000		328,700		371,700		440,200		493,200	
23	164,800		204,000	3	249,600		291,200		331,000		374,200		443,000		494,100	
24	166,200	13	205,100	11	251,500	9	293,400		333,200		376,700		445,800		494,900	
25	167,300	2	206,300	1	252,700	5	295,600		335,300		378,900		448,400		495,800	
26	169,800		207,800	13	254,500	10	298,000		337,900		381,200		451,200		496,800	1
27	172,100		209,300		256,100	3	300,300		340,500		383,500		453,900		497,700	
28	174,600	17	210,700	13	257,800	4	302,700		343,100		385,700		456,600		498,600	
29	176,500		211,900	6	259,100	1	304,700		345,100		387,800		459,300		499,400	
30	178,300	3	213,300	8	260,800	5	307,200		347,700		389,900		462,000		500,400	
31	180,000		214,600	3	262,600	4	309,400		350,300		392,100		464,500	1	501,500	
32	181,700	10	216,000	17	264,400	9	311,900		352,800		394,100		467,000	1	502,600	
33	183,200	1	217,200		265,900	2	313,600		355,200		396,100		469,600	1	503,600	
34	184,900	3	218,600	13	267,800	7	316,100		357,500		398,000		471,600	2	504,500	
35	186,700		219,900	3	269,600	3	318,300		360,000		399,900		473,500	1	505,500	
36	188,400	12	221,200	9	271,400	6	320,800		362,600		401,900		475,500		506,400	
37	189,900		222,400	2	272,900	2	322,900		365,000		403,600		477,400	2	507,300	
38	191,100	1	224,000	9	274,700	4	325,300		366,900		404,900		479,200	1	507,800	
39	192,300		225,600	1	276,400	1	327,500		369,000		406,400		481,000	1	508,400	
40	193,500	5	227,300	4	278,200	5	329,900	1	370,900		407,800		482,700		509,000	
41	194,600		228,900	1	279,800		331,800		372,500		409,100		484,300		509,500	
42	195,700	2	230,400	7	281,900	7	333,900		374,300		410,400		485,400		510,100	
43	196,800		231,700	2	283,900	5	335,900	1	376,200		411,700		486,500		510,700	
44	197,900		233,100	7	285,800	5	337,800	1	377,900		412,800		487,500		511,300	
45	198,900		234,400	1	287,600	2	339,900	1	379,400		414,000		488,400		511,700	
46	200,000	1	236,000	7	289,700	9	342,000	1	381,000		415,000		489,500		512,200	
47	201,000		237,700	1	291,700	4	344,100		382,800		416,100		490,400		512,800	
48	202,000		239,400	3	293,700	8	346,100	1	384,600		417,100		491,400		513,400	
49	203,100		240,900		295,400	2	347,900	1	386,000		418,000		492,400		513,900	
50	204,100		242,500	3	297,500	7	349,900	3	387,500		418,900		493,400		514,500	
51	205,200		244,000		299,600	2	351,700		388,900		419,700		494,200		515,100	
52	206,300		245,500	1	301,700	6	353,500	2	390,500		420,500		495,100		515,700	
53	207,200		246,700		303,500	1	355,000		391,800		421,200		496,100		516,100	
54	208,200		248,400	1	305,500	6	356,900	2	392,900		422,100		496,700		516,600	
55	209,200		250,000		307,500	2	358,900		394,000		423,000		497,200		517,200	
56	210,200		251,600		309,400	7	360,800	1	395,100		423,700		497,700		517,800	
57	211,100		253,100		311,200	2	362,500	2	396,100		424,500		498,200		518,300	
58	212,200		254,600		313,000	6	364,300		397,200		425,400		498,800		518,900	
59	213,300		256,200		315,000	5	366,100	1	398,200		426,200		499,300		519,500	
60	214,300		257,800		317,000	4	368,000		399,100	1	427,000		499,800		520,100	
61	215,300		259,100		319,000	3	369,400	7	400,100		427,800	1	500,300		520,500	
62	216,000		260,600		321,000	1	371,000	4	400,900		428,600					
63	216,800		262,400		322,900	5	372,600	5	401,700		429,500	1				
64	217,800		264,100		325,000	3	374,200	2	402,500	1	430,200	1				
65	218,700		265,500		326,700		375,800	1	403,200		431,000					
66	219,700		267,200		328,500	2	377,200	2	403,800		431,900	1				
67	220,700		268,900		330,500	2	378,700	4	404,500		432,700	4				
68	221,700		270,600		332,200		380,200	4	405,200		433,500	6				
69	222,600		271,700		334,100	3	381,400	2	405,900		434,200	3				
70	223,800		273,400		336,100	2	382,700	2	406,600	1	435,100	2				

級 号給	1		2		3		4		5		6		7		8	
	給料月額 円	人数 人	給料月額 円	人数 人	給料月額 円	人数 人	給料月額 円	人数 人	給料月額 円	人数 人	給料月額 円	人数 人	給料月額 円	人数 人	給料月額 円	人数 人
71	225,000		274,900		337,900	5	383,900	6	407,300		435,900	2				
72	226,400		276,500		340,000	2	385,000	1	407,800	1	436,700					
73	227,600		277,800		341,600	5	386,000	3	408,400		437,400	2				
74	228,600		279,300		343,300		387,000		409,000	1	438,000	2				
75	229,800		280,700		345,100	2	388,000		409,600		438,500					
76	230,900		282,300		346,800		389,100	1	410,100		439,100					
77	231,900		283,900		348,200	3	389,900	3	410,600		439,600					
78	232,900		285,300		349,500		390,800	1	411,100		440,200					
79	233,900		286,800		350,900	2	391,500	3	411,600	2	440,800					
80	235,100		288,400		352,200	1	392,300	2	412,100	2	441,300					
81	236,100		289,700		353,500	1	393,000	3	412,500	1	441,700	1				
82			291,200		354,600	1	393,700		413,200		442,200					
83			292,600		355,900	3	394,400	2	414,000	2	442,700					
84			294,100		357,200		395,100	5	414,700	2	443,100	2				
85			295,500		358,400	1	395,700	12	415,400	2	443,600					
86					359,500	1	396,400	5	415,700		444,100					
87					360,600	3	397,000	1	416,000	1	444,600	1				
88					361,700		397,600	1	416,300	1	445,100					
89					362,800		398,200	1	416,500	2	445,600	1				
90					363,600		399,100	2	416,700	3	446,100					
91					364,400		399,300	6	416,900	6	446,600					
92					365,100		399,800	2	417,100	2	447,100	1				
93					365,900		400,300	1	417,300	15	447,500					
94					366,600		400,800	1								
95					367,300		401,300	5								
96					368,000	2	401,800	3								
97					368,700	1	402,200	1								
98					369,300		402,700	4								
99					370,000		403,200	1								
100					370,700		403,700	2								
101					371,400		404,000	3								
102					371,800	1	404,300	1								
103					372,300	1	404,600									
104					372,700	1	404,900									
105					373,100	1	405,100									
106					373,600	1	405,400	1								
107					374,100	1	405,600									
108					374,600		405,800									
109					374,900		406,000	9								
110					375,400	2										
111					375,900											
112					376,400											
113					376,800	3										
114					377,300											
115					377,700	1										
116					378,200											
117					378,600	1										
118					379,100	1										
119					379,500	1										
120					379,900	2										
121					380,200											
122					380,400											
123					380,600											
124					380,700											
125					380,900	2										
126					381,100	1										
127					381,300	4										
128					381,500											
129					381,700	20										
人員計	81人		261人		303人		143人		46人		31人		10人		1人	
構成比	9.2%		29.8%		34.6%		16.3%		5.3%		3.5%		1.1%		0.1%	
平均給料	176,859円		209,138円		301,783円		386,046円		414,861円		435,865円		473,280円		496,800円	

適用職員数	876人
平均給料	289,247円

(3) 教育職給料表

号給	1		2		3		4		5	
	給料月額 円	人数 人	給料月額 円	人数 人	給料月額 円	人数 人	給料月額 円	人数 人	給料月額 円	人数 人
1	166,600		180,400		264,900		292,900		406,700	
2	168,100		182,400		267,400		295,500		408,200	
3	169,600		184,400		269,600		298,300		409,700	
4	171,100		186,600		271,800		300,700		411,200	
5	172,800		188,400		274,200		303,100		412,600	
6	174,700		190,600		276,600		305,500		414,000	
7	176,500		192,700		278,700		307,700		415,500	
8	178,200		194,800		280,800		310,000		417,100	
9	179,900		196,900		282,900		312,300		418,500	
10	182,000		199,700		285,200		314,800		419,900	
11	183,900		202,300	1	287,500		317,400		421,300	
12	185,900		204,900		289,600		320,200		422,600	
13	187,800		207,700		291,900		322,500		423,900	
14	190,000		209,300		294,000		324,400		425,300	
15	192,100		210,900	2	295,800		326,300		426,700	
16	194,200		212,500		297,700		328,500		428,100	
17	196,300		214,300	33	299,700		330,400		429,300	
18	199,000		215,900		302,200		332,600		430,600	
19	201,400		217,500	3	304,600		334,900		431,800	
20	203,800		219,000	1	307,200		336,900		433,100	
21	206,200		220,600	34	309,300		339,100		434,200	2
22	207,800		222,500	1	311,800		341,300		435,400	10
23	209,400		224,300	10	314,000		343,600		436,700	14
24	211,000		226,100	1	316,600		345,800		438,000	22
25	212,500		227,600	32	319,100		347,500		439,300	15
26	213,900		229,600		321,300		349,300		440,500	26
27	215,400		231,500	21	323,600		351,200		441,500	13
28	216,900		233,300		325,700		353,100		442,600	11
29	218,400		235,000	29	327,800		354,900		443,800	10
30	220,000		237,600		329,800		356,700		444,600	5
31	221,700		240,100	47	331,900		358,400		445,400	4
32	223,300		242,600	4	334,000		360,300		446,300	2
33	224,600		245,000	32	335,800		361,600		447,200	3
34	226,300		247,700	3	337,900		363,300		447,700	3
35	227,900		250,100	62	340,000		364,800		448,200	1
36	229,400		252,600	4	342,000		366,600		448,700	1
37	230,800		254,900	33	344,000		368,500		449,200	1
38	232,400		257,400	12	345,900		370,000		449,700	2
39	233,900		259,800	45	347,900		371,300		450,200	2
40	235,400		262,000	12	349,800		372,900		450,700	
41	236,900		264,500	54	351,300		374,000		451,200	
42	238,600		266,900	7	353,100		375,400		451,700	
43	240,200		269,000	43	354,700		376,800		452,200	
44	241,700		271,100	11	356,400		378,300		452,700	
45	243,400		273,000	60	358,200		379,700		453,200	
46	245,000		275,200	11	359,900		381,300		453,700	
47	246,300		277,300	58	361,200		382,900		454,200	
48	247,800		279,200	8	362,800		384,400		454,700	
49	249,000		281,300	70	364,000		385,800		455,200	
50	250,500		283,300	8	365,500		387,300			
51	251,900		285,100	54	367,100		388,800			
52	253,300		287,000	14	368,700		390,200			
53	254,100		288,600	63	370,100		391,400			
54	255,600		291,000	16	371,600		392,700			
55	257,000		293,200	45	373,100		393,800	1		
56	258,500		295,600	13	374,600		394,900			
57	259,400		297,500	55	376,100		396,300	1		
58	260,800		299,900	20	377,500		397,500	1		
59	262,100		302,100	54	378,900		398,700			
60	263,400		304,700	17	380,200		400,000			
61	264,600		307,000	53	381,100		401,200	1		
62	265,600		309,300	15	382,300		402,200			
63	266,900		311,700	51	383,500		403,600	3		
64	268,000		313,900	19	384,600		404,900	4		
65	269,000		316,000	49	385,500		406,100	8		
66	270,500		318,200	18	386,700	1	407,200	6		
67	271,900		320,200	32	387,700		408,400	8		
68	273,300		322,300	14	388,800	1	409,500	3		
69	274,900		324,200	33	390,000		410,500	9		
70	276,400		326,300	23	391,000		411,700	7		
71	277,900		328,400	59	392,100		412,900	6		
72	279,300		330,400	20	393,300		414,100	6		
73	280,200		332,500	53	394,300		414,700	3		
74	281,500		334,600	23	395,400		415,500	5		
75	282,800		336,800	64	396,500		416,200	8		
76	284,000		339,000	21	397,600		416,700	3		
77	285,100		340,700	40	398,500		417,000	10		
78	286,300		342,600	29	399,400		417,400	4		
79	287,500		344,300	18	400,400	1	417,800	8		
80	288,700		346,100	46	401,400	1	418,200	4		

級 号給	1		2		3		4		5	
	給料月額 円	人数 人	給料月額 円	人数 人	給料月額 円	人数 人	給料月額 円	人数 人	給料月額 円	人数 人
81	289,800		347,900	10	402,200		418,500	1		
82	290,800		349,700	29	403,000		418,900	4		
83	292,000		351,100	23	403,700		419,300	10		
84	293,200		352,900	33	404,500		419,600	3		
85	294,000		354,100	16	405,200		419,900	5		
86	295,000		355,700	43	406,000		420,300	1		
87	295,700		357,200	20	406,700		420,700	8		
88	296,700		358,700	27	407,400		421,000	5		
89	297,600		360,000	15	408,000		421,300	8		
90	298,400		361,300	31	408,700		421,600	4		
91	299,100		362,700	22	409,200	1	421,900	1		
92	299,700		364,100	55	409,900		422,100	3		
93	300,000		365,600	22	410,300		422,300	3		
94	300,500		366,900	41	410,700		422,600	4		
95	301,000		368,200	14	411,000		422,900			
96	301,800		369,400	59	411,300	1	423,100	1		
97	302,600		370,400	14	411,600		423,300	1		
98	303,400		371,400	42	411,900		423,600	3		
99	304,200		372,400	17	412,200	3	423,900			
100	305,000		373,400	36	412,400	1	424,100	1		
101	305,900		374,300	15	412,600		424,300	5		
102	306,400		375,300	40	412,900					
103	306,900		376,300	20	413,200	1				
104	307,400		377,300	39	413,400					
105	307,600		378,100	20	413,600					
106	308,000		379,000	31	413,900					
107	308,300		379,900	7	414,200	1				
108	308,600		380,900	16	414,400					
109	308,800		381,700	13	414,600	1				
110	309,000		382,700	17						
111	309,300		383,700	11						
112	309,600		384,700	16						
113	309,800		385,300	15						
114	310,000		386,200	19						
115	310,200		387,100	17						
116	310,500		388,000	21						
117	310,800		388,800	25						
118	311,100		389,500	25						
119	311,400		390,300	8						
120	311,700		391,100	13						
121	311,800		391,700	17						
122	312,000		392,500	6						
123	312,300		393,200	7						
124	312,600		393,900	23						
125	312,800		394,500	11						
126	313,000		395,200	10						
127	313,300		395,700	6						
128	313,600		396,300	12						
129	313,800		397,000	4						
130	314,000		397,600	10						
131	314,300		398,100	12						
132	314,600		398,600	11						
133	314,800		398,900	11						
134	315,000		399,200	6						
135	315,300		399,500	8						
136	315,600		399,800	9						
137	315,800		400,100	12						
138	316,000		400,400	5						
139	316,300		400,700	9						
140	316,600		401,000	6						
141	316,800		401,300	9						
142	317,000		401,600	5						
143	317,300		401,900	7						
144	317,600		402,200	10						
145	317,800		402,400	6						
146	318,000		402,700	4						
147	318,300		403,000	8						
148	318,600		403,200	12						
149	318,800		403,400	11						
150	319,000		403,700	18						
151	319,300		404,000	27						
152	319,600		404,200	32						
153	319,800		404,400	29						
154	320,000		404,700	24						
155	320,300		405,000	23						
156	320,600		405,200	19						
157	320,800		405,400	28						
158	321,000		405,700	20						
159	321,300		406,000	11						
160	321,600		406,200	5						
161	321,800		406,400	26						
人員計	0人		3,269人		13人		180人		147人	
構成比	—		90.6%		0.4%		5.0%		4.1%	
平均給料	—		331,780円		406,831円		415,571円		440,739円	

適用職員数	3,609人
平均給料	340,667円

(4) 医療職給料表(1)

号給	1		2		3		4	
	給料月額 円	人数 人	給料月額 円	人数 人	給料月額 円	人数 人	給料月額 円	人数 人
1	291,500		361,400		383,300		484,900	
2	294,500		365,500		387,300		487,100	
3	297,500		369,500		391,200		489,400	
4	300,400		373,600		395,200		491,700	
5	303,100		377,600		399,000		493,700	
6	306,100		381,700		402,800		495,900	
7	309,000		385,900	1	406,700		498,100	
8	312,000		390,100		410,600		500,300	
9	314,900		393,900		414,400		502,400	
10	318,100		397,500		418,100		504,600	
11	321,400		401,300		422,000		507,100	
12	324,700		404,900		425,700		509,600	
13	327,800		408,200		429,100		511,700	
14	331,300		411,200		432,700		514,100	
15	334,800		414,400		436,500		516,500	
16	338,200		417,400		440,100		518,900	
17	341,600		420,300		443,400		520,900	
18	344,900		423,200		445,900		522,900	
19	348,100		426,300		448,600		524,800	
20	351,400		429,200		451,100		526,800	
21	354,500		432,200		453,500		528,700	
22	357,700		434,700		455,900		530,700	
23	361,000		437,300		458,400		532,600	
24	364,300		439,900		460,900		534,600	
25	367,300		442,000		463,100		536,300	
26	370,200		443,400		465,500		538,000	
27	373,300		445,000		468,100		539,700	
28	376,200		446,600		470,700		541,400	
29	379,100		448,200		472,900		542,800	
30	382,100		449,900		475,100		544,600	
31	385,300		451,700		477,400		546,400	
32	388,300		453,500		479,700		548,200	
33	391,000		454,900		481,000		549,600	
34	393,800		456,700		483,900		551,300	
35	396,800		458,500		486,100		553,000	
36	399,600		460,300		488,300		554,700	
37	402,400		461,800		490,400		556,000	
38	405,200		463,500		492,300		557,400	
39	408,100		465,500		494,500		558,800	
40	411,000		467,500		496,700		560,200	
41	413,400		469,100		498,700		561,300	
42	416,000		471,000		500,800		562,500	
43	418,800		472,900		502,900		563,700	
44	421,600		474,800		505,000		564,900	
45	424,300		476,500		506,900		565,800	
46	425,900		478,100		508,900		567,100	
47	427,600		479,700		510,800		568,400	
48	429,300		481,300		512,800		569,700	
49	430,700		482,600		514,700		570,600	
50	432,500		483,800		516,700		571,800	
51	434,300		484,900		518,600		573,000	
52	436,100		486,100		520,600		574,200	
53	437,500		487,200		522,300		575,100	
54	439,300		488,200		524,200		576,200	
55	441,200		489,200		526,100		577,300	
56	443,200		490,200		528,000		578,400	
57	444,700		490,900		529,800		579,100	
58	446,600		491,900		531,600		579,700	
59	448,500		492,900		533,400		580,300	
60	450,400		493,900		535,200		580,900	
61	452,100		494,600		536,600		581,400	
62	453,900		495,500		538,300		581,900	
63	455,700		496,400		540,000		582,400	
64	457,500		497,300		541,700		582,900	
65	459,000		498,100		543,100		583,200	
66	460,300		499,000		544,200		583,700	
67	461,600		499,900		545,300		584,200	
68	462,900		500,800		546,400		584,700	
69	464,100		501,600		547,400		584,900	
70	465,200		502,500		548,600		585,300	
71	466,300		503,400		549,800		585,700	
72	467,400		504,300		551,000	1	586,100	
73	468,300		505,100		551,900		586,400	
74	469,200		506,000		553,200		586,700	
75	470,100		506,900		554,500		587,000	
76	471,000		507,800		555,800		587,300	
77	471,800		508,600		556,700		587,600	
78	472,300		509,500		557,700		588,000	
79	472,800		510,400		558,700		588,400	
80	473,300		511,300		559,700		588,800	

級 号給	1		2		3		4	
	給料月額 円	人数 人	給料月額 円	人数 人	給料月額 円	人数 人	給料月額 円	人数 人
81	473,500		512,000		560,500		589,100	
82			512,900		561,400		589,400	
83			513,800		562,300		589,700	
84			514,700		563,200		590,000	1
85			515,400		564,100		590,300	
86			516,300		564,600			
87			517,200		565,100			
88			518,100		565,600			
89			518,800	2	565,800			
90					566,300			
91					566,800			
92					567,300			
93					567,600			
94					568,100			
95					568,600			
96					569,100			
97					569,400			
98					569,900			
99					570,400			
100					570,900			
101					571,200			
102					571,700			
103					572,200			
104					572,700			
105					572,900			
人員計	0人		3人		1人		1人	
構成比	-		60.0%		20.0%		20.0%	
平均給料	-		474,500円		551,000円		590,000円	

適用職員数	5人
平均給料	512,900円

(5) 医療職給料表(2)

級 号給	1		2		3		4		5		6	
	給料月額	人数	給料月額	人数	給料月額	人数	給料月額	人数	給料月額	人数	給料月額	人数
1	148,400		178,700		226,900		262,900		325,400		366,800	
2	149,700		180,300		228,300		265,100		327,800		369,500	
3	151,100		181,700		229,700		266,900		330,500		372,300	
4	152,500		183,300		231,100		268,900		333,100		375,100	
5	153,600		184,700		232,500		270,700		335,700		377,500	
6	155,100		186,300		234,000		272,700		338,300		379,900	
7	156,800		187,800		235,500		274,700		340,900		382,400	
8	158,400		189,400		237,000		276,600		343,600		384,800	
9	160,000		190,800		238,100		278,400		345,900		387,000	
10	161,600		192,400		239,700		280,600		348,800		389,200	
11	163,300		194,000		241,200	1	282,600		351,500		391,600	
12	164,900		195,500		242,700		284,900		354,300		393,800	
13	166,200		196,900		244,000	2	286,800		356,700		395,900	
14	168,200		198,700		245,700		289,100		359,300		398,200	
15	170,200		200,500		247,500		291,300		361,600		400,700	
16	172,100		202,200		249,200		293,400		364,200		403,000	
17	173,800		203,800		250,900	2	295,100		366,600		405,100	
18	176,300		205,400		252,600		297,700		369,300		407,200	
19	178,800		207,000		254,400		300,500		371,900		409,100	
20	181,400		208,600		256,100		303,200		374,600		411,200	
21	183,500		209,900	1	257,600	1	305,600		377,000		412,900	
22	185,200		211,300		259,800		308,300		379,400		414,500	
23	186,800		212,400		261,900		311,100		382,100		416,200	
24	188,500		213,500	1	264,200		313,700		384,600		417,800	
25	189,900		214,700	2	265,800	1	316,400		386,800		419,300	
26	191,600		216,000		267,800		318,900		389,100		420,500	
27	193,300		217,300	1	269,900	1	321,700		391,600		421,700	
28	195,000		218,700	1	271,700		324,200		393,900		423,000	
29	196,200		220,000	2	273,700		326,700		396,100		424,100	
30	197,900		221,400		275,700		329,200		398,100		425,100	
31	199,600		222,800	1	277,700		331,800		400,100		426,100	
32	201,200		224,200	1	279,800	1	334,400		402,200		427,100	
33	202,900		225,400		281,400		336,600		403,700		428,100	
34	204,000		226,600	1	283,700	4	339,300		405,400		429,100	
35	205,100		227,600		285,900		341,800		407,100		430,000	
36	206,300		228,700	1	288,200	1	344,400		408,700		430,900	
37	207,200		229,600	2	290,300	2	346,700		410,100		431,900	
38	208,300		230,800		292,400		349,500		411,400		432,700	
39	209,300		231,800	1	294,500	2	352,000		412,600		433,500	
40	210,400		233,100		296,800		354,800		413,900		434,300	
41	211,400		234,100		298,600	1	357,300		415,000		435,000	
42	212,500		235,400		300,900	2	359,900		416,000		435,700	
43	213,500		236,600	1	303,000	3	362,400	1	417,000		436,400	
44	214,500		237,800		305,200		365,100		417,900		437,100	
45	215,500		238,900	1	307,300	1	367,600		418,800		437,800	
46	216,800		240,200		309,500		370,100		419,800		438,500	
47	218,000		241,800		311,800	1	372,700		420,900		439,200	
48	219,200		243,200		313,900		375,300		421,900		439,900	
49	220,100		244,400		315,900	1	377,300		422,900		440,600	
50	221,500		245,900		318,000		379,600	1	423,700		441,000	
51	222,700		247,400		320,200	1	382,100		424,500		441,400	
52	224,100		248,900		322,400	1	384,400		425,200		441,700	
53	225,500		250,200	1	324,300	1	386,700		425,900		442,000	
54	226,200		251,700		326,400		388,600		426,600		442,400	
55	227,300		253,300		328,400	3	390,700		427,300	1	442,700	
56	228,500		254,800		330,500	1	392,800	1	428,000		443,000	
57	229,700		256,000		332,100		394,500		428,700		443,300	
58	230,500		257,400		333,900		395,900		429,400		443,500	
59	231,700		259,100		335,400		397,400	1	430,000	1	443,700	
60	232,900		260,400		337,100		398,800		430,600	1	443,900	
61	234,200		261,800		338,700	2	400,200		431,300		444,100	
62	235,300		263,200		340,200	2	401,400	2	431,800		444,200	
63	236,700		264,700		341,600	2	402,600		432,200		444,300	
64	238,100		266,100		343,100	1	403,700	1	432,600		444,500	
65	239,000		267,500		344,300		404,800	1	432,900		444,600	
66	240,400		268,800		345,600		405,900		433,300			
67	241,800		269,900		346,900		406,900	1	433,700			
68	243,200		271,000		348,300		407,900		434,000			
69	244,500		272,100		349,300		408,900		434,300			
70	245,600		273,300		350,300		409,900		434,500			
71	246,800		274,400		351,200		411,000		434,700			
72	248,100		275,500		352,100		412,100		434,900	1		
73	248,900		276,300		353,000	1	413,000		435,100	2		
74	249,900		277,300		354,000		413,800					
75	251,200		278,400		355,000	1	414,500					
76	252,300		279,400		355,800		415,300	1				
77	253,400		280,200		356,700		416,100					
78	254,300		281,100		357,400	1	416,800					
79	255,500		282,100		358,100		417,500					
80	256,600		283,000		358,800		418,200	1				

級 号給	1		2		3		4		5		6	
	給料月額	人数	給料月額	人数	給料月額	人数	給料月額	人数	給料月額	人数	給料月額	人数
81	257,600		283,600		359,300		418,900					
82	258,800		284,200		360,000		419,600					
83	259,900		284,900		360,500		420,200					
84	261,100		285,600		361,000	1	420,900	1				
85	262,000		286,200		361,600		421,500					
86	263,100		286,700		362,400		422,100					
87	264,100		287,300		363,100		422,700	1				
88	265,000		287,900		363,800	1	423,300	2				
89	265,800		288,100		364,400		423,900					
90	266,900		288,600		364,800		424,300	1				
91	268,000		289,200		365,100		424,700					
92	269,100		289,700		365,400	1	425,000					
93	269,800		290,000		365,600		425,300	1				
94	270,400		290,600		365,900							
95	271,200		291,200		366,100							
96	272,000		291,600		366,200							
97	272,500		291,900		366,400							
98	273,100				366,600	1						
99	273,700				366,800							
100	274,300				367,000							
101	274,600				367,200	8						
人員計	0人		18人		56人		17人		6人		0人	
構成比	—		18.6%		57.7%		17.5%		6.2%		—	
平均給料	—		224,878円		317,279円		407,276円		432,167円		—	

適用職員数	97人
平均給料	323,011円

(6) 特定任期付職員

級 号給		
	給料月額	人数
1	364,000	
2	407,000	1
3	455,000	1
4	517,000	
5	591,000	1
6	691,000	
7	807,000	
人員計	3人	
平均給料	484,333円	

適用職員数	3人
平均給料	484,333円

(参考)

(7) 技能労務職給料表 (作業員、調理員等)

級 号給	1		2		3		4	
	給料月額 円	人数 人	給料月額 円	人数 人	給料月額 円	人数 人	給料月額 円	人数 人
1	144,000		170,000		215,200		255,300	
2	144,500		171,700		216,800		256,900	
3	145,000		173,400		218,400		258,600	
4	145,500		175,100		220,000		260,500	
5	146,000		176,700		221,600		261,700	
6	146,800		178,500		223,300		263,500	
7	147,600		180,200		224,900		265,100	
8	148,400		181,800		226,500		266,800	
9	149,000		183,500		227,900		268,100	
10	149,700		185,300		229,600		269,800	
11	150,500		187,200		231,200		271,600	
12	151,300		189,000		232,900		273,400	
13	151,800		190,600		234,300		274,900	
14	153,100		192,000		235,800		276,800	
15	154,300		193,600		237,300		278,600	
16	155,400		194,900		239,100		280,400	
17	156,600	3	196,300		240,600		281,900	
18	158,000		197,600		242,200		283,700	
19	159,500		198,900		243,500		285,400	
20	160,800		200,200		245,000		287,200	
21	161,900	3	201,400		246,300		288,800	
22	163,300		202,700		247,900		290,900	
23	164,800		204,000		249,600		292,900	
24	166,200		205,100		251,500		294,800	
25	167,300	5	206,300		252,700		296,600	
26	169,800		207,800		254,500		298,700	
27	172,100		209,300		256,100		300,700	
28	174,600		210,700		257,800		302,700	
29	176,500	4	211,900		259,100		304,400	
30	178,300		213,300		260,800		306,500	
31	180,000		214,600		262,600		308,600	
32	181,700		216,000		264,400		310,700	
33	183,200	6	217,200		265,900		312,500	
34	184,900		218,600		267,800		314,500	
35	186,700	1	219,900		269,600		316,500	
36	188,400		221,200		271,400		318,400	
37	189,900	6	222,400	1	272,900		320,200	
38	191,100	1	224,000		274,700		322,000	
39	192,300		225,600		276,400		324,000	
40	193,500		227,300		278,200		326,000	
41	194,600	4	228,900	1	279,800		328,000	
42	195,700		230,400		281,900		330,000	
43	196,800	1	231,700		283,900		331,900	
44	197,900		233,100		285,800		334,000	
45	198,900	6	234,400		287,600		335,700	
46	200,000		236,000		289,700	1	337,500	
47	201,000	5	237,700		291,700		339,500	
48	202,000		239,400		293,700	1	341,200	
49	203,100	5	240,900	2	295,400	1	343,100	
50	204,100		242,500		297,500	1	345,100	
51	205,200	3	244,000		299,600		346,900	
52	206,300		245,500	1	301,700	6	349,000	
53	207,200	7	246,700	1	303,500		350,600	
54	208,200		248,400		305,500	3	352,300	
55	209,200	3	250,000	1	307,500	2	354,100	
56	210,200		251,600		309,400	4	355,800	
57	211,100	6	253,100	2	311,200	8	357,200	
58	212,200		254,600	1	313,000	10	358,500	
59	213,300	4	256,200	3	315,000	8	359,900	
60	214,300	1	257,800		317,000	9	361,200	
61	215,300	7	259,100	1	319,000	5	362,500	
62	216,000		260,600	4	321,000	10	363,600	
63	216,800	3	262,400		322,900	4	364,900	
64	217,800		264,100	1	325,000	5	366,200	
65	218,700	8	265,500	2	326,700	4	367,400	
66	219,700		267,200	1	328,500	9	368,500	
67	220,700	2	268,900	5	330,500	5	369,600	
68	221,700		270,600		332,200	5	370,700	1
69	222,600	7	271,700	4	334,100	4	371,800	
70	223,800		273,400	1	336,100	4	372,600	
71	225,000	3	274,900	4	337,900	5	373,400	
72	226,400		276,500	4	340,000	2	374,100	
73	227,600	1	277,800	9	341,600	3	374,900	
74	228,600		279,300		343,300	6	375,600	
75	229,800	4	280,700	5	345,100	3	376,300	1
76	230,900		282,300		346,800	4	377,000	1
77	231,900		283,900	5	348,200	3	377,700	
78	232,900	1	285,300	1	349,500	3	378,300	
79	233,900	2	286,800	3	350,900	3	379,000	
80	235,100		288,400	1	352,200	1	379,700	

級 号給	1		2		3		4	
	給料月額	人数	給料月額	人数	給料月額	人数	給料月額	人数
81	236,100		289,700	4	353,500	1	380,400	
82	237,200		291,200		354,600	1	380,800	
83	238,300		292,600	1	355,900	5	381,300	1
84	239,400		294,100		357,200	4	381,700	1
85	240,400		295,500		358,400	2	382,100	1
86	241,500		297,100	1	359,500	6	382,600	
87	242,600		298,600		360,600	2	383,100	
88	243,700		300,100		361,700	2	383,600	
89	244,700	1	301,400		362,800	4	383,900	
90	245,700		302,800		363,600	6	384,400	1
91	246,700		304,100	1	364,400	6	384,900	
92	247,700		305,600		365,100	5	385,400	
93	248,400		307,000		365,900	4	385,800	
94	249,400		308,300		366,600	5	386,300	1
95	250,400		309,700		367,300	7	386,700	
96	251,300		311,200		368,000	5	387,200	1
97	252,300		312,400		368,700	2	387,600	
98	253,400		313,200		369,300	1	388,100	
99	254,300		314,200		370,000	2	388,500	
100	255,400		315,100		370,700	8	388,900	
101	256,200		316,100		371,400	1	389,200	1
102			317,100		371,800	1	389,400	
103			317,900		372,300	1	389,600	
104			318,800		372,700	2	389,700	
105			319,400		373,100	1	389,900	
106			320,300		373,600	1	390,100	
107			321,200		374,100		390,300	
108			322,000		374,600	4	390,500	
109			322,600		374,900		390,700	1
110					375,400	4	390,900	1
111					375,900	1	391,100	
112					376,400	3	391,300	1
113					376,800	2	391,500	
114					377,300	5		
115					377,700	1		
116					378,200	1		
117					378,600	1		
118					379,100			
119					379,500	1		
120					379,900	2		
121					380,200	1		
122					380,400	1		
123					380,600	5		
124					380,700	1		
125					380,900	1		
126					381,100	1		
127					381,300			
128					381,500	2		
129					381,700	2		
人員計	113人		71人		260人		13人	
構成比	24.7%		15.5%		56.9%		2.8%	
平均給料	203,585円		271,672円		345,015円		383,777円	

適用職員数	457人
平均給料	299,752円

(参考)

(8) 水道局企業職給料表(水道局職員)

号給	級		1		2		3		4		5		6		7		8	
	給料月額	人数	給料月額	人数	給料月額	人数	給料月額	人数	給料月額	人数	給料月額	人数	給料月額	人数	給料月額	人数	給料月額	人数
1	144,000		170,000		215,200		249,600		280,200		320,400		373,200		444,300			
2	144,500		171,700		216,800		251,000		282,200		323,000		376,600		447,300			
3	145,000		173,400		218,400		252,400		284,500		325,500		379,900		450,500			
4	145,500		175,100		220,000		254,100		286,600		328,000		383,400		453,700			
5	146,000		176,700		221,600		255,500		288,800		330,200		386,700		456,300			
6	146,800		178,500		223,300		257,300		291,200		332,600		390,000		459,300			
7	147,600		180,200		224,900		258,900		293,500		335,100		393,300		462,300			
8	148,400		181,800		226,500		260,600		296,000		337,700		396,700		465,300			
9	149,000		183,500		227,900		262,200		298,300		339,800		399,700		468,200			
10	149,700		185,300		229,600		264,300		300,800		342,400		403,000		471,000			
11	150,500		187,200		231,200		266,300		303,200		344,900		406,200		473,600			
12	151,300		189,000		232,900		268,500		305,700		347,500		409,500		476,300			
13	151,800		190,600		234,300		270,200		307,800		349,800		412,600		478,900			
14	153,100		192,000		235,800		272,200		310,300		352,200		415,800		481,000			
15	154,300		193,600		237,300		274,300		312,700		354,900		419,000		482,900			
16	155,400		194,900		239,100		276,200		315,100		357,400		421,900		484,800			
17	156,600		196,300	1	240,600		278,100		317,400		359,600		425,000		486,800			
18	158,000		197,600		242,200		280,300		319,700		361,900		428,100		488,300			
19	159,500		198,900	1	243,500		282,400		322,100		364,500		431,200		489,600			
20	160,800		200,200		245,000		284,600		324,300		366,900		434,400		490,900			
21	161,900		201,400		246,300		286,600		326,500		369,300		437,400		492,300			
22	163,300		202,700		247,900		289,000		328,700		371,700		440,200		493,200			
23	164,800		204,000		249,600		291,200		331,000		374,200		443,000		494,100			
24	166,200		205,100		251,500		293,400		333,200		376,700		445,800		494,900			
25	167,300		206,300		252,700		295,600		335,300		378,900		448,400		495,800			
26	169,800		207,800		254,500		298,000		337,900		381,200		451,200		496,800			
27	172,100		209,300		256,100		300,300		340,500		383,500		453,900		497,700			
28	174,600		210,700		257,800		302,700		343,100		385,700		456,600		498,600			
29	176,500		211,900		259,100		304,700		345,100		387,800		459,300		499,400			
30	178,300		213,300		260,800		307,200		347,700		389,900		462,000		500,400			
31	180,000		214,600		262,600		309,400		350,300		392,100		464,500		501,500			
32	181,700		216,000		264,400		311,900		352,800		394,100		467,000		502,600			
33	183,200		217,200	1	265,900		313,600		355,200		396,100		469,600		503,600			
34	184,900		218,600		267,800		316,100		357,500		398,000		471,600		504,500			
35	186,700		219,900		269,600		318,300		360,000		399,900		473,500		505,500			
36	188,400		221,200		271,400		320,800		362,600		401,900		475,500		506,400			
37	189,900		222,400	1	272,900	1	322,900		365,000		403,600		477,400	1	507,300			
38	191,100		224,000	2	274,700		325,300		366,900		404,900		479,200		507,800			
39	192,300		225,600		276,400		327,500		369,000		406,400		481,000		508,400			
40	193,500		227,300		278,200		329,900		370,900		407,800		482,700		509,000			
41	194,600		228,900		279,800	1	331,800		372,500		409,100		484,300		509,500			
42	195,700		230,400		281,900		333,900		374,300		410,400		485,400		510,100			
43	196,800		231,700		283,900		335,900		376,200		411,700		486,500		510,700			
44	197,900		233,100		285,800		337,800		377,900		412,800		487,500		511,300			
45	198,900		234,400		287,600	1	339,900		379,400		414,000		488,400		511,700			
46	200,000		236,000		289,700		342,000		381,000		415,000		489,500		512,200			
47	201,000		237,700		291,700		344,100		382,800		416,100		490,400		512,800			
48	202,000		239,400		293,700		346,100		384,600		417,100		491,400		513,400			
49	203,100		240,900		295,400		347,900		386,000		418,000		492,400		513,900			
50	204,100		242,500		297,500		349,900		387,500		418,900		493,400		514,500			
51	205,200		244,000		299,600		351,700		388,900		419,700		494,200		515,100			
52	206,300		245,500		301,700		353,500		390,500		420,500		495,100		515,700			
53	207,200		246,700		303,500		355,000		391,800		421,200		496,100		516,100			
54	208,200		248,400		305,500		356,900		392,900		422,100		496,700		516,600			
55	209,200		250,000		307,500		358,900		394,000		423,000		497,200		517,200			
56	210,200		251,600		309,400		360,800		395,100		423,700		497,700		517,800			
57	211,100		253,100		311,200		362,500		396,100		424,500		498,200		518,300			
58	212,200		254,600		313,000		364,300		397,200		425,400		498,800		518,900			
59	213,300		256,200		315,000		366,100		398,200		426,200		499,300		519,500			
60	214,300		257,800		317,000	1	368,000		399,100		427,000		499,800		520,100			
61	215,300		259,100		319,000		369,400		400,100		427,800		500,300		520,500			
62	216,000		260,600		321,000		371,000	1	400,900		428,600							
63	216,800		262,400		322,900		372,600	1	401,700		429,500							
64	217,800		264,100		325,000		374,200		402,500		430,200							
65	218,700		265,500		326,700	1	375,800		403,200		431,000							
66	219,700		267,200		328,500	1	377,200		403,800		431,900							
67	220,700		268,900		330,500		378,700		404,500		432,700							
68	221,700		270,600		332,200		380,200		405,200		433,500							
69	222,600		271,700		334,100		381,400		405,900		434,200							
70	223,800		273,400		336,100	1	382,700		406,600		435,100							

給 号	1		2		3		4		5		6		7		8	
	給料月額 円	人数 人	給料月額 円	人数 人	給料月額 円	人数 人	給料月額 円	人数 人	給料月額 円	人数 人	給料月額 円	人数 人	給料月額 円	人数 人	給料月額 円	人数 人
71	225,000		274,900		337,900		383,900		407,300		435,900					
72	226,400		276,500		340,000		385,000		407,800		436,700					
73	227,600		277,800		341,600		386,000		408,400		437,400					
74	228,600		279,300		343,300		387,000		409,000		438,000					
75	229,800		280,700		345,100		388,000	1	409,600		438,500	1				
76	230,900		282,300		346,800	1	389,100		410,100		439,100					
77	231,900		283,900		348,200		389,900		410,600		439,600					
78	232,900		285,300		349,500		390,800		411,100		440,200					
79	233,900		286,800		350,900		391,500		411,600		440,800					
80	235,100		288,400		352,200		392,300		412,100		441,300					
81	236,100		289,700		353,500		393,000		412,500		441,700					
82			291,200		354,600		393,700		413,200		442,200					
83			292,600		355,900		394,400		414,000		442,700					
84			294,100		357,200		395,100		414,700		443,100					
85			295,500		358,400		395,700		415,400		443,600					
86					359,500		396,400		415,700		444,100					
87					360,600		397,000		416,000		444,600	1				
88					361,700		397,600		416,300		445,100					
89					362,800		398,200		416,500		445,600					
90					363,600		399,100		416,700		446,100					
91					364,400		399,300		416,900		446,600					
92					365,100		399,800		417,100		447,100					
93					365,900		400,300		417,300	2	447,500					
94					366,600		400,800									
95					367,300		401,300									
96					368,000		401,800									
97					368,700		402,200									
98					369,300		402,700									
99					370,000		403,200									
100					370,700		403,700									
101					371,400		404,000									
102					371,800		404,300									
103					372,300		404,600									
104					372,700		404,900									
105					373,100		405,100									
106					373,600		405,400									
107					374,100		405,600									
108					374,600		405,800									
109					374,900		406,000									
110					375,400											
111					375,900											
112					376,400											
113					376,800											
114					377,300											
115					377,700											
116					378,200											
117					378,600											
118					379,100											
119					379,500											
120					379,900											
121					380,200											
122					380,400											
123					380,600											
124					380,700											
125					380,900											
126					381,100											
127					381,300											
128					381,500											
129					381,700											
人員計	0人		6人		8人		3人		2人		2人		1人		0人	
構成比	—		27.3%		36.4%		13.6%		9.1%		9.1%		4.5%		—	
平均給料	—		213,800円		311,925円		377,200円		417,300円		441,550円		477,400円		—	

適用職員数	22人
平均給料	322,950円

(参考)

(9) 病院局行政職給料表(病院等の一般事務)

号給	1		2		3		4		5		6		7		8	
	給料月額 円	人数 人	給料月額 円	人数 人	給料月額 円	人数 人	給料月額 円	人数 人	給料月額 円	人数 人	給料月額 円	人数 人	給料月額 円	人数 人	給料月額 円	人数 人
1	144,000		170,000		215,200		249,600		280,200		320,400		373,200		444,300	
2	144,500		171,700		216,800		251,000		282,200		323,000		376,600		447,300	
3	145,000		173,400		218,400		252,400		284,500		325,500		379,900		450,500	
4	145,500		175,100	1	220,000		254,100		286,600		328,000		383,400		453,700	
5	146,000		176,700		221,600		255,500		288,800		330,200		386,700		456,300	
6	146,800		178,500		223,300		257,300		291,200		332,600		390,000		459,300	
7	147,600		180,200		224,900		258,900		293,500		335,100		393,300		462,300	
8	148,400		181,800		226,500		260,600		296,000		337,700		396,700		465,300	
9	149,000		183,500	1	227,900		262,200		298,300		339,800		399,700		468,200	
10	149,700		185,300		229,600		264,300		300,800		342,400		403,000		471,000	
11	150,500		187,200	1	231,200		266,300		303,200		344,900		406,200		473,600	
12	151,300		189,000		232,900		268,500		305,700		347,500		409,500		476,300	
13	151,800		190,600		234,300	1	270,200		307,800		349,800		412,600		478,900	
14	153,100		192,000		235,800	1	272,200		310,300		352,200		415,800		481,000	
15	154,300		193,600		237,300		274,300		312,700		354,900		419,000		482,900	
16	155,400		194,900		239,100		276,200		315,100		357,400		421,900		484,800	
17	156,600		196,300		240,600		278,100		317,400		359,600		425,000		486,800	
18	158,000		197,600		242,200	1	280,300		319,700		361,900		428,100		488,300	
19	159,500		198,900		243,500		282,400		322,100		364,500		431,200		489,600	
20	160,800		200,200		245,000		284,600		324,300		366,900		434,400		490,900	
21	161,900	1	201,400		246,300	1	286,600		326,500		369,300		437,400		492,300	
22	163,300		202,700		247,900		289,000		328,700		371,700		440,200		493,200	
23	164,800		204,000		249,600		291,200		331,000		374,200		443,000		494,100	
24	166,200		205,100	1	251,500	1	293,400		333,200		376,700		445,800		494,900	
25	167,300	1	206,300		252,700	2	295,600		335,300		378,900		448,400		495,800	
26	169,800		207,800		254,500		298,000		337,900		381,200		451,200		496,800	
27	172,100		209,300		256,100	1	300,300		340,500		383,500		453,900		497,700	
28	174,600		210,700		257,800		302,700		343,100		385,700		456,600		498,600	
29	176,500		211,900	2	259,100	2	304,700		345,100		387,800		459,300		499,400	1
30	178,300		213,300	1	260,800	2	307,200		347,700		389,900		462,000		500,400	
31	180,000		214,600	1	262,600	3	309,400		350,300		392,100		464,500		501,500	
32	181,700		216,000	1	264,400		311,900		352,800		394,100		467,000		502,600	
33	183,200		217,200	2	265,900	1	313,600		355,200		396,100		469,600		503,600	
34	184,900		218,600		267,800	1	316,100		357,500		398,000		471,600		504,500	
35	186,700		219,900	2	269,600		318,300		360,000		399,900		473,500		505,500	
36	188,400		221,200		271,400		320,800		362,600		401,900		475,500		506,400	
37	189,900		222,400	1	272,900	1	322,900		365,000		403,600		477,400		507,300	
38	191,100		224,000		274,700	1	325,300		366,900		404,900		479,200		507,800	
39	192,300		225,600		276,400	3	327,500		369,000		406,400		481,000		508,400	
40	193,500	1	227,300		278,200		329,900		370,900		407,800		482,700		509,000	
41	194,600		228,900	1	279,800	1	331,800		372,500		409,100		484,300		509,500	
42	195,700		230,400	1	281,900		333,900		374,300		410,400		485,400		510,100	
43	196,800		231,700		283,900		335,900		376,200		411,700		486,500		510,700	
44	197,900		233,100		285,800		337,800		377,900		412,800	1	487,500		511,300	
45	198,900		234,400	1	287,600	1	339,900	1	379,400		414,000		488,400		511,700	
46	200,000		236,000		289,700		342,000		381,000		415,000		489,500		512,200	
47	201,000		237,700		291,700	1	344,100	1	382,800		416,100		490,400		512,800	
48	202,000		239,400		293,700		346,100		384,600		417,100		491,400		513,400	
49	203,100		240,900	1	295,400		347,900		386,000		418,000		492,400		513,900	
50	204,100		242,500		297,500		349,900	1	387,500		418,900		493,400		514,500	
51	205,200		244,000	1	299,600		351,700	1	388,900		419,700		494,200		515,100	
52	206,300		245,500		301,700		353,500		390,500		420,500		495,100		515,700	
53	207,200		246,700		303,500	1	355,000		391,800		421,200		496,100		516,100	
54	208,200		248,400		305,500		356,900	1	392,900		422,100		496,700		516,600	
55	209,200		250,000		307,500	1	358,900		394,000		423,000		497,200		517,200	
56	210,200		251,600		309,400		360,800		395,100		423,700		497,700		517,800	
57	211,100		253,100		311,200		362,500		396,100		424,500		498,200		518,300	
58	212,200		254,600		313,000		364,300		397,200		425,400		498,800		518,900	
59	213,300		256,200	1	315,000		366,100		398,200		426,200		499,300		519,500	
60	214,300		257,800	1	317,000	2	368,000		399,100		427,000		499,800		520,100	
61	215,300		259,100		319,000		369,400		400,100		427,800		500,300		520,500	
62	216,000		260,600		321,000	1	371,000		400,900	1	428,600					
63	216,800		262,400		322,900	1	372,600		401,700		429,500					
64	217,800		264,100		325,000		374,200	1	402,500		430,200	1				
65	218,700		265,500		326,700		375,800		403,200		431,000					
66	219,700		267,200		328,500		377,200	1	403,800	1	431,900					
67	220,700		268,900		330,500	1	378,700		404,500		432,700					
68	221,700		270,600		332,200	1	380,200		405,200		433,500					
69	222,600		271,700		334,100		381,400		405,900	1	434,200					
70	223,800		273,400		336,100	1	382,700		406,600		435,100					

号給	1		2		3		4		5		6		7		8	
	給料月額	人数	給料月額	人数	給料月額	人数	給料月額	人数	給料月額	人数	給料月額	人数	給料月額	人数	給料月額	人数
71	225,000		274,900		337,900		383,900		407,300		435,900					
72	226,400		276,500		340,000		385,000		407,800		436,700					
73	227,600		277,800		341,600		386,000		408,400		437,400	1				
74	228,600		279,300		343,300		387,000	2	409,000		438,000					
75	229,800		280,700		345,100		388,000		409,600		438,500	1				
76	230,900		282,300	1	346,800		389,100		410,100		439,100					
77	231,900		283,900	1	348,200		389,900		410,600		439,600					
78	232,900		285,300		349,500	1	390,800	1	411,100		440,200					
79	233,900		286,800		350,900		391,500	1	411,600		440,800					
80	235,100		288,400		352,200		392,300	2	412,100		441,300					
81	236,100		289,700		353,500	1	393,000		412,500		441,700					
82			291,200		354,600		393,700		413,200		442,200					
83			292,600		355,900		394,400		414,000		442,700					
84			294,100		357,200		395,100		414,700		443,100					
85			295,500		358,400		395,700		415,400		443,600					
86					359,500	1	396,400		415,700		444,100					
87					360,600		397,000		416,000		444,600					
88					361,700	1	397,600		416,300		445,100					
89					362,800		398,200		416,500		445,600	1				
90					363,600		399,100		416,700		446,100	1				
91					364,400	2	399,300	2	416,900		446,600	2				
92					365,100		399,800		417,100		447,100					
93					365,900		400,300		417,300		447,500					
94					366,600		400,800									
95					367,300		401,300									
96					368,000		401,800									
97					368,700		402,200									
98					369,300		402,700									
99					370,000		403,200									
100					370,700		403,700									
101					371,400		404,000	1								
102					371,800		404,300									
103					372,300		404,600									
104					372,700		404,900									
105					373,100		405,100									
106					373,600		405,400									
107					374,100		405,600									
108					374,600		405,800	1								
109					374,900		406,000									
110					375,400											
111					375,900											
112					376,400											
113					376,800											
114					377,300											
115					377,700											
116					378,200											
117					378,600											
118					379,100											
119					379,500											
120					379,900											
121					380,200											
122					380,400											
123					380,600											
124					380,700											
125					380,900											
126					381,100											
127					381,300											
128					381,500											
129					381,700											
人員計	3人		23人		40人		15人		3人		9人		0人		1人	
構成比	3.2%		24.5%		42.6%		16.0%		3.2%		9.6%		—		1.1%	
平均給料	173,833円		224,957円		290,238円		376,307円		403,533円		436,933円		—		499,400円	

適用職員数	94人
平均給料	304,170円

(参考)

(10) 病院局医療職給料表(1) (病院の医師、歯科医師)

級 号給	1		2		3		4	
	給料月額 円	人数 人	給料月額 円	人数 人	給料月額 円	人数 人	給料月額 円	人数 人
1	291,500		361,400		383,300		484,900	
2	294,500		365,500		387,300		487,100	
3	297,500		369,500		391,200		489,400	
4	300,400		373,600		395,200		491,700	
5	303,100		377,600		399,000		493,700	
6	306,100		381,700		402,800		495,900	
7	309,000		385,900		406,700		498,100	
8	312,000		390,100		410,600		500,300	
9	314,900		393,900		414,400		502,400	
10	318,100		397,500		418,100		504,600	
11	321,400		401,300		422,000		507,100	
12	324,700		404,900		425,700		509,600	
13	327,800	5	408,200	5	429,100		511,700	
14	331,300		411,200		432,700		514,100	
15	334,800		414,400		436,500		516,500	
16	338,200		417,400		440,100		518,900	
17	341,600	2	420,300	7	443,400		520,900	
18	344,900		423,200		445,900		522,900	
19	348,100		426,300		448,600		524,800	
20	351,400		429,200		451,100		526,800	
21	354,500	4	432,200	5	453,500		528,700	
22	357,700		434,700		455,900		530,700	
23	361,000		437,300		458,400		532,600	
24	364,300		439,900		460,900		534,600	
25	367,300	3	442,000	4	463,100		536,300	
26	370,200		443,400		465,500		538,000	
27	373,300		445,000		468,100		539,700	
28	376,200		446,600		470,700		541,400	
29	379,100		448,200		472,900		542,800	
30	382,100		449,900		475,100		544,600	
31	385,300		451,700		477,400		546,400	
32	388,300		453,500		479,700		548,200	
33	391,000		454,900		481,000		549,600	
34	393,800		456,700		483,900		551,300	
35	396,800		458,500		486,100		553,000	
36	399,600		460,300		488,300		554,700	
37	402,400		461,800		490,400		556,000	
38	405,200		463,500		492,300		557,400	
39	408,100		465,500		494,500		558,800	
40	411,000		467,500		496,700		560,200	1
41	413,400		469,100		498,700		561,300	
42	416,000		471,000		500,800		562,500	
43	418,800		472,900		502,900		563,700	
44	421,600		474,800		505,000		564,900	
45	424,300		476,500		506,900		565,800	
46	425,900		478,100		508,900		567,100	1
47	427,600		479,700		510,800		568,400	
48	429,300		481,300		512,800		569,700	
49	430,700		482,600		514,700		570,600	
50	432,500		483,800		516,700		571,800	
51	434,300		484,900		518,600		573,000	
52	436,100		486,100		520,600		574,200	
53	437,500		487,200		522,300		575,100	
54	439,300		488,200		524,200		576,200	
55	441,200		489,200		526,100		577,300	
56	443,200		490,200		528,000		578,400	
57	444,700		490,900		529,800		579,100	
58	446,600		491,900		531,600		579,700	
59	448,500		492,900		533,400		580,300	
60	450,400		493,900		535,200		580,900	
61	452,100		494,600		536,600		581,400	
62	453,900		495,500		538,300		581,900	
63	455,700		496,400		540,000		582,400	
64	457,500		497,300		541,700		582,900	
65	459,000		498,100		543,100	2	583,200	
66	460,300		499,000		544,200		583,700	
67	461,600		499,900		545,300		584,200	
68	462,900		500,800		546,400	1	584,700	
69	464,100		501,600		547,400		584,900	
70	465,200		502,500		548,600	1	585,300	
71	466,300		503,400		549,800	1	585,700	
72	467,400		504,300		551,000		586,100	
73	468,300		505,100		551,900		586,400	
74	469,200		506,000		553,200	2	586,700	
75	470,100		506,900		554,500		587,000	
76	471,000		507,800		555,800		587,300	
77	471,800		508,600	1	556,700		587,600	
78	472,300		509,500		557,700		588,000	
79	472,800		510,400	1	558,700		588,400	
80	473,300		511,300		559,700	1	588,800	

級 号給	1		2		3		4	
	給料月額 円	人数 人	給料月額 円	人数 人	給料月額 円	人数 人	給料月額 円	人数 人
81	473,500		512,000	6	560,500		589,100	
82			512,900		561,400	1	589,400	
83			513,800		562,300		589,700	
84			514,700	1	563,200		590,000	
85			515,400	6	564,100		590,300	
86			516,300	1	564,600			
87			517,200	3	565,100			
88			518,100		565,600			
89			518,800	31	565,800			
90					566,300			
91					566,800			
92					567,300			
93					567,600			
94					568,100			
95					568,600			
96					569,100			
97					569,400			
98					569,900			
99					570,400			
100					570,900			
101					571,200			
102					571,700			
103					572,200			
104					572,700			
105					572,900			
人員計	14人		125人		9人		2人	
構成比	9.3%		83.3%		6.0%		1.3%	
平均給料	345,864円		485,772円		550,944円		563,650円	

適用職員数	150人
平均給料	477,663円

(参考)

(11) 病院局医療職給料表(2) (病院の薬剤師、臨床検査技師等)

級 号給	1		2		3		4		5		6	
	給料月額 円	人数 人	給料月額 円	人数 人	給料月額 円	人数 人	給料月額 円	人数 人	給料月額 円	人数 人	給料月額 円	人数 人
1	148,400		178,700		226,900		262,900		325,400		366,800	
2	149,700		180,300		228,300		265,100		327,800		369,500	
3	151,100		181,700		229,700		266,900		330,500		372,300	
4	152,500		183,300		231,100		268,900		333,100		375,100	
5	153,600		184,700		232,500		270,700		335,700		377,500	
6	155,100		186,300		234,000		272,700		338,300		379,900	
7	156,800		187,800	1	235,500		274,700		340,900		382,400	
8	158,400		189,400		237,000		276,600		343,600		384,800	
9	160,000		190,800	5	238,100	1	278,400		345,900		387,000	
10	161,600		192,400		239,700		280,600		348,800		389,200	
11	163,300		194,000		241,200		282,600		351,500		391,600	
12	164,900		195,500		242,700		284,900		354,300		393,800	
13	166,200		196,900	1	244,000	1	286,800	1	356,700		395,900	
14	168,200		198,700		245,700		289,100		359,300		398,200	
15	170,200		200,500		247,500		291,300		361,600		400,700	
16	172,100		202,200	1	249,200		293,400		364,200		403,000	
17	173,800		203,800	4	250,900	4	295,100		366,600		405,100	
18	176,300		205,400		252,600		297,700		369,300		407,200	
19	178,800		207,000	1	254,400	5	300,500		371,900		409,100	
20	181,400		208,600	3	256,100		303,200		374,600		411,200	
21	183,500		209,900	5	257,600	2	305,600		377,000		412,900	
22	185,200		211,300		259,800		308,300		379,400		414,500	
23	186,800		212,400	1	261,900	4	311,100		382,100		416,200	
24	188,500		213,500	1	264,200	2	313,700		384,600		417,800	
25	189,900		214,700		265,800	3	316,400		386,800		419,300	
26	191,600		216,000	1	267,800	2	318,900		389,100		420,500	
27	193,300		217,300		269,900	1	321,700		391,600		421,700	
28	195,000		218,700		271,700		324,200		393,900		423,000	
29	196,200		220,000	4	273,700	3	326,700		396,100		424,100	
30	197,900		221,400		275,700	1	329,200		398,100		425,100	
31	199,600		222,800		277,700	4	331,800		400,100		426,100	
32	201,200		224,200	2	279,800	1	334,400		402,200		427,100	
33	202,900		225,400		281,400	3	336,600		403,700		428,100	
34	204,000		226,600		283,700		339,300		405,400		429,100	
35	205,100	1	227,600	2	285,900	2	341,800		407,100		430,000	
36	206,300		228,700		288,200	2	344,400		408,700		430,900	
37	207,200		229,600		290,300		346,700	1	410,100		431,900	
38	208,300		230,800		292,400	1	349,500		411,400		432,700	
39	209,300		231,800	1	294,500	3	352,000		412,600		433,500	
40	210,400		233,100	1	296,800		354,800		413,900		434,300	
41	211,400		234,100		298,600	2	357,300	1	415,000		435,000	
42	212,500		235,400		300,900	1	359,900		416,000		435,700	
43	213,500		236,600		303,000	1	362,400		417,000	1	436,400	
44	214,500		237,800		305,200	1	365,100		417,900		437,100	
45	215,500		238,900		307,300	8	367,600		418,800		437,800	
46	216,800		240,200		309,500		370,100		419,800	1	438,500	
47	218,000		241,800		311,800	4	372,700		420,900		439,200	1
48	219,200		243,200	1	313,900	3	375,300		421,900		439,900	
49	220,100		244,400		315,900	1	377,300		422,900	2	440,600	
50	221,500		245,900		318,000		379,600	1	423,700		441,000	
51	222,700		247,400		320,200		382,100		424,500		441,400	
52	224,100		248,900		322,400	1	384,400		425,200		441,700	
53	225,500		250,200		324,300	2	386,700	1	425,900		442,000	
54	226,200		251,700		326,400	3	388,600	1	426,600		442,400	
55	227,300		253,300	1	328,400	1	390,700	1	427,300		442,700	
56	228,500		254,800		330,500	3	392,800		428,000		443,000	
57	229,700		256,000		332,100		394,500		428,700		443,300	
58	230,500		257,400	1	333,900		395,900		429,400		443,500	
59	231,700		259,100		335,400	1	397,400		430,000		443,700	
60	232,900		260,400		337,100	1	398,800	4	430,600		443,900	
61	234,200		261,800	1	338,700		400,200	1	431,300		444,100	
62	235,300		263,200		340,200		401,400		431,800		444,200	
63	236,700		264,700		341,600	2	402,600		432,200		444,300	
64	238,100		266,100	1	343,100		403,700	1	432,600		444,500	
65	239,000		267,500		344,300		404,800		432,900		444,600	1
66	240,400		268,800		345,600		405,900		433,300			
67	241,800		269,900		346,900	1	406,900	1	433,700			
68	243,200		271,000		348,300		407,900	1	434,000			
69	244,500		272,100		349,300	1	408,900		434,300			
70	245,600		273,300		350,300		409,900	1	434,500			
71	246,800		274,400		351,200	1	411,000		434,700			
72	248,100		275,500		352,100		412,100		434,900			
73	248,900		276,300		353,000		413,000		435,100	2		
74	249,900		277,300		354,000	1	413,800					
75	251,200		278,400		355,000		414,500					
76	252,300		279,400		355,800	2	415,300					
77	253,400		280,200		356,700	1	416,100	1				
78	254,300		281,100		357,400		416,800					
79	255,500		282,100		358,100		417,500					
80	256,600		283,000		358,800		418,200					

級 号給	1		2		3		4		5		6	
	給料月額	人数	給料月額	人数	給料月額	人数	給料月額	人数	給料月額	人数	給料月額	人数
81	257,600		283,600		359,300		418,900					
82	258,800		284,200		360,000		419,600					
83	259,900		284,900		360,500		420,200					
84	261,100		285,600	1	361,000		420,900					
85	262,000		286,200		361,600		421,500					
86	263,100		286,700		362,400	1	422,100					
87	264,100		287,300		363,100	1	422,700					
88	265,000		287,900		363,800		423,300					
89	265,800		288,100		364,400		423,900					
90	266,900		288,600		364,800		424,300					
91	268,000		289,200		365,100		424,700					
92	269,100		289,700		365,400		425,000					
93	269,800		290,000		365,600		425,300					
94	270,400		290,600		365,900							
95	271,200		291,200		366,100							
96	272,000		291,600		366,200							
97	272,500		291,900		366,400							
98	273,100				366,600							
99	273,700				366,800							
100	274,300				367,000							
101	274,600				367,200	7						
人員計	1人		40人		96人		17人		6人		2人	
構成比	0.6%		24.7%		59.3%		10.5%		3.7%		1.2%	
平均給料	205,100円		217,405円		301,754円		386,841円		425,467円		441,900円	

適用職員数	162人
平均給料	295,572円

(参考)

(12) 病院局医療職給料表(3) (病院の看護師等)

級 号給	1		2		3		4		5		6	
	給料月額	人数	給料月額	人数	給料月額	人数	給料月額	人数	給料月額	人数	給料月額	人数
1	177,800		215,300		245,400		276,800		307,600		340,800	
2	179,300		216,700		246,800		278,600		309,800		343,200	
3	180,800		218,000		248,200		280,300		312,100		345,600	
4	182,200		219,500		249,400		282,000		314,100		348,200	
5	183,700		220,500	51	250,600		283,200		316,000		350,200	
6	185,900		221,600		252,200		285,200		318,000		352,700	
7	188,100		222,900	1	253,700		286,700		320,100		355,300	
8	190,300		224,300		255,200		288,500		322,200		357,900	
9	192,200		225,000	37	256,700	7	289,600		324,200		360,400	
10	194,500		226,400		258,300		291,500		326,200		362,900	
11	196,700		227,700		259,900	6	293,100		328,100		365,500	
12	199,000		229,300		261,600		294,800		330,100		368,000	
13	201,200	3	230,400	15	263,100	6	296,300		331,800		370,300	
14	203,300		231,400		264,700		297,800		333,900		372,700	
15	205,600		232,300		266,300	8	299,400		335,700		375,100	
16	207,800		233,600	2	267,700		301,000		337,700		377,400	
17	209,900	59	234,600	11	269,000	5	302,400		339,600		379,700	
18	211,700		235,600		270,600	1	303,800		341,700		382,200	
19	213,300		236,600	4	271,800	7	305,400		343,800		384,500	
20	215,100	1	237,700		273,200	4	306,900		345,800		386,800	
21	216,300		238,400	15	274,300	5	308,200		347,800		388,700	
22	217,600		239,400	1	275,900		309,700		350,000		391,100	
23	219,000		240,300	6	277,300	6	311,300		351,900		393,300	
24	220,500		241,300		278,700	1	312,800		354,100		395,600	
25	221,500		242,200	13	280,000	7	313,900		356,000		397,700	
26	222,900		243,500	1	281,500	3	316,400		358,200		399,800	
27	224,200		244,900	6	283,300	5	318,700		360,400		402,100	
28	225,700		246,100		284,800	1	321,300		362,500		403,900	
29	226,900	1	247,200	5	286,200	2	323,400		364,500		406,000	
30	228,200		248,400		287,600		325,500		366,400		407,900	
31	229,300		249,500	2	289,200	5	327,400		368,500		409,800	
32	230,700		250,800		290,700	1	329,400		370,400		411,800	
33	231,800	1	251,900	2	292,200		331,200		372,300		413,300	
34	233,000		253,500	3	293,700	2	333,200		374,200		414,900	
35	234,200		255,200		295,300	2	335,000		376,000		416,600	
36	235,500		256,700		296,900	1	337,000		377,600		418,200	
37	236,800		257,800	1	298,400	2	338,900		379,300		419,700	
38	237,900		259,400		299,900	3	340,800		381,300		421,100	
39	239,000		260,700	1	301,600	5	342,700		383,200		422,400	
40	240,000		262,200	1	303,100	4	344,600		385,100		423,800	
41	240,900		263,400	1	304,500	1	346,200		386,600		425,200	
42	241,400		265,000		306,000		348,200		388,400		426,400	
43	241,900		266,500	1	307,600	2	350,200		390,200	1	427,600	
44	242,400		268,200	1	308,900		351,900		392,100		428,800	
45	243,000		269,600	2	310,300	3	353,700		393,400		430,000	
46	243,700		271,000		311,600	1	355,600		395,100		431,000	
47	244,300		272,700		312,900	3	357,600		396,700		432,100	
48	245,000		274,200	1	314,000	2	359,700		398,200		433,100	
49	245,600		275,500	1	315,300	4	361,200		399,600		434,200	
50	246,100		277,200	1	316,700		363,300		401,000		434,900	
51	246,500		278,800		317,900	3	365,300		402,400		435,500	
52	247,000		280,400		319,200	1	367,300		403,700		436,000	
53	247,300		281,600	1	320,600		369,000		405,000		436,600	
54	247,400		283,200		321,900	3	370,900		406,500		437,200	
55	247,600		284,700		323,100	7	372,900		408,000		437,700	
56	248,000		286,200	1	324,300	2	374,900		409,400		438,200	1
57	248,400		287,600		325,400	4	376,600		410,700		438,600	
58	248,800		289,100		326,600	5	378,200		412,000		438,800	
59	249,200		290,500		327,900	3	379,900		413,100		439,000	
60	249,500		292,000	1	329,200	4	381,700	1	414,300		439,200	
61	249,900		293,200		330,600	3	383,200	1	415,500		439,400	1
62	250,400		294,600		331,700	3	384,800		416,400			
63	251,000		296,000		333,000	3	386,300	1	417,200			
64	251,600		297,400		334,200	1	387,800		418,000			
65	252,000		298,300		334,900	4	389,300		418,800			
66	252,400		299,800		336,100	5	390,900		419,400			
67	253,000		301,200		337,400	5	392,400	2	419,900			
68	253,700		302,600		338,700	6	393,900		420,500			
69	254,000		303,700		339,800	3	395,200		421,000			
70	254,700		305,100		340,900	6	396,300	1	421,200			
71	255,400		306,500		342,100	4	397,200	2	421,500	1		
72	256,200		307,700	1	343,200	2	398,100		421,800	1		
73	256,600		308,800		344,300	4	398,900	3	422,000			
74	257,300		309,800		345,300	5	399,800		422,300	1		
75	257,900		310,800		346,300	1	400,600		422,600			
76	258,600		311,800		347,400	2	401,400	1	422,800			
77	259,000		312,400		348,300	2	402,200	3	423,000	5		
78	259,600		313,000		349,300	2	403,400	2				
79	260,300		313,700		350,200	2	404,300					
80	261,000		314,500		351,200	7	405,400					

級 号給	1		2		3		4		5		6	
	給料月額 円	人数 人	給料月額 円	人数 人	給料月額 円	人数 人	給料月額 円	人数 人	給料月額 円	人数 人	給料月額 円	人数 人
81	261,600	1	315,300		352,100	2	406,500	3				
82	262,300		316,000		353,000	6	407,100	1				
83	262,900		316,700		353,900	1	407,600	1				
84	263,600		317,200		354,700	1	408,100					
85	263,900		317,600		355,500	3	408,600					
86	264,600		318,200		356,300	3	409,100					
87	265,100		318,700		357,200	3	409,600	1				
88	265,700		319,300		358,100	6	410,100					
89	266,300		319,700		359,000	1	410,600					
90	266,900		320,300		359,900	5	411,000					
91	267,400		320,900		360,700	2	411,400					
92	268,000		321,500		361,500	4	411,700	1				
93	268,500		322,000		362,300	5	412,000	1				
94	268,900		322,600		363,300	3						
95	269,200		323,200		364,300	1						
96	269,600		323,700		365,300	2						
97	269,700		324,100		366,200	3						
98			324,600		366,900	3						
99			325,100		367,700	2						
100			325,600		368,500							
101			325,800		369,200	1						
102			326,100		369,900	2						
103			326,300		370,600	2						
104			326,600		371,300	1						
105			326,800		371,800							
106			327,100		372,400	2						
107			327,400		373,000	4						
108			327,700		373,500	1						
109			327,900		374,000	4						
110			328,200		374,600	1						
111			328,500		375,100	3						
112			328,800		375,600	2						
113			329,100		376,100	2						
114					376,600	2						
115					377,000	2						
116					377,500	3						
117					377,900							
118					378,400							
119					378,900	2						
120					379,400	1						
121					379,900	8						
人員計	66人		190人		316人		25人		9人		2人	
構成比	10.9%		31.3%		52.0%		4.1%		1.5%		0.3%	
平均給料	210,956円		234,074円		326,074円		400,228円		418,978円		438,800円	

適用職員数	608人
平均給料	289,623円

(参考)

(13) 病院局技能労務職給料表 (病院局の技能員、看護補助員等)

級 号給	1		2		3		4	
	給料月額 円	人数 人	給料月額 円	人数 人	給料月額 円	人数 人	給料月額 円	人数 人
1	144,000		170,000		215,200		255,300	
2	144,500		171,700		216,800		256,900	
3	145,000		173,400		218,400		258,600	
4	145,500		175,100		220,000		260,500	
5	146,000		176,700		221,600		261,700	
6	146,800		178,500		223,300		263,500	
7	147,600		180,200		224,900		265,100	
8	148,400		181,800		226,500		266,800	
9	149,000		183,500		227,900		268,100	
10	149,700		185,300		229,600		269,800	
11	150,500		187,200		231,200		271,600	
12	151,300		189,000		232,900		273,400	
13	151,800		190,600		234,300		274,900	
14	153,100		192,000		235,800		276,800	
15	154,300		193,600		237,300		278,600	
16	155,400		194,900		239,100		280,400	
17	156,600		196,300		240,600		281,900	
18	158,000		197,600		242,200		283,700	
19	159,500		198,900		243,500		285,400	
20	160,800		200,200		245,000		287,200	
21	161,900		201,400		246,300		288,800	
22	163,300		202,700		247,900		290,900	
23	164,800		204,000		249,600		292,900	
24	166,200		205,100		251,500		294,800	
25	167,300		206,300		252,700		296,600	
26	169,800		207,800		254,500		298,700	
27	172,100		209,300		256,100		300,700	
28	174,600		210,700		257,800		302,700	
29	176,500	1	211,900		259,100		304,400	
30	178,300		213,300		260,800		306,500	
31	180,000		214,600		262,600		308,600	
32	181,700		216,000		264,400		310,700	
33	183,200		217,200		265,900		312,500	
34	184,900		218,600		267,800		314,500	
35	186,700		219,900		269,600		316,500	
36	188,400		221,200		271,400		318,400	
37	189,900		222,400		272,900		320,200	
38	191,100		224,000		274,700		322,000	
39	192,300		225,600		276,400		324,000	
40	193,500		227,300		278,200		326,000	
41	194,600		228,900		279,800		328,000	
42	195,700		230,400		281,900		330,000	
43	196,800		231,700		283,900		331,900	
44	197,900		233,100		285,800		334,000	
45	198,900		234,400		287,600		335,700	
46	200,000		236,000		289,700		337,500	
47	201,000		237,700		291,700		339,500	
48	202,000		239,400		293,700		341,200	
49	203,100		240,900		295,400		343,100	
50	204,100		242,500		297,500		345,100	
51	205,200		244,000		299,600		346,900	
52	206,300		245,500		301,700		349,000	
53	207,200		246,700		303,500		350,600	
54	208,200		248,400		305,500		352,300	
55	209,200		250,000		307,500		354,100	
56	210,200		251,600		309,400		355,800	
57	211,100		253,100		311,200		357,200	
58	212,200		254,600		313,000		358,500	
59	213,300		256,200		315,000		359,900	
60	214,300		257,800		317,000		361,200	
61	215,300		259,100		319,000		362,500	
62	216,000		260,600		321,000		363,600	
63	216,800		262,400		322,900		364,900	
64	217,800		264,100		325,000		366,200	
65	218,700		265,500		326,700		367,400	
66	219,700		267,200		328,500		368,500	
67	220,700		268,900		330,500		369,600	
68	221,700		270,600		332,200		370,700	
69	222,600		271,700		334,100		371,800	
70	223,800		273,400		336,100		372,600	
71	225,000		274,900		337,900	1	373,400	
72	226,400		276,500		340,000		374,100	
73	227,600		277,800		341,600		374,900	
74	228,600		279,300		343,300		375,600	
75	229,800		280,700		345,100		376,300	
76	230,900		282,300		346,800		377,000	
77	231,900		283,900		348,200		377,700	
78	232,900		285,300		349,500		378,300	
79	233,900		286,800		350,900		379,000	
80	235,100		288,400		352,200		379,700	

級 号給	1		2		3		4	
	給料月額 円	人数 人	給料月額 円	人数 人	給料月額 円	人数 人	給料月額 円	人数 人
81	235,900		289,700		353,500		380,400	
82	237,000		291,200		354,600		380,800	
83	238,200		292,600		355,900		381,300	
84	239,300		294,100		357,200		381,700	
85	240,400		295,500		358,400		382,100	
86	241,500		297,100		359,500		382,600	
87	242,600		298,600		360,600		383,100	
88	243,700		300,100		361,700		383,600	
89	244,700		301,400		362,800		383,900	
90	245,700		302,800		363,600		384,400	
91	246,700		304,100		364,400		384,900	
92	247,700		305,600		365,100		385,400	
93	248,400		307,000		365,900		385,800	
94	249,400		308,300		366,600		386,300	
95	250,400		309,700		367,300		386,700	
96	251,300		311,200		368,000		387,200	
97	252,300		312,400		368,700		387,600	
98	253,400		313,200		369,300		388,100	
99	254,300		314,200		370,000		388,500	
100	255,400		315,100		370,700		388,900	
101	256,200		316,100		371,400		389,200	
102			317,100		371,800		389,400	
103			317,900		372,300		389,600	
104			318,800		372,700		389,700	
105			319,400		373,100		389,900	
106			320,300		373,600		390,100	
107			321,200		374,100		390,300	
108			322,000		374,600		390,500	
109			322,600		374,900		390,700	
110					375,400		390,900	
111					375,900		391,100	
112					376,400		391,300	
113					376,800		391,500	
114					377,300			
115					377,700			
116					378,200			
117					378,600			
118					379,100			
119					379,500			
120					379,900			
121					380,200			
122					380,400			
123					380,600			
124					380,700			
125					380,900			
126					381,100			
127					381,300	1		
128					381,500			
129					381,700			
人員計	1人		0人		2人		0人	
構成比	33.3%		-		66.7%		-	
平均給料	176,500円		-		359,600円		-	

適用職員数	3人
平均給料	298,567円

第4表 職員の給料表別、職務の級別、年齢別人員等

(1) 行政職給料表(一般)

級 年齢	1	2	3	4	5	6	7	8	計
	人	人	人	人	人	人	人	人	人
18	3								3
19	5								5
20	20								20
21	21								21
22	40	91							131
23	8	98							106
24	6	137							143
25	5	120							125
26	4	125							129
27	7	106							113
28		97	36						133
29		77	65						142
30	1	34	69						104
31	3	35	46	1		1			86
32	1	21	95						117
33	3	19	102	1					125
34	4	12	104						120
35	4	14	143	4					165
36	1	11	130	2					144
37		13	120	9					142
38	3	5	126	15				1	150
39	2	5	92	23					122
40		10	89	38			1	1	139
41		4	85	45	1		1	1	137
42		5	68	47	4				124
43		5	59	60	5				129
44	1	2	65	62	7	2			139
45			52	70	15	8			145
46		2	45	43	15	8			113
47			41	44	21	2			108
48		1	34	45	22	8			110
49		3	50	48	26	11			138
50		1	37	38	39	20			135
51		1	34	39	36	25	1		136
52			26	25	27	13	3		94
53		1	33	22	24	21	10		111
54	1		24	19	23	22	6		95
55			19	28	36	24	7	2	116
56	1		22	20	19	33	11	2	108
57			18	21	12	31	14	4	100
58			10	10	12	24	8	4	68
59			14	15	13	22	7	4	75
60以上									
人員計	144人	1,055人	1,953人	794人	357人	275人	69人	19人	4,666人
平均給料	182,878円	209,296円	305,837円	380,290円	411,918円	436,592円	479,132円	498,047円	312,051円
平均年齢	24.9歳	27.7歳	40.0歳	47.3歳	51.8歳	54.1歳	55.8歳	55.1歳	40.0歳

(注) 上記の平均給料には調整額は含まれていない。(以下同じ。)

(2) 行政職給料表 (消防職員)

級 年齢	1	2	3	4	5	6	7	8	計
	人	人	人	人	人	人	人	人	人
18	2								2
19	7								7
20	14								14
21	23								23
22	13	18							31
23	14	33							47
24	7	38							45
25	1	28							29
26		25							25
27		40							40
28		28	7						35
29		25	15						40
30		14	21						35
31		11	17						28
32		1	23						24
33			22						22
34			26						26
35			26						26
36			29	1					30
37			19	2					21
38			18	5					23
39			5	5					10
40			10	12					22
41			9	7					16
42			2	12					14
43			3	8					11
44			2	12					14
45			1	5					6
46			3	4	1	1			9
47				2	3				5
48			3	8	6	2			19
49			1	3	5	3			12
50			3	5	5				13
51			3			5			8
52			4	5	2				11
53			2	2	2	1			7
54			1	5	1	1			8
55			2	6	7	4			19
56			1	5	3	1	3		13
57			9	11	5	1	2		28
58			8	10	4	8	3	1	34
59			8	8	2	4	2		24
60以上									
人員計	81人	261人	303人	143人	46人	31人	10人	1人	876人
平均給料	176,859円	209,138円	301,783円	386,046円	414,861円	435,865円	473,280円	496,800円	289,247円
平均年齢	21.8歳	26.6歳	38.1歳	48.4歳	53.1歳	54.8歳	57.8歳	58.1歳	36.5歳

(3) 教育職給料表

級 年齢	1	2	3	4	5	計
	人	人	人	人	人	人
18						
19						
20						
21						
22		35				35
23		39				39
24		55				55
25		78				78
26		101				101
27		114				114
28		152				152
29		139				139
30		132				132
31		127				127
32		142				142
33		142				142
34		134				134
35		175				175
36		128				128
37		141				141
38		156				156
39		140				140
40		138	1			139
41		108	1	1		110
42		84				84
43		78		15		93
44		85		22		107
45		65	2	14		81
46		45		17		62
47		48		14		62
48		47		13		60
49		37		7		44
50		39	1	13		53
51		36	1	13		50
52		40		20	2	62
53		30		9	7	46
54		45	1	9	6	61
55		32	2	2	17	53
56		38		5	25	68
57		36	2	2	29	69
58		42	1	3	20	66
59		66	1	1	41	109
60以上						
人員計	0人	3,269人	13人	180人	147人	3,609人
平均給料	—	331,780円	406,831円	415,571円	440,739円	340,667円
平均年齢	—	37.8歳	51.8歳	49.1歳	57.3歳	39.3歳

(4) 医療職給料表(1)

年齢 \ 級	1	2	3	4	計
18	人	人	人	人	人
19					
20					
21					
22					
23					
24					
25					
26					
27					
28					
29					
30					
31					
32		1			1
33					
34					
35					
36					
37					
38					
39					
40					
41					
42					
43					
44					
45					
46					
47					
48					
49					
50		1			1
51			1		1
52					
53					
54					
55					
56					
57					
58					
59					
60以上		1		1	2
人員計	0人	3人	1人	1人	5人
平均給料	—	474,500円	551,000円	590,000円	512,900円
平均年齢	—	50.0歳	51.8歳	61.5歳	52.7歳

(5) 医療職給料表(2)

級 年齢	1	2	3	4	5	6	計
	人	人	人	人	人	人	人
18							
19							
20							
21							
22							
23							
24							
25		1					1
26		2					2
27		4					4
28		2	1				3
29		3	2				5
30							
31		2	3				5
32		2	1				3
33							
34		1	2				3
35		1	6				7
36			5				5
37			4				4
38			2				2
39			2				2
40			2				2
41			4				4
42			5	1			6
43							
44			2	2			4
45			1	1			2
46			1	1			2
47			1				1
48			2				2
49				1	2		3
50			1	1			2
51			1				1
52			1		1		2
53				4	2		6
54			1				1
55			1		1		2
56			1	2			3
57			4	1			5
58				2			2
59				1			1
60以上							
人員計	0人	18人	56人	17人	6人	0人	97人
平均給料	—	224,878円	317,279円	407,276円	432,167円	—	323,011円
平均年齢	—	29.5歳	41.3歳	52.0歳	52.3歳	—	41.7歳

(6) 特定任期付職員給料表

号給 年齢	1	2	3	4	5	6	7	計
18	人	人	人	人	人	人	人	人
19								
20								
21								
22								
23								
24								
25								
26								
27								
28								
29								
30								
31								
32								
33								
34								
35								
36								
37								
38								
39								
40								
41								
42								
43								
44								
45								
46								
47								
48								
49								
50								
51								
52								
53								
54								
55								
56			1					1
57								
58								
59								
60以上		1			1			2
人員計	0人	1人	1人	0人	1人	0人	0人	3人
平均給料	—	407,000円	455,000円	—	591,000円	—	—	484,333円
平均年齢	—	60.5歳	56.4歳	—	60.3歳	—	—	59.1歳

(参考)

(7) 技能労務職給料表

級 年齢	1	2	3	4	計
18					
19					
20	2				2
21	3				3
22	4				4
23	1				1
24	3				3
25					
26	3				3
27	9				9
28	10				10
29	6				6
30	5				5
31	3				3
32		1			1
33	5				5
34	6	2			8
35	4	1			5
36	2	2			4
37	5	3	1		9
38	10	5	5		20
39	13	6	8		27
40	3	3	3		9
41	7	6	1		14
42	6	6	5		17
43	3	4	1		8
44		9	6		15
45		9	7		16
46		7	11		18
47		7	17		24
48			32		32
49			28		28
50			26		26
51			17	1	18
52			10	1	11
53			21	1	22
54			14		14
55			13	2	15
56			9	1	10
57			7	2	9
58			12	4	16
59			5	1	6
60以上			1		1
人員計	113人	71人	260人	13人	457人
平均給料	203,585円	271,672円	345,015円	383,777円	299,752円
平均年齢	33.6歳	42.5歳	50.4歳	56.3歳	45.2歳

(参考)

(8) 水道局企業職給料表

級 年齢	1	2	3	4	5	6	7	8	計
	人	人	人	人	人	人	人	人	人
18									
19									
20									
21									
22									
23									
24		1							1
25									
26		1							1
27		1							1
28									
29		1							1
30		1							1
31		1							1
32									
33									
34									
35			1						1
36			1						1
37									
38									
39									
40			2						2
41			1						1
42			2						2
43									
44									
45			1						1
46				1					1
47				1					1
48				1					1
49									
50									
51									
52					1				1
53									
54					1	1			2
55									
56									
57							1		1
58									
59						1			1
60以上									
人員計	0人	6人	8人	3人	2人	2人	1人	0人	22人
平均給料	—	213,800円	311,925円	377,200円	417,300円	441,550円	477,400円	—	322,950円
平均年齢	—	28.2歳	40.7歳	47.4歳	53.6歳	57.3歳	57.5歳	—	41.7歳

(参考)

(9) 病院局行政職給料表

級 年齢	1	2	3	4	5	6	7	8	計
	人	人	人	人	人	人	人	人	人
18									
19									
20	1								1
21	1								1
22		1							1
23		1							1
24									
25	1								1
26		1							1
27									
28		2							2
29		1							1
30			3						3
31			1						1
32		1	3						4
33		1	5						6
34			3						3
35			3						3
36		1	2						3
37			1						1
38			1						1
39		2	1	1					4
40			2	2					4
41				1					1
42		2	2						4
43		1	1						2
44		2	1	2					5
45		2	1	1					4
46			5	1	1				7
47			1	1	1				3
48		1	1			1			3
49		1	1	1					3
50					1	3			4
51				2					2
52		1				2			3
53									
54			1	1		2			4
55				1		1			2
56		1							1
57									
58		1	1						2
59				1				1	2
60以上									
人員計	3人	23人	40人	15人	3人	9人	0人	1人	94人
平均給料	173,833円	224,957円	290,238円	376,307円	403,533円	436,933円	—	499,400円	304,170円
平均年齢	22.4歳	39.8歳	39.4歳	47.5歳	48.1歳	52.1歳	—	59.0歳	41.9歳

(参考)

(10) 病院局医療職給料表(1)

級 年齢	1	2	3	4	計
18					
19					
20					
21					
22					
23					
24					
25					
26	1				1
27	2				2
28	7				7
29	1				1
30		2			2
31		5			5
32		4			4
33		3			3
34	1	3			4
35	1	4			5
36		5			5
37		2			2
38		5			5
39		5			5
40		4			4
41		6			6
42	1	5			6
43		4			4
44		5			5
45		3			3
46		4			4
47		5			5
48		6			6
49		8			8
50		3			3
51		5			5
52		1			1
53		4			4
54		4			4
55		2			2
56					
57		1			1
58		2	1		3
59		5	1		6
60以上		10	7	2	19
人員計	14人	125人	9人	2人	150人
平均給料	345,864円	485,772円	550,944円	563,650円	477,663円
平均年齢	30.2歳	45.7歳	61.0歳	60.3歳	45.3歳

(参考)

(11) 病院局医療職給料表(2)

級 年齢	1	2	3	4	5	6	計
18							
19							
20							
21							
22		5					5
23		1					1
24		4					4
25	1	8					9
26		1					1
27		6					6
28		4					4
29		1					1
30		1	6				7
31		2	6				8
32		1	11				12
33			9				9
34		1	3				4
35		1	6				7
36			6				6
37		1	9				10
38		2	2	1			5
39			4				4
40			7	1			8
41			7	1			8
42			2	1			3
43			4	1			5
44			3	3			6
45			2	3			5
46							
47			1				1
48			1				1
49					1		1
50			1				1
51							
52			2				2
53		1					1
54			1	2	1		4
55				1	2		3
56			1		1		2
57			1	1		1	3
58			1	2	1		4
59						1	1
60以上							
人員計	1人	40人	96人	17人	6人	2人	162人
平均給料	205,100円	217,405円	301,754円	386,841円	425,467円	441,900円	295,572円
平均年齢	25.7歳	28.4歳	38.3歳	47.9歳	55.0歳	58.8歳	37.6歳

(参考)

(12) 病院局医療職給料表(3)

級 年齢	1	2	3	4	5	6	計
18							
19							
20	3						3
21	56						56
22	2	47					49
23		37					37
24	1	16					17
25		16					16
26		20					20
27	1	23					24
28		5	18				23
29		1	14				15
30		4	10				14
31		3	9				12
32		4	10				14
33			9				9
34		2	3				5
35	1		5				6
36		1	3				4
37		2	7				9
38			7				7
39			8				8
40	1	2	9				12
41			11	1			12
42		4	14				18
43			13	2			15
44			8				8
45			17				17
46		2	22	1			25
47			14	2			16
48	1		11	2			14
49			15	1	2		18
50			14	4			18
51			14	2	3	1	20
52			15	2	1		18
53		1	10	3			14
54			3	2	1		6
55			6	1			7
56			9	1			10
57			3			1	4
58			3				3
59			2	1	2		5
60以上							
人員計	66人	190人	316人	25人	9人	2人	608人
平均給料	210,956円	234,074円	326,074円	400,228円	418,978円	438,800円	289,623円
平均年齢	22.5歳	26.3歳	43.3歳	50.8歳	53.2歳	54.2歳	36.2歳

(参考)

(13) 病院局技能労務職給料表

年齢 \ 級	1	2	3	4	計
18					
19					
20					
21					
22					
23					
24					
25	1				1
26					
27					
28					
29					
30					
31					
32					
33					
34					
35					
36					
37					
38					
39					
40					
41					
42					
43					
44					
45					
46					
47					
48			1		1
49					
50					
51					
52					
53					
54					
55					
56					
57			1		1
58					
59					
60以上					
人員計	1人	0人	2人	0人	3人
平均給料	176,500円	—	359,600円	—	298,567円
平均年齢	25.3歳	—	53.3歳	—	43.9歳

第5表 職員の扶養手当の支給状況

1 支給区分別職員数

支給区分		給料表適用職員
受給者数		人 3,405
扶養親族の内訳	配偶者 (手当額 6,500円)	1,338
	子 (手当額 10,000円)	5,352
	子以外の扶養親族 (手当額 6,500円)	136
	延扶養親族数	6,826
	特定期間にある子 (加算額 5,000円)	1,090
非受給者数		5,851
受給者1人当たり平均手当額		20,091円

(参考)

技能労務職員及び 企業職員を含む全職員
人 3,929
1,500
6,187
166
7,853
1,329
6,823
20,154円

- (注) 1 第5表1及び2でいう扶養親族とは、扶養手当の支給対象になっているものをいう。
 2 「特定期間にある子」とは、扶養親族のうち満16歳の年度初めから満22歳の年度末までの子をいう。
 3 給料表適用職員とは、「千葉市職員の給与に関する条例」に定める給料表の適用を受ける職員をいう。
 以下、第8表までについて同じ。

2 扶養親族数別職員数

扶養親族数	給料表適用職員
1人	人 1,177
2人	1,286
3人	724
4人	190
5人以上	28
受給者1人当たり平均扶養親族数	2.0人

(参考)

技能労務職員及び 企業職員を含む全職員
人 1,363
1,489
833
212
32
2.0人

第6表 職員の管理職手当の支給状況

給料表 \ 区分	手 当 受 給 者 数	受給者1人当たり平均手当額
行 政 職 (一 般)	人 720	円 77,033
行 政 職 (消 防)	88	76,453
教 育 職	327	62,577
医 療 職 (1)	5	107,880
医 療 職 (2)	6	67,100
計	1,146	72,946

(参考)

技 能 労 務 職	0	0	
企 業 職	水 道 局	5	80,900
	病 院 局 (行 政 職)	13	79,631
	病 院 局 (医 療 職 (1))	11	122,209
	病 院 局 (医 療 職 (2))	8	69,875
	病 院 局 (医 療 職 (3))	11	69,118
	病 院 局 (技 能 労 務 職)	0	0
合 計	1,194	73,450	

第7表 職員の住居手当の支給状況

区 分		給料表適用職員	(参考) 技能労務職員及び 企業職員を含む全職員
受 給 者	最高支給限度額(27,000円) 未満の受給者	334 人	380 人
	最高支給限度額(27,000円) の受給者	2,125	2,466
	計	2,459	2,846
非 受 給 者		6,797	7,906
受給者1人当たり平均手当額		26,538 円	26,548 円

第8表 職員の通勤手当の支給状況

区 分		給料表適用職員	(参考) 技能労務職員及び 企業職員を含む全職員	
受 給 者	の 交 み 通 利 機 用 関 者 等	最高支給限度額(55,000円) 未満の受給者	3,077 人	3,426 人
		最高支給限度額(55,000円) の受給者	0	0
		小 計	3,077	3,426
給 者	自 動 車 等 の み 使 用 者		5,233	6,260
	併自交 動通 車機 用等 関と 等 者 の と	最高支給限度額(55,000円) 未満の受給者	611	668
		最高支給限度額(55,000円) の受給者	0	0
		小 計	611	668
計		8,921	10,354	
非 受 給 者		335	398	
受給者1人当たり平均手当額		8,826 円	8,727 円	

第9表 暫定再任用職員の給料表別、職務の級別人員等

1 フルタイム勤務職員

給料表	級 計	1	2	3	4	5	6	7	8
行政職 (一般)	121人	人	人	102人	5人	7人	5人	2人	人
行政職 (消防)	28			26			2		
教育職	165		147			18			
医療職(2)	1				1				
給料表計	315								
60歳	86								
61歳	82								
62歳	62								
63歳	43								
64歳	42								

(参考)

給料表	級 計	1	2	3	4	5	6	7	8
技能労務職	27人	人	人	27人	人				
病院局 (行政職)	1		1			人	人	人	人
病院局 (医療職(2))	10			10					
病院局 (医療職(3))	8			8					
病院局 (技能労務職)	1			1					
給料表計	47								
60歳	22								
61歳	7								
62歳	7								
63歳	6								
64歳	5								

(注) 該当者のいる給料表のみ掲載した。(次表について同じ。)

2 短時間勤務職員

給料表	級 計	1	2	3	4	5	6	7	8
行政職 (一般)	45人	人	人	45人	人	人	人	人	人
行政職 (消防)	47			47					
教育職	48		48						
医療職(2)	2			2					
給料表計	142								
60歳	17								
61歳	23								
62歳	35								
63歳	32								
64歳	35								

(参考)

給料表	級 計	1	2	3	4	5	6	7	8
技能労務職	4人	人	人	4人	人				
病院局 (行政職)	1			1		人	人	人	人
病院局 (医療職(2))	2			2					
病院局 (医療職(3))	3			3					
病院局 (技能労務職)	1			1					
給料表計	11								
61歳	5								
62歳	2								
63歳	2								
64歳	2								

2 民間給与関係資料

令和5年職種別民間給与実態調査の概要

今回の報告の基礎となった職種別民間給与実態調査の概要は、次のとおりである。

1 調査の目的と時期

この調査は、本市職員の給与を検討するため、令和5年4月現在における民間給与の実態を調査したものである。

2 調査機関

本委員会、人事院、千葉県人事委員会、福島県人事委員会、東京都人事委員会、富山県人事委員会、大阪府人事委員会、兵庫県人事委員会、広島県人事委員会、大阪市人事委員会及び神戸市人事委員会

3 調査の範囲

(1) 調査対象事業所

全産業の企業規模50人以上で、かつ、事業所規模50人以上の本市内の民間事業所 426事業所

(2) 調査対象職種

事務・技術関係職種22職種、その他の職種54職種、合計76職種

調査対象職種一覧表

初任給関係以外の調査職種（58職種）	事務・技術関係職種（16職種）	支店長 事務部長 事務部次長 事務課長	事務課長代理 事務係長 事務主任 事務係員	初任給関係職種（18職種）	事務・技術関係職種（6職種）	新卒事務員(大学卒) 新卒事務員(短大卒) 新卒事務員(高校卒)
	その他職種（42職種）	工場長 技術部長 技術部次長 技術課長	技術課長代理 技術係長 技術主任 技術係員		その他職種（12職種）	新卒技術者(大学卒) 新卒技術者(短大卒) 新卒技術者(高校卒)
		電話交換手 自家用乗用自動車運転手 守衛 用務員 船長・機関長 一等航海士・機関士 二等航海士・機関士 三等航海士・機関士 運航士 甲板長・操機長 甲板手・操機手 甲板員・機関員 大学学長・副学長・学部長 大学教授 大学准教授 大学講師 大学助教 高等学校校長 高等学校教頭 高等学校教諭	研究所長 研究部(課)長 研究室(係)長 主任研究員 研究員 研究補助員 病院長 副院長 医科長 医師 歯科医師 薬局長 薬剤師 診療放射線技師 臨床検査技師 栄養士 理学療法士 作業療法士 総看護師長 看護師長 看護師 准看護師		新卒船員(海上技術学校卒) 新卒大学助教(大学卒) 新卒研究員(大学卒) 新卒研究補助員(短大卒) 新卒研究補助員(高校卒) 新卒高等学校教諭(大学卒) 准新卒医師 准新卒薬剤師 准新卒診療放射線技師 新卒栄養士 准新卒看護師 准新卒准看護師	

4 調査対象の抽出

(1) 標本事業所の抽出

上記3の(1)に記載した事業所を組織(本店・支店の別)、企業規模、産業により10層に層化し、これらの層から99事業所を無作為に抽出し実地調査を行った。

調査の完結した事業所は、第10表のとおりである。

(2) 従業員の抽出

調査事業所において初任給関係職種以外の調査職種に該当する従業員が多数にのぼるときは、抽出した従業員について調査を行った。なお、臨時の従業員及び役員はすべて除外した。

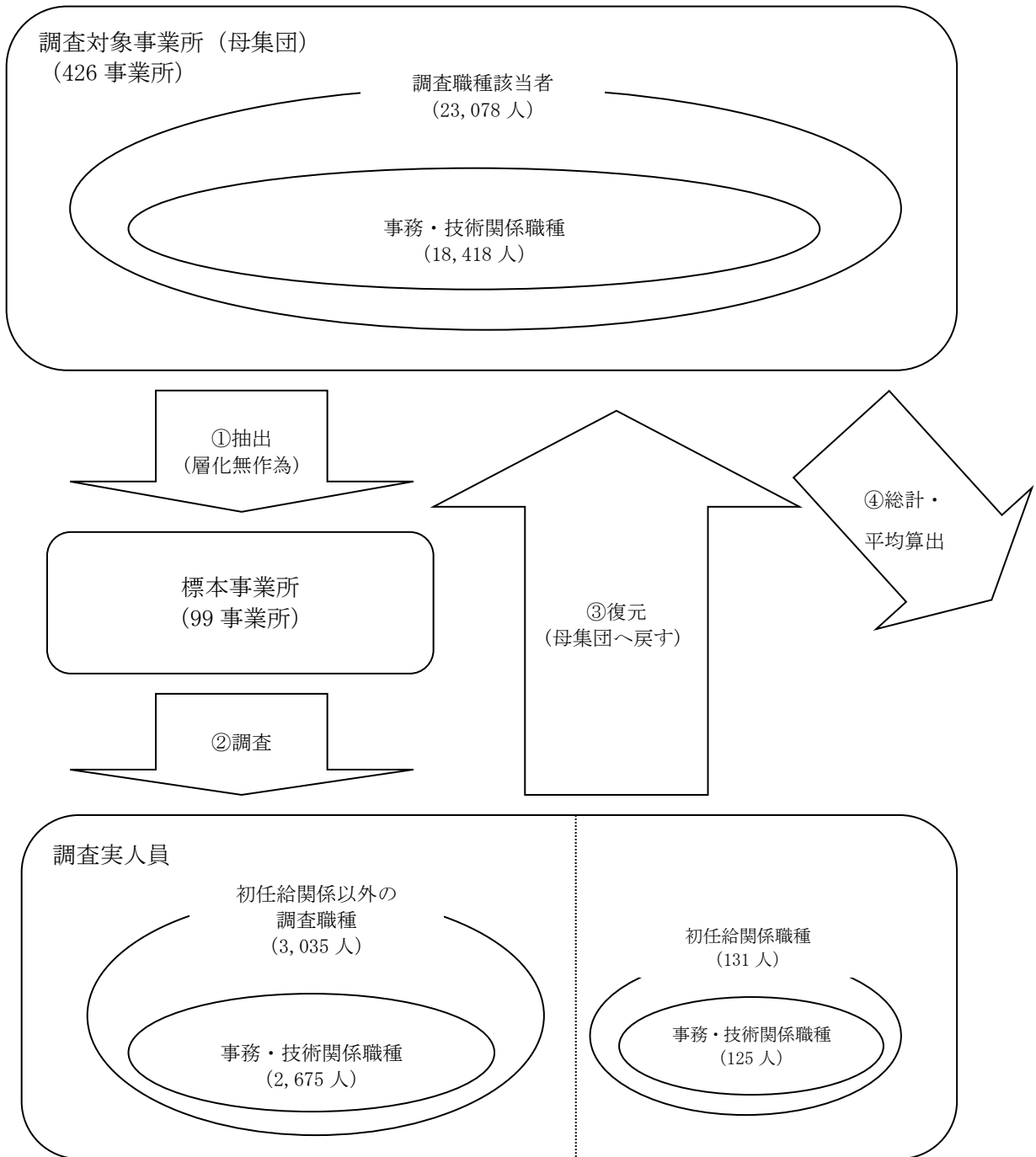
(3) 調査実人員

初任給関係職種131人(事務・技術関係職種の調査実人員125人)、初任給関係職種以外の調査職種3,035人(事務・技術関係職種の調査実人員2,675人。なお、調査職種該当者(母集団)の推定数は、23,078人であり、このうち事務・技術関係職種は、18,418人である。)

5 集 計

総計及び平均の算出に際しては、母集団に復元して行った。

< 標本の抽出から集計までの流れ >



- ① 調査対象事業所（母集団）から標本事業所を抽出する。
- ② 標本事業所に対して、職種別民間給与実態調査を実施する。
- ③ 調査結果を基に、調査対象事業所（母集団）において推定された調査職種該当人数に対する値に復元する。
- ④ 復元した値を基に、総計及び平均を算出する。

第10表 産業別、企業規模別調査事業所数

産業	企業規模					
	規模計	3,000人 以上	1,000人 ～ 2,999人	500人 ～ 999人	100人 ～ 499人	50人 ～ 99人
産 業 計	83	26	13	6	29	9
鉱業、採石業、 砂利採取業、建設業	5	3	2	0	0	0
製 造 業	14	2	2	0	7	3
電気・ガス・熱供給・ 水道業、情報通信業、 運輸業、郵便業	15	4	1	0	9	1
卸売業、小売業	15	5	1	3	5	1
金融業、保険業、 不動産業、物品賃貸業	7	2	3	1	1	0
教育、学習支援業、 医療、福祉、サービス業	27	10	4	2	7	4

- (注) 1 上記調査事業所のほか、企業規模、事業所規模等が調査対象外であることが判明した事業所が1事業所、調査不能の事業所が15事業所あった。
- 2 「サービス業」に含まれる産業は、日本標準産業大分類の学術研究、専門・技術サービス業、宿泊業、飲食サービス業、生活関連サービス業、娯楽業、複合サービス業及びサービス業（他に分類されないもの）（宗教及び外国公務に分類されるものを除く）である。

第11表 企業規模別、職種別、学歴別給与月額等

その1 公民給与比較の対象職種

1 規模計

職種名	調査実人員	平均年齢	令和5年4月分平均支給額			備考	対応級
			きま ま 給 与 す る と き の 給 与 (A)	ま っ て る う ち 時 間 外 手 当 (B)	(A) - (B)		
支店長	18	52.3	785,321	3,245	782,076	構成員50人以上の支店(社)の長(取締役兼任者を除く。)	本表2規模500人以上、本表3規模100人以上500人未満及び本表4規模100人未満の対応級欄参照
大学卒	11	51.2	789,656	75	789,581		
短大卒	2	52.1	603,832	0	603,832		
高校卒	5	54.6	832,865	10,696	822,169		
中学卒	-	-	-	-	-		
工場長	2	58.5	679,130	0	679,130	構成員50人以上の工場(社)の長(取締役兼任者を除く。)	同上
大学卒	2	58.5	679,130	0	679,130		
短大卒	-	-	-	-	-		
高校卒	-	-	-	-	-		
中学卒	-	-	-	-	-		
事務部長	156	52.7	643,062	641	642,421	2課以上又は構成員20人以上の部の長職能資格等が上記部の長と同等と認められる部の長及び部長級専門職(取締役兼任者を除く。)	同上
大学卒	118	52.3	659,415	378	659,037		
短大卒	19	53.8	582,460	811	581,649		
高校卒	19	53.8	598,532	2,178	596,354		
中学卒	-	-	-	-	-		
技術部長	36	53.7	660,307	6,765	653,542	同上	同上
大学卒	26	53.7	676,100	3,147	672,953		
短大卒	5	53.9	591,781	5,235	586,546		
高校卒	5	53.3	643,736	25,249	618,487		
中学卒	-	-	-	-	-		
事務部次長	63	53.0	546,789	2,114	544,675	上記部長に事故等のあるときの職務代行者職能資格等が上記部の次長と同等と認められる部の次長及び部次長級専門職(中間職(部長一課長間))	同上
大学卒	36	52.5	571,530	2,564	568,966		
短大卒	17	54.7	500,051	686	499,365		
高校卒	10	52.0	527,156	2,627	524,529		
中学卒	-	-	-	-	-		
技術部次長	24	53.7	585,346	273	585,073	同上	同上
大学卒	16	53.2	611,421	0	611,421		
短大卒	4	52.0	569,074	0	569,074		
高校卒	4	57.7	491,637	1,668	489,969		
中学卒	-	-	-	-	-		

(注) 1 「*」は、調査実人員が1人の場合である。(以下本表において同じ。)
 2 時間外手当には、超過勤務手当、夜勤手当、休日手当、宿日直手当、裁量手当、特殊作業手当(実績に応じて支給されるものに限る。)等が含まれる。(以下本表において同じ。)
 3 「中間職(部長一課長間)」とは、部長と課長の両方がいる場合で、役職、職能資格又は給与上の等級(格付)から職責が部長と課長の間に位置付けられる者をいう。(以下本表において同じ。)

職種名	調査人員	平均年齢	令和5年4月分平均支給額			備考	対応級	
			ま っ てる き 支 給 与 (A)	う ち 時 間 外 手 当 (B)	(A) - (B)			
								円
事務・技術 関係職種	事務課長	303	49.9	557,768	10,750	547,018	2係以上又は構成員10人以上の課の長 職能資格等が上記課の 長と同等と認められる 課の長及び課長級専門 職	本表2規模500人以上、 本表3規模100人以上 500人未満及び本表4 規模100人未満の 対応級欄参照
	大学卒	195	48.6	582,316	12,293	570,023		
	短大卒	48	51.5	502,892	8,914	493,978		
	高校卒	59	53.5	518,891	6,200	512,691		
	中学卒	*	*	*	*	*		
	技術課長	111	49.8	569,323	12,773	556,550	同上	同上
	大学卒	68	49.1	573,148	4,954	568,194		
	短大卒	13	51.6	524,987	29	524,958		
	高校卒	29	50.4	565,734	23,225	542,509		
	中学卒	*	*	*	*	*		
	事務課長代理	155	46.4	538,801	28,122	510,679	上記課長に事故等のある ときの職務代行者 課長に直属し部下に係長 等の役職者を有する者 課長に直属し部下4人 以上を有する者 職能資格等が上記課長 代理と同等と認められ る課長代理及び課長 代理級専門職 中間職(課長一係長間)	同上
	大学卒	101	45.3	574,817	22,964	551,853		
	短大卒	31	47.2	437,835	41,868	395,967		
	高校卒	22	51.5	480,446	36,832	443,614		
	中学卒	*	*	*	*	*		
	技術課長代理	56	42.3	515,195	74,373	440,822	同上	同上
	大学卒	40	40.3	519,311	68,622	450,689		
	短大卒	12	46.9	497,876	91,467	406,409		
	高校卒	4	49.1	524,563	83,294	441,269		
	中学卒	-	-	-	-	-		
事務係長	249	43.7	474,017	56,473	417,544	係の長及び係長級 専門職	同上	
大学卒	137	39.9	495,120	61,362	433,758			
短大卒	39	49.7	435,983	41,621	394,362			
高校卒	70	48.3	453,059	53,944	399,115			
中学卒	3	54.4	380,200	75,258	304,942			
技術係長	56	47.9	469,696	73,610	396,086	同上	同上	
大学卒	21	44.1	434,457	70,058	364,399			
短大卒	16	50.0	528,671	103,384	425,287			
高校卒	19	50.1	458,161	53,536	404,625			
中学卒	-	-	-	-	-			

(注) 「中間職(課長一係長間)」とは、課長と係長の両方がいる場合で、役職、職能資格又は給与上の等級(格付)から職責が課長と係長の間に位置付けられる者をいう。(以下本表において同じ。)

職種名	調査 実人員	平 年 均 齢	令和5年4月分平均支給額			(A) - (B)	備 考	対 応 級		
			ま っ て き ま っ て る 支 給 与 (A)	う ち 時 間 外 手 当 (B)	円				円	円
事務・技術 関 係 職 種	事務主任	209	40.4	421,899	42,340	379,559	係長等のいる事業所における主任 係長等のいない事業所における主任のうち、課長代理以上に直属し、部下を有する者 係長等のいない事業所において、職能資格等が上記主任と同等と認められる主任 中間職（係長一係員間）	本表2規模500人以上、本表3規模100人以上500人未満及び本表4規模100人未満の対応級欄参照		
	大学卒	157	39.0	428,717	44,732	383,985				
	短大卒	22	45.2	381,992	41,807	340,185				
	高校卒	29	44.6	420,270	29,566	390,704				
	中学卒	*	*	*	*	*				
	技術主任	127	38.3	376,989	58,439	318,550	同 上	同 上		
	大学卒	92	35.7	366,822	57,528	309,294				
	短大卒	18	46.9	403,268	62,781	340,487				
	高校卒	16	46.3	424,984	60,232	364,752				
	中学卒	*	*	*	*	*				
	事務係員	812	36.9	332,445	39,345	293,100		同 上		
	大学卒	476	33.5	341,724	43,609	298,115				
	短大卒	143	40.5	305,549	31,187	274,362				
	高校卒	188	43.9	329,826	33,792	296,034				
	中学卒	5	41.8	251,618	34,745	216,873				
	技術係員	298	32.6	331,322	56,645	274,677		同 上		
大学卒	204	30.4	330,581	57,429	273,152					
短大卒	42	35.7	318,635	51,162	267,473					
高校卒	51	40.2	346,169	57,908	288,261					
中学卒	*	*	*	*	*					

(注) 「中間職（係長一係員間）」とは、係長と係員の両方がいる場合で、役職、職能資格又は給与上の等級（格付）から職責が係長と係員の上に位置付けられる者をいう。（以下本表において同じ。）

2 規模 500 人以上（企業規模 500 人以上で、かつ、事業所規模 50 人以上の事業所）

職種名	調査 実人員	平 年 均 齢	令和 5 年 4 月分平均支給額			備 考	対 応 級
			ま っ て き ま っ て る 支 給 与 (A)	う ち 時 間 外 手 当 (B)	(A) - (B)		
支 店 長	16	52.4	806,399	3,586	802,813	構成員50人以上の支店（社）の長（取締役兼任者を除く。）	行政職 8 級
大 学 卒	10	51.6	813,237	82	813,155		
短 大 卒	*	*	*	*	*		
高 校 卒	5	54.6	832,865	10,696	822,169		
中 学 卒	-	-	-	-	-		
工 場 長	2	58.5	679,130	0	679,130	構成員50人以上の工場の長（取締役兼任者を除く。）	同 上
大 学 卒	2	58.5	679,130	0	679,130		
短 大 卒	-	-	-	-	-		
高 校 卒	-	-	-	-	-		
中 学 卒	-	-	-	-	-		
事 務 部 長	103	52.8	665,850	513	665,337	2課以上又は構成員20人以上の部の長 職能資格等が上記部の長と同等と認められる部の長及び部長級専門職 (取締役兼任者を除く。)	行政職 7 級 (行政職 8 級の一部)
大 学 卒	85	52.7	681,835	210	681,625		
短 大 卒	9	54.8	604,567	0	604,567		
高 校 卒	9	52.0	580,611	3,751	576,860		
中 学 卒	-	-	-	-	-		
技 術 部 長	14	54.5	720,916	603	720,313	同 上	同 上
大 学 卒	11	54.8	741,574	803	740,771		
短 大 卒	*	*	*	*	*		
高 校 卒	2	54.4	671,172	0	671,172		
中 学 卒	-	-	-	-	-		
事 務 部 次 長	41	53.5	555,943	2,151	553,792	上記部長に事故等のあるときの職務代行者 職能資格等が上記部の次長と同等と認められる部の次長及び部次長級専門職 中間職（部長一課長間）	行政職 7 級
大 学 卒	26	53.4	581,041	3,226	577,815		
短 大 卒	9	54.7	476,802	77	476,725		
高 校 卒	6	53.0	541,736	0	541,736		
中 学 卒	-	-	-	-	-		
技 術 部 次 長	16	54.3	603,880	362	603,518	同 上	同 上
大 学 卒	12	53.5	623,174	0	623,174		
短 大 卒	*	*	*	*	*		
高 校 卒	3	59.8	486,253	2,253	484,000		
中 学 卒	-	-	-	-	-		

職種名	調査 実人員	平 年 均 齢	令和5年4月分平均支給額			備 考	対 応 級	
			ま っ て き ま っ て る 支 給 与 (A)	う ち 時 間 外 手 当 (B)	(A) - (B)			
								円
事務 ・ 技 術 関 係 職 種	事務課長	233	49.8	568,947	12,407	556,540	2係以上又は構成員10人以上の課の長 職能資格等が上記課の長と同等と認められる課の長及び課長級専門職	行政職 6 級
	大学卒	160	48.7	598,404	14,122	584,282		
	短大卒	34	51.0	490,750	9,420	481,330		
	高校卒	39	53.1	514,721	7,984	506,737		
	中学卒	-	-	-	-	-		
	技術課長	62	50.3	611,465	16,798	594,667	同 上	同 上
	大学卒	39	49.9	630,176	7,276	622,900		
	短大卒	6	51.8	541,609	0	541,609		
	高校卒	16	50.6	579,168	25,263	553,905		
	中学卒	*	*	*	*	*		
	事務課長代理	111	46.8	558,711	28,186	530,525	上記課長に事故等のあるときの職務代行者 課長に直属し部下に係長等の役職者を有する者 課長に直属し部下4人以上を有する者 職能資格等が上記課長代理と同等と認められる課長代理及び課長代理級専門職 中間職（課長一係長間）	行政職 5 級
	大学卒	78	45.6	587,130	22,184	564,946		
短大卒	18	49.0	464,837	49,178	415,659			
高校卒	14	51.9	484,905	42,044	442,861			
中学卒	*	*	*	*	*			
技術課長代理	29	42.7	609,614	86,138	523,476	同 上	同 上	
大学卒	24	42.3	610,741	69,739	541,002			
短大卒	3	43.5	599,213	166,130	433,083			
高校卒	2	46.0	614,240	139,747	474,493			
中学卒	-	-	-	-	-			
事務係長	183	42.7	472,448	58,734	413,714	係の長及び係長級専門職	行政職 4 級	
大学卒	111	38.9	493,879	63,897	429,982			
短大卒	26	49.8	425,584	42,718	382,866			
高校卒	45	48.3	448,389	56,358	392,031			
中学卒	*	*	*	*	*			
技術係長	30	47.8	486,535	88,841	397,694	同 上	同 上	
大学卒	9	40.2	452,357	103,088	349,269			
短大卒	9	51.4	547,082	115,593	431,489			
高校卒	12	51.0	465,735	57,287	408,448			
中学卒	-	-	-	-	-			

職種名	調査人員	平均年齢	令和5年4月分平均支給額			備考	対応級	
			きま 支給 与	まっ て す る				
				(A)	うち時間外 手当(B)			(A) - (B)
	人	歳	円	円	円			
事務・技術 関係 職種	事務主任	95	39.9	423,360	57,615	365,745	係長等のいる事業所における主任 係長等のいない事業所における主任のうち、課長代理以上に直属し、部下を有する者 係長等のいない事業所において、職能資格等が上記主任と同等と認められる主任 中間職（係長一係員間）	行政職3級 （一部は4級）
	大学卒	75	38.2	427,918	58,242	369,676		
	短大卒	12	45.7	415,094	55,212	359,882		
	高校卒	8	47.9	388,028	54,849	333,179		
	中学卒	-	-	-	-	-		
	技術主任	38	43.1	472,600	84,375	388,225	同上	同上
	大学卒	23	39.8	486,972	104,978	381,994		
	短大卒	8	47.1	436,706	54,426	382,280		
	高校卒	7	49.4	465,560	49,469	416,091		
	中学卒	-	-	-	-	-		
	事務係員	495	36.9	348,320	46,430	301,890		行政職 1級、2級
	大学卒	320	33.2	347,721	49,515	298,206		
	短大卒	54	44.1	356,070	44,031	312,039		
高校卒	120	45.2	347,093	37,811	309,282			
中学卒	*	*	*	*	*			
技術係員	110	31.4	374,228	84,131	290,097		同上	
大学卒	86	30.6	378,422	85,486	292,936			
短大卒	7	30.6	371,166	87,711	283,455			
高校卒	17	36.6	350,596	74,227	276,369			
中学卒	-	-	-	-	-			

3 規模 100 人以上 500 人未満（企業規模 100 人以上 500 人未満で、かつ、事業所規模 50 人以上の事業所）

職種名	調査 実人員	平 年 均 齢	令和 5 年 4 月 分 平 均 支 給 額			備 考	対 応 級
			ま っ て き ま っ て 給 与 (A)	う ち 時 間 外 手 当 (B)	(A) - (B)		
支 店 長	2	51.5	584,973	0	584,973	構成員50人以上の支店（社）の長（取締役兼任者を除く。）	行政職 7 級
大 学 卒	*	*	*	*	*		
短 大 卒	*	*	*	*	*		
高 校 卒	-	-	-	-	-		
中 学 卒	-	-	-	-	-		
工 場 長	-	-	-	-	-	構成員50人以上の工場の長（取締役兼任者を除く。）	同 上
大 学 卒	-	-	-	-	-		
短 大 卒	-	-	-	-	-		
高 校 卒	-	-	-	-	-		
中 学 卒	-	-	-	-	-		
事 務 部 長	47	52.1	583,809	298	583,511	2課以上又は構成員20人以上の部の長 職能資格等が上記部の長と同等と認められる部の長及び部長級専門職 （取締役兼任者を除く。）	同 上
大 学 卒	30	50.8	584,188	437	583,751		
短 大 卒	8	52.6	569,058	0	569,058		
高 校 卒	9	55.9	597,497	151	597,346		
中 学 卒	-	-	-	-	-		
技 術 部 長	16	53.6	597,239	8,515	588,724	同 上	同 上
大 学 卒	12	53.1	599,054	0	599,054		
短 大 卒	3	54.1	591,128	8,941	582,187		
高 校 卒	*	*	*	*	*		
中 学 卒	-	-	-	-	-		
事 務 部 次 長	14	51.3	528,347	125	528,222	上記部長に事故等のあるときの職務代行者 職能資格等が上記部の次長と同等と認められる部の次長及び部次長級専門職 中間職（部長一課長間）	行政職 6 級
大 学 卒	6	47.9	520,147	45	520,102		
短 大 卒	7	55.1	540,466	214	540,252		
高 校 卒	*	*	*	*	*		
中 学 卒	-	-	-	-	-		
技 術 部 次 長	8	51.9	528,293	0	528,293	同 上	同 上
大 学 卒	4	51.3	544,773	0	544,773		
短 大 卒	3	52.8	520,469	0	520,469		
高 校 卒	*	*	*	*	*		
中 学 卒	-	-	-	-	-		

職種名	調査 実人員	平 年 均 齢	令和5年4月分平均支給額			備考	対応級	
			ま っ て き ま っ て る 支 給 与 (A)	う ち 時 間 外 手 当 (B)	(A) - (B)			
								円
事務 ・ 技 術 関 係 職 種	事務課長	62	50.6	505,439	2,966	502,473	2係以上又は構成員10人以上の課の長 職能資格等が上記課の長と同等と認められる課の長及び課長級専門職	行政職5級
	大学卒	32	47.4	478,437	331	478,106		
	短大卒	13	53.2	530,070	7,746	522,324		
	高校卒	16	55.4	540,692	19	540,673		
	中学卒	*	*	*	*	*		
	技術課長	39	48.4	496,439	6,222	490,217	同上	同上
	大学卒	24	47.2	476,397	798	475,599		
	短大卒	5	51.0	504,887	88	504,799		
	高校卒	10	50.0	542,722	22,992	519,730		
	中学卒	-	-	-	-	-		
	事務課長代理	44	45.0	467,293	27,890	439,403	上記課長に事故等のあるときの職務代行者 課長に直属し部下に係長等の役職者を有する者 課長に直属し部下4人以上を有する者 職能資格等が上記課長代理と同等と認められる課長代理及び課長代理級専門職 中間職（課長一係長間）	行政職4級
	大学卒	23	43.4	509,468	27,106	482,362		
短大卒	13	44.4	395,468	30,397	365,071			
高校卒	8	50.6	471,035	25,829	445,206			
中学卒	-	-	-	-	-			
技術課長代理	25	41.8	404,135	62,786	341,349	同上	同上	
大学卒	15	37.3	378,201	69,124	309,077			
短大卒	8	48.5	456,420	61,614	394,806			
高校卒	2	53.1	405,806	8,536	397,270			
中学卒	-	-	-	-	-			
事務係長	46	48.4	498,379	49,483	448,896	係の長及び係長級専門職	行政職3級	
大学卒	19	48.1	523,371	40,988	482,383			
短大卒	9	49.5	465,374	42,535	422,839			
高校卒	17	47.8	487,234	52,078	435,156			
中学卒	*	*	*	*	*			
技術係長	20	48.2	425,190	31,627	393,563	同上	同上	
大学卒	11	48.4	409,747	30,656	379,091			
短大卒	4	47.3	444,480	35,957	408,523			
高校卒	5	48.5	439,304	30,325	408,979			
中学卒	-	-	-	-	-			

職 種 名	調 査 人 実 人	平 年 均 齢	令和5年4月分平均支給額			備 考	対 応 級	
			ま っ ぽ 給 与 (A)	う ち 時 間 外 手 当 (B)	(A) - (B)			
								き づ け 支 給
	人	歳	円	円	円			
事 務 係 員 ・ 技 術 係 員 関 係 職 種	事 務 主 任	82	41.7	431,892	19,129	412,763	係長等のいる事業所における主任 係長等のいない事業所における主任のうち、課長代理以上に直属し、部下を有する者 係長等のいない事業所において、職能資格等が上記主任と同等と認められる主任 中間職（係長－係員間）	行政職 1級、2級 (一部は3級)
	大 学 卒	57	40.8	441,035	19,801	421,234		
	短 大 卒	10	44.4	327,248	19,637	307,611		
	高 校 卒	15	43.0	463,452	16,669	446,783		
	中 学 卒	-	-	-	-	-		
	技 術 主 任	64	34.2	322,121	39,538	282,583	同 上	同 上
	大 学 卒	61	33.5	320,709	38,430	282,279		
	短 大 卒	3	46.3	348,243	60,021	288,222		
	高 校 卒	-	-	-	-	-		
	中 学 卒	-	-	-	-	-		
	事 務 係 員	252	37.2	296,179	23,871	272,308		行政職 1級、2級
	大 学 卒	119	35.1	324,981	24,829	300,152		
	短 大 卒	80	37.7	265,542	21,419	244,123		
	高 校 卒	49	40.9	288,037	25,617	262,420		
	中 学 卒	4	42.6	256,726	29,950	226,776		
	技 術 係 員	133	32.8	289,662	28,435	261,227		同 上
大 学 卒	91	29.9	275,440	21,739	253,701			
短 大 卒	19	35.2	296,775	35,104	261,671			
高 校 卒	22	42.9	341,875	49,239	292,636			
中 学 卒	*	*	*	*	*			

4 規模 100 人未満（企業規模 50 人以上 100 人未満で、かつ、事業所規模 50 人以上の事業所）

職種名	調査 実人員	平 年 均 齢	令和 5 年 4 月分平均支給額			備 考	対 応 級
			ま っ て る 支 給 与 (A)	う ち 時 間 外 手 当 (B)	(A) - (B)		
	人	歳	円	円	円		
支 店 長	-	-	-	-	-	- 構成員50人以上の 支店（社）の長 （取締役兼任者を 除く。）	行政職 6 級
大 学 卒	-	-	-	-	-		
短 大 卒	-	-	-	-	-		
高 校 卒	-	-	-	-	-		
中 学 卒	-	-	-	-	-		
工 場 長	-	-	-	-	-	- 構成員50人以上の 工場の長（取締役 兼任者を除く。）	同 上
大 学 卒	-	-	-	-	-		
短 大 卒	-	-	-	-	-		
高 校 卒	-	-	-	-	-		
中 学 卒	-	-	-	-	-		
事 務 部 長	6	55.2	560,553	8,120	552,433	2 課以上又は構成員20 人以上の部の長 職能資格等上記部の 長と同等と認められる 部の長及び部長級専門 職 （取締役兼任者を除 く。）	同 上
大 学 卒	3	55.8	494,886	8,093	486,793		
短 大 卒	2	52.5	484,525	12,220	472,305		
高 校 卒	*	*	*	*	*		
中 学 卒	-	-	-	-	-		
技 術 部 長	6	50.3	601,644	28,264	573,380	同 上	同 上
大 学 卒	3	50.2	621,796	34,348	587,448		
短 大 卒	*	*	*	*	*		
高 校 卒	2	47.0	605,743	33,270	572,473		
中 学 卒	-	-	-	-	-		
事 務 部 次 長	8	52.5	518,743	6,601	512,142	上記部長に事故等のあ るときの職務代行者 職能資格等上記部の 次長と同等と認められ る部の次長及び部次長 級専門職 中間職（部長一課長 間）	同 上
大 学 卒	4	52.5	570,426	465	569,961		
短 大 卒	*	*	*	*	*		
高 校 卒	3	52.8	496,607	12,902	483,705		
中 学 卒	-	-	-	-	-		
技 術 部 次 長	-	-	-	-	-	同 上	同 上
大 学 卒	-	-	-	-	-		
短 大 卒	-	-	-	-	-		
高 校 卒	-	-	-	-	-		
中 学 卒	-	-	-	-	-		

職種名	調査 実人員	平 年 均 齢	令和5年4月分平均支給額			備考	対応級	
			ま っ て る 支 給 与 (A)	う ち 時 間 外 手 当 (B)	(A) - (B)			
								き ま っ て る 支 給 与 (A)
	人	歳	円	円	円			
事務 ・ 技 術 関 係 職 種	事務課長	8	51.1	505,785	3,391	502,394	2係以上又は構成員10人以上の課の長 職能資格等が上記課の長と同等と認められる課の長及び課長級専門職	行政職5級
	大学卒	3	51.8	465,637	1,282	464,355		
	短大卒	*	*	*	*	*		
	高校卒	4	50.5	478,875	5,820	473,055		
	中学卒	-	-	-	-	-		
	技術課長	10	51.2	461,078	50	461,028	同上	同上
	大学卒	5	50.9	414,588	100	414,488		
	短大卒	2	52.5	493,780	0	493,780		
	高校卒	3	50.8	516,759	0	516,759		
	中学卒	-	-	-	-	-		
	事務課長代理	-	-	-	-	-	上記課長に事故等のあるときの職務代行者 課長に直属し部下に係長等の役職者を有する者 課長に直属し部下4人以上を有する者 職能資格等が上記課長代理と同等と認められる課長代理及び課長代理級専門職 中間職（課長-係長間）	行政職4級
	大学卒	-	-	-	-	-		
短大卒	-	-	-	-	-			
高校卒	-	-	-	-	-			
中学卒	-	-	-	-	-			
技術課長代理	2	42.5	346,880	0	346,880	同上	同上	
大学卒	*	*	*	*	*			
短大卒	*	*	*	*	*			
高校卒	-	-	-	-	-			
中学卒	-	-	-	-	-			
事務係長	20	47.9	426,983	32,599	394,384	係の長及び係長級専門職	行政職3級	
大学卒	7	45.2	435,112	44,942	390,170			
短大卒	4	48.5	494,762	21,707	473,055			
高校卒	8	49.5	404,272	31,187	373,085			
中学卒	*	*	*	*	*			
技術係長	6	47.5	522,061	130,586	391,475	同上	同上	
大学卒	*	*	*	*	*			
短大卒	3	46.5	586,781	167,839	418,942			
高校卒	2	46.0	444,387	112,887	331,500			
中学卒	-	-	-	-	-			

職 種 名	調 査 人 員	平 年 均 齢	令和5年4月分平均支給額			備 考	対 応 級	
			ま っ ぽ っ け き 支 給 与 (A)	う ち 時 間 外 手 当 (B)	(A) - (B)			
								円
事 務 ・ 技 術 関 係 職 種	事 務 主 任	32	39.2	367,008	34,951	332,057	係長等のいる事業所における主任 係長等のいない事業所における主任のうち、課長代理以上に直属し、部下を有する者 係長等のいない事業所において、職能資格等が上記主任と同等と認められる主任 中間職（係長一係員間）	行政職 1級、2級 （一部は3級）
	大 学 卒	25	38.0	387,739	39,463	348,276		
	短 大 卒	-	-	-	-	-		
	高 校 卒	6	42.7	300,471	20,319	280,152		
	中 学 卒	*	*	*	*	*		
	技 術 主 任	25	44.5	356,804	75,146	281,658	同 上	同 上
	大 学 卒	8	45.8	347,362	64,370	282,992		
	短 大 卒	7	47.1	374,616	86,634	287,982		
	高 校 卒	9	40.9	356,034	78,521	277,513		
	中 学 卒	*	*	*	*	*		
	事 務 係 員	65	35.0	295,501	18,299	277,202		行政職 1級、2級
	大 学 卒	37	32.1	305,292	19,210	286,082		
	短 大 卒	9	37.8	270,730	15,907	254,823		
	高 校 卒	19	39.4	288,175	17,657	270,518		
	中 学 卒	-	-	-	-	-		
	技 術 係 員	55	37.0	304,863	45,433	259,430		同 上
大 学 卒	27	32.0	283,161	46,896	236,265			
短 大 卒	16	41.4	311,625	47,953	263,672			
高 校 卒	12	42.5	346,479	38,393	308,086			
中 学 卒	-	-	-	-	-			

その2 公民給与比較の対象外職種

規模計

職種名	調査 実人員	平均 年齢	令和5年4月分平均支給額			備考	
			きま って 支給 する 給与 (A)	うち 時間 外 手当 (B)	(A) - (B)		
							円
技能・ 労務 関係 職種	電 話 交 換 手	-	-	-	-	-	見習、外国語の電話交換手を除く。
	自家用乗用自動車運転手	2	48.3	500,115	178,556	321,559	業務委託契約等に基づき、他の事業所において業務に従事している者を除く。
	守 衛	-	-	-	-	-	
	用 務 員	-	-	-	-	-	
教 育 関 係 職 種	大 学 学 長	-	-	-	-	-	
	大 学 副 学 長	-	-	-	-	-	
	大 学 学 部 長	-	-	-	-	-	
	大 学 教 授	21	62.3	684,106	0	684,106	
	大 学 准 教 授	11	44.1	578,686	0	578,686	
	大 学 講 師	3	43.2	471,299	0	471,299	
	大 学 助 教	-	-	-	-	-	
	高 等 学 校 校 長	-	-	-	-	-	
	高 等 学 校 教 頭	5	58.1	667,718	54,560	613,158	
	高 等 学 校 教 諭	51	42.0	506,001	42,841	463,160	
研 究 関 係 職 種	研 究 所 長	-	-	-	-	-	構成員50人以上の所の長（取締役兼任者を除く。）
	研 究 部（課）長	-	-	-	-	-	2室（係）以上又は構成員7人以上の部（課）の長
	研 究 室（係）長	*	*	*	*	*	構成員3人以上の室（係）の長
	主 任 研 究 員	*	*	*	*	*	下記研究員より上位の者（研究所長の職名を有する者、上記研究部（課）長及び研究室（係）長を除く。）
	研 究 員	3	31.5	254,211	4,355	249,856	
	研 究 補 助 員	-	-	-	-	-	

職種名	調査人員	平均年齢	令和5年4月分平均支給額			備考
			きまって支給する給与(A)	うち時間外手当(B)	(A) - (B)	
病院長	-	-	-	-	-	部下に医師又は歯科医師5人以上
副院長	-	-	-	-	-	上記病院長に事故等のあるときの職務代行者
医科長	*	*	*	*	*	部下に医師又は歯科医師1人以上
医師	15	50.6	1,365,270	143,679	1,221,591	
歯科医師	-	-	-	-	-	
薬局長	2	51.0	482,320	0	482,320	部下に薬剤師2人以上
薬剤師	9	46.6	378,050	18,277	359,773	
診療放射線技師	18	43.6	349,897	16,365	333,532	
臨床検査技師	23	45.0	307,708	10,905	296,803	
栄養士	9	42.7	285,272	17,621	267,651	
理学療法士	25	35.7	319,667	10,408	309,259	
作業療法士	13	35.6	313,642	3,004	310,638	
総看護師長	*	*	*	*	*	部下に看護師長5人以上
看護師長	24	51.2	454,958	54,354	400,604	部下に看護師又は准看護師5人以上
看護師	96	42.5	389,944	60,127	329,817	
准看護師	26	47.7	337,018	57,040	279,978	

第12表 民間における扶養（家族）手当制度の状況

(単位：%)

支給の有無		事業所割合
家族手当制度がある		78.2
	配偶者に家族手当を支給する	56.1
家族手当制度がない		21.8

(注) 1 家族手当制度の有無を回答した事業所を100とした割合である。

2 家族手当制度がある事業所を100とした場合の配偶者に家族手当を支給する事業所の割合は71.8%である。

第13表 民間における冬季賞与の考課査定分の配分状況

(単位：%)

部長級		課長級		係員	
一定率(額)分	考課査定分	一定率(額)分	考課査定分	一定率(額)分	考課査定分
51.3	48.7	50.3	49.7	54.9	45.1

(注) 冬季賞与の考課査定分の配分状況は、事業所単位で集計した。

3 労働経済関係資料

第14表 労働経済指標

項目 年月	① きまって支給する給与 (調査産業計)				② 所定内給与 (調査産業計)			
	全 国		千 葉 県		全 国		千 葉 県	
	(千円)	前年同月 比(%)	(千円)	前年同月 比(%)	(千円)	前年同月 比(%)	(千円)	前年同月 比(%)
令和4年4月	307.9	2.5	272.2	0.4	281.9	2.2	251.0	△ 0.3
5月	301.2	2.2	265.4	△ 1.4	277.2	1.9	246.2	△ 1.6
6月	304.0	2.3	267.3	0.2	280.0	2.1	247.9	△ 0.2
7月	303.7	2.0	270.5	1.0	279.1	1.9	250.9	0.9
8月	301.9	2.3	270.8	0.9	277.7	2.2	250.6	0.6
9月	304.0	2.6	272.4	1.2	279.7	2.2	252.3	0.9
10月	305.3	2.3	273.8	△ 0.2	279.9	1.8	253.7	△ 0.4
11月	305.7	2.6	270.5	△ 0.4	280.0	2.2	249.3	△ 0.9
12月	305.9	2.5	271.7	△ 0.9	280.1	2.3	250.2	△ 1.2
令和5年1月	303.9	1.7	265.7	0.4	279.5	1.7	244.4	△ 0.4
2月	303.5	1.4	265.9	1.3	279.1	1.5	244.6	0.4
3月	306.8	1.0	269.5	1.3	281.6	1.0	247.7	0.5
4月	310.9	1.0	274.1	0.7	285.1	1.2	251.6	0.3
資料出所	厚生労働省、千葉県							

(注) 1 用語の定義は、資料出所によるが、主なものは次のとおりである。

きまって支給する給与 …… 労働協約、就業規則等によってあらかじめ定められている支給条件、算定方法によって支給される給与でいわゆる基本給、家族手当、超過労働手当を含む。

・所定内給与 …… きまって支給する給与のうち次の所定外給与以外のもの。

・所定外給与 …… 所定の労働時間を超える労働に対して支給される給与や、休日労働、深夜労働に対して支給される給与。時間外手当、早朝出勤手当、休日出勤手当、深夜手当等である。

総実労働時間数 …… 次の所定内労働時間数と所定外労働時間数の合計。

・所定内労働時間数 …… 労働協約、就業規則等で定められた正規の始業時刻と終業時刻の間の実労働時間数のことである。

・所定外労働時間数 …… 早出、残業、臨時の呼出、休日出勤等の実労働時間数のことである。

消費支出 …… いわゆる生活費のことであり、日常の生活を営むに当たり必要な商品やサービスを購入して実際に支払った金額である。

2 金額については、十の位を四捨五入し、千円単位で表示している。

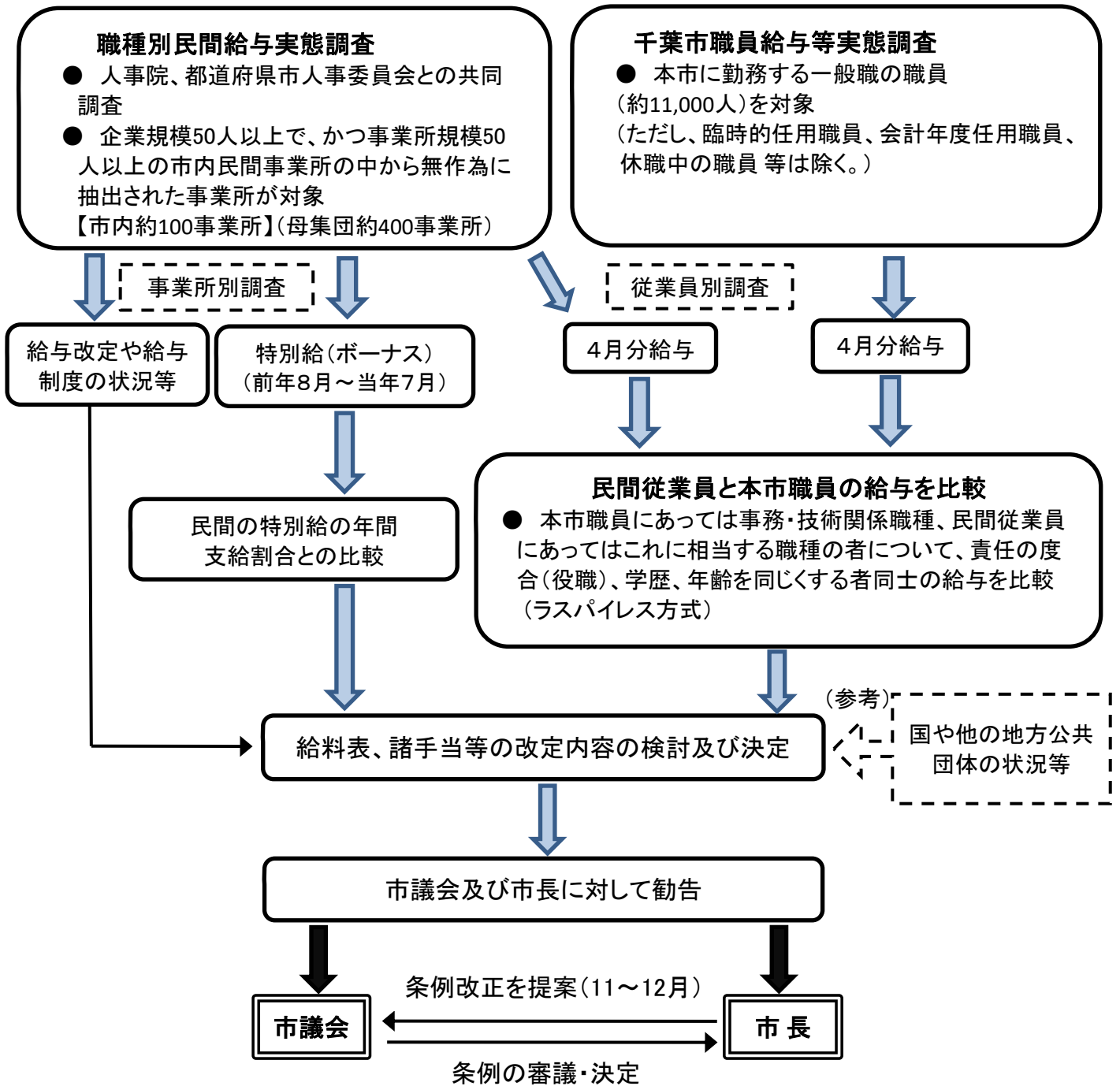
③ 総実労働時間数 (調査産業計)		④ 所定外労働時間数 (調査産業計)		⑤ 消 費 支 出 (二人以上の世帯)				⑥ 消費者物価指数 (総 合)		⑦ 国内企業 物価指数
全 国	千 葉 県	全 国	千 葉 県	全 国		千 葉 市		全 国	千 葉 市	
(時間)	(時間)	(時間)	(時間)	(千円)	前年同月 比(%)	(千円)	前年同月 比(%)	前年同月 比(%)	前年同月 比(%)	前年同月 比(%)
149.0	137.9	12.9	11.3	304.5	1.2	282.7	△ 32.2	2.5	2.4	9.9
137.6	131.1	11.7	10.5	287.7	2.4	267.1	△ 17.8	2.5	2.0	9.4
149.6	138.1	12.1	10.6	276.9	6.4	325.2	12.9	2.4	2.0	9.6
147.0	136.0	12.1	10.5	285.3	6.6	284.0	△ 8.9	2.6	2.4	9.3
139.1	131.5	11.3	10.1	290.0	8.8	342.0	24.2	3.0	2.9	9.6
144.0	135.4	12.2	11.0	281.0	5.9	333.1	20.9	3.0	2.8	10.3
144.5	135.9	12.6	10.9	298.0	5.7	311.4	15.5	3.7	3.7	9.7
146.0	136.0	12.6	11.1	285.9	3.2	306.4	△ 4.9	3.8	3.6	9.9
144.2	135.2	12.6	11.3	328.1	3.4	353.2	4.6	4.0	4.2	10.6
135.7	130.7	11.8	11.2	301.6	4.8	302.2	10.9	4.3	4.9	9.6
139.7	132.0	12.0	11.1	272.2	5.6	295.2	△ 4.4	3.3	3.9	8.3
145.8	136.9	12.5	11.6	312.8	1.8	333.5	24.1	3.2	3.5	7.4
148.3	140.5	12.6	11.8	303.1	△ 0.5	314.1	11.1	3.5	3.7	6.1
厚生労働省、千葉県				総務省						日本銀行

- 3 ①、⑥、⑦の「前年同月比」は、令和2年基準の指数（令和2年の平均を100とした指数）による比較である。
- 4 ②の「前年同月比」のうち、全国の数値は令和2年基準の指数による比較であり、千葉県の数値は実数による比較である。
- 5 ⑤の「前年同月比」は、実数値による比較である。
- 6 ①、②、③、④は事業所規模30人以上の数値である。

給与勧告の流れ

千葉市人事委員会では、本市職員と市内民間事業所の従業員の4月分の給与額を調査した上で、これらの精密な比較を行い、本市職員の給与水準を市内民間事業所の従業員の給与水準と均衡させること(民間準拠)を基本に勧告を行っています。

また、特別給についても、市内民間事業所の特別給(ボーナス)の過去1年間の支給実績を正確に把握し、民間の年間支給割合に本市職員の特別給(期末手当・勤勉手当)の年間支給月数を合わせることを基本に勧告を行っています。



<参考>

職員給与と民間給与の比較方法(ラスパイレス方式)

職員給与と民間給与の比較においては、個々の本市職員に民間の給与額を支給したとすれば、これに要する支給総額(a)が、現行の支給総額(b)に比べてどの程度の差があるかを算出しています。

具体的には、以下のとおり、責任の度合(役職段階)、学歴、年齢階層を同じくする者をグループ化してそれぞれ平均給与額を算出し、その結果を本市職員の人員構成で加重平均することによって全体としての公民の給与較差を算出しています。

