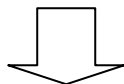


～申込みから入所までの流れ（年度途中入所の場合）～

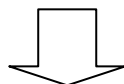
※『ちば電子申請・届出ポータル』により行えるのは の1～3までです。
その後、面接等のため窓口にお越しいただきます。

1 『ちば電子申請・届出ポータル』へアクセス



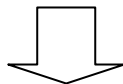
2 申請手続きの選択、申込書の作成・送信

※送信前に表示される「申請内容確認」画面で入力した内容が正しく表示されていることを必ず確認してください。

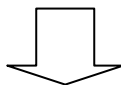


3 審査状況の確認

トップページ「申請進捗確認」へアクセスすることにより確認できます。
また、登録されたメールアドレスへ処理状況の通知を行います。
※申込書の審査完了＝保育所入所可能 ではありません。申込み多数の場合は、保育の必要度等について審査し、入所の可否を決定いたします。

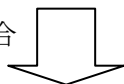


4 面接・追加書類提出（申込をされた保健福祉センターこども家庭課窓口にて）
お子様と一緒に、こども家庭課の窓口にお越しください。

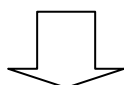


入所選考、入所の可否についての連絡

入所可能の場合

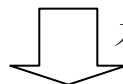


5 健康診断（指定する医院にて受診）
※健康調査票を郵送いたします。

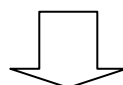


6 入所説明会（入所する保育所にて）

入所不可の場合



5 待機
※不承諾通知を郵送いたします。



6 翌月再選考（申込は年度内有効）
※以後、入所可能の場合のみ連絡