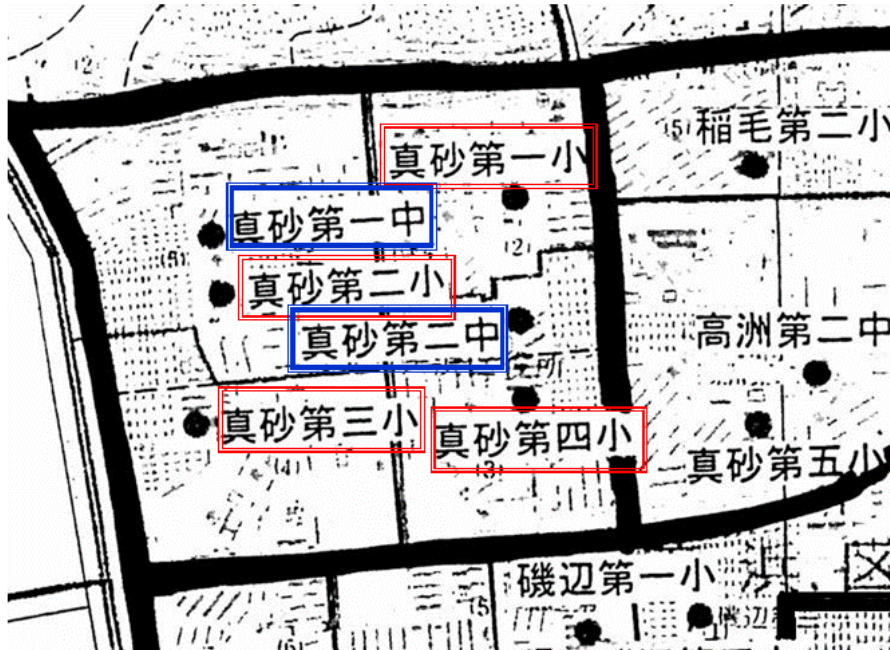


## 真砂地区の学校



## 真砂地区の学校の 児童・生徒数の推移



※19年度以降は推計値です

### 【小学校】

	19年度	20年度	21年度	22年度	23年度	24年度	25年度
真砂第一小	309	319	301	312	306	305	326
真砂第二小	317	316	313	301	308	294	292
真砂第三小	211	204	216	224	228	223	235
真砂第四小	256	238	226	240	238	245	241

(人)

### 【中学校】

	19年度	20年度	21年度	22年度	23年度	24年度	25年度
真砂第一中	220	226	230	230	226	230	223
真砂第二中	265	252	262	248	255	239	256

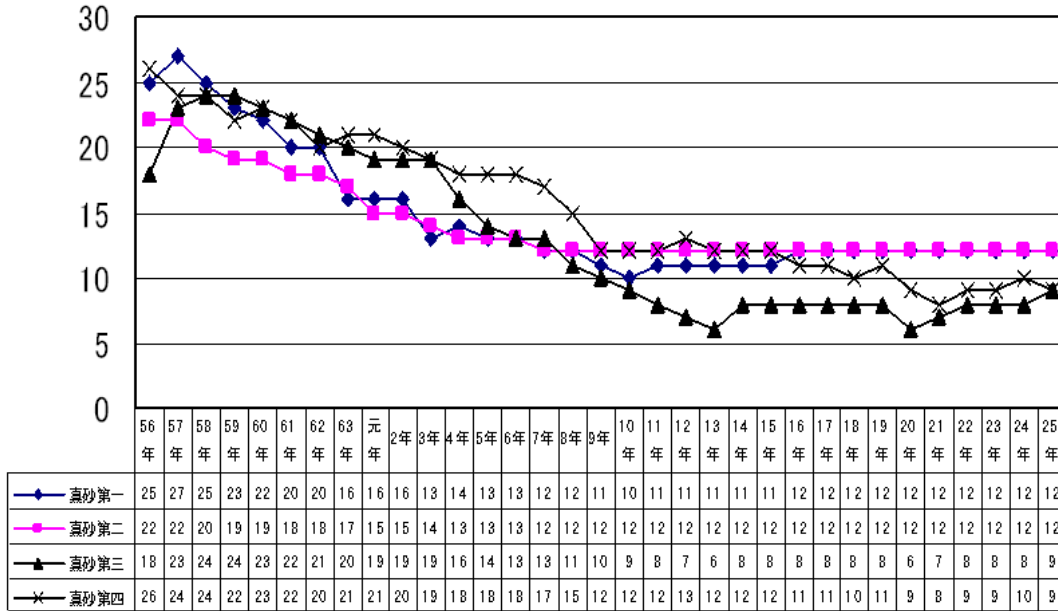
(人)



# 学級数の推移

【小学校】

※平成20年度以降は推計より想定した値です



# 真砂地区の学校の 児童・生徒数の推移

※19年度以降は推計値です

【小学校】

	19年度	20年度	21年度	22年度	23年度	24年度	25年度
真砂第一小	309	319	301	312	306	305	326
真砂第二小	317	316	313	301	308	294	292
真砂第三小	211	204	216	224	228	223	235
真砂第四小	256	238	226	240	238	245	241

(人)

【中学校】

	19年度	20年度	21年度	22年度	23年度	24年度	25年度
真砂第一中	220	226	230	230	226	230	223
真砂第二中	265	252	262	248	255	239	256

(人)

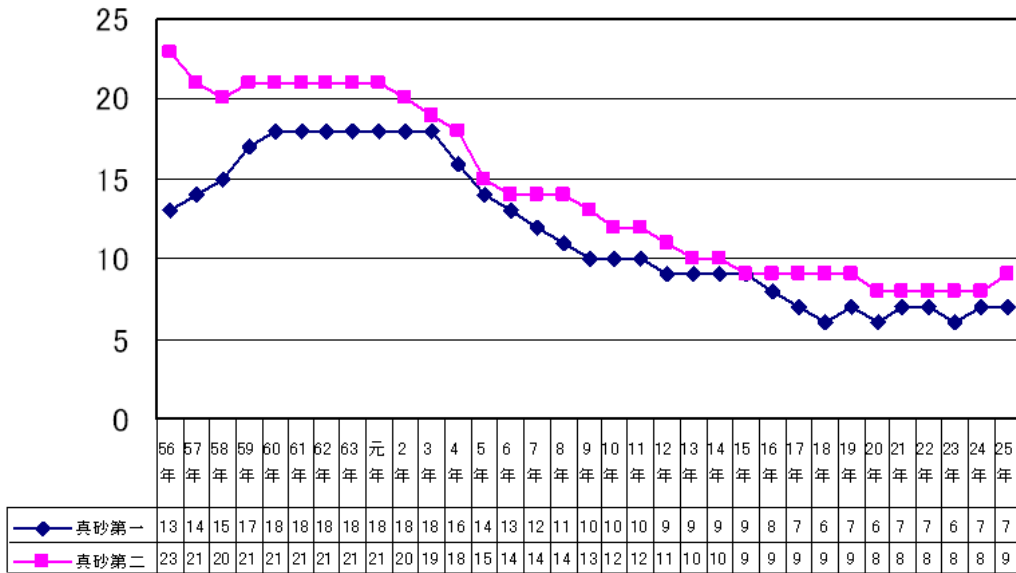




# 学級数の推移

【中学校】

※平成20年度以降は推計より想定した値です



# 真砂地区の適正配置の方向性



《平成19年5月現在の状況》

**小学校：4校 中学校：2校**

小学生数：1093人(43学級)  
中学生数：485人(15学級)

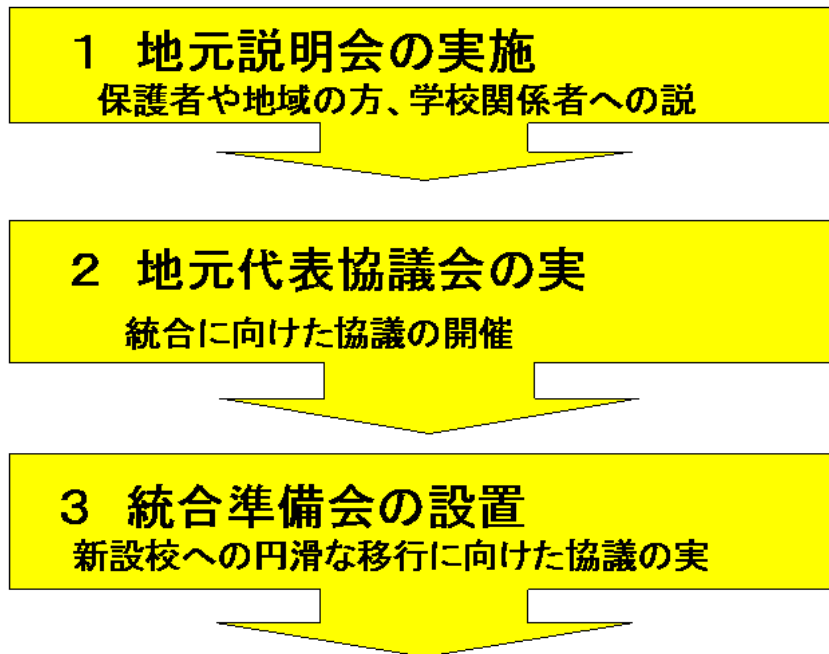
《平成25年度の状況(推計)》

1035人(33学級)  
446人(12学級)

**小学校2校  
中学校1校 へ**



## 統合による適正配置の進め方



## 地元代表協議会委員(案)

- 第31地区自治連絡協議会会長
- 真砂第一中学区、第二中学区  
青少年育成委員会会長
- 各小学校区の自治会代表
- 各小・中学校の保護者会・PTA代表
- 各小・中学校の学校評議員代表