

美浜区地域カルテ

＜町丁別課題比較編＞
（ヒートマップ）

美浜区役所
令和6年3月版

地域カルテ〈町丁別課題比較編〉とは？

- 地域の課題を視覚的に把握いただくため、町丁ごとに人口や自治会組織率などの数値指標を地図上で色分け表示したものです。
- 1 ページには、関連する 2 つの数値指標について、それぞれ色分け表示した地図（ヒートマップ：数値を色で表現した可視化グラフ）を掲載しています。
- ヒートマップによりお住まいの地域が周辺と比較してどのような特徴があるのかを把握いただき、地域の実状と併せて地域活動にお役立ていただければ幸いです。

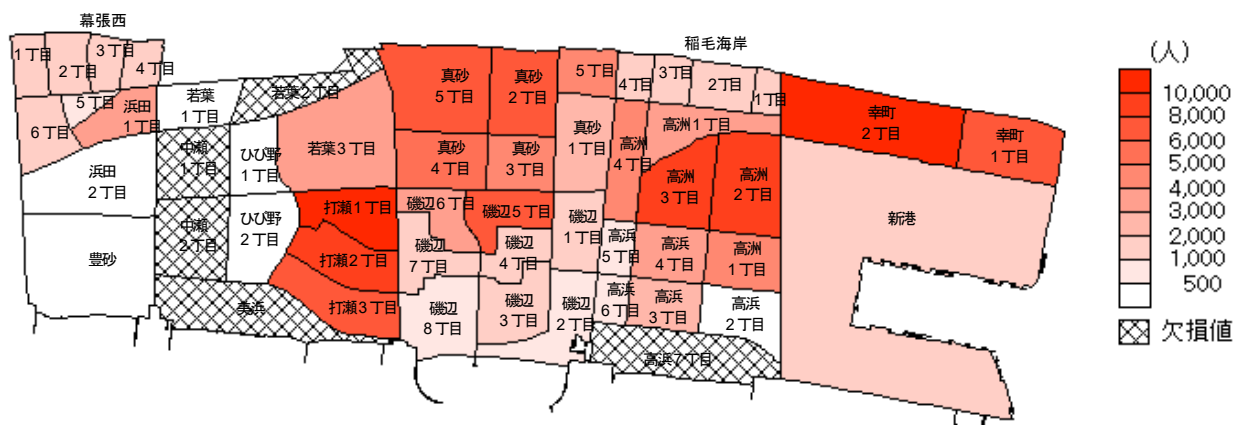
※ 地図データの出典は総務省統計局平成 27 年国勢調査（小地域）境界データです。

目次

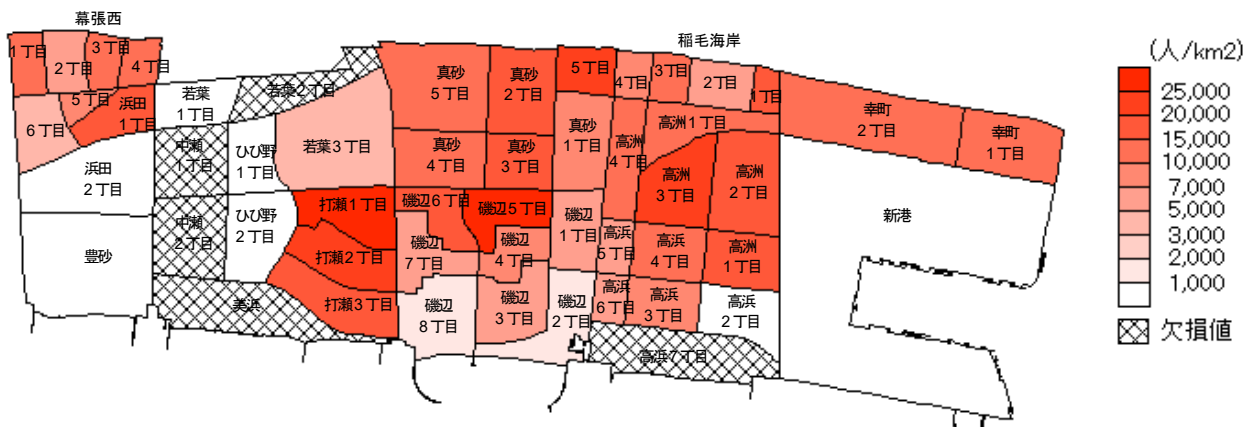
1	人口と人口密度	1
2	世帯数と平均世帯人員	2
3	10年間の人口増減率と平均年齢	3
4	高齢者（65歳以上）の数と高齢化率	4
5	後期高齢者（75歳以上）の数と後期高齢化率	5
6	ひとり暮らし高齢者数とその割合	6
7	高齢者夫婦のみ世帯とひとり暮らし高齢者数	7
8	こどもの数とこどもの割合	8
9	高齢化率とこどもの割合	9
10	外国人住民数と外国人住民の割合	10
11	自治会加入世帯数と自治会加入率	11
12	自治会組織数と自主防災組織数	12
13	高齢者の数と災害時要支援者数	13
14	街頭犯罪発生件数と防犯ウォーキング登録率	14
15	共同住宅世帯数と共同住宅世帯の割合	15
16	中層共同住宅世帯数と高層共同住宅世帯数	16

1 人口と人口密度

人口



人口密度



※欠損値は世帯数が0など算出できなかったもの

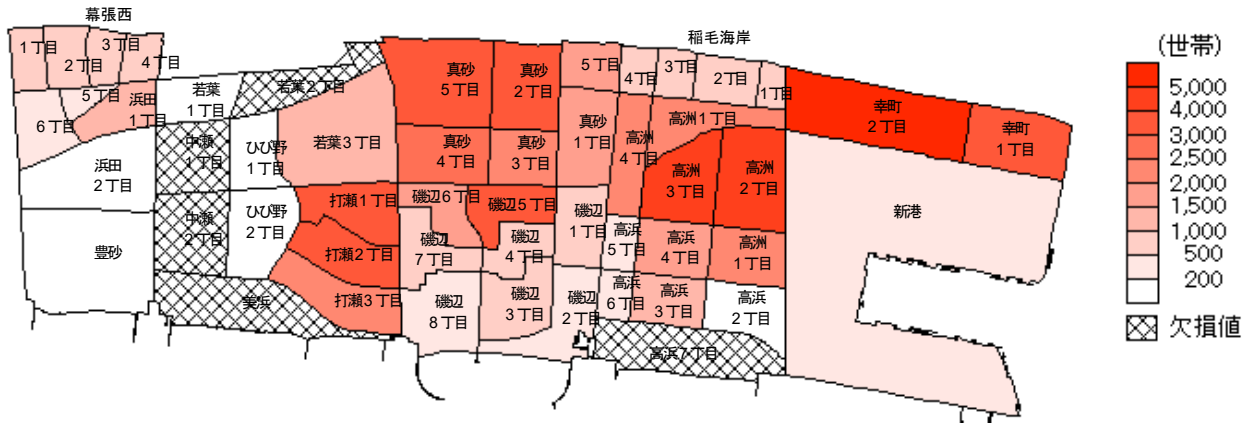
町丁名	人口(人)	人口密度(人/km)	町丁名	人口(人)	人口密度(人/km)
磯辺1丁目	1,800	6,472	高浜4丁目	3,476	11,872
磯辺2丁目	695	1,979	高浜5丁目	963	6,294
磯辺3丁目	1,805	5,245	高浜6丁目	802	5,668
磯辺4丁目	1,686	7,919	高浜7丁目	-	-
磯辺5丁目	7,414	27,540	豊砂	52	58
磯辺6丁目	3,471	15,515	中瀬1丁目	-	-
磯辺7丁目	1,315	5,273	中瀬2丁目	-	-
磯辺8丁目	714	1,883	浜田1丁目	3,413	17,014
稲毛海岸1丁目	1,705	18,259	浜田2丁目	372	508
稲毛海岸2丁目	1,494	6,685	ひび野1丁目	12	43
稲毛海岸3丁目	1,636	12,021	ひび野2丁目	45	109
稲毛海岸4丁目	1,128	8,258	幕張西1丁目	1,773	10,931
稲毛海岸5丁目	4,870	23,413	幕張西2丁目	1,334	6,768
打瀬1丁目	10,066	30,953	幕張西3丁目	1,471	11,127
打瀬2丁目	8,138	24,438	幕張西4丁目	1,685	14,195
打瀬3丁目	6,574	18,729	幕張西5丁目	633	8,136
幸町1丁目	7,019	14,950	幕張西6丁目	1,181	4,880
幸町2丁目	10,641	12,541	真砂1丁目	2,928	7,726
新港	1,019	286	真砂2丁目	6,178	15,076
高洲1丁目	3,794	11,830	真砂3丁目	4,875	17,147
高洲2丁目	8,334	17,067	真砂4丁目	5,036	13,201
高洲3丁目	9,533	22,378	真砂5丁目	6,273	10,113
高洲4丁目	4,342	12,961	美浜	-	-
高浜1丁目	4,751	16,045	若葉1丁目	1	4
高浜2丁目	43	131	若葉2丁目	-	-
高浜3丁目	2,393	8,645	若葉3丁目	3,789	4,653

資料：千葉市政策企画課統計室 町丁別年齢別人口（住民基本台帳・令和5年3月末時点）

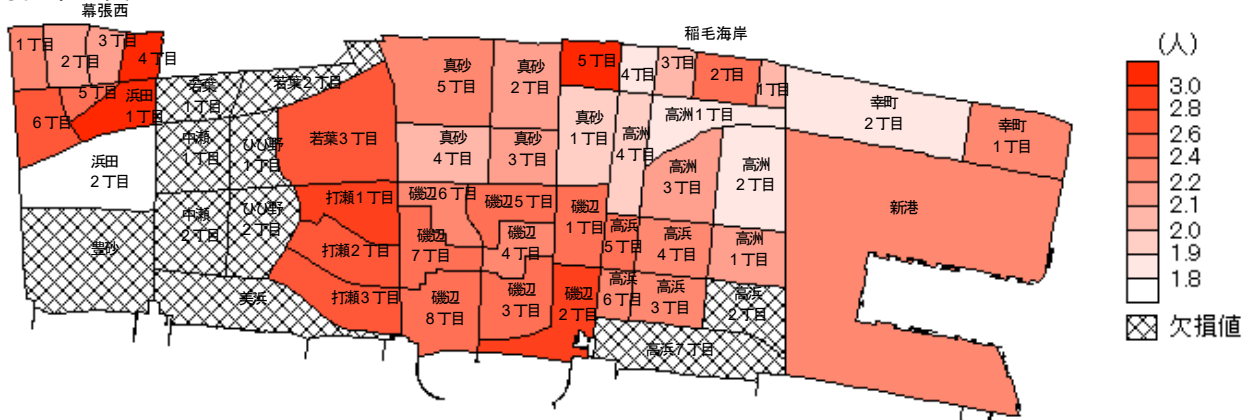
千葉市統計書（令和4年度版）

2 世帯数と平均世帯人員

世帯数



平均世帯人員



※欠損値は世帯数が0など算出できなかったもの

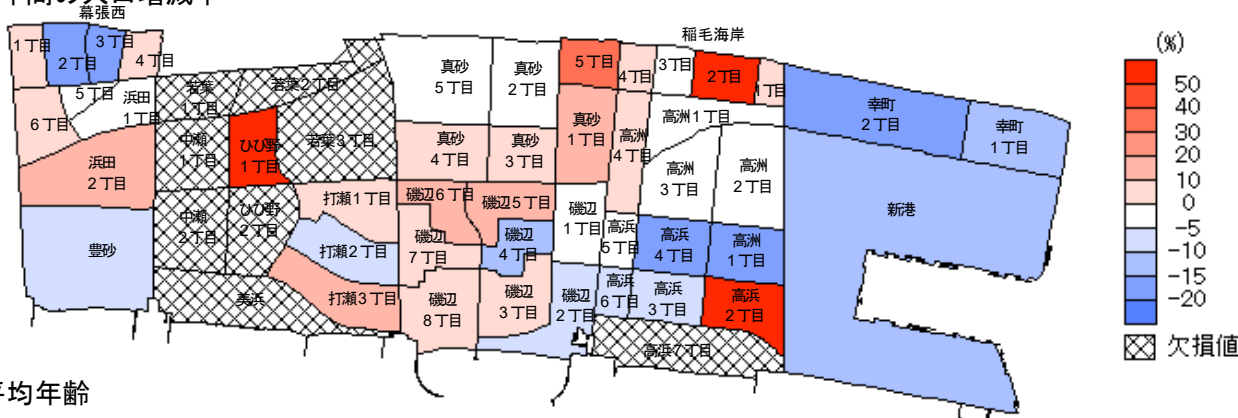
町丁名	世帯数(世帯)	平均世帯人員数(人)	町丁名	世帯数(世帯)	平均世帯人員数(人)
磯辺1丁目	798	2.4	高浜4丁目	1,687	2.2
磯辺2丁目	300	2.9	高浜5丁目	443	2.4
磯辺3丁目	762	2.4	高浜6丁目	376	2.3
磯辺4丁目	762	2.3	高浜7丁目	-	-
磯辺5丁目	3,163	2.4	豊砂	52	-
磯辺6丁目	1,600	2.2	中瀬1丁目	-	-
磯辺7丁目	592	2.4	中瀬2丁目	-	-
磯辺8丁目	305	2.4	浜田1丁目	1,161	3.0
稲毛海岸1丁目	857	2.0	浜田2丁目	192	1.7
稲毛海岸2丁目	568	2.4	ひび野1丁目	12	-
稲毛海岸3丁目	867	2.0	ひび野2丁目	31	-
稲毛海岸4丁目	649	1.8	幕張西1丁目	811	2.2
稲毛海岸5丁目	1,706	3.0	幕張西2丁目	667	2.1
打瀬1丁目	3,584	2.8	幕張西3丁目	755	2.1
打瀬2丁目	3,276	2.6	幕張西4丁目	563	3.1
打瀬3丁目	2,394	2.7	幕張西5丁目	267	2.5
幸町1丁目	3,397	2.2	幕張西6丁目	473	2.6
幸町2丁目	6,260	1.8	真砂1丁目	1,520	1.9
新港	480	2.2	真砂2丁目	3,111	2.1
高洲1丁目	2,182	1.8	真砂3丁目	2,397	2.1
高洲2丁目	4,787	1.8	真砂4丁目	2,655	2.0
高洲3丁目	4,753	2.1	真砂5丁目	3,041	2.2
高洲4丁目	2,351	1.9	美浜	-	-
高浜1丁目	2,404	2.1	若葉1丁目	1	-
高浜2丁目	13	-	若葉2丁目	-	-
高浜3丁目	1,124	2.3	若葉3丁目	1,372	2.7

資料：千葉市政策企画課統計室 町丁別年齢別人口（住民基本台帳・令和5年3月末時点）

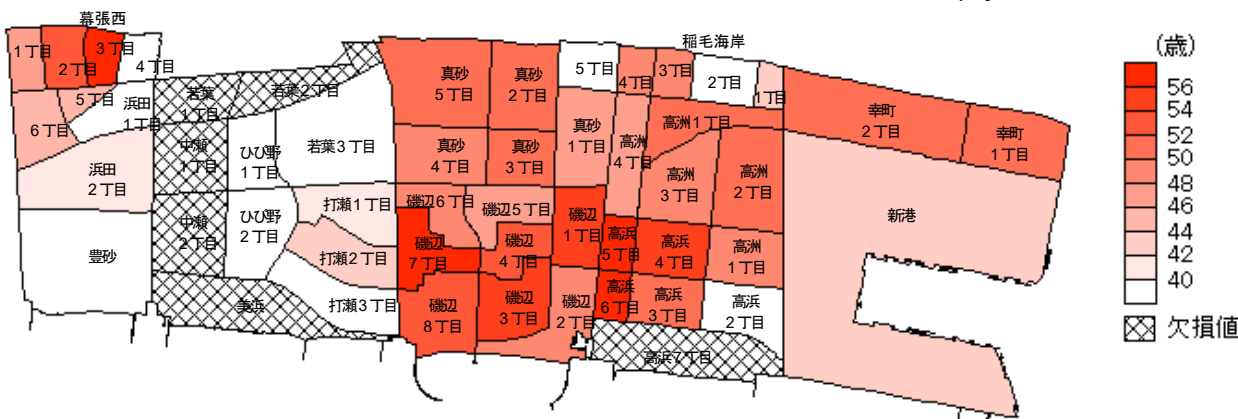
総務省統計局 令和2年国勢調査

3 10年間の人口増減率と平均年齢

10年間の人口増減率



平均年齢



※欠損値は人口が0のため算出できなかったもの

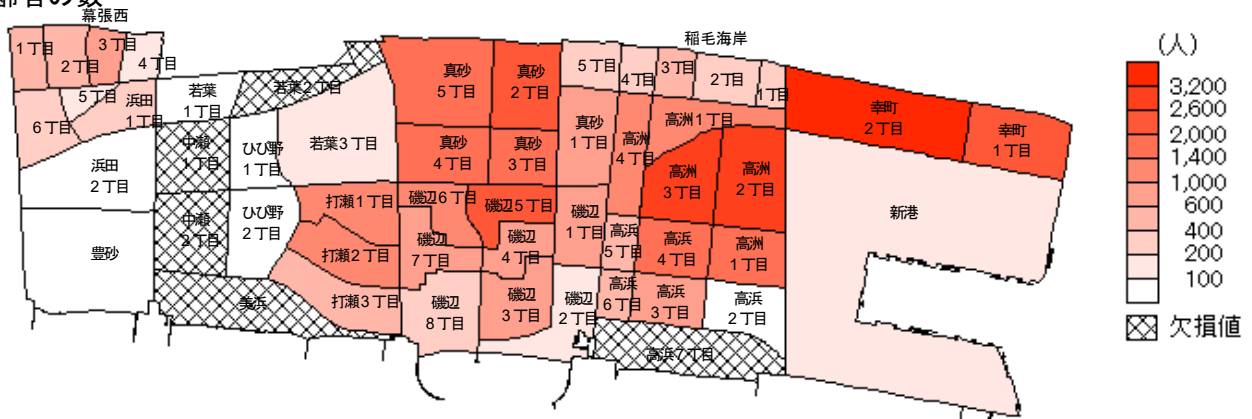
町丁名	10年間の人口増減率	平均年齢(歳)	町丁名	10年間の人口増減率	平均年齢(歳)
磯辺1丁目	-5.4%	54.1	高浜4丁目	-17.2%	54.4
磯辺2丁目	-8.5%	49.1	高浜5丁目	-4.2%	57.2
磯辺3丁目	0.4%	54.3	高浜6丁目	-8.6%	59.2
磯辺4丁目	-12.4%	52.9	高浜7丁目	-	-
磯辺5丁目	16.4%	47.8	豊砂	-9.6%	23.8
磯辺6丁目	16.2%	48.8	中瀬1丁目	-	-
磯辺7丁目	0.2%	56.2	中瀬2丁目	-	-
磯辺8丁目	8.0%	52.9	浜田1丁目	-3.5%	37.8
稲毛海岸1丁目	9.3%	43.3	浜田2丁目	10.2%	40.4
稲毛海岸2丁目	52.6%	37.9	ひび野1丁目	91.7%	20.2
稲毛海岸3丁目	-4.5%	49.7	ひび野2丁目	-	31.8
稲毛海岸4丁目	0.4%	49.9	幕張西1丁目	9.2%	46.4
稲毛海岸5丁目	35.1%	35.0	幕張西2丁目	-19.9%	53.0
打瀬1丁目	8.6%	40.9	幕張西3丁目	-19.0%	56.7
打瀬2丁目	-6.8%	43.7	幕張西4丁目	1.1%	36.8
打瀬3丁目	13.4%	38.9	幕張西5丁目	-1.4%	45.7
幸町1丁目	-14.8%	50.3	幕張西6丁目	8.9%	45.2
幸町2丁目	-16.4%	51.8	真砂1丁目	15.7%	47.8
新港	-10.6%	43.4	真砂2丁目	-4.8%	50.8
高洲1丁目	-5.5%	50.4	真砂3丁目	4.3%	51.4
高洲2丁目	-2.9%	50.9	真砂4丁目	5.6%	48.9
高洲3丁目	-4.1%	49.0	真砂5丁目	-3.7%	50.1
高洲4丁目	1.9%	46.9	美浜	-	-
高浜1丁目	-20.4%	49.4	若葉1丁目	-	-
高浜2丁目	58.1%	29.8	若葉2丁目	-	-
高浜3丁目	-9.7%	51.6	若葉3丁目	-	30.6

資料：千葉市政策企画課統計室 町丁別年齢別人口

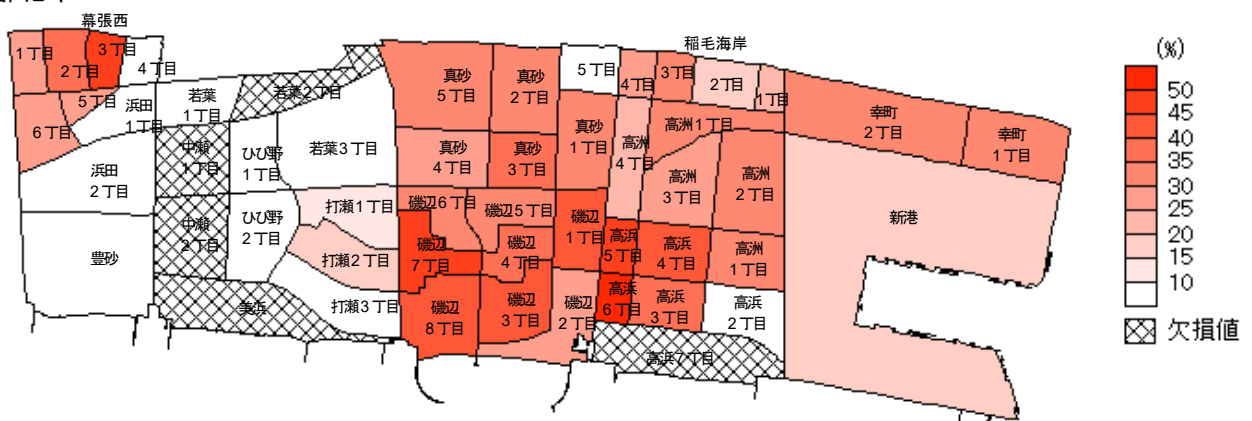
(住民基本台帳・平成25年3月末、令和5年3月末)

4 高齢者（65歳以上）の数と高齢化率

高齢者の数



高齢化率



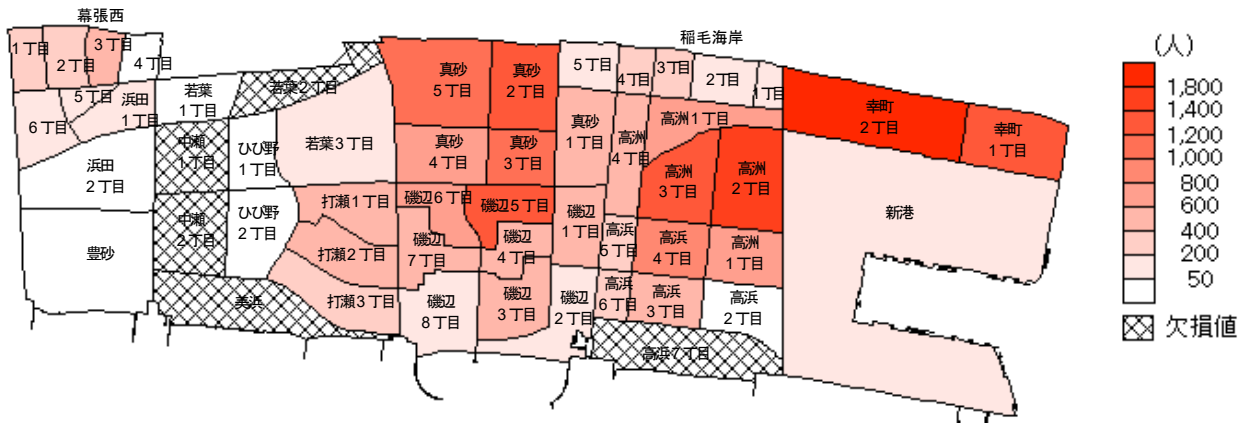
※欠損値は人口が0のため算出できなかったもの

町丁名	高齢者の数(人)	高齢化率	町丁名	高齢者の数(人)	高齢化率
磯辺1丁目	721	40.1%	高浜4丁目	1,490	42.9%
磯辺2丁目	175	25.2%	高浜5丁目	458	47.6%
磯辺3丁目	778	43.1%	高浜6丁目	433	54.0%
磯辺4丁目	650	38.6%	高浜7丁目	-	-
磯辺5丁目	2,257	30.4%	豊砂	0	0.0%
磯辺6丁目	1,132	32.6%	中瀬1丁目	-	-
磯辺7丁目	622	47.3%	中瀬2丁目	-	-
磯辺8丁目	315	44.1%	浜田1丁目	247	7.2%
稲毛海岸1丁目	340	19.9%	浜田2丁目	32	8.6%
稲毛海岸2丁目	238	15.9%	ひび野1丁目	0	0.0%
稲毛海岸3丁目	488	29.8%	ひび野2丁目	2	4.4%
稲毛海岸4丁目	331	29.3%	幕張西1丁目	450	25.4%
稲毛海岸5丁目	399	8.2%	幕張西2丁目	484	36.3%
打瀬1丁目	1,045	10.4%	幕張西3丁目	659	44.8%
打瀬2丁目	1,311	16.1%	幕張西4丁目	100	5.9%
打瀬3丁目	511	7.8%	幕張西5丁目	164	25.9%
幸町1丁目	2,204	31.4%	幕張西6丁目	317	26.8%
幸町2丁目	3,565	33.5%	真砂1丁目	909	31.0%
新港	169	16.6%	真砂2丁目	2,077	33.6%
高洲1丁目	1,145	30.2%	真砂3丁目	1,769	36.3%
高洲2丁目	2,812	33.7%	真砂4丁目	1,445	28.7%
高洲3丁目	2,628	27.6%	真砂5丁目	1,928	30.7%
高洲4丁目	1,018	23.4%	美浜	-	-
高浜1丁目	1,435	30.2%	若葉1丁目	0	0.0%
高浜2丁目	3	7.0%	若葉2丁目	-	-
高浜3丁目	901	37.7%	若葉3丁目	186	4.9%

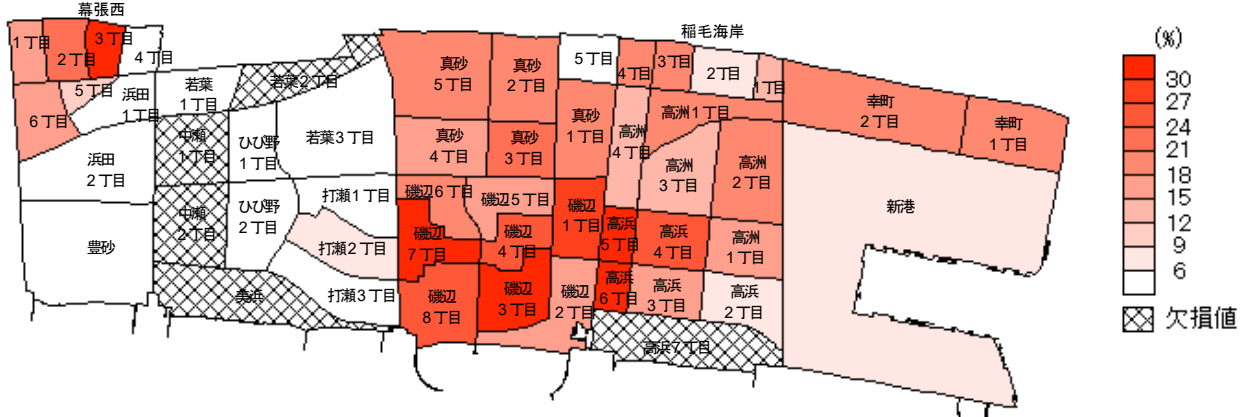
資料：千葉市政策企画課統計室 町丁別年齢別人口（住民基本台帳・令和5年3月末時点）

5 後期高齢者（75歳以上）の数と後期高齢化率

後期高齢者の数



後期高齢化率



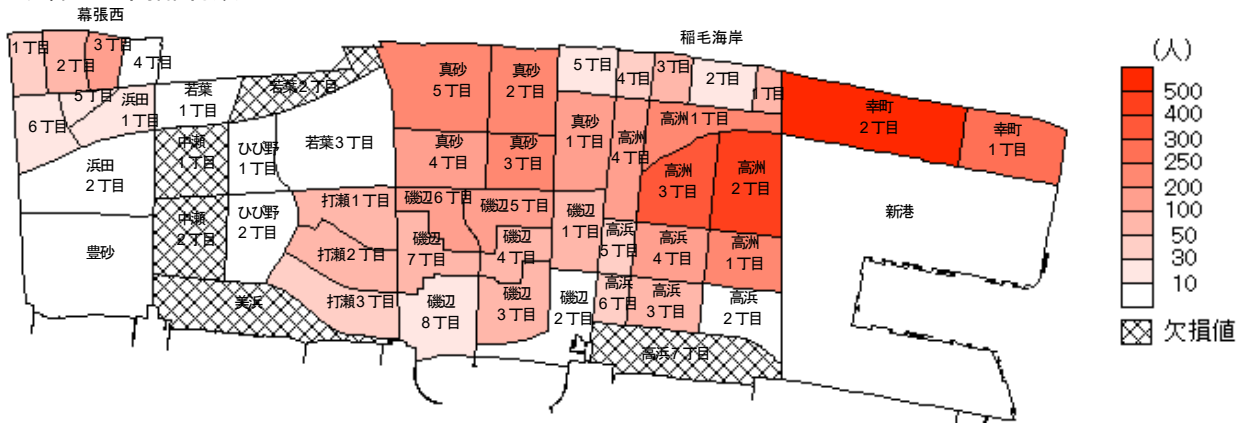
※欠損値は人口が0のため算出できなかったもの

町丁名	後期高齢者の数(人)	後期高齢化率	町丁名	後期高齢者の数(人)	後期高齢化率
磯辺1丁目	525	29.2%	高浜4丁目	840	24.2%
磯辺2丁目	107	15.4%	高浜5丁目	343	35.6%
磯辺3丁目	585	32.4%	高浜6丁目	282	35.2%
磯辺4丁目	423	25.1%	高浜7丁目	-	-
磯辺5丁目	1,220	16.5%	豊砂	0	0.0%
磯辺6丁目	650	18.7%	中瀬1丁目	-	-
磯辺7丁目	447	34.0%	中瀬2丁目	-	-
磯辺8丁目	187	26.2%	浜田1丁目	105	3.1%
稲毛海岸1丁目	199	11.7%	浜田2丁目	13	3.5%
稲毛海岸2丁目	98	6.6%	ひび野1丁目	0	0.0%
稲毛海岸3丁目	291	17.8%	ひび野2丁目	0	0.0%
稲毛海岸4丁目	203	18.0%	幕張西1丁目	308	17.4%
稲毛海岸5丁目	171	3.5%	幕張西2丁目	294	22.0%
打瀬1丁目	476	4.7%	幕張西3丁目	448	30.5%
打瀬2丁目	536	6.6%	幕張西4丁目	41	2.4%
打瀬3丁目	240	3.7%	幕張西5丁目	71	11.2%
幸町1丁目	1,251	17.8%	幕張西6丁目	195	16.5%
幸町2丁目	2,075	19.5%	真砂1丁目	530	18.1%
新港	73	7.2%	真砂2丁目	1,237	20.0%
高洲1丁目	702	18.5%	真砂3丁目	1,069	21.9%
高洲2丁目	1,523	18.3%	真砂4丁目	783	15.5%
高洲3丁目	1,350	14.2%	真砂5丁目	1,123	17.9%
高洲4丁目	555	12.8%	美浜	-	-
高浜1丁目	747	15.7%	若葉1丁目	0	0.0%
高浜2丁目	3	7.0%	若葉2丁目	-	-
高浜3丁目	418	17.5%	若葉3丁目	102	2.7%

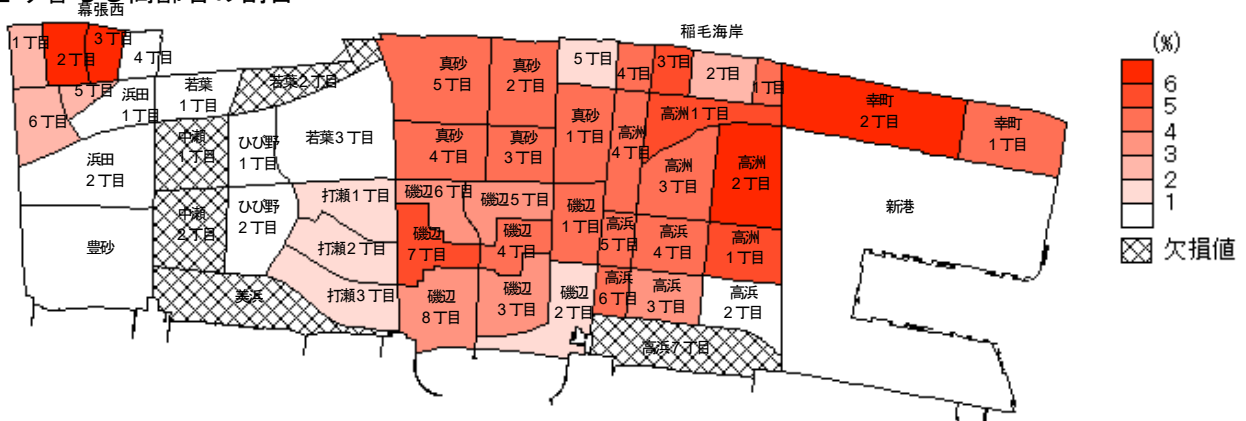
資料：千葉市政策企画課統計室 町丁別年齢別人口（住民基本台帳・令和5年3月末時点）

6 ひとり暮らし高齢者数とその割合

ひとり暮らし高齢者数



ひとり暮らし高齢者の割合



※欠損値は人口が0のため算出できなかったもの

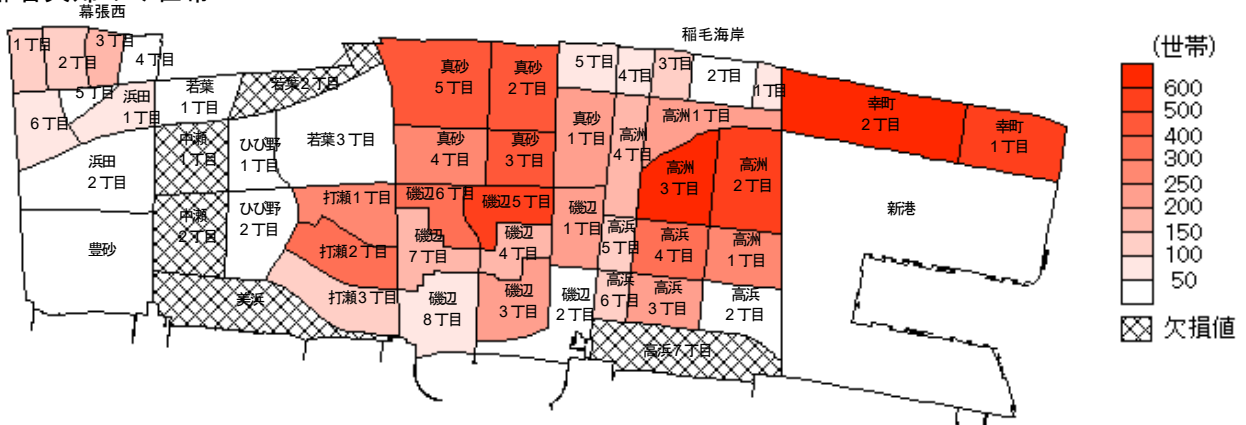
町丁名	ひとり暮らし高齢者数(人)	ひとり暮らし高齢者の割合	町丁名	ひとり暮らし高齢者数(人)	ひとり暮らし高齢者の割合
磯辺1丁目	77	4.3%	高浜4丁目	150	4.3%
磯辺2丁目	6	0.9%	高浜5丁目	38	3.9%
磯辺3丁目	61	3.4%	高浜6丁目	32	4.0%
磯辺4丁目	69	4.1%	高浜7丁目	-	-
磯辺5丁目	194	2.6%	豊砂	0	0.0%
磯辺6丁目	115	3.3%	中瀬1丁目	-	-
磯辺7丁目	60	4.6%	中瀬2丁目	-	-
磯辺8丁目	24	3.4%	浜田1丁目	13	0.4%
稲毛海岸1丁目	60	3.5%	浜田2丁目	1	0.3%
稲毛海岸2丁目	25	1.7%	ひび野1丁目	0	0.0%
稲毛海岸3丁目	81	5.0%	ひび野2丁目	0	0.0%
稲毛海岸4丁目	40	3.5%	幕張西1丁目	41	2.3%
稲毛海岸5丁目	29	0.6%	幕張西2丁目	90	6.7%
打瀬1丁目	75	0.7%	幕張西3丁目	103	7.0%
打瀬2丁目	72	0.9%	幕張西4丁目	0	0.0%
打瀬3丁目	43	0.7%	幕張西5丁目	13	2.1%
幸町1丁目	267	3.8%	幕張西6丁目	20	1.7%
幸町2丁目	647	6.1%	真砂1丁目	125	4.3%
新港	5	0.5%	真砂2丁目	245	4.0%
高洲1丁目	202	5.3%	真砂3丁目	202	4.1%
高洲2丁目	492	5.9%	真砂4丁目	178	3.5%
高洲3丁目	340	3.6%	真砂5丁目	245	3.9%
高洲4丁目	180	4.1%	美浜	-	-
高浜1丁目	219	4.6%	若葉1丁目	0	0.0%
高浜2丁目	0	0.0%	若葉2丁目	-	-
高浜3丁目	68	2.8%	若葉3丁目	4	0.1%

資料：千葉市高齢福祉課 令和4年度高齢者実態調査

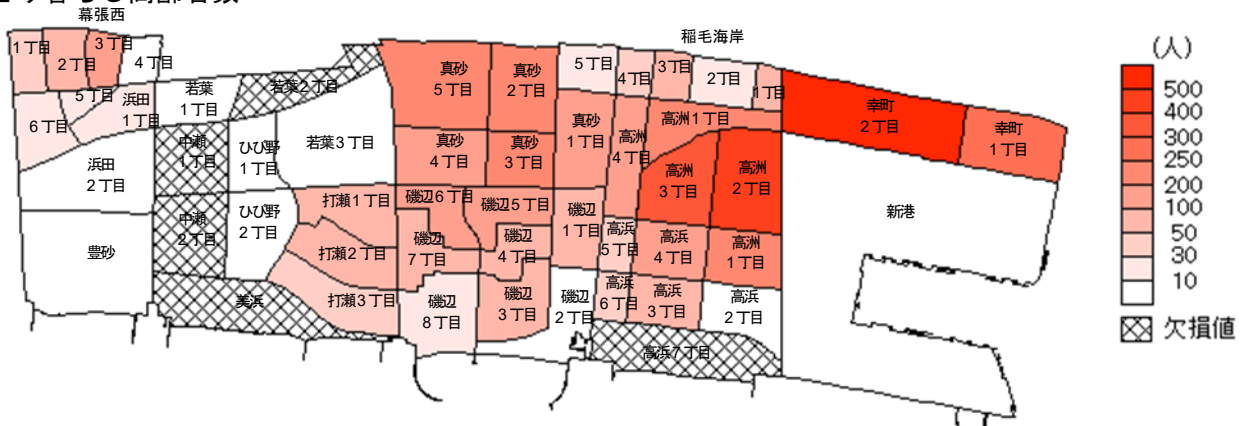
千葉市政策企画課統計室 町丁別年齢別人口（住民基本台帳・令和5年3月末時点）

7 高齢者夫婦のみ世帯とひとり暮らし高齢者数

高齢者夫婦のみ世帯



ひとり暮らし高齢者数



※欠損値は人口が0のため算出できなかったもの

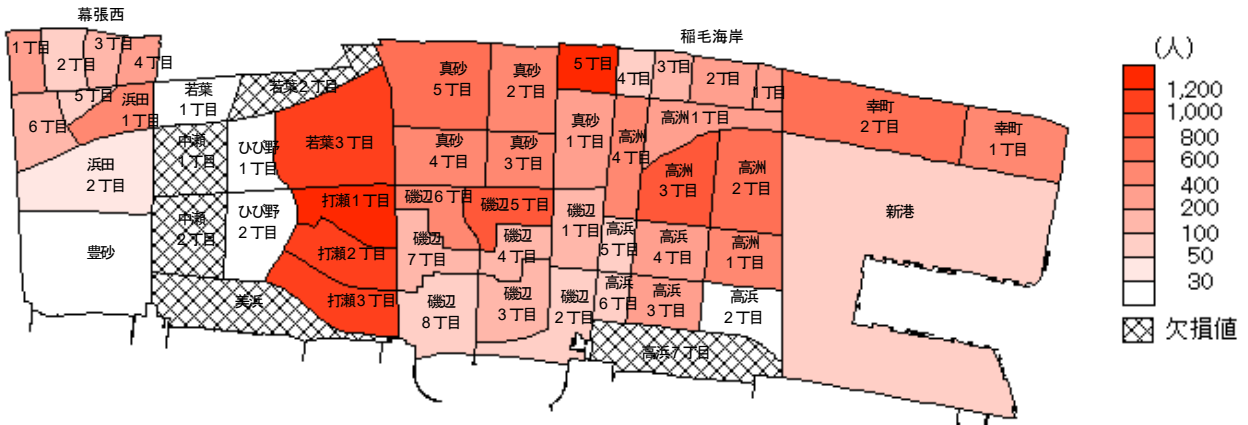
町丁名	高齢者夫婦のみの世帯数(世帯)	ひとり暮らし後期高齢者数(人)	町丁名	高齢者夫婦のみの世帯数(世帯)	ひとり暮らし後期高齢者数(人)
磯辺1丁目	202	77	高浜4丁目	391	150
磯辺2丁目	29	6	高浜5丁目	116	38
磯辺3丁目	227	61	高浜6丁目	128	32
磯辺4丁目	160	69	高浜7丁目	-	-
磯辺5丁目	591	194	豊砂	0	0
磯辺6丁目	307	115	中瀬1丁目	-	-
磯辺7丁目	189	60	中瀬2丁目	-	-
磯辺8丁目	78	24	浜田1丁目	60	13
稲毛海岸1丁目	57	60	浜田2丁目	7	1
稲毛海岸2丁目	44	25	ひび野1丁目	0	0
稲毛海岸3丁目	106	81	ひび野2丁目	0	0
稲毛海岸4丁目	84	40	幕張西1丁目	107	41
稲毛海岸5丁目	74	29	幕張西2丁目	104	90
打瀬1丁目	274	75	幕張西3丁目	154	103
打瀬2丁目	307	72	幕張西4丁目	26	0
打瀬3丁目	118	43	幕張西5丁目	34	13
幸町1丁目	523	267	幕張西6丁目	78	20
幸町2丁目	656	647	真砂1丁目	215	125
新港	29	5	真砂2丁目	489	245
高洲1丁目	242	202	真砂3丁目	433	202
高洲2丁目	510	492	真砂4丁目	286	178
高洲3丁目	615	340	真砂5丁目	430	245
高洲4丁目	171	180	美浜	-	-
高浜1丁目	294	219	若葉1丁目	0	0
高浜2丁目	0	0	若葉2丁目	-	-
高浜3丁目	247	68	若葉3丁目	21	4

資料：総務省統計局 令和2年国勢調査

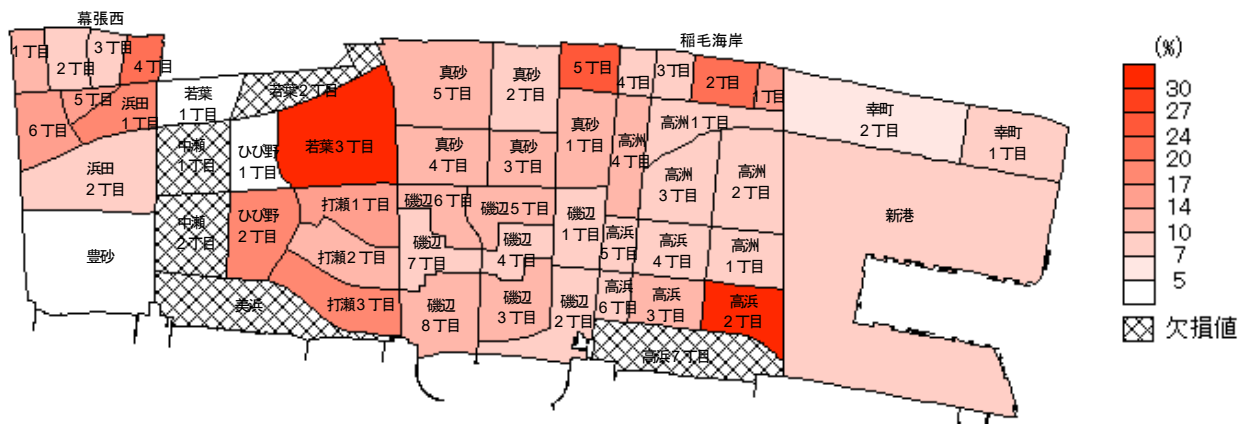
千葉市高齢福祉課 令和4年度高齢者実態調査

8 こどもの数とこどもの割合

こどもの数



こどもの割合



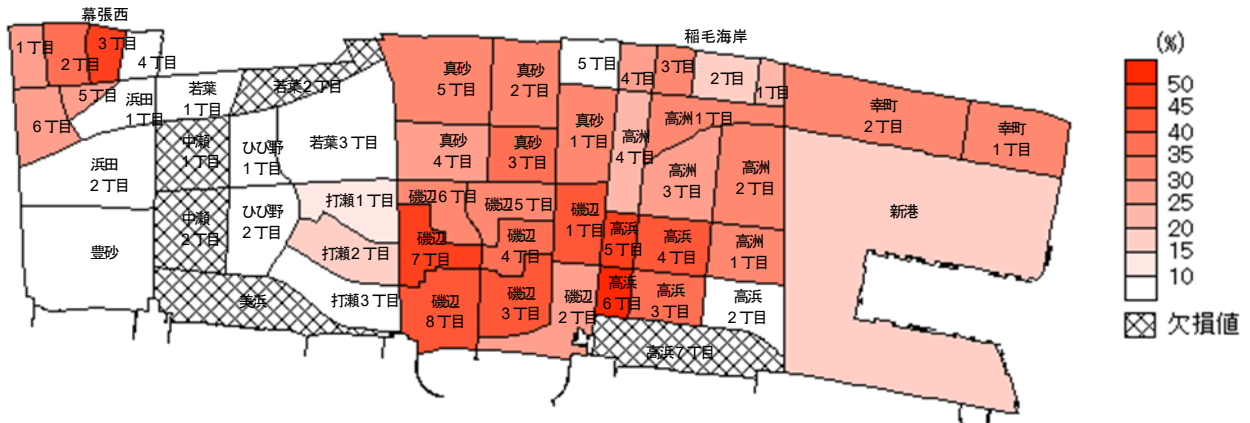
※欠損値は人口が0のため算出できなかったもの

町丁名	こどもの数(人)	こどもの割合	町丁名	こどもの数(人)	こどもの割合
磯辺1丁目	149	8.3%	高浜4丁目	259	7.5%
磯辺2丁目	57	8.2%	高浜5丁目	73	7.6%
磯辺3丁目	197	10.9%	高浜6丁目	63	7.9%
磯辺4丁目	145	8.6%	高浜7丁目	-	-
磯辺5丁目	996	13.4%	豊砂	0	0.0%
磯辺6丁目	422	12.2%	中瀬1丁目	-	-
磯辺7丁目	119	9.0%	中瀬2丁目	-	-
磯辺8丁目	80	11.2%	浜田1丁目	589	17.3%
稲毛海岸1丁目	254	14.9%	浜田2丁目	31	8.3%
稲毛海岸2丁目	340	22.8%	ひび野1丁目	0	0.0%
稲毛海岸3丁目	128	7.8%	ひび野2丁目	8	17.8%
稲毛海岸4丁目	76	6.7%	幕張西1丁目	215	12.1%
稲毛海岸5丁目	1,238	25.4%	幕張西2丁目	89	6.7%
打瀬1丁目	1,411	14.0%	幕張西3丁目	102	6.9%
打瀬2丁目	1,079	13.3%	幕張西4丁目	344	20.4%
打瀬3丁目	1,115	17.0%	幕張西5丁目	88	13.9%
幸町1丁目	562	8.0%	幕張西6丁目	181	15.3%
幸町2丁目	684	6.4%	真砂1丁目	338	11.5%
新港	87	8.5%	真砂2丁目	574	9.3%
高洲1丁目	248	6.5%	真砂3丁目	538	11.0%
高洲2丁目	695	8.3%	真砂4丁目	584	11.6%
高洲3丁目	849	8.9%	真砂5丁目	606	9.7%
高洲4丁目	446	10.3%	美浜	-	-
高浜1丁目	432	9.1%	若葉1丁目	0	0.0%
高浜2丁目	15	34.9%	若葉2丁目	-	-
高浜3丁目	228	9.5%	若葉3丁目	1,157	30.5%

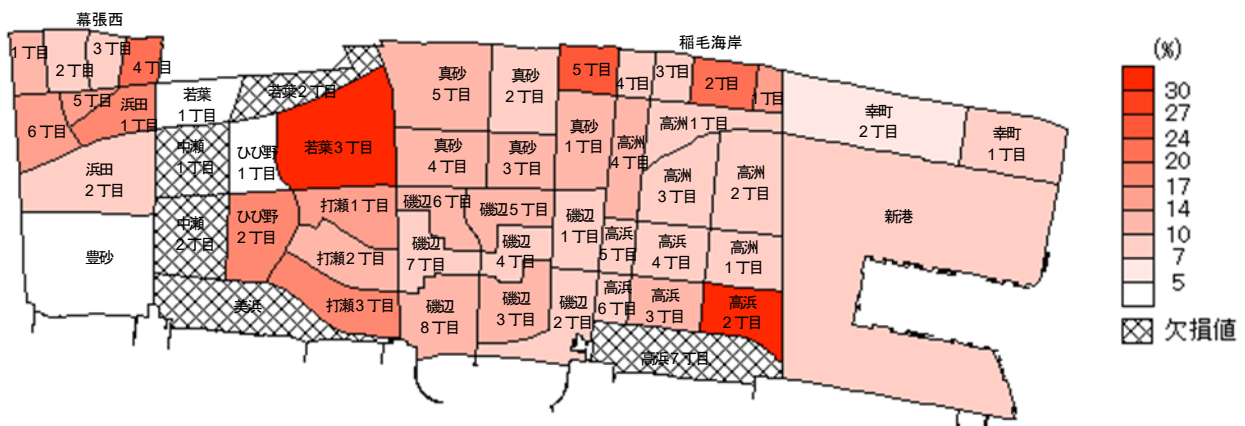
資料：千葉市政策企画課統計室 町丁別年齢別人口（住民基本台帳・令和5年3月末時点）

9 高齢化率とこどもの割合

高齢化率



こどもの割合



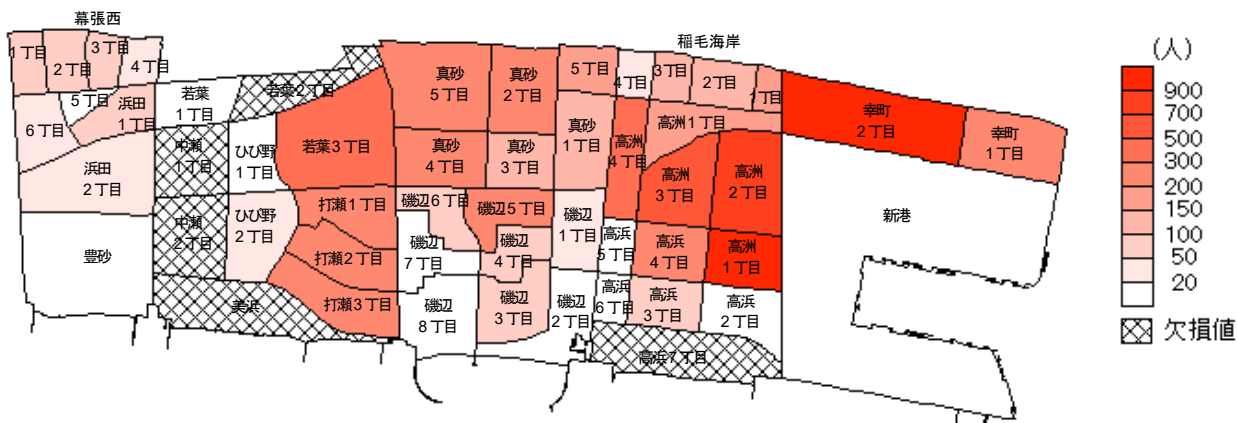
※欠損値は人口が0のため算出できなかったもの

町丁名	高齢化率	こどもの割合	町丁名	高齢化率	こどもの割合
磯辺1丁目	40.1%	8.3%	高浜4丁目	42.9%	7.5%
磯辺2丁目	25.2%	8.2%	高浜5丁目	47.6%	7.6%
磯辺3丁目	43.1%	10.9%	高浜6丁目	54.0%	7.9%
磯辺4丁目	38.6%	8.6%	高浜7丁目	-	-
磯辺5丁目	30.4%	13.4%	豊砂	0.0%	0.0%
磯辺6丁目	32.6%	12.2%	中瀬1丁目	-	-
磯辺7丁目	47.3%	9.0%	中瀬2丁目	-	-
磯辺8丁目	44.1%	11.2%	浜田1丁目	7.2%	17.3%
稲毛海岸1丁目	19.9%	14.9%	浜田2丁目	8.6%	8.3%
稲毛海岸2丁目	15.9%	22.8%	ひび野1丁目	0.0%	0.0%
稲毛海岸3丁目	29.8%	7.8%	ひび野2丁目	4.4%	17.8%
稲毛海岸4丁目	29.3%	6.7%	幕張西1丁目	25.4%	12.1%
稲毛海岸5丁目	8.2%	25.4%	幕張西2丁目	36.3%	6.7%
打瀬1丁目	10.4%	14.0%	幕張西3丁目	44.8%	6.9%
打瀬2丁目	16.1%	13.3%	幕張西4丁目	5.9%	20.4%
打瀬3丁目	7.8%	17.0%	幕張西5丁目	25.9%	13.9%
幸町1丁目	31.4%	8.0%	幕張西6丁目	26.8%	15.3%
幸町2丁目	33.5%	6.4%	真砂1丁目	31.0%	11.5%
新港	16.6%	8.5%	真砂2丁目	33.6%	9.3%
高洲1丁目	30.2%	6.5%	真砂3丁目	36.3%	11.0%
高洲2丁目	33.7%	8.3%	真砂4丁目	28.7%	11.6%
高洲3丁目	27.6%	8.9%	真砂5丁目	30.7%	9.7%
高洲4丁目	23.4%	10.3%	美浜	-	-
高浜1丁目	30.2%	9.1%	若葉1丁目	0.0%	0.0%
高浜2丁目	7.0%	34.9%	若葉2丁目	-	-
高浜3丁目	37.7%	9.5%	若葉3丁目	4.9%	30.5%

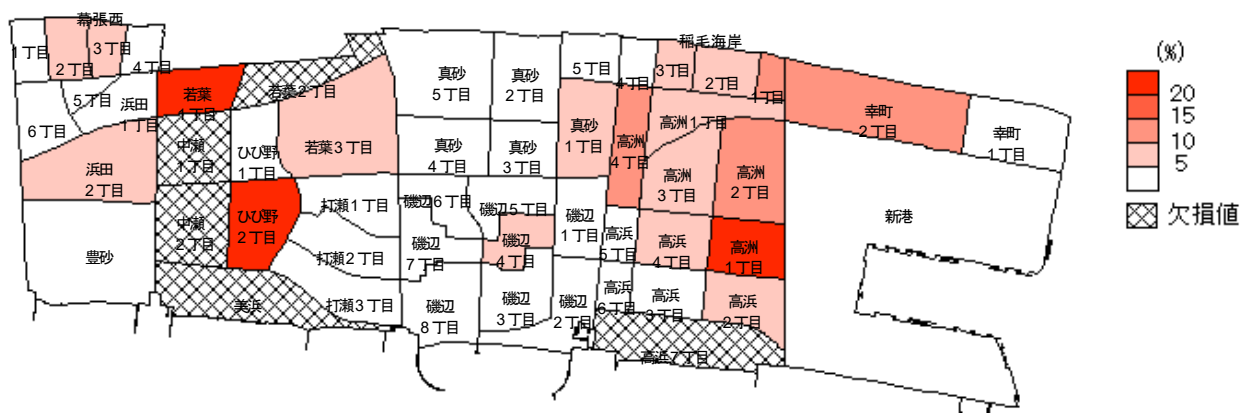
資料：千葉市政策企画課統計室 町丁別年齢別人口（住民基本台帳・令和5年3月末時点）

10 外国人住民数と外国人住民の割合

外国人住民数



外国人住民の割合



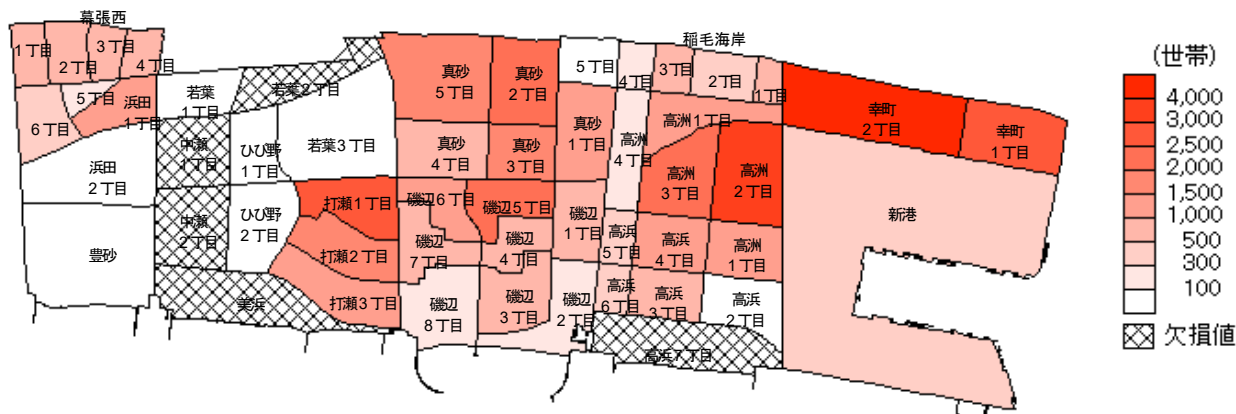
※欠損値は人口が0のため算出できなかったもの

町丁名	外国人住民数(人)	外国人住民の割合	町丁名	外国人住民数(人)	外国人住民の割合
磯辺1丁目	34	1.9%	高浜4丁目	232	6.7%
磯辺2丁目	16	2.3%	高浜5丁目	9	0.9%
磯辺3丁目	59	3.3%	高浜6丁目	10	1.2%
磯辺4丁目	96	5.7%	高浜7丁目	-	-
磯辺5丁目	255	3.4%	豊砂	0	0.0%
磯辺6丁目	78	2.2%	中瀬1丁目	-	-
磯辺7丁目	17	1.3%	中瀬2丁目	-	-
磯辺8丁目	16	2.2%	浜田1丁目	99	2.9%
稲毛海岸1丁目	177	10.4%	浜田2丁目	22	5.9%
稲毛海岸2丁目	126	8.4%	ひび野1丁目	0	0.0%
稲毛海岸3丁目	117	7.2%	ひび野2丁目	45	100.0%
稲毛海岸4丁目	41	3.6%	幕張西1丁目	56	3.2%
稲毛海岸5丁目	191	3.9%	幕張西2丁目	95	7.1%
打瀬1丁目	217	2.2%	幕張西3丁目	81	5.5%
打瀬2丁目	267	3.3%	幕張西4丁目	46	2.7%
打瀬3丁目	211	3.2%	幕張西5丁目	16	2.5%
幸町1丁目	243	3.5%	幕張西6丁目	44	3.7%
幸町2丁目	1038	9.8%	真砂1丁目	138	4.7%
新港	13	1.3%	真砂2丁目	209	3.4%
高洲1丁目	185	4.9%	真砂3丁目	128	2.6%
高洲2丁目	835	10.0%	真砂4丁目	212	4.2%
高洲3丁目	501	5.3%	真砂5丁目	263	4.2%
高洲4丁目	418	9.6%	美浜	-	-
高浜1丁目	1085	22.8%	若葉1丁目	1	100.0%
高浜2丁目	4	9.3%	若葉2丁目	-	-
高浜3丁目	82	3.4%	若葉3丁目	320	8.4%

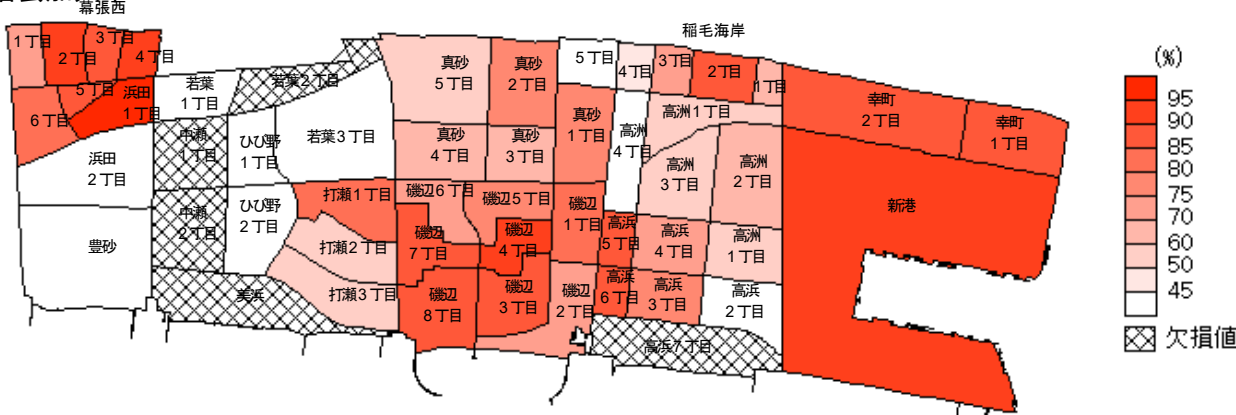
資料：千葉市国際交流課 町丁別外国人数（住民基本台帳・令和5年3月末時点）
 千葉市政策企画課統計室 町丁別年齢別人口（住民基本台帳・令和5年3月末時点）

1.1 自治会加入世帯数と自治会加入率

自治会加入世帯数



自治会加入率



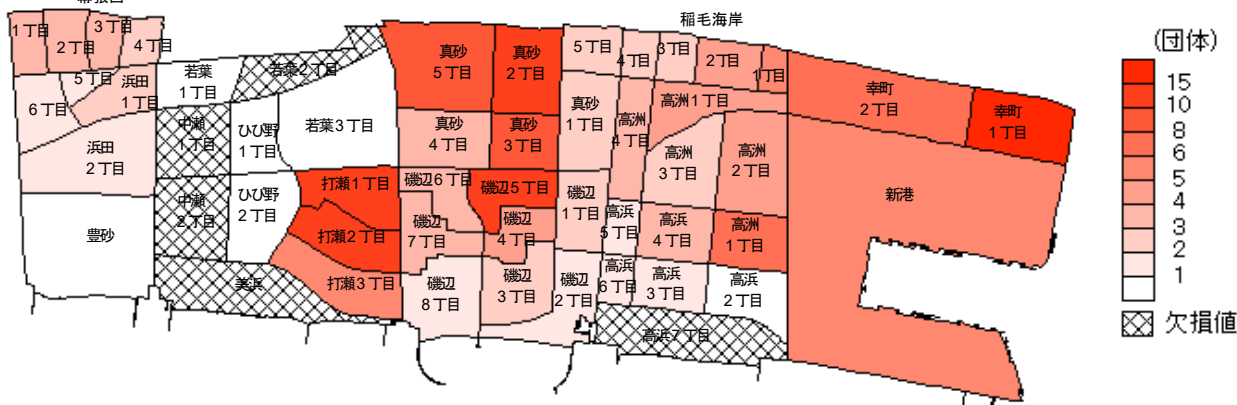
※欠損値は世帯数が0のため算出できなかったもの

町丁名	自治会加入世帯数(世帯)	自治会加入率	町丁名	自治会加入世帯数(世帯)	自治会加入率
磯辺1丁目	627	78.6%	高浜4丁目	1245	73.8%
磯辺2丁目	219	73.0%	高浜5丁目	386	87.1%
磯辺3丁目	648	85.0%	高浜6丁目	326	86.7%
磯辺4丁目	701	92.0%	高浜7丁目	-	-
磯辺5丁目	2499	79.0%	豊砂	0	0.0%
磯辺6丁目	1158	72.4%	中瀬1丁目	-	-
磯辺7丁目	508	85.8%	中瀬2丁目	-	-
磯辺8丁目	263	86.2%	浜田1丁目	1132	97.5%
稲毛海岸1丁目	521	60.8%	浜田2丁目	56	29.2%
稲毛海岸2丁目	482	84.9%	ひび野1丁目	0	0.0%
稲毛海岸3丁目	644	74.3%	ひび野2丁目	0	0.0%
稲毛海岸4丁目	296	45.6%	幕張西1丁目	586	72.3%
稲毛海岸5丁目	88	5.2%	幕張西2丁目	626	93.9%
打瀬1丁目	2973	83.0%	幕張西3丁目	639	84.6%
打瀬2丁目	1683	51.4%	幕張西4丁目	530	94.1%
打瀬3丁目	1293	54.0%	幕張西5丁目	232	86.9%
幸町1丁目	2938	86.5%	幕張西6丁目	398	84.1%
幸町2丁目	5386	86.0%	真砂1丁目	1208	79.5%
新港	449	93.5%	真砂2丁目	2419	77.8%
高洲1丁目	1165	53.4%	真砂3丁目	1657	69.1%
高洲2丁目	3201	66.9%	真砂4丁目	816	30.7%
高洲3丁目	2485	52.3%	真砂5丁目	1707	56.1%
高洲4丁目	232	9.9%	美浜	-	-
高浜1丁目	1413	58.8%	若葉1丁目	0	0.0%
高浜2丁目	0	0.0%	若葉2丁目	-	-
高浜3丁目	889	79.1%	若葉3丁目	0	0.0%

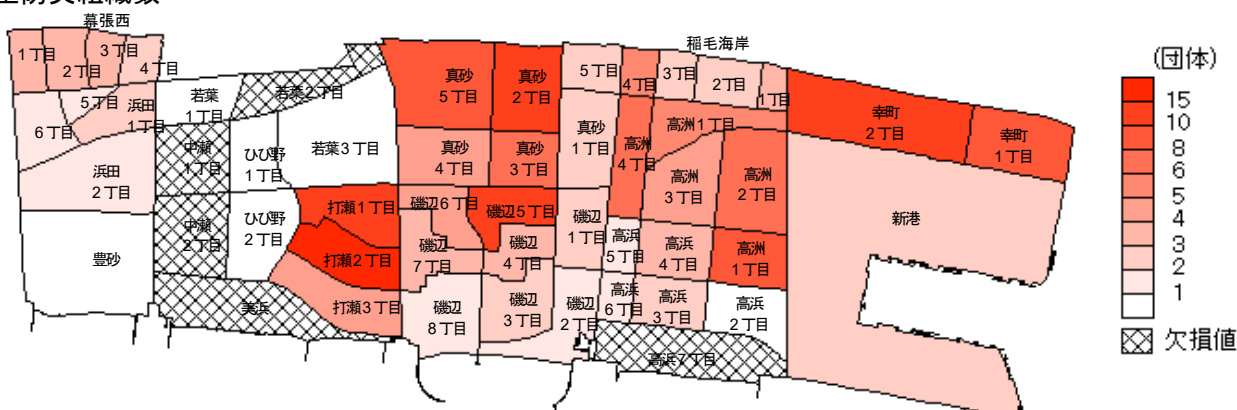
資料：美浜区地域づくり支援課 自治会加入世帯数（令和5年3月末時点）
 千葉市政策企画課統計室 町丁別年齢別人口（住民基本台帳・令和5年3月末時点）

1 2 自治会組織数と自主防災組織数

自治会組織数
幕張西



自主防災組織数
幕張西



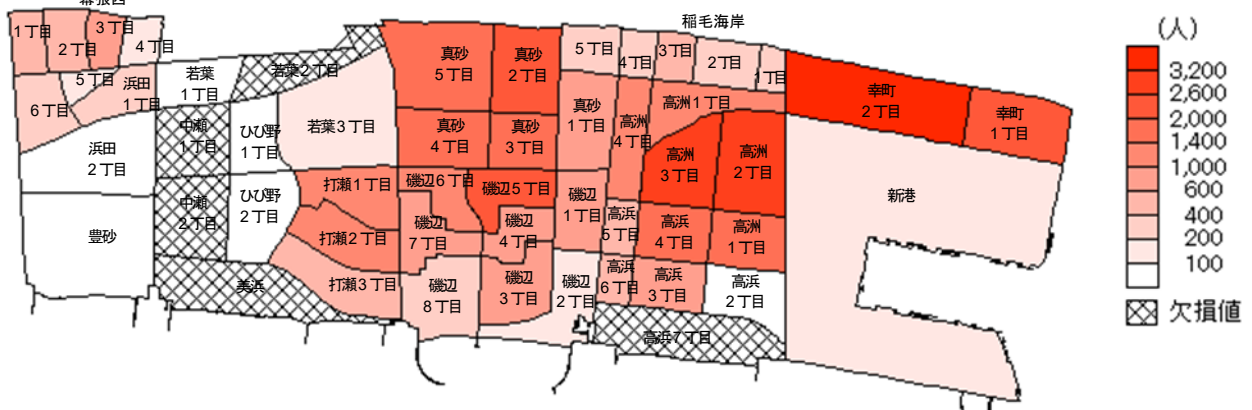
※幕張西5・6丁目自治会は5丁目・6丁目のそれぞれでカウントしている
 ※欠損値は世帯数が0のため算出できなかったもの

町丁名	自治会組織数(団体)	自主防災組織数(団体)	町丁名	自治会組織数(団体)	自主防災組織数(団体)
磯辺1丁目	2	2	高浜4丁目	3	3
磯辺2丁目	1	1	高浜5丁目	1	1
磯辺3丁目	2	2	高浜6丁目	1	1
磯辺4丁目	4	3	高浜7丁目	-	-
磯辺5丁目	12	12	豊砂	0	0
磯辺6丁目	3	4	中瀬1丁目	-	-
磯辺7丁目	3	3	中瀬2丁目	-	-
磯辺8丁目	1	1	浜田1丁目	2	2
稲毛海岸1丁目	5	3	浜田2丁目	1	1
稲毛海岸2丁目	4	2	ひび野1丁目	0	0
稲毛海岸3丁目	2	2	ひび野2丁目	0	0
稲毛海岸4丁目	2	5	幕張西1丁目	3	3
稲毛海岸5丁目	2	2	幕張西2丁目	3	3
打瀬1丁目	10	11	幕張西3丁目	3	3
打瀬2丁目	12	15	幕張西4丁目	2	2
打瀬3丁目	5	4	幕張西5丁目	1	1
幸町1丁目	17	9	幕張西6丁目	1	1
幸町2丁目	7	14	真砂1丁目	2	2
新港	5	2	真砂2丁目	10	11
高洲1丁目	4	5	真砂3丁目	8	7
高洲2丁目	4	6	真砂4丁目	3	4
高洲3丁目	2	4	真砂5丁目	9	9
高洲4丁目	3	6	美浜	-	-
高浜1丁目	6	9	若葉1丁目	0	0
高浜2丁目	0	0	若葉2丁目	-	-
高浜3丁目	1	2	若葉3丁目	0	0

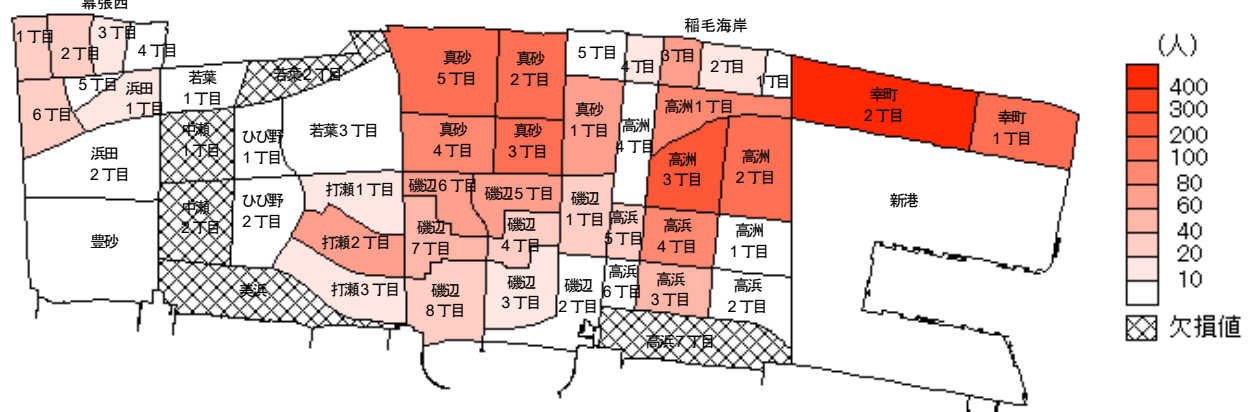
資料：美浜区地域づくり支援課 自治会加入世帯数（令和5年3月末時点）
 美浜区地域づくり支援課 自主防災組織数（令和5年3月末時点）

1.3 高齢者の数と災害時要支援者数

高齢者の数



災害時要支援者数



※欠損値は世帯数が0のため算出できなかったもの

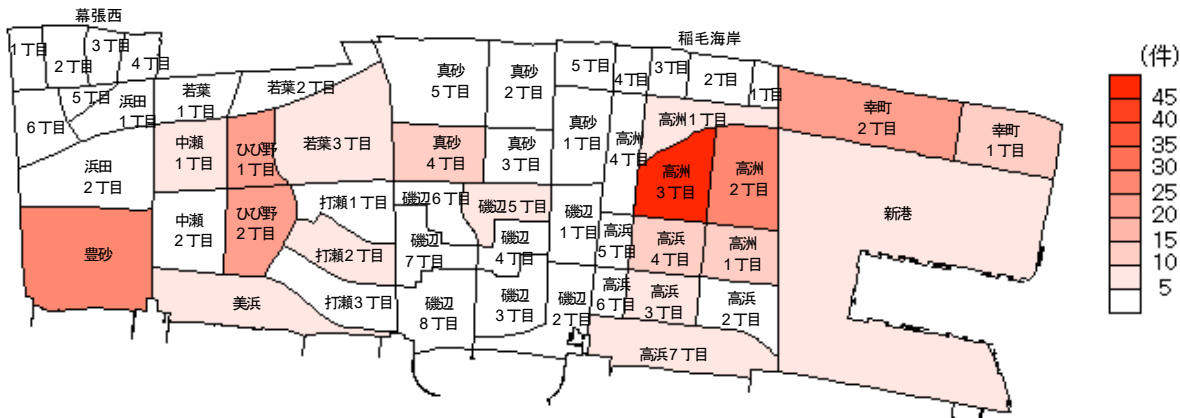
町丁名	高齢者の数(人)	災害時要支援者の数(人)	町丁名	高齢者の数(人)	災害時要支援者の数(人)
磯辺1丁目	721	33	高浜4丁目	1490	90
磯辺2丁目	175	0	高浜5丁目	458	33
磯辺3丁目	778	16	高浜6丁目	433	0
磯辺4丁目	650	31	高浜7丁目	-	-
磯辺5丁目	2257	65	豊砂	0	0
磯辺6丁目	1132	65	中瀬1丁目	-	-
磯辺7丁目	622	40	中瀬2丁目	-	-
磯辺8丁目	315	26	浜田1丁目	247	14
稲毛海岸1丁目	340	0	浜田2丁目	32	0
稲毛海岸2丁目	238	11	ひび野1丁目	0	0
稲毛海岸3丁目	488	66	ひび野2丁目	2	0
稲毛海岸4丁目	331	18	幕張西1丁目	450	22
稲毛海岸5丁目	399	0	幕張西2丁目	484	23
打瀬1丁目	1045	17	幕張西3丁目	659	15
打瀬2丁目	1311	64	幕張西4丁目	100	6
打瀬3丁目	511	10	幕張西5丁目	164	7
幸町1丁目	2204	195	幕張西6丁目	317	30
幸町2丁目	3565	405	真砂1丁目	909	62
新港	169	0	真砂2丁目	2077	141
高洲1丁目	1145	90	真砂3丁目	1769	113
高洲2丁目	2812	199	真砂4丁目	1445	88
高洲3丁目	2628	232	真砂5丁目	1928	127
高洲4丁目	1018	7	美浜	-	-
高浜1丁目	1435	7	若葉1丁目	0	0
高浜2丁目	3	0	若葉2丁目	-	-
高浜3丁目	901	44	若葉3丁目	186	0

資料：千葉市政策企画課統計室 町丁別年齢別人口（住民基本台帳・令和5年3月末時点）

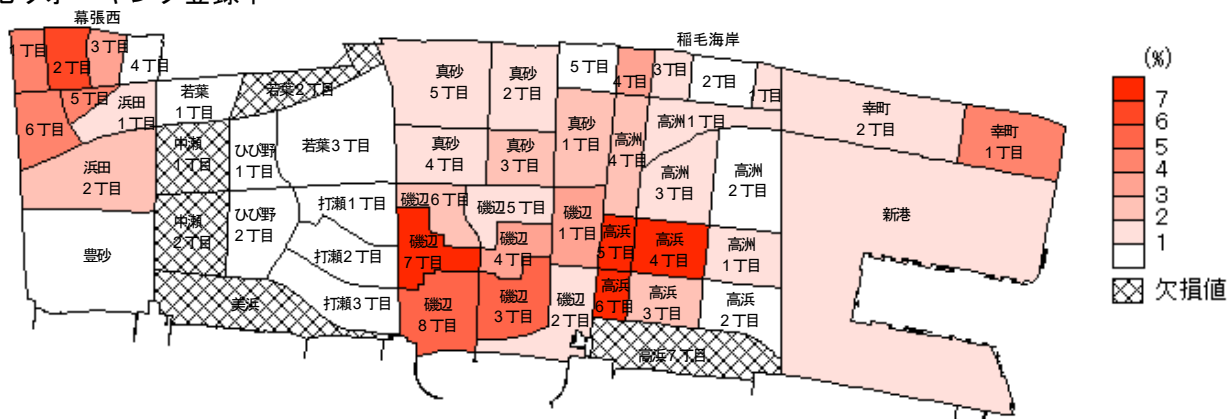
美浜区地域づくり支援課 災害時要支援者名簿（令和5年3月末時点）

14 街頭犯罪発生件数と防犯ウォーキング登録率

街頭犯罪発生件数



防犯ウォーキング登録率



※欠損値は世帯数が0のため算出できなかったもの

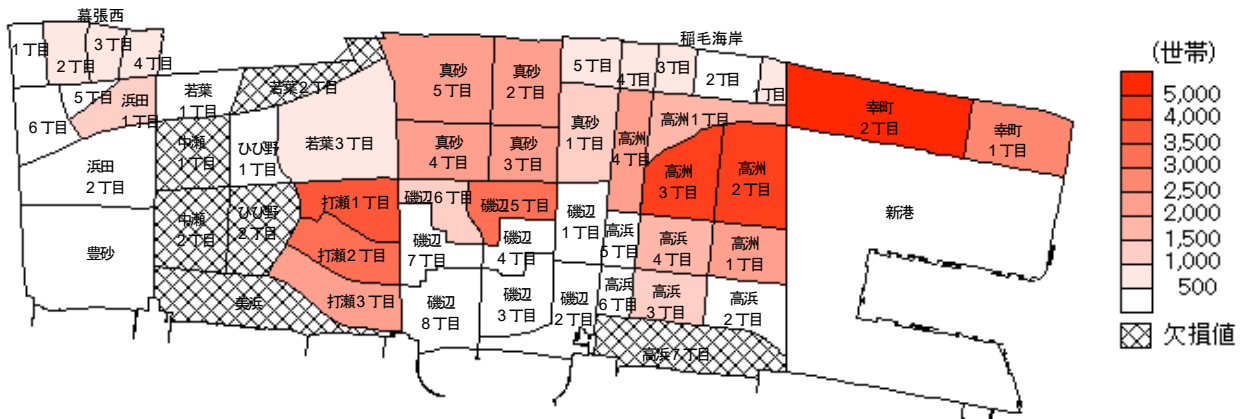
町丁名	街頭犯罪発生件数(件)	防犯ウォーキング登録率	町丁名	街頭犯罪発生件数(件)	防犯ウォーキング登録率
磯辺1丁目	0	3.2%	高浜4丁目	12	7.1%
磯辺2丁目	3	1.2%	高浜5丁目	0	8.1%
磯辺3丁目	1	5.3%	高浜6丁目	0	7.1%
磯辺4丁目	1	3.0%	高浜7丁目	6	-
磯辺5丁目	8	1.0%	豊砂	26	0.0%
磯辺6丁目	2	2.5%	中瀬1丁目	7	-
磯辺7丁目	0	7.2%	中瀬2丁目	1	-
磯辺8丁目	0	4.8%	浜田1丁目	4	0.8%
稲毛海岸1丁目	4	1.2%	浜田2丁目	0	1.6%
稲毛海岸2丁目	1	0.4%	ひび野1丁目	20	0.0%
稲毛海岸3丁目	0	0.9%	ひび野2丁目	21	0.0%
稲毛海岸4丁目	3	2.6%	幕張西1丁目	0	3.8%
稲毛海岸5丁目	2	0.1%	幕張西2丁目	3	5.8%
打瀬1丁目	0	0.3%	幕張西3丁目	1	3.4%
打瀬2丁目	5	0.3%	幕張西4丁目	0	0.3%
打瀬3丁目	2	0.0%	幕張西5丁目	1	3.9%
幸町1丁目	12	3.6%	幕張西6丁目	0	4.0%
幸町2丁目	24	0.9%	真砂1丁目	2	2.5%
新港	6	0.7%	真砂2丁目	2	1.1%
高洲1丁目	5	1.3%	真砂3丁目	4	2.4%
高洲2丁目	26	0.4%	真砂4丁目	12	1.1%
高洲3丁目	71	0.5%	真砂5丁目	4	1.5%
高洲4丁目	2	1.6%	美浜	5	-
高浜1丁目	10	0.8%	若葉1丁目	1	0.0%
高浜2丁目	0	0.0%	若葉2丁目	2	-
高浜3丁目	5	1.7%	若葉3丁目	5	0.0%

資料：千葉西警察署 街頭犯罪発生件数（令和4年1月～12月）

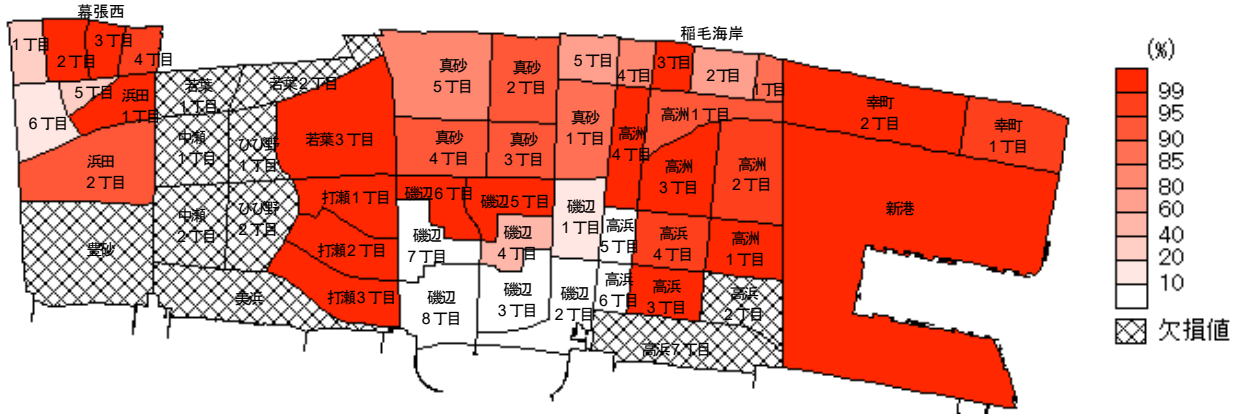
美浜区地域づくり支援課 防犯ウォーキング登録率（令和5年3月末時点）

15 共同住宅世帯数と共同住宅世帯の割合

共同住宅世帯数



共同住宅世帯の割合



※割合は戸建と共同住宅の合計に占める割合
 ※欠損値は世帯数が0のため算出できなかったもの

町丁名	共同住宅世帯数(世帯)	共同住宅世帯の割合	町丁名	共同住宅世帯数(世帯)	共同住宅世帯の割合
磯辺1丁目	70	11.7%	高浜4丁目	1,562	98.5%
磯辺2丁目	0	0.0%	高浜5丁目	13	3.4%
磯辺3丁目	3	0.4%	高浜6丁目	0	0.0%
磯辺4丁目	357	49.7%	高浜7丁目	-	-
磯辺5丁目	3,007	99.8%	豊砂	0	-
磯辺6丁目	1,235	99.2%	中瀬1丁目	-	-
磯辺7丁目	4	0.8%	中瀬2丁目	-	-
磯辺8丁目	0	0.0%	浜田1丁目	1,147	99.9%
稲毛海岸1丁目	754	88.8%	浜田2丁目	197	92.1%
稲毛海岸2丁目	295	78.7%	ひび野1丁目	0	-
稲毛海岸3丁目	795	99.0%	ひび野2丁目	-	-
稲毛海岸4丁目	528	82.8%	幕張西1丁目	176	27.3%
稲毛海岸5丁目	893	76.7%	幕張西2丁目	670	99.3%
打瀬1丁目	3,552	99.9%	幕張西3丁目	727	99.0%
打瀬2丁目	3,252	99.9%	幕張西4丁目	532	96.4%
打瀬3丁目	2,428	100.0%	幕張西5丁目	53	22.5%
幸町1丁目	2,925	95.5%	幕張西6丁目	57	13.4%
幸町2丁目	5,732	99.5%	真砂1丁目	1,087	88.7%
新港	348	99.4%	真砂2丁目	2,432	92.9%
高洲1丁目	1,870	90.4%	真砂3丁目	2,040	89.6%
高洲2丁目	4,449	98.1%	真砂4丁目	2,460	94.5%
高洲3丁目	4,576	99.9%	真砂5丁目	2,377	81.7%
高洲4丁目	2,237	99.4%	美浜	-	-
高浜1丁目	2,284	98.7%	若葉1丁目	0	-
高浜2丁目	0	-	若葉2丁目	-	-
高浜3丁目	1,045	99.6%	若葉3丁目	508	100.0%

資料：総務省統計局 令和2年国勢調査

