


熱中症を予防して元気な夏を！



夏に向けて、熱中症になる人が増えてきます。
熱中症を知って、しっかり予防し、楽しい夏を過ごしましょう！



このリーフレットでは、熱中症の症状や応急手当を紹介しています。



救急車を呼んで、一刻も早く病院へ行く必要のある状態や、症状についても紹介しています。当てはまる場合は、急いで119番しましょう。

※消防庁が作成した「救急受診ガイド」や「救急車利用リーフレット」も合わせてご覧ください。
(消防庁HP「<http://www.fdma.go.jp/>」：上記のQRコードをスマートフォンなどで読み取ることで、簡単に接続できます)



救急受診ガイド



救急車利用リーフレット

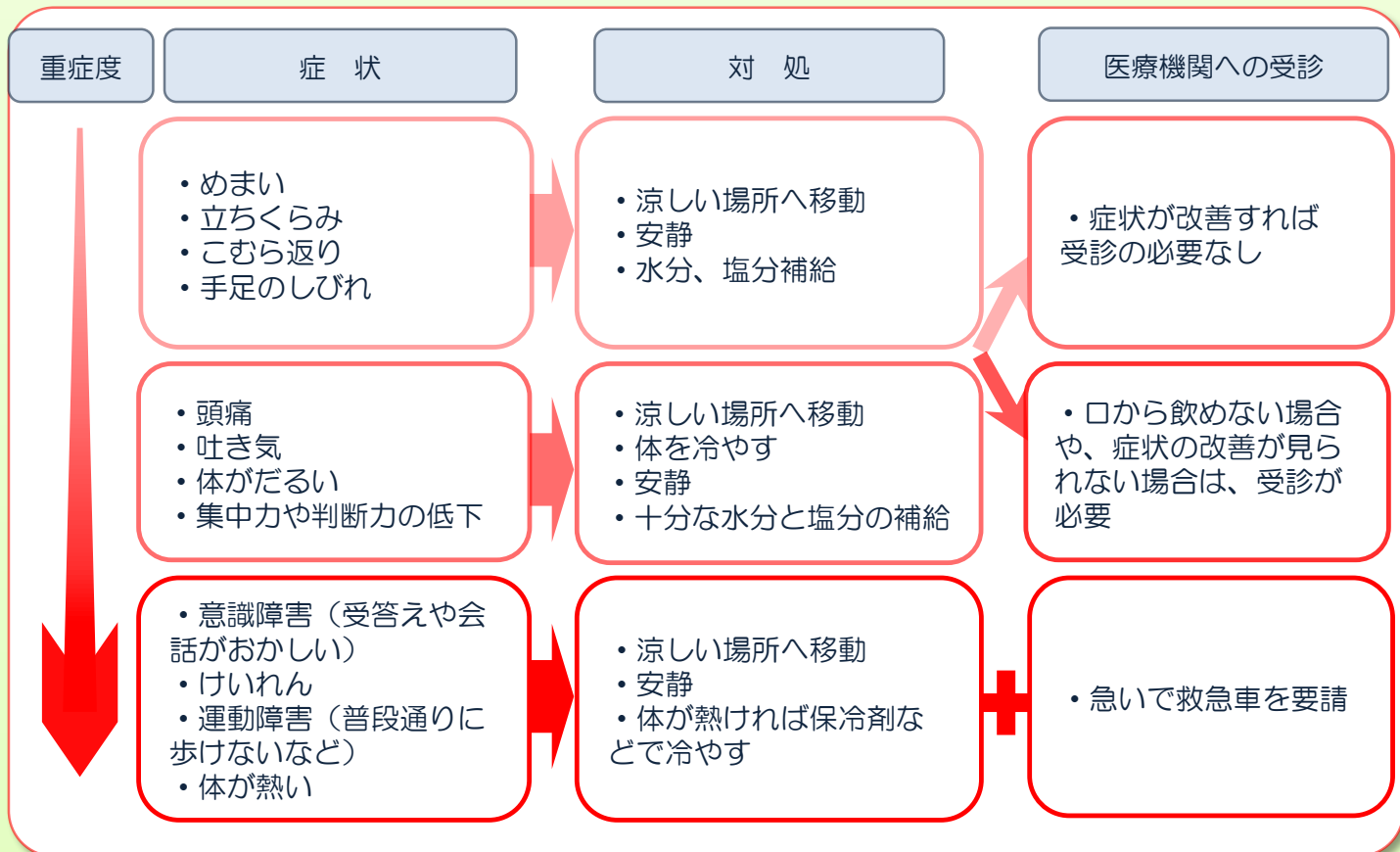


熱中症とは？

温度や湿度が高い中で、体内の水分や塩分（ナトリウムなど）のバランスが崩れ、体温の調節機能が働かなくなり、体温上昇、めまい、体のだるさ、ひどいときには、けいれんや意識の異常など、様々な障害をおこす症状のことです。

家の中でじっとしていても室温や湿度が高いために、体から熱が逃げにくく熱中症になる場合がありますので、注意が必要です。

熱中症の分類と対処方法



熱中症予防のポイント

- ☺ 部屋の温度をこまめにチェック！
(普段過ごす部屋には温度計を置くことをお奨めします)
- ☺ 室温28℃を超えないように、エアコンや扇風機を上手に使いましょう！
- ☺ のどが渇かなくてもこまめに水分補給！
- ☺ 外出の際は体をしめつけない涼しい服装で、日よけ対策も！
- ☺ 無理をせず、適度に休憩を！
- ☺ 日頃から栄養バランスの良い食事と体力づくりを！



子供の特徴

地面の照り返しにより、高い温度にさらされやすい



汗腺などが未熟

体温調節機能が未熟なため、熱中症にかかりやすい

保護者の方へ

- 👉 お子さんの顔色や汗のかき方を十分に観察しましょう！
- 👉 遊びの最中には、必要に応じて水分補給や休憩をとらせましょう！
- 👉 日頃から外遊びをさせて、暑さに慣れさせましょう！
- 👉 外出時は熱のこもりやすい服を避けて、帽子をかぶりましょう！

高齢者の特徴

のどの渇きを感じにくい



暑さを感じにくい

汗をかきにくい

体温を下げるための体の反応が弱くなっており、自覚がないのに熱中症になる危険がある

熱中症にならないために



- 👉 室温をこまめにチェックし、エアコンや扇風機等を活用！
- 👉 のどが渇かなくても水分補給をしましょう！
- 👉 調子が悪いと感じたら、家族や近くの人にそばにいてもらいましょう！

+ 熱中症の応急手当 +

- + 涼しい場所や日陰のある場所へ移動し、衣服を緩め、安静に寝かせる
- + エアコンをつける、扇風機・うちわなどで風をあて、体を冷やす



首の周り・脇の下・太もものつけねなど太い血管の部分を冷やす



飲めるようであれば水分をこまめに取らせる



持病をお持ちの方やお子さんは、かかりつけの医師とあらかじめ相談し、熱中症対策についてアドバイスをもらっておきましょう



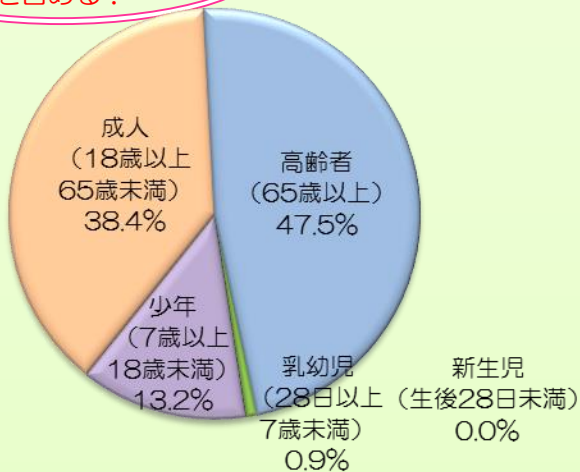
年代別では高齢者が5割近くを占めており、また、乳幼児と少年を合わせると1割以上となっています。熱中症による救急搬送者のうち、4割近くの方が入院しています。

熱中症による救急搬送者の内訳（平成23年～平成28年合計）

搬送人員計 291,519人
※ 6～9月の調査集計

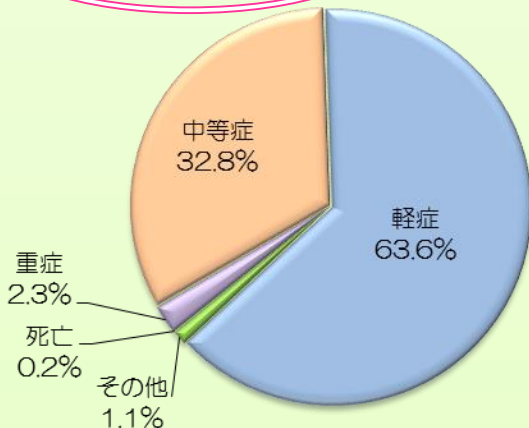
【年齢区分別】

5割近くが高齢者、
乳幼児と少年が約1割
を占める！



【傷病程度別】

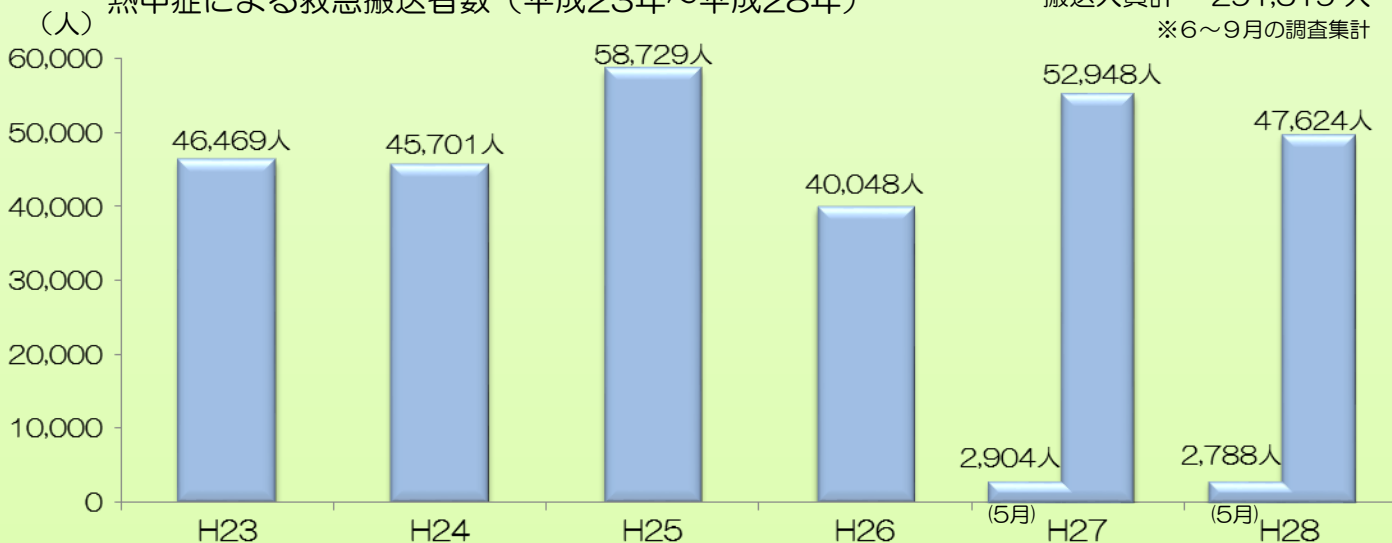
4割近くの方は入院
(重症・中等症)
が必要！



熱中症により、毎年約4万人以上の方が救急搬送されています。熱中症による救急搬送者増加の要因として、気温や湿度の上昇が関係していることが分かっています。特に、梅雨明け前後の暑さには、最も注意が必要です！！

熱中症による救急搬送者数（平成23年～平成28年）

搬送人員計 291,519人
※ 6～9月の調査集計



◆ 消防庁では、HP上で熱中症の救急搬送状況調査の速報を週ごとに公表しています。

URL : http://www.fdma.go.jp/neuter/topics/fieldList9_2.html

参考：環境省「熱中症環境保健マニュアル」

http://www.wbgt.env.go.jp/heatstroke_manual.php

