２０２０年度

査 察 統 計

千葉市消防局

目　次

第１章　千葉市の状況 1
第１　防火対象物数 2
第２　危険物製造所等数 3
第３　火薬類施設数 7
第４　高圧ガス施設数 7
第５　予防技術資格者数 8
第２章　立入検査の状況（防火対象物） 9
第１　立入検査数（月別） 10
第２　立入検査数（署別） 11
１　成果達成状況 12
２　立入検査の実施状況と成果判定の進捗状況 13
３　立入検査結果通知書交付状況 14
４　改修（計画）報告書提出状況 15
第３　各種法令違反の是正状況 16
１　重大消防法令違反の進捗状況 16
２　防火管理者未選任の是正状況 19
３　消防計画未作成の是正状況 20
４　消防訓練届出状況 21
５　消防用設備等点検報告状況 22
第３章　立入検査の状況（危険物製造所等） 23
第１　立入検査数（月別） 24
第２　立入検査数（署別） 24
１　立入検査の実施状況 25
２　立入検査の実施結果 26
３　立入検査結果通知書交付状況 27
４　改修（計画）報告書提出状況 28
５　立入検査実施者の状況 29
第３　警告・命令の状況 30
１　警告 30
２　命令 31
第４章　立入検査の状況（火薬類施設） 33
第１　立入検査数（月別） 34
第２　立入検査数（署別） 34
１　立入検査の実施状況 35
２　立入検査の実施結果 35
３　立入検査結果通知書交付状況 35
４　改修（計画）報告書提出状況 35
第５章　立入検査の状況（高圧ガス施設） 37
第１　立入検査数（月別） 38
第２　立入検査数（署別） 38
１　立入検査の実施状況 39

２　立入検査の実施結果 39
３　立入検査結果通知書交付状況 39
４　改修（計画）報告書提出状況 39
第６章　実態調査（前年比） 41
第１　重大な消防法令違反の対象物数 42
第２　違反対象物の公表状況 43
第３　防火管理者選任率 44
第４　消防計画作成率 45
第５　消防訓練届出状況 45
第６　消防用設備等点検報告率 46

第１章　千葉市の状況

第１　防火対象物数

令和３年３月３１日現在の千葉市内の防火対象物は、２８，６４４棟※です。

※消防法施行令別表第１に示す防火対象物の用途が（２）項二、（５）項イ、（６）項イ～ハに該当するものは、延べ面積にかかわらず参入し、その他の用途にあっては、延べ面積が１５０㎡以上のもの

項目 ＼ 消防署			合計	中央消防署	花見川消防署	稲毛消防署	若葉消防署	緑消防署	美浜消防署
			28,644	8,936	4,779	4,663	4,525	2,740	3,001
1	イ	劇場・映画館等	14	5	0	6	0	0	3
	ロ	公会堂・集会場	264	60	48	45	35	28	48
2	イ	キャバレー・クラブ等	3	3	0	0	0	0	0
	ロ	遊技場・ダンスホール	47	12	8	8	8	6	5
	ハ	性風俗関連店舗等	2	2	0	0	0	0	0
	ニ	カラオケボックス等	18	8	1	4	2	2	1
3	イ	待合・料理店等	5	2	1	0	2	0	0
	ロ	飲食店	407	146	54	38	83	51	35
4		百貨店・マーケット等	769	205	113	120	157	104	70
5	イ	旅館・ホテル等	133	54	21	11	24	13	10
	ロ	共同住宅等	13,338	3,959	2,684	2,230	1,978	1,299	1,188
6	イ	病院・診療所等	417	117	46	75	63	81	35
	ロ	老人短期入所施設等	377	75	69	51	95	74	13
	ハ	老人ﾃﾞｲｻｰﾋﾞｽｾﾝﾀｰ等	537	107	102	92	100	90	46
	ニ	幼稚園・養護学校等	166	26	30	27	41	23	19
7		小学校等	993	258	100	263	122	92	158
8		図書館・博物館・美術館	22	7	1	3	10	1	0
9	イ	蒸気・熱気浴場等	37	36	0	1	0	0	0
	ロ	公衆浴場	13	7	3	1	1	0	1
10		停車場等	34	12	3	5	8	5	1
11		神社・寺院・教会等	161	66	17	26	22	25	5
12	イ	工場・作業場	1,659	314	343	253	355	140	254
	ロ	映画・テレビスタジオ	2	1	0	0	0	0	1
13	イ	車庫・駐車場	372	148	27	46	18	17	116
	ロ	格納庫	1	0	0	0	0	1	0
14		倉庫	1,465	381	229	267	255	114	219
15		前項に該当しない事業場	3,232	1,187	371	407	560	267	440
16	イ	特定対象物が存在する複合対象物	2,378	1,024	307	363	296	169	219
	ロ	上記以外の複合対象物	1,774	711	201	320	290	138	114
17		文化財	4	3		1			

第２　危険物製造所等数

令和３年３月３１日現在の千葉市内の危険物製造所等は、１，４３９施設です。

消防署別 / 施設名		合計	中央消防署	花見川消防署	稲毛消防署	若葉消防署	緑消防署	美浜消防署
施設名		1,439	500	136	163	170	140	330
製造所		8	6				1	1
貯蔵所	屋内貯蔵所	212	49	27	38	17	27	54
	屋外タンク貯蔵所	202	111	1	8	17	13	52
	特定屋外タンク貯蔵所	36	14					22
	準特定屋外タンク貯蔵所	40	22					18
	屋内タンク貯蔵所	34	19	1	2	1	1	10
	地下タンク貯蔵所	235	76	18	30	35	27	49
	簡易タンク貯蔵所	2	1				1	
	移動タンク貯蔵所	222	42	43	25	24	22	66
	14kL を超える 被けん引車型	25	4	14				7
	屋外貯蔵所	31	22	1	2	3		3
取扱所	給油取扱所	259	57	35	37	59	35	36
	自家用給油取扱所	145	29	14	29	32	18	23
	鉄道用給油取扱所	4	3				1	
	第一種販売取扱所	1	1					
	第二種販売取扱所	6	2		2			2
	移送取扱所	2						2
	一般取扱所	225	114	10	19	14	13	55

中央区

署所別 / 施設名		中央消防署	本署	蘇我出張所	宮崎出張所	生浜出張所	臨港出張所
施設名		500	114	165	18	147	56
製造所		6		3		3	
貯蔵所	屋内貯蔵所	49	7	12	3	22	5
	屋外タンク貯蔵所	111		71	1	39	
	特定屋外タンク貯蔵所	14		8		6	
	準特定屋外タンク貯蔵所	22		15		7	
	屋内タンク貯蔵所	19	13	4			2
	地下タンク貯蔵所	76	33	7	4	10	22
	簡易タンク貯蔵所	1			1		
	移動タンク貯蔵所	42	21	7		10	4
	14kL を超える 被けん引車型	4				1	3
	屋外貯蔵所	22	1	6		15	
取扱所	給油取扱所	57	12	11	5	18	11
	自家用給油取扱所	29	1	7	2	9	10
	鉄道用給油取扱所	3		1		2	
	第一種販売取扱所	1	1				
	第二種販売取扱所	2	1	1			
	移送取扱所						
	一般取扱所	114	25	43	4	30	12

花見川区

施設名 ＼ 署所別		花見川消防署	本署	幕張出張所	畑出張所	作新台出張所
		136	83	20	9	24
製造所						
貯蔵所	屋内貯蔵所	27	14	7		6
	屋外タンク貯蔵所	1	1			
	特定屋外タンク貯蔵所					
	準特定屋外タンク貯蔵所					
	屋内タンク貯蔵所	1	1			
	地下タンク貯蔵所	18	4	7	3	4
	簡易タンク貯蔵所					
	移動タンク貯蔵所	43	43			
	14kL を超える 被けん引車型	14	14			
	屋外貯蔵所	1				1
取扱所	給油取扱所	35	15	6	3	11
	自家用給油取扱所	14	9			5
	鉄道用給油取扱所					
	第一種販売取扱所					
	第二種販売取扱所					
	移送取扱所					
	一般取扱所	10	5		3	2

稲毛区

施設名 ＼ 署所別		稲毛消防署	本署	西千葉出張所
		163	156	7
製造所				
貯蔵所	屋内貯蔵所	38	35	3
	屋外タンク貯蔵所	8	8	
	特定屋外タンク貯蔵所			
	準特定屋外タンク貯蔵所			
	屋内タンク貯蔵所	2	2	
	地下タンク貯蔵所	30	29	1
	簡易タンク貯蔵所			
	移動タンク貯蔵所	25	23	2
	14kL を超える 被けん引車型			
	屋外貯蔵所	2	2	
取扱所	給油取扱所	37	36	1
	自家用給油取扱所	29	28	1
	鉄道用給油取扱所			
	第一種販売取扱所			
	第二種販売取扱所	2	2	
	移送取扱所			
	一般取扱所	19	19	

若葉区

施設名 ＼ 署所別		若葉消防署	本署	桜木出張所	大宮出張所	都賀出張所	泉出張所	殿台出張所
		170	18	26	16	46	52	12
製造所								
貯蔵所	屋内貯蔵所	17	1	2	2	8	3	1
	屋外タンク貯蔵所	17	1			4	12	
	特定屋外タンク貯蔵所							
	準特定屋外タンク貯蔵所							
	屋内タンク貯蔵所	1					1	
	地下タンク貯蔵所	35	3	3	3	10	12	4
	簡易タンク貯蔵所							
	移動タンク貯蔵所	24	2	9	6	2	3	2
	14kL を超える 被けん引車型							
	屋外貯蔵所	3	2			1		
取扱所	給油取扱所	59	9	8	4	16	18	4
	自家用給油取扱所	32	5	4	1	7	14	1
	鉄道用給油取扱所							
	第一種販売取扱所							
	第二種販売取扱所							
	移送取扱所							
	一般取扱所	14		4	1	5	3	1

緑区

施設名 ＼ 署所別		緑消防署	本署	誉田出張所	土気出張所	越智出張所	あすみが丘出張所
		140	72	13	4	40	11
製造所		1				1	
貯蔵所	屋内貯蔵所	27	3	3		20	1
	屋外タンク貯蔵所	13	8			5	
	特定屋外タンク貯蔵所						
	準特定屋外タンク貯蔵所						
	屋内タンク貯蔵所	1				1	
	地下タンク貯蔵所	27	13	2	1	6	5
	簡易タンク貯蔵所	1	1				
	移動タンク貯蔵所	22	20		2		
	14kL を超える 被けん引車型						
	屋外貯蔵所						
取扱所	給油取扱所	35	18	7	1	4	5
	自家用給油取扱所	18	9	5		3	1
	鉄道用給油取扱所	1				1	
	第一種販売取扱所						
	第二種販売取扱所						
	移送取扱所						
	一般取扱所	13	9	1		3	

美浜区

施設名＼署所別			美浜消防署	本署	高浜出張所	打瀬出張所
			330	21	259	50
製造所			1		1	
貯蔵所	屋内貯蔵所		54	2	48	4
	屋外タンク貯蔵所		52		52	
		特定屋外タンク貯蔵所	22		22	
		準特定屋外タンク貯蔵所	18		18	
	屋内タンク貯蔵所		10	3	3	4
	地下タンク貯蔵所		49	10	20	19
	簡易タンク貯蔵所					
	移動タンク貯蔵所		66		66	
		14kL を超える 被けん引車型	7		7	
	屋外貯蔵所		3		3	
取扱所	給油取扱所		36	1	26	9
		自家用給油取扱所	23		19	4
		鉄道用給油取扱所				
	第一種販売取扱所					
	第二種販売取扱所		2		2	
	移送取扱所		2		2	
	一般取扱所		55	5	36	14

第３　火薬類施設数

令和３年３月３１日現在の千葉市内の火薬類施設は、５０施設です。

施設区分	事業所数
製造所	－
火薬庫	６
販売所	１５
庫外貯蔵庫	２９
計	５０

第４　高圧ガス施設数

令和３年３月３１日現在の千葉市内の高圧ガス施設は、１，３３９事業所です。

施設区分 施設名	事業所数
第一種製造事業所	７５
第二種製造事業所（冷凍施設除く）	１２１
第二種製造事業所（冷凍施設）	４１９
第一種貯蔵所	１４
第二種貯蔵所	９７
販売所	５６４
容器検査所	２３
特定高圧ガス消費事業所	２６
計	１，３３９

第５　予防技術資格者数

	防火査察専門員			消防用設備等専門員			危険物専門員		
	検定合格者	附則第4項適用者	合計	検定合格者	附則第4項適用者	合計	検定合格者	附則第4項適用者	合計
H28.3.31	25	21	46	18	10	28	13	12	25
H29.3.31	35	20	55	18	11	29	13	10	23
H30.3.31	37	18	55	19	6	25	15	6	21
H31.3.31	46	17	63	25	6	31	16	6	22
R2.3.31	66	13	79	31	5	36	24	5	29
R3.3.31	73	13	86	38	5	43	29	5	34

（１）　専門員の数は、予防技術資格者として認定を受けた者の数です。

なお、予防技術資格者が複数の資格（防火査察・消防用設備等・危険物）を有している場合は、保有資格ごとに１人として計上しています。

（２）　検定合格者とは、予防技術資格者として認定を受けた者のうち予防技術資格者の資格を定める件（平成 17 年消防庁告示第 13 号）第１条第１号に定める消防庁長官が指定する試験（予防技術検定）に合格した者です。

（３）　附則第４項適用者とは、予防技術資格者として認定を受けた者のうち予防技術資格者の資格を定める件（平成 17 年消防庁告示第 13 号）附則第４項各号の適用を受けた者です。

第２章　立入検査の状況（防火対象物）

第１　立入検査数（月別）

項目			合計	4	5	6	7	8	9	10	11	12	1	2	3
			2,313	3	4	123	311	265	225	184	411	441	92	159	95
1	イ	劇場・映画館等	2		1							1			
	ロ	公会堂・集会場	95			4	19	9	6	7	26	20	2	2	
2	イ	キャバレー・クラブ等	0												
	ロ	遊技場・ダンスホール	7			1	3	3							
	ハ	性風俗関連店舗等	0												
	ニ	カラオケボックス等	3						1	1	1				
3	イ	待合・料理店等	3					1		2					
	ロ	飲食店	140			6	18	12	9	7	33	14	10	24	7
4		百貨店・マーケット等	183			7	26	34	11	7	37	27	8	12	14
5	イ	旅館・ホテル等	50		1	3	16	7	13	1	1	1	2	2	3
	ロ	共同住宅等	520		1	8	77	51	16	38	147	142	13	19	8
6	イ	病院・診療所等	23				5	4	3	2	4	2		2	1
	ロ	老人短期入所施設等	46				2	4	6	6	5	8	2	9	4
	ハ	老人ﾃﾞｲｻｰﾋﾞｽｾﾝﾀｰ等	69			4	10	13	6	4	16	3	6	3	4
	ニ	幼稚園・養護学校等	32				4	9	9	1	3	1	2	3	
7		小学校等	43				11	9	2		3	12	3	1	2
8		図書館・博物館・美術館	0												
9	イ	蒸気・熱気浴場等	12								1	8	1	2	
	ロ	公衆浴場	2				1					1			
10		停車場等	1					1							
11		神社・寺院・教会等	25					6	5	3	1	3	4	2	1
12	イ	工場・作業場	132			23	15	3	19	15	11	18	3	12	13
	ロ	映画・テレビスタジオ	0												
13	イ	車庫・駐車場	40			1	12	6	5	3	6	3	2	1	1
	ロ	格納庫	0												
14		倉庫	86			13	9	6	14	13	10	16	2	2	1
15		前項に該当しない事業場	313			31	25	23	40	26	37	87	17	19	8
16	イ	特定対象物が存在する複合対象物	401	3	1	15	44	51	54	38	56	62	15	36	26
	ロ	上記以外の複合対象物	85			7	14	13	6	10	13	12		8	2
17		文化財	0												

第２　立入検査数（署別）

項目		消防署	合計	中央消防署	花見川消防署	稲毛消防署	若葉消防署	緑消防署	美浜消防署
			2,313	698	225	241	601	254	294
1	イ	劇場・映画館等	2	2					
	ロ	公会堂・集会場	95	23	7	15	15	18	17
2	イ	キャバレー・クラブ等							
	ロ	遊技場・ダンスホール	7	2	1		2	2	
	ハ	性風俗関連店舗等							
	ニ	カラオケボックス等	3			2	1		
3	イ	待合・料理店等	3	2			1		
	ロ	飲食店	140	40	18	10	32	31	9
4		百貨店・マーケット等	183	45	22	16	52	35	13
5	イ	旅館・ホテル等	50	20	4	4	14	2	6
	ロ	共同住宅等	520	92	12	87	167	34	128
6	イ	病院・診療所等	23	5	4	1	2	8	3
	ロ	老人短期入所施設等	46	8	5	5	16	10	2
	ハ	老人ﾃﾞｲｻｰﾋﾞｽｾﾝﾀｰ等	69	13	13	11	20	10	2
	ニ	幼稚園・養護学校等	32	4	14		13	1	
7		小学校等	43	8		3	23	9	
8		図書館・博物館・美術館							
9	イ	蒸気・熱気浴場等	12	12					
	ロ	公衆浴場	2	1					1
10		停車場等	1		1				
11		神社・寺院・教会等	25	15	1	2	7		
12	イ	工場・作業場	132	31	17	7	48	9	20
	ロ	映画・テレビスタジオ							
13	イ	車庫・駐車場	40	14	2	4	10	6	4
	ロ	格納庫							
14		倉庫	86	24	5	9	21	15	12
15		前項に該当しない事業場	313	94	59	21	66	30	43
16	イ	特定対象物が存在する複合対象物	401	225	31	34	59	23	29
	ロ	上記以外の複合対象物	85	18	9	10	32	11	5
17		文化財							

1　成果達成状況

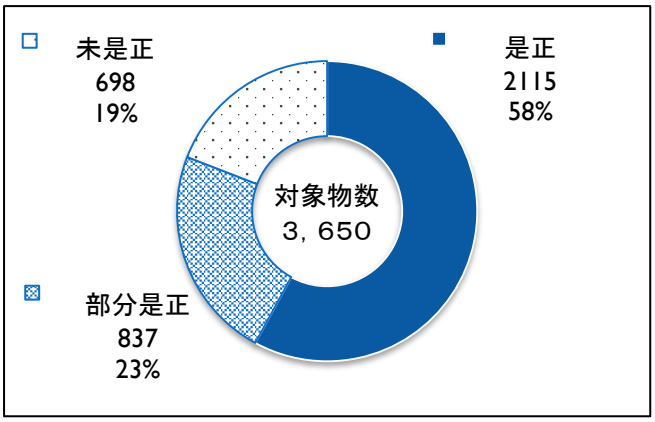

成果判定状況

成果判定の進捗状況については、計画した対象物 3,650 棟に対し、2,952 棟（81%）に是正が見られています。

前年度との比較

<u>7 ポイント DOWN 88%→81%</u>

中央署

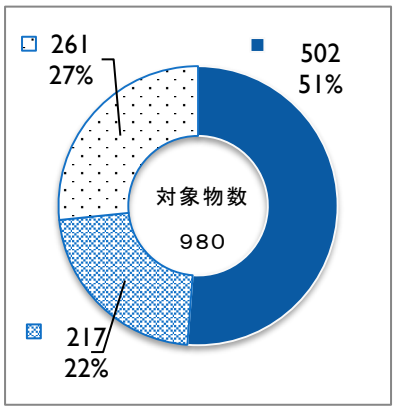

花見川署

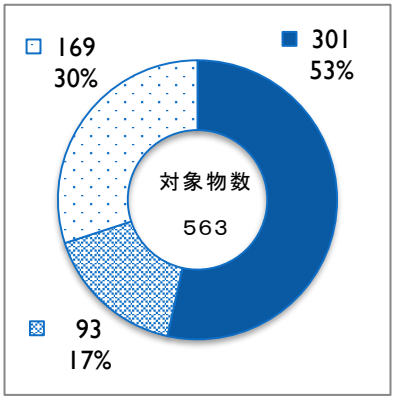

稲毛署

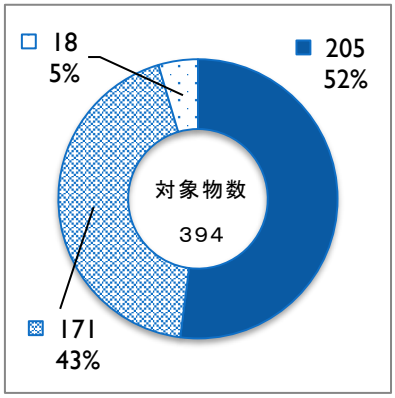

若葉署

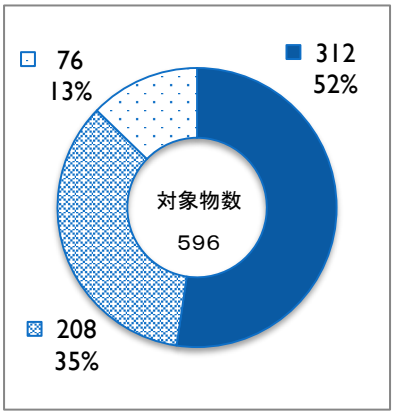

緑署

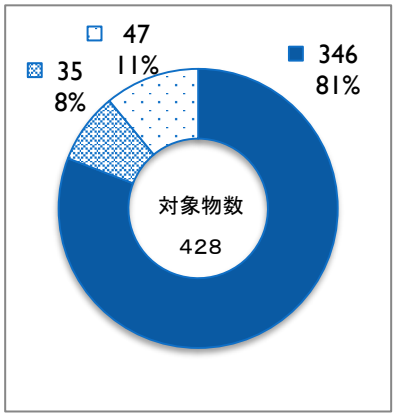

美浜署

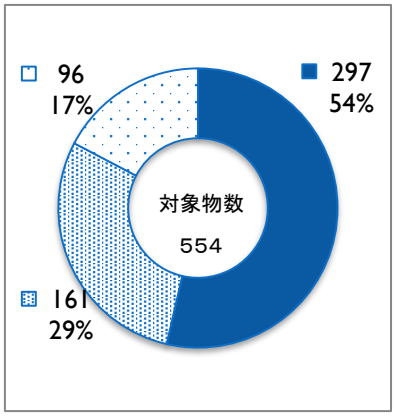

査察対策室

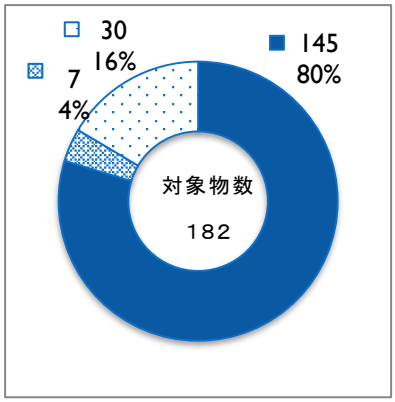

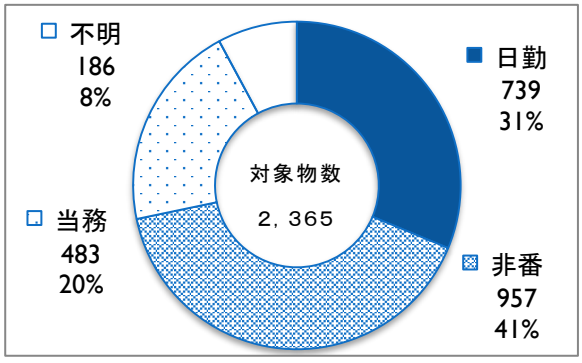

【参考】立入検査実施者種別（特別検査含む）

2　立入検査の実施状況と成果判定の進捗状況

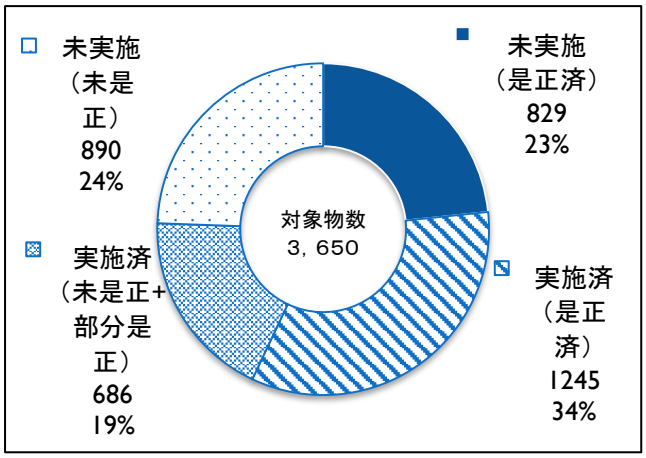

立入検査の実施状況

査察計画対象物 3,650 棟に対して 1,931 棟（53%）に立入検査を実施し指導しています。

また、電話連絡等により是正された、査察未実施（是正済み）を含めると 2,760 棟（76%）に対して指導しています。

前年度との比較

20 ポイント DOWN 96%→76%

中央署

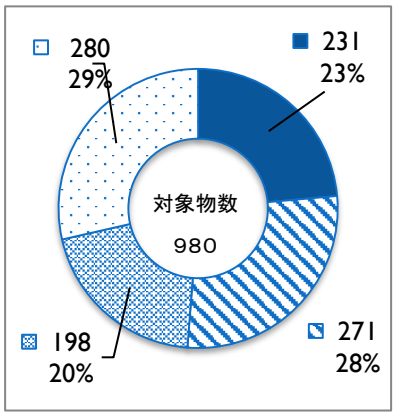

花見川署

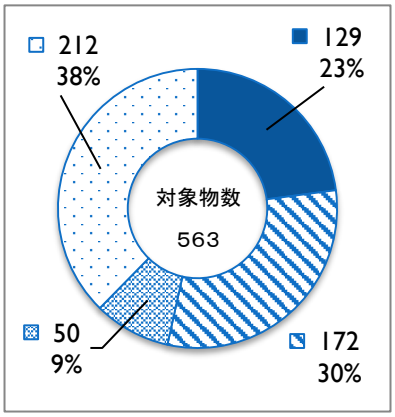

稲毛署

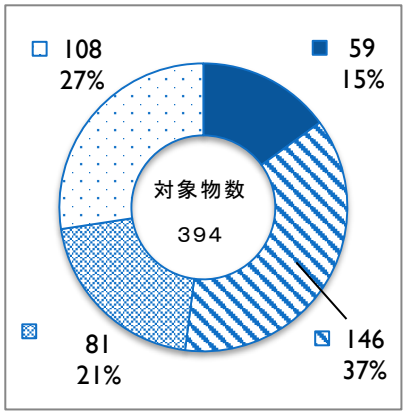

若葉署

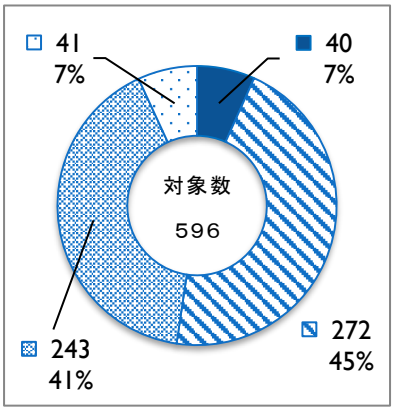

緑署

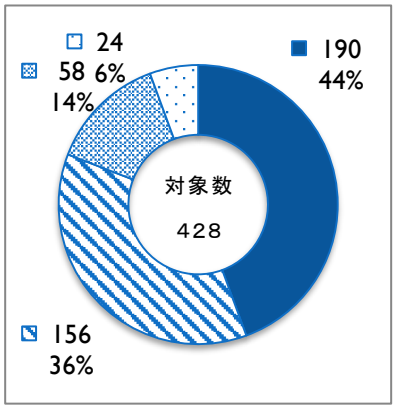

美浜署

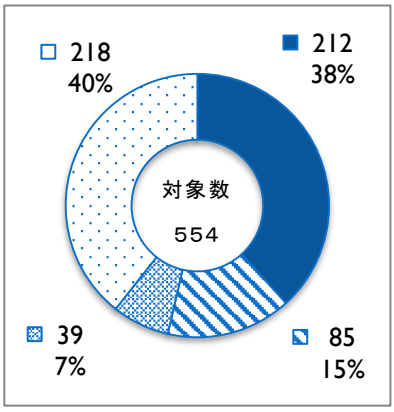

査察対策室

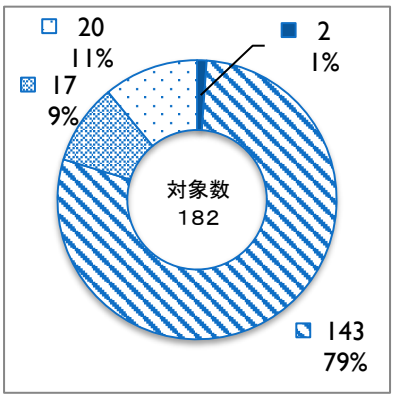

➢　署別の立入検査の実施状況

署別に立入検査実施状況と成果判定の進捗状況について示したものです。

立入検査の実施状況については、新型コロナウィルスの影響で未実施数が増加している傾向があることが確認できます。

3　立入検査結果通知書交付状況

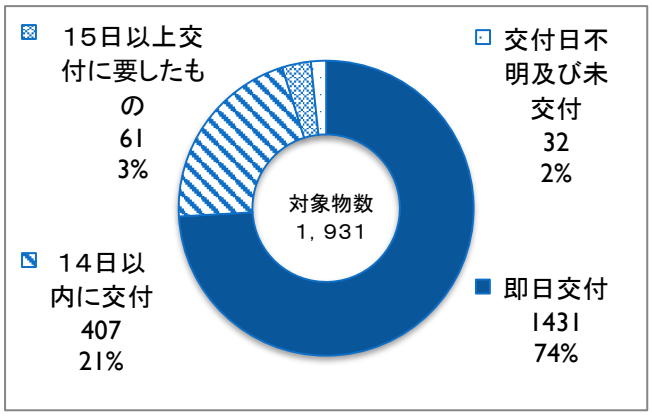

立入検査結果通知書の交付状況

1，838 棟（95%）に対して期限内（14 日以内）に交付しており、1，431 棟（74%）は即日交付を行っています。

昨年度との比較

（95%→95%）

中央署

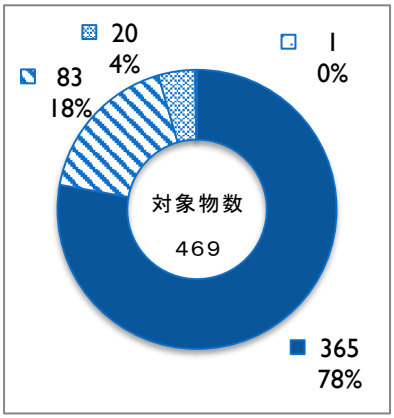

花見川署

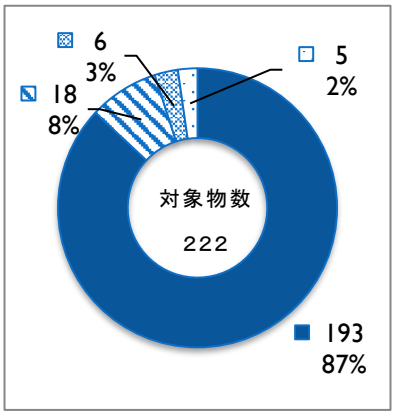

稲毛署

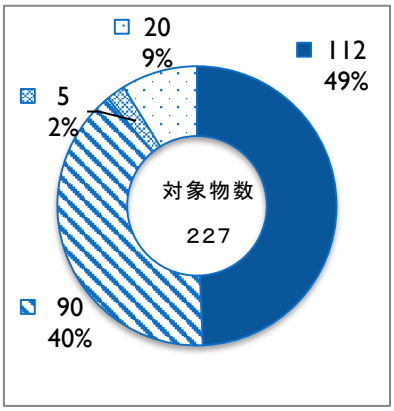

若葉署

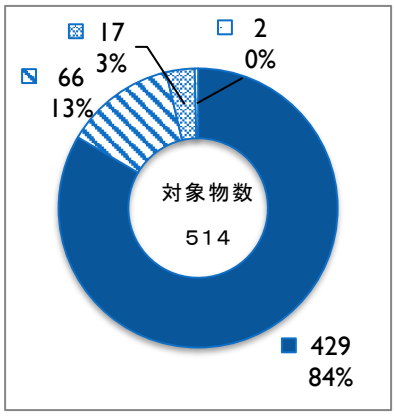

緑署

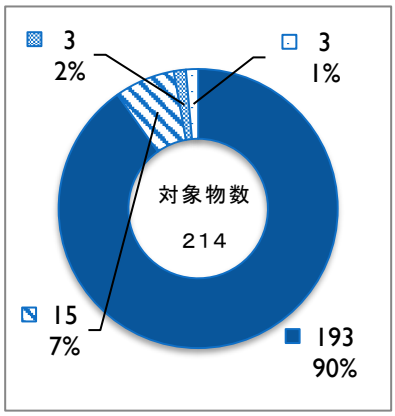

美浜署

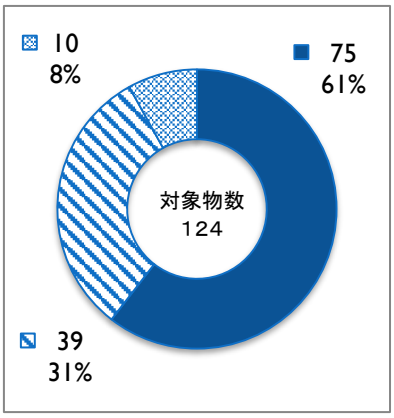

査察対策室

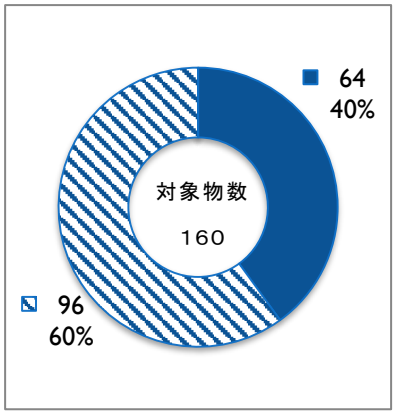

➢　**立入検査結果通知書の対応状況**

ほとんどの署において、立入検査結果通知書の期限内交付率が 90%を超えています。

4　改修（計画）報告書提出状況

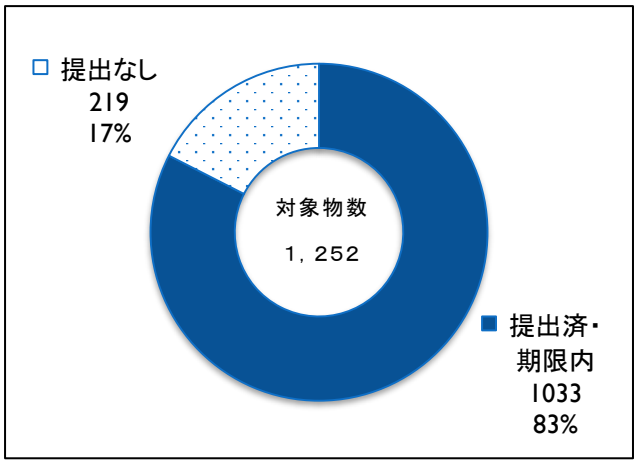

改修（計画）報告書の提出状況

提出率（期限日未到達を含む）は、1，524 件（83%）となっています。

前年度と比較すると 2 ポイントの DOWN となっていますが、高い割合となっています。

昨年度との比較

2ポイント DOWN（85%→83%）

※改修（計画）報告書の届出前に改修したものを含む

中央署

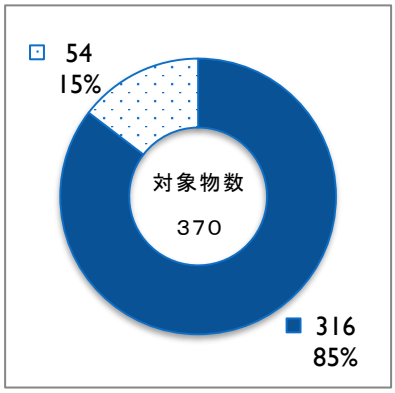

花見川署

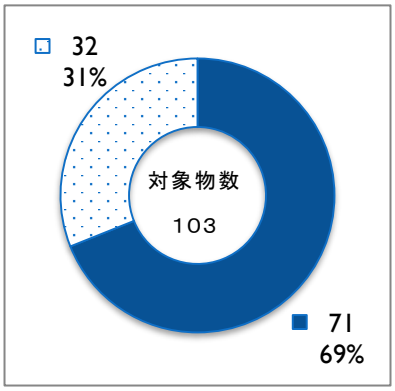

稲毛署

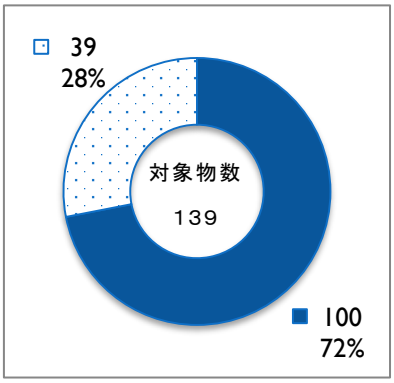

若葉署

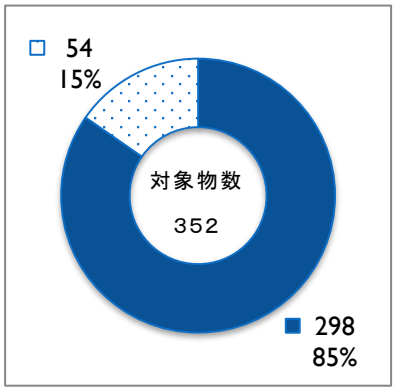

緑署

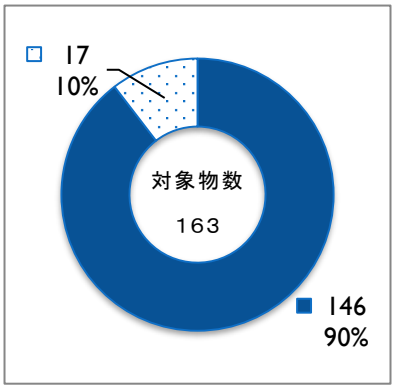

美浜署

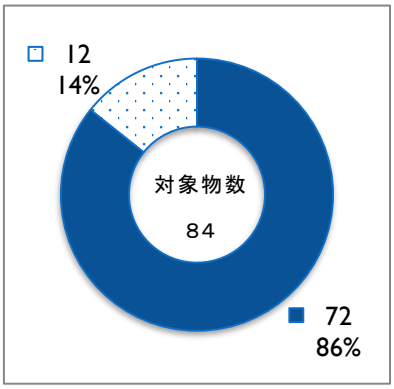

査察対策室

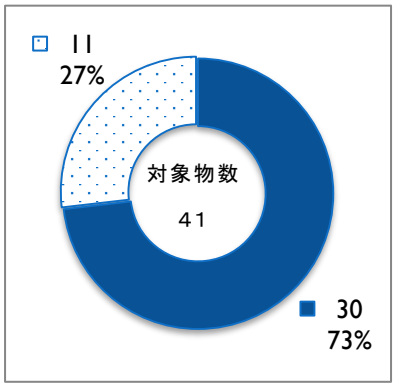

➢　**署別の改修（計画）報告書の提出状況**

各署における改修（計画）報告書の提出状況を比較すると、中央署、若葉署、緑署及び美浜署において提出率が 80%を超えています。

第３　各種法令違反の是正状況

１　重大消防法令違反の進捗状況

対象	是正済				未是正			
		警告前段の行政指導	警告	命令告発		指導中	警告	命令
79	50	36	12	2	29	19	9	1

重大な消防法令違反対象物の是正状況は、71対象物のうち、42対象物の60．1％が是正されています。

令和3年3月31日現在の重大消防法令違反対象物数は以下のとおりです。

		自動火災報知設備	スプリンクラー設備	屋内消火栓設備	避難器具（特定一階段等防火対象物）
全体		20	1	18	
特定		4	1	4	
	中央署	4		3	
	花見川署				
	稲毛署			1	
	若葉署		1		
	緑署				
	美浜署				
非特定		16		14	
	中央	2			
	花見川	2		3	
	稲毛				
	若葉	12		11	
	緑				
	美浜				

警　告　件　数

	平成22年度	平成23年度	平成24年度	平成25年度	平成26年度	平成27年度	平成28年度	平成29年度	平成30年度	令和元年度	令和2年度
法第5条の2 防火対象物に対する使用停止警告						1					
法第8条第3項 防火管理者選任警告	1			5	3	6	9	53	10		9
法第8条第4項 防火管理業務適正執行警告				6	10	2	15	7	6	38	26
法第8条の2第3項 統括防火管理協議事項作成警告						5	1		3	4	30
法第８条の２の２ 防火対象物点検の実施及び報告警告								7		3	6
法第17条の4第1項 消防用設備等の設置維持警告	1	2	4	6	15	21	8	16	31	80	85
法第17条の3の3 消防用設備等の点検及び報告警告							9	7	11	10	10
法第36条第1項 防災管理者の選任警告							1	4			
その他（条例）								5	33	5	
計	2	2	4	17	28	35	43	99	94	140	166

命　令　件　数

	平成22年度	平成23年度	平成24年度	平成25年度	平成26年度	平成27年度	平成28年度	平成29年度	平成30年度	令和元年度	令和2年度
法第5条 防火対象物における改修命令								1	1	1	
法第5条の2 防火対象物に対する使用停止命令											
法第5条の3 消防吏員による火災予防措置命令	1	1		1	1	4	8	12	17	24	11
法第8条第3項 防火管理者選任命令						1			4	2	
法第8条第4項 防火管理業務不適(点検未実施など)											
法第8条の2第5項 統括防火管理者選任命令									4		
法第17条の4第1項 消防用設備等の設置維持命令					1	1	1	4	4	8	1
その他　条例違反								2		3	
計	1	1		1	2	6	9	19	30	38	12

2　防火管理者未選任の是正状況

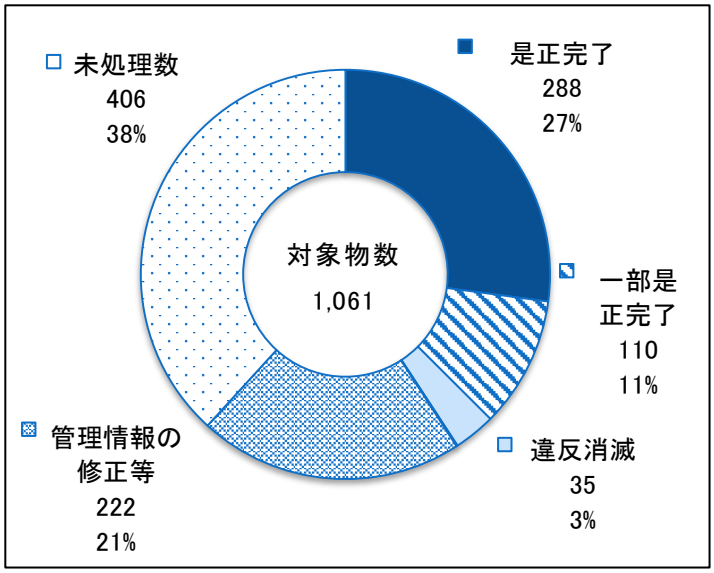

防火管理者の選任状況

査察実施計画策定時に防火管理者の未選任を把握している 1,061 対象物のうち、655 対象物（62%）が是正されています。

署別の状況

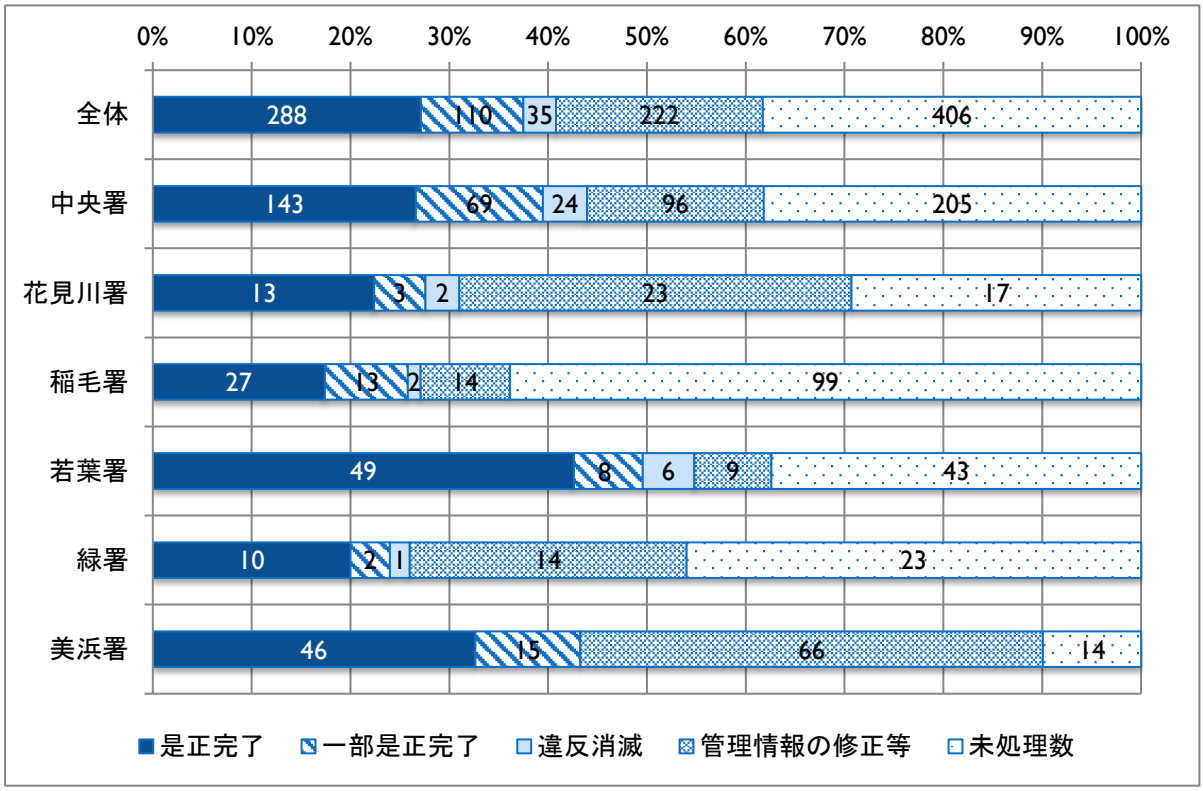

3　消防計画未作成の是正状況

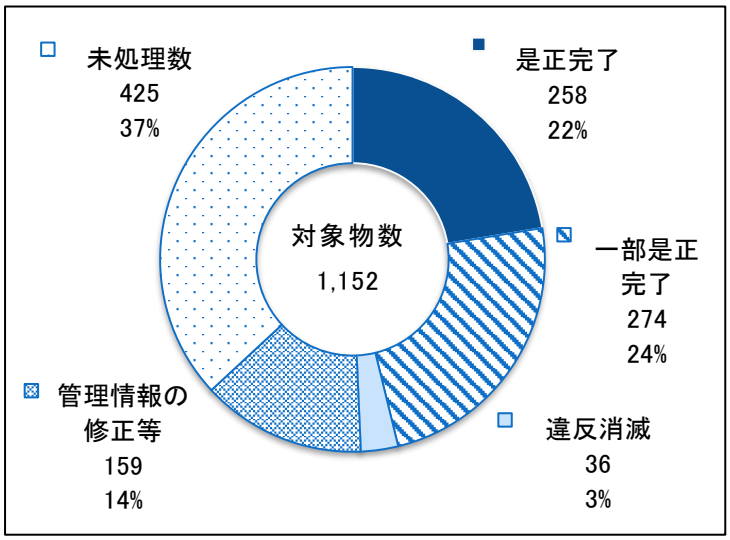

防火管理に係る消防計画の作成状況

査察実施計画策定時に消防計画未作成を把握している 1,152 対象物のうち、727 対象物（63%）が是正されています。

署別の状況

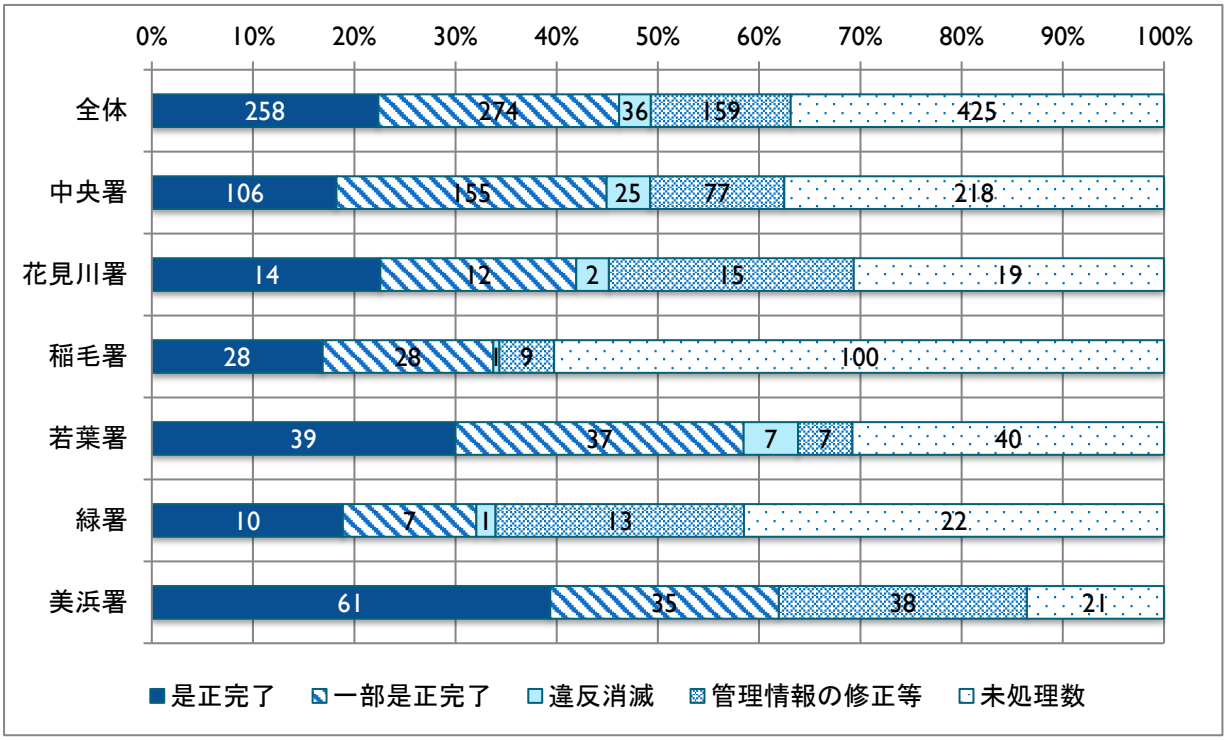

4　消防訓練届出状況

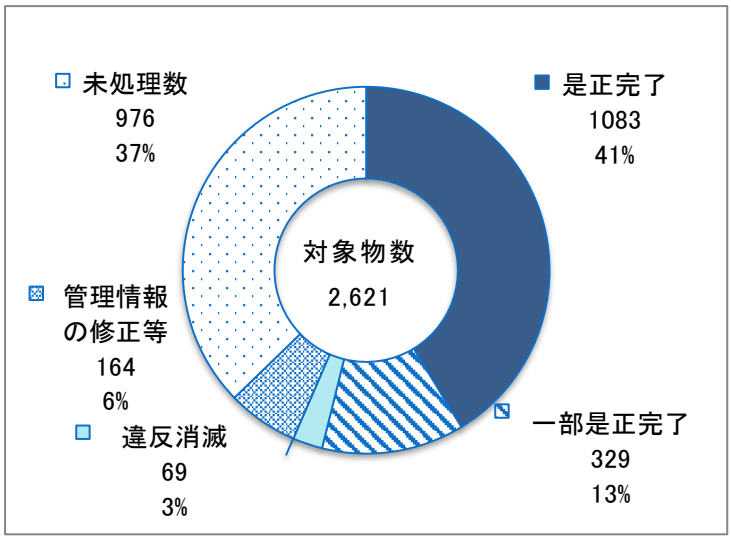

防火管理に係る消防訓練の届出状況

査察実施計画策定時に消防訓練未実施を把握している2,621対象物のうち、1,645対象物の（63%）が是正されています。

署別の状況

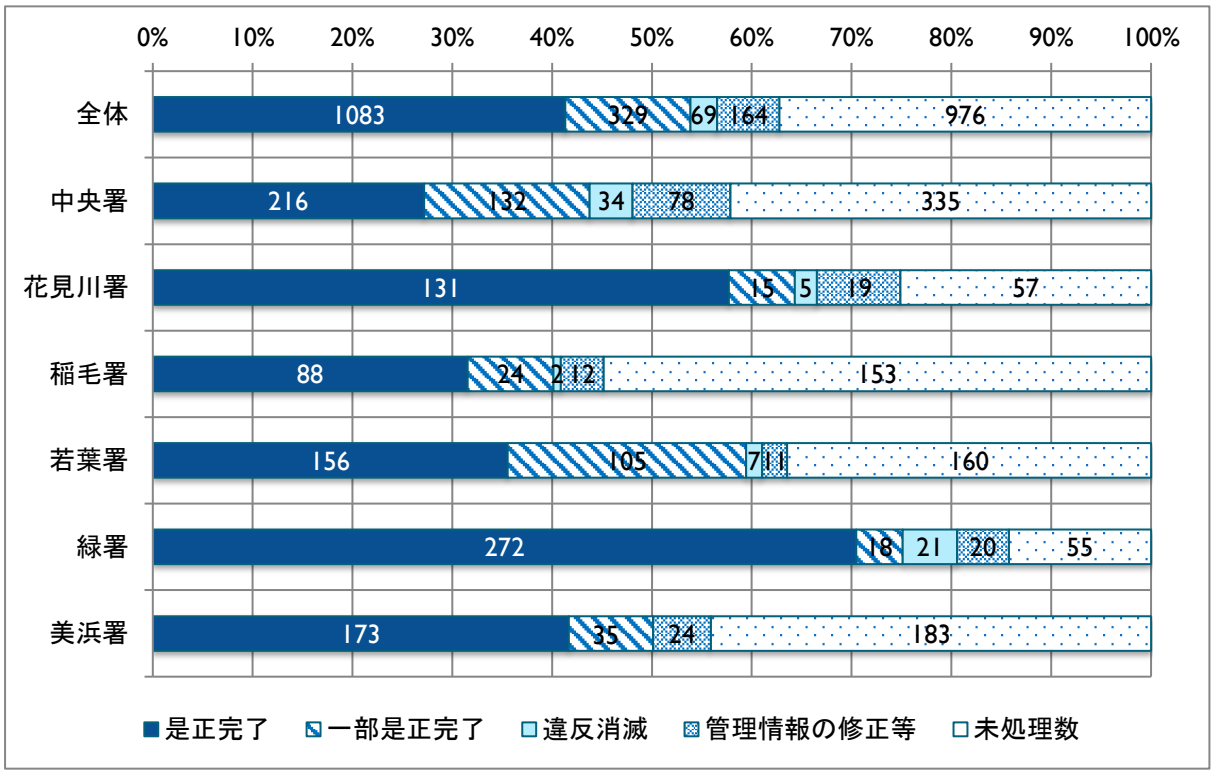

5　消防用設備等点検報告状況

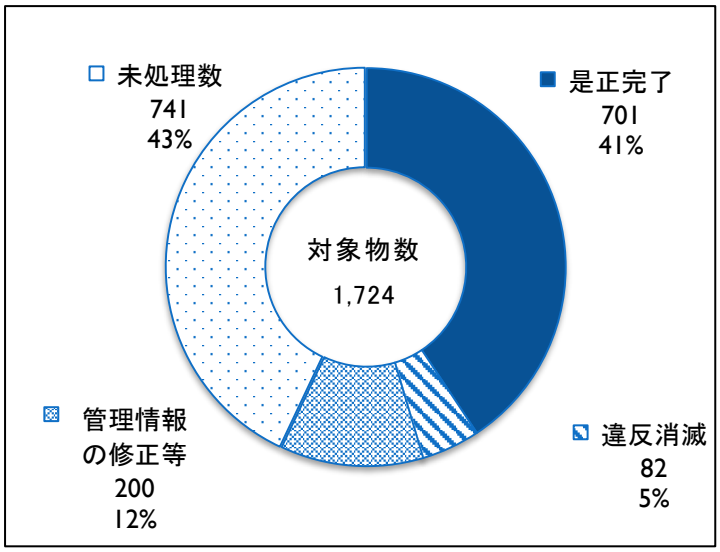

消防用設備等点検報告の届出状況

査察実施計画策定時に消防用設備等点検の未報告を把握している 1,724 対象物のうち、983 対象物（58%）が是正されています。

署別の状況

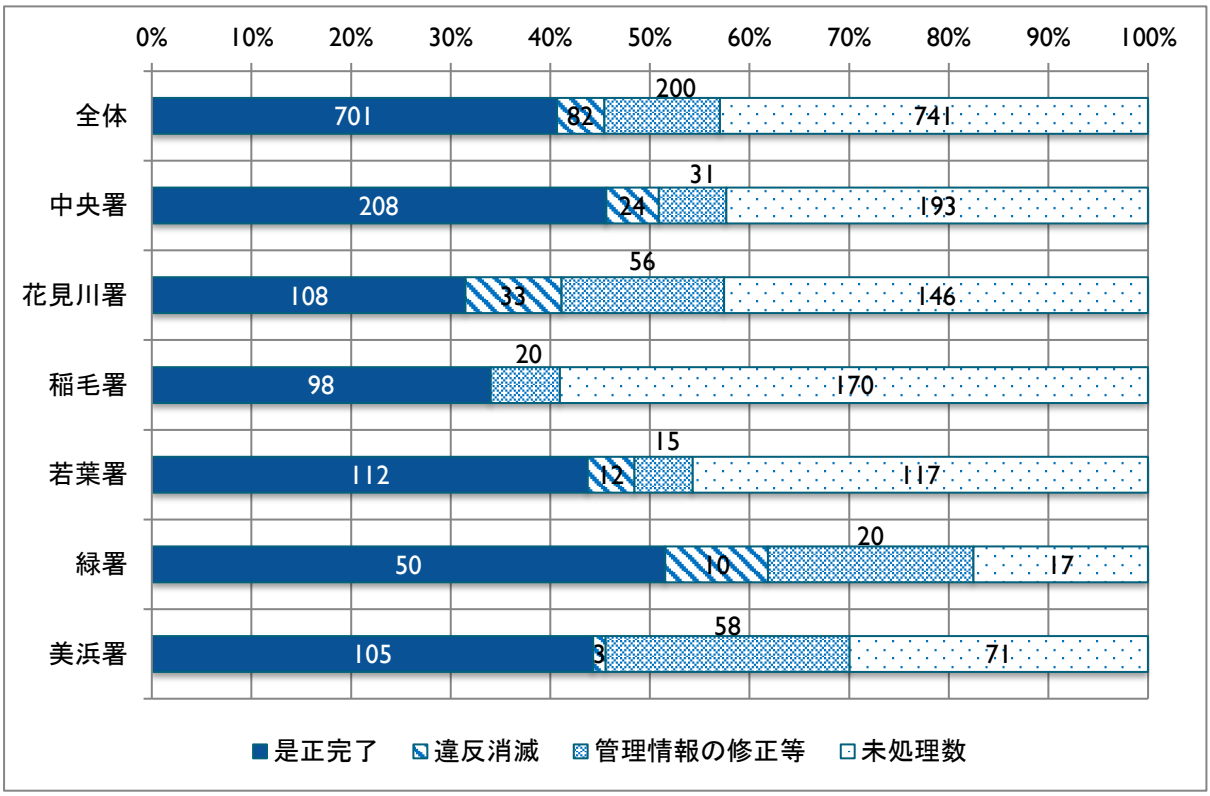

第３章　立入検査の状況（危険物製造所等）

第１　立入検査数（月別）

施設名＼月別		合計	4	5	6	7	8	9	10	11	12	1	2	3
		707	10		115	130	91	63	17	185	20	26	28	22
製造所		8			1		1			6				
貯蔵所	屋内貯蔵所	65	1		7	18	13	9	2	9	1	1	3	1
	屋外タンク貯蔵所	170	1		7	4	32	17		97	3	3	1	5
	特定屋外タンク貯蔵所	36					10	12		14				
	準特定屋外タンク貯蔵所	40					18			22				
	屋内タンク貯蔵所	9			2	4				2		1		
	地下タンク貯蔵所	101	3		31	32	10	5	5		4	6	4	1
	簡易タンク貯蔵所													
	移動タンク貯蔵所	7			2	2	1			2				
	14kL を超える 被けん引車型													
	屋外貯蔵所	17			1	2				14				
取扱所	給油取扱所	127	3		30	25	14	12	4	3	8	7	16	5
	自家用給油取扱所	19			4	5	1	3	1	1	1	1	1	1
	鉄道用給油取扱所	1			1									
	第一種販売取扱所													
	第二種販売取扱所	1				1								
	移送取扱所	2						2						
	一般取扱所	200	2		34	42	20	18	6	52	4	8	4	10

第２　立入検査数（署別）

施設名＼署別		合計	中央消防署	花見川消防署	稲毛消防署	若葉消防署	緑消防署	美浜消防署
		707	307	54	53	59	66	168
製造所		8	6				1	1
貯蔵所	屋内貯蔵所	65	14	12	5	4	9	21
	屋外タンク貯蔵所	170	101	1	5	5	7	51
	特定屋外タンク貯蔵所	36	14					22
	準特定屋外タンク貯蔵所	40	22					18
	屋内タンク貯蔵所	9	5					4
	地下タンク貯蔵所	101	24	10	15	11	18	23
	簡易タンク貯蔵所							
	移動タンク貯蔵所	7	2		1	2	1	1
	14kL を超える 被けん引車型							
	屋外貯蔵所	17	17					
取扱所	給油取扱所	127	31	22	11	29	17	17
	自家用給油取扱所	19	5	1	3	3	2	5
	鉄道用給油取扱所	1	1					
	第一種販売取扱所							
	第二種販売取扱所	1						1
	移送取扱所	2						2
	一般取扱所	200	107	9	16	8	13	47

1　立入検査の実施状況

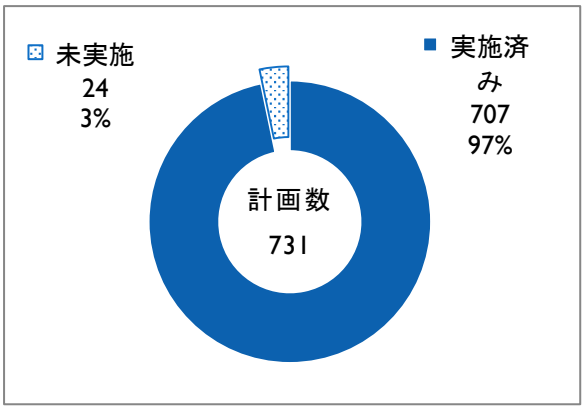

査察計画対象物 731 施設に対して 707 施設（97%）に立入検査等を実施した結果となっています。

昨年度との比較
実施率
1ポイントUP（96%→97%）

中央署

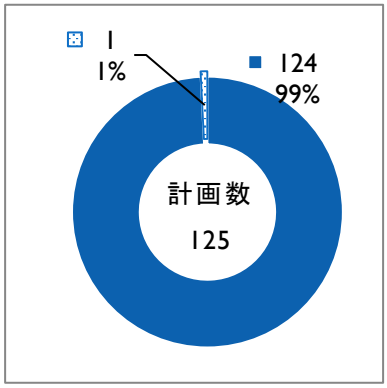

花見川署

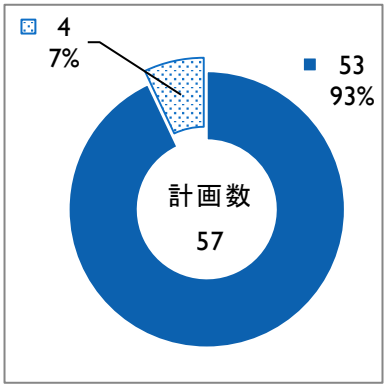

稲毛署

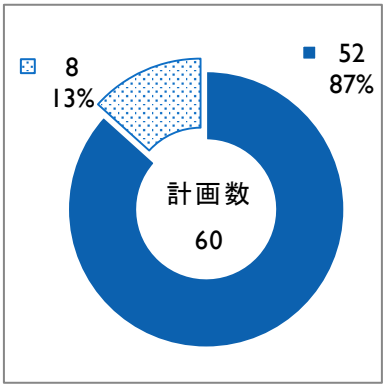

若葉署

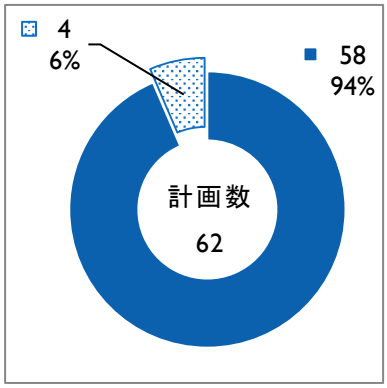

緑署

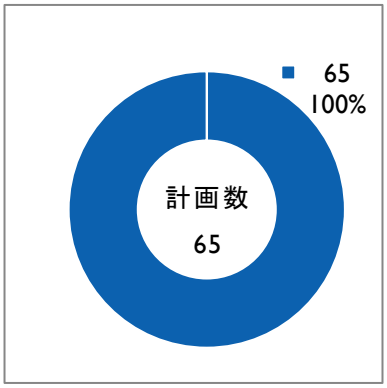

美浜署

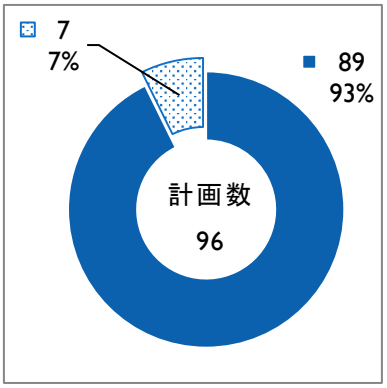

査察対策室

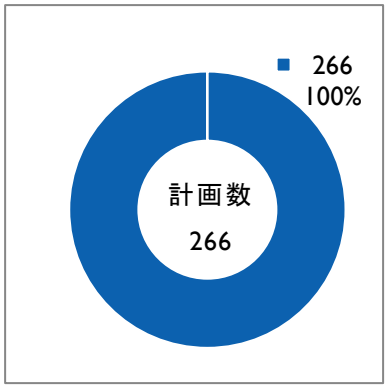

2　立入検査の実施結果

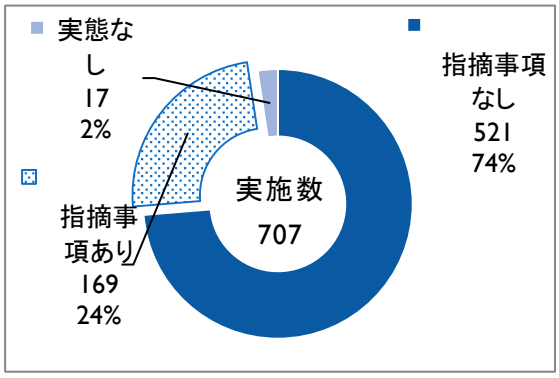

707 施設に対して立入検査を実施し、169 施設（24%）については、指摘事項があったものです。

昨年度との比較
指摘率
6ポイントDOWN（30%→24%）

中央署

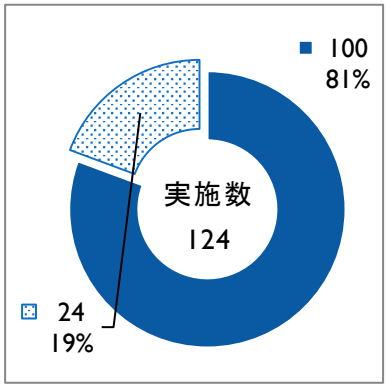

花見川署

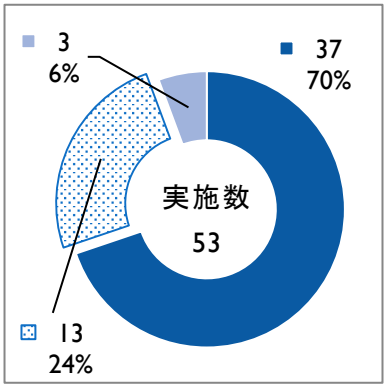

稲毛署

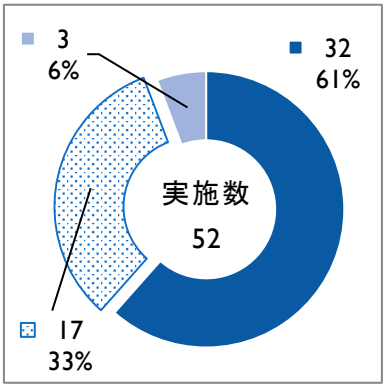

若葉署

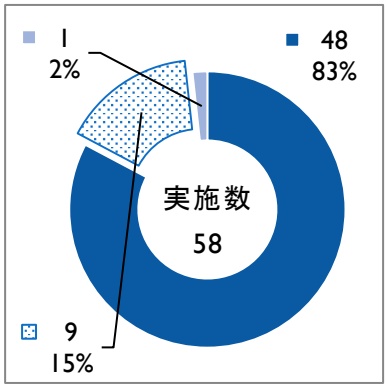

緑署

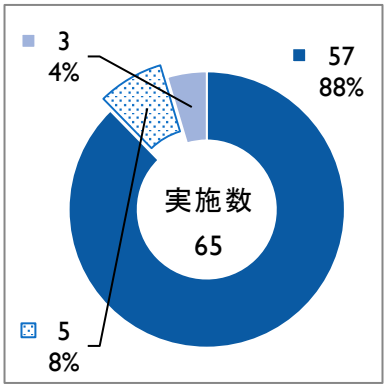

美浜署

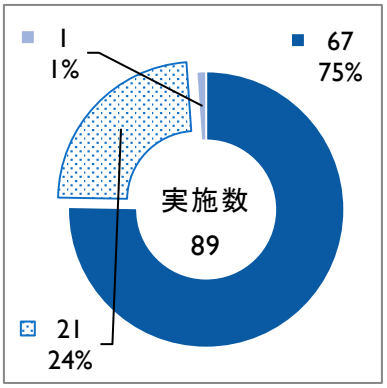

査察対策室

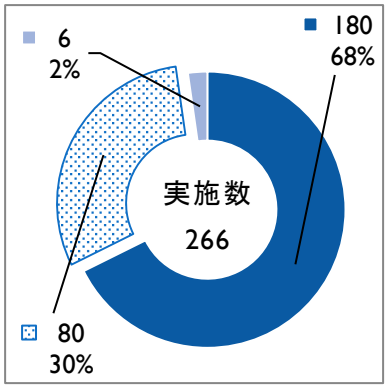

3　立入検査結果通知書交付状況

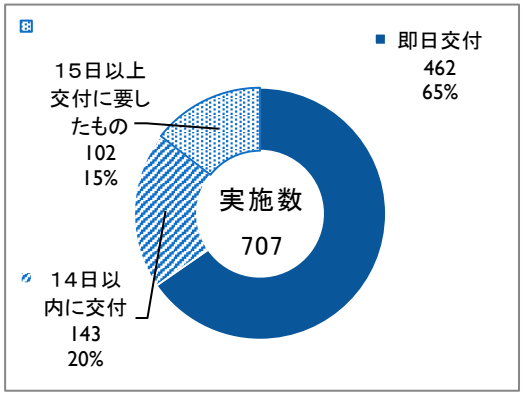

立入検査を実施した 707 施設のうち、605 施設（85%）に対して期限内（14 日以内）に立入検査結果通知書を交付しており、102 施設（15%）については交付期限後の交付となっています。

昨年度との比較

期限内交付率

5ポイントUP（80%→85%）

中央署

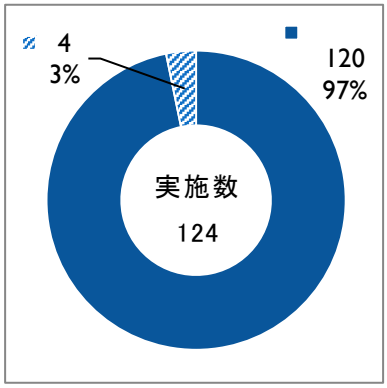

花見川署

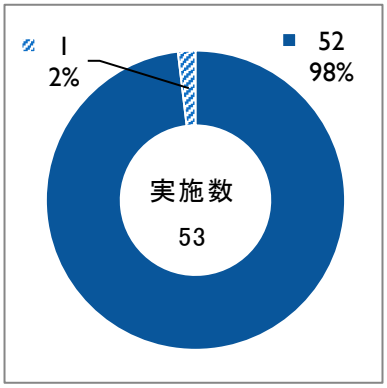

稲毛署

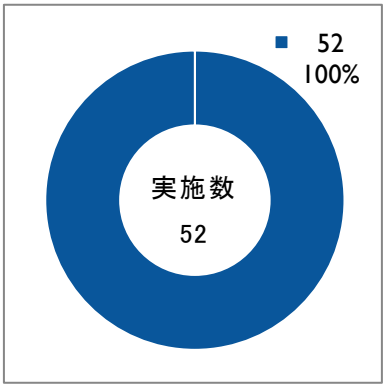

若葉署

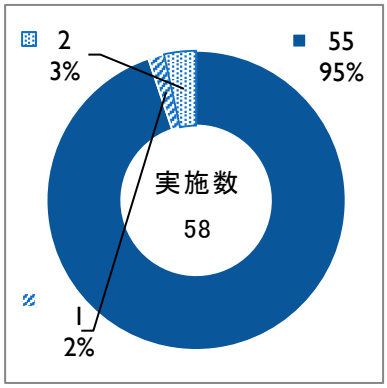

緑署

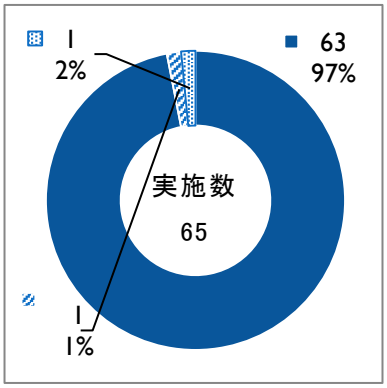

美浜署

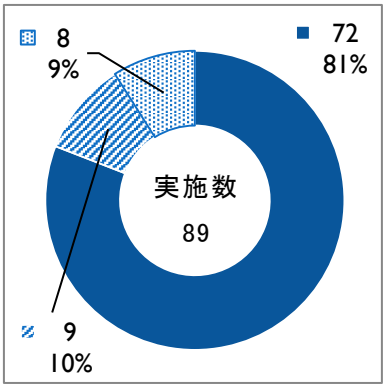

査察対策室

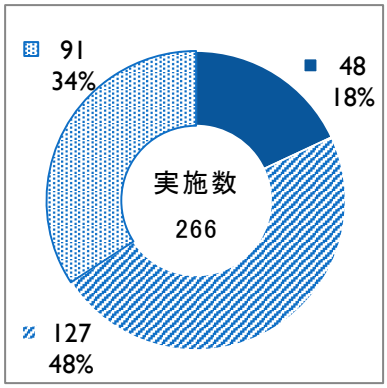

4　改修（計画）報告書提出状況

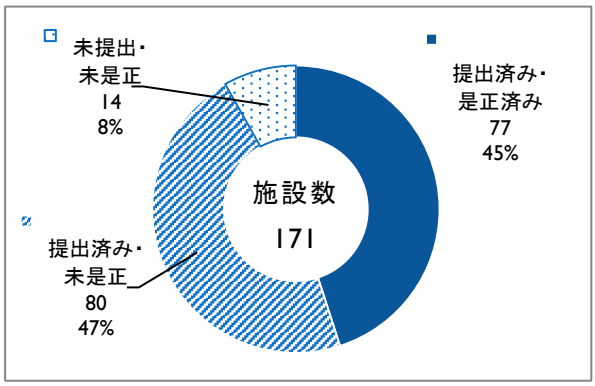

改修（計画）報告書の提出率は 92%となっています。指摘事項が是正された施設は、77 施設（45%）です。

昨年度との比較

提出率

6 ポイントDOWN（98%→92%）

是正率

3 ポイントUP（42%→45%）

中央署

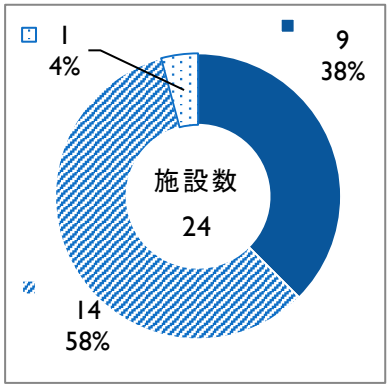

花見川署

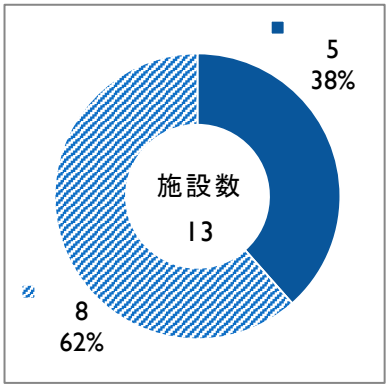

稲毛署

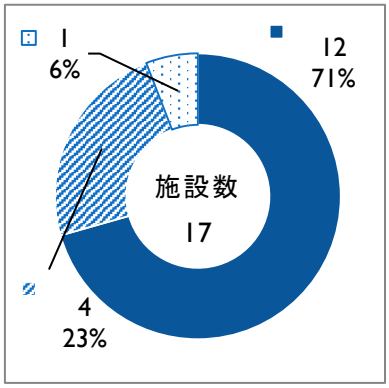

若葉署

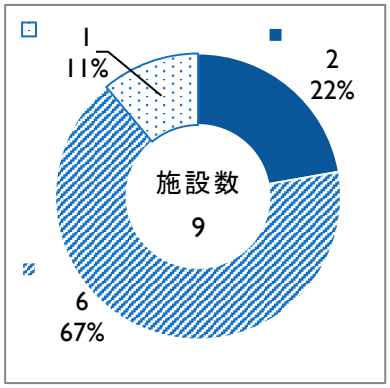

緑署

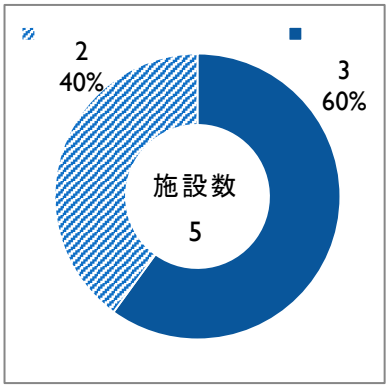

美浜署

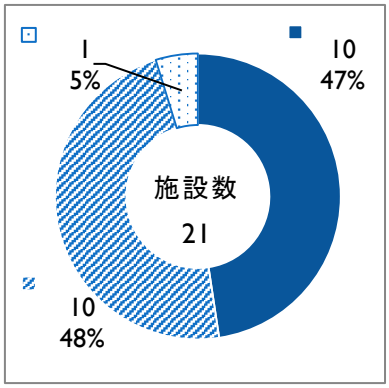

査察対策室

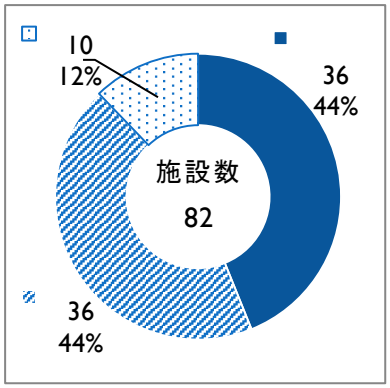

➢ **是正の状況**

昨年度、指摘率が上昇したことにより、本年度の指摘率が下がり是正率が上昇したものと考えられます。

5　立入検査実施者の状況

（件数）

	集計	中央署	花見川署	稲毛署	若葉署	緑署	美浜署	査察対策室
日勤	382	35	10	32	15	13	11	266
当務	93	87			5		1	
非番	232	2	43	20	38	52	77	
総計	707	124	53	52	58	65	89	266

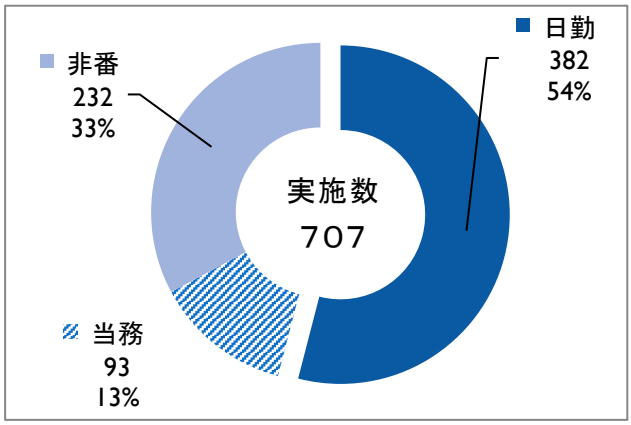

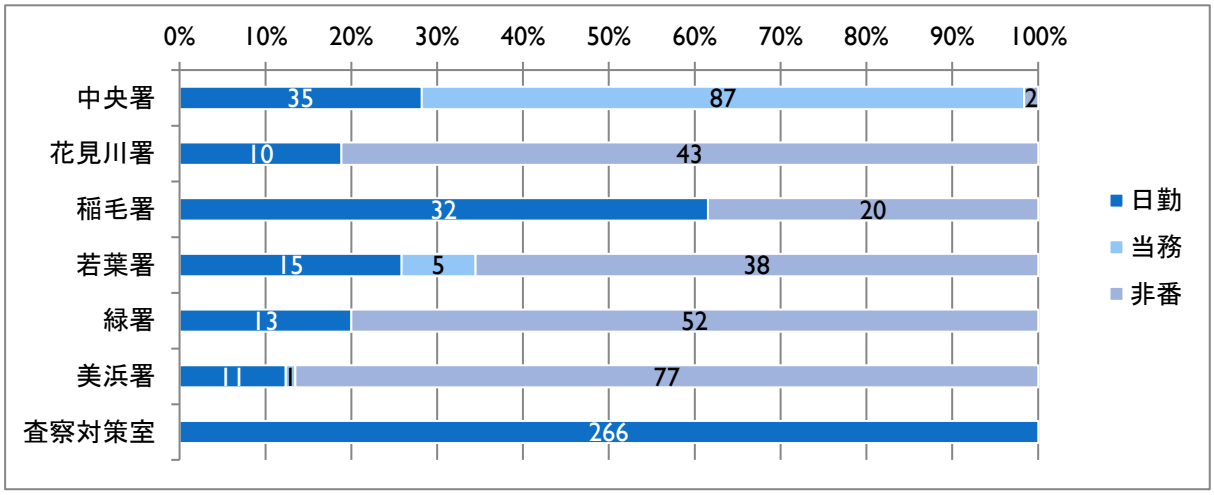

第３　警告・命令の状況

１　警告

	平成16年度	平成17年度	平成18年度	平成19年度	平成20年度	平成21年度	平成22年度	平成23年度	平成24年度	平成25年度	平成26年度	平成27年度	平成28年度	平成29年度	平成30年度	令和元年度	令和2年度
法第10条第3項危険物の貯蔵・取扱基準遵守警告						2					1						
法第11条第1項危険物製造所等の無許可変更警告														1		1	
法第12条第1項危険物製造所等の位置、構造、設備基準維持警告											1			1			
法第13条第1項危険物保安監督者の保安監督業務適正執行警告													1				
法第13条第3項危険物取扱者の立会取扱警告				1												1	
法第14条の2予防規程未作成等警告		1														1	
法第14条の3の2定期点検実施警告											1					1	
石油コンビナート等災害防止法第23条適正通報警告												2		1			
計		1		1		2					3	2	1	3		4	

2　命令

	平成16年度	平成17年度	平成18年度	平成19年度	平成20年度	平成21年度	平成22年度	平成23年度	平成24年度	平成25年度	平成26年度	平成27年度	平成28年度	平成29年度	平成30年度	令和元年度	令和2年度
法第11条の5第1項 危険物の貯蔵・取扱基準遵守命令																	
法第12条の2第2項 危険物製造所等の使用停止命令												1					
法第12条の3第1項 危険物製造所等の緊急使用停止命令	1	2	3	1	1						2		2	2	5	3	
法第16条の6第1項 無許可貯蔵等の危険物に対する措置命令			1		1									1			
計	1	2	4	1	2						2	1	2	3	5	3	

第４章　立入検査の状況（火薬類施設）

第１　立入検査数（月別）

月別 / 施設名	合計	4	5	6	7	8	9	10	11	12	1	2	3
	37			1	4	10	1	6	2		5	3	5
製造所													
火薬庫	5					3					2		
販売所	12					2		3	2		2	2	1
庫外貯蔵庫	10				4	2		2			1	1	
消費場所	10			1		3	1	1					4

※年度計画外を含む

第２　立入検査数（署別）

消防署別 / 施設名	合計	中央消防署	花見川消防署	稲毛消防署	若葉消防署	緑消防署	美浜消防署
	37	8	7	4	4	5	9
製造所							
火薬庫	5			2	2	1	
販売所	12	4	3	1	2	2	
庫外貯蔵庫	10	4	2	1		2	1
消費場所	10		2				8

※年度計画外を含む

1　立入検査の実施状況

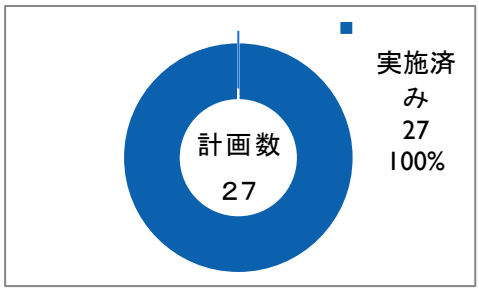

査察計画対象物27施設すべてに対して立入検査を実施した結果となっています。
なお、立入検査を実施したのは、全て査察対策室によるものです。

2　立入検査の実施結果

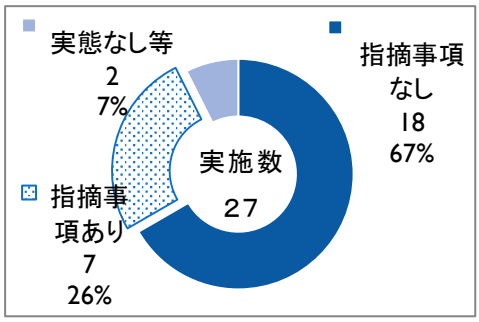

立入検査を実施した施設のうち、７施設に対して指摘を行っています。

3　立入検査結果通知書交付状況

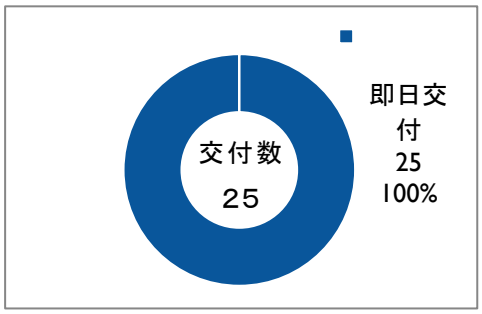

立入検査結果通知書を交付した25施設すべての施設に対して即日交付を行っています。

4　改修（計画）報告書提出状況

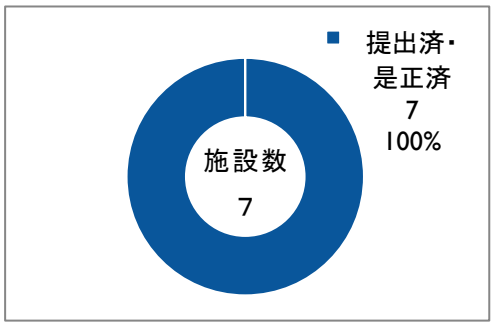

立入検査により指摘を行ったすべての施設から、改修（計画）報告書が提出され、是正が確認されました。

第５章　立入検査の状況（高圧ガス施設）

第１　立入検査数（月別）

月別 / 施設名	合計	4	5	6	7	8	9	10	11	12	1	2	3
	119			7	8	12	12	33	6	11	8	14	8
第一種製造事業所	34			5	1	4	2	10	1	1		2	8
第二種製造事業所	79			1	6	7	9	23	4	10	8	11	
第一種貯蔵所													
第二種貯蔵所	3			1	1							1	
販売所	3					1	1		1				
容器検査所													
特定高圧ガス消費事業所													

※年度計画外を含む

第２　立入検査数（署別）

消防署別 / 施設名	合計	中央消防署	花見川消防署	稲毛消防署	若葉消防署	緑消防署	美浜消防署
	119	56	12	19	7	4	21
第一種製造事業所	34	8	2	18	1	2	3
第二種製造事業所	79	45	10	1	5	1	17
第一種貯蔵所							
第二種貯蔵所	3				1	1	1
販売所	3	3					
容器検査所							
特定高圧ガス消費事業所							

※年度計画外を含む

1　立入検査の実施状況

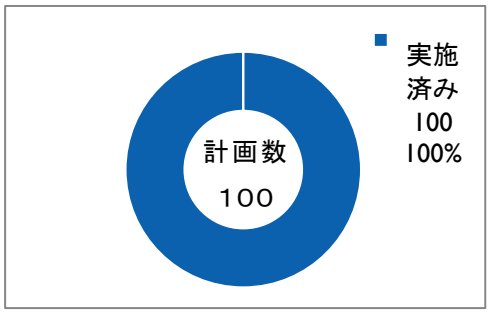

査察計画対象物 100 施設すべてに対して立入検査を実施した結果となっています。

なお、立入検査を実施したのは、全て査察対策室によるものです。

2　立入検査の実施結果

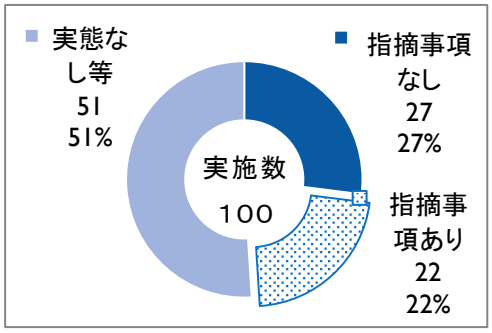

立入検査を実施した施設のうち 22 施設（22%）に対して指摘を行っています。

3　立入検査結果通知書交付状況

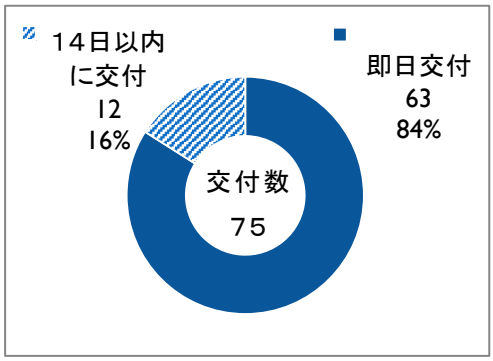

立入検査を実施した施設すべての施設に対して 14 日以内に立入検査結果通知書の交付を行っています。

4　改修（計画）報告書提出状況

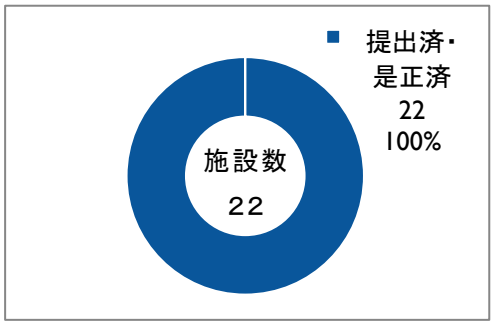

立入検査により指摘を行ったすべての施設から、改修（計画）報告書が提出され、是正が確認されました。

第 6 章　実態調査（前年比）

第１　重大な消防法令違反の対象物数

重大な消防法令違反とは、屋内消火栓設備、スプリンクラー設備、自動火災報知設備又は避難器具（特定一階段等防火対象物に限る。）を設置し、及び維持しなければならないもののうち、当該消防用設備等が設置されていないと認められたもの又は設置している場合においてその主たる機能が喪失していると認められたものをいいます。

	中央署	花見川署	稲毛署	若葉署	緑署	美浜署	計
H25.3.31	20	2	2	5	7	0	36
H26.3.31	29	4	2	5	13	0	53
H27.3.31	13	17	5	25	7	0	67
H28.3.31	11	12	5	19	5	0	52
H29.3.31	7	3	2	22	2	2	38
H30.3.31	3	1	1	16	0	1	22
H31.3.31	13	1	0	20	0	0	34
R2.3.31	15	7	2	16	0	0	40
R3.3.31	9	4	1	15	0	0	29

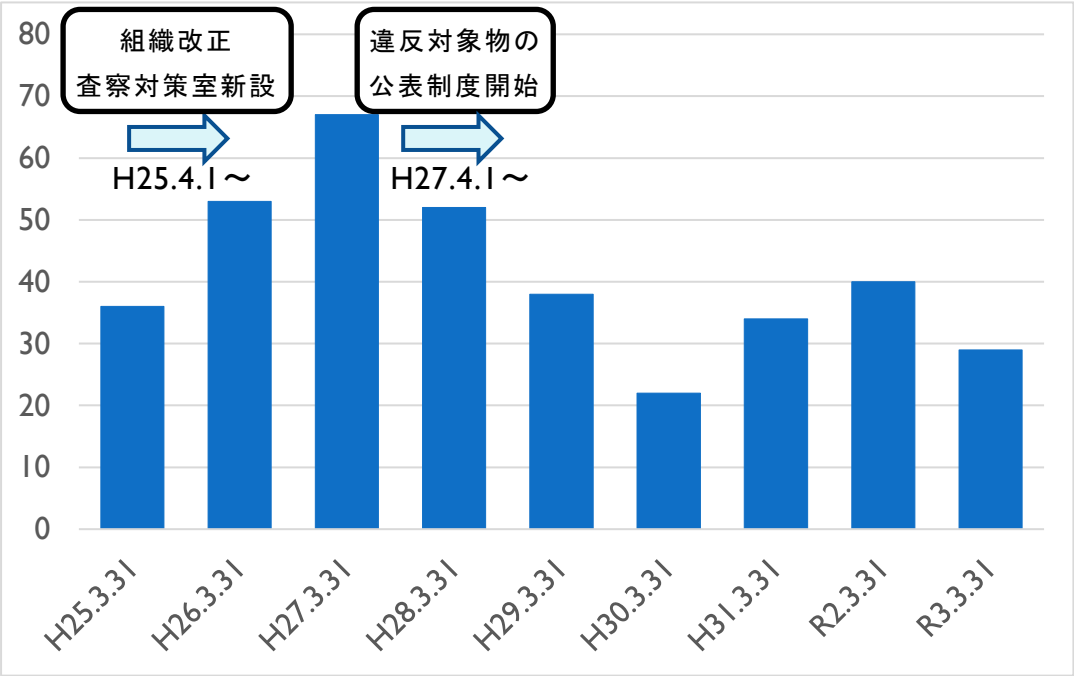

第２　違反対象物の公表状況

平成27年4月1日から令和3年3月31日までの間に、違反対象物の公表を実施した対象物数を表したものです。

公表状況（総数）

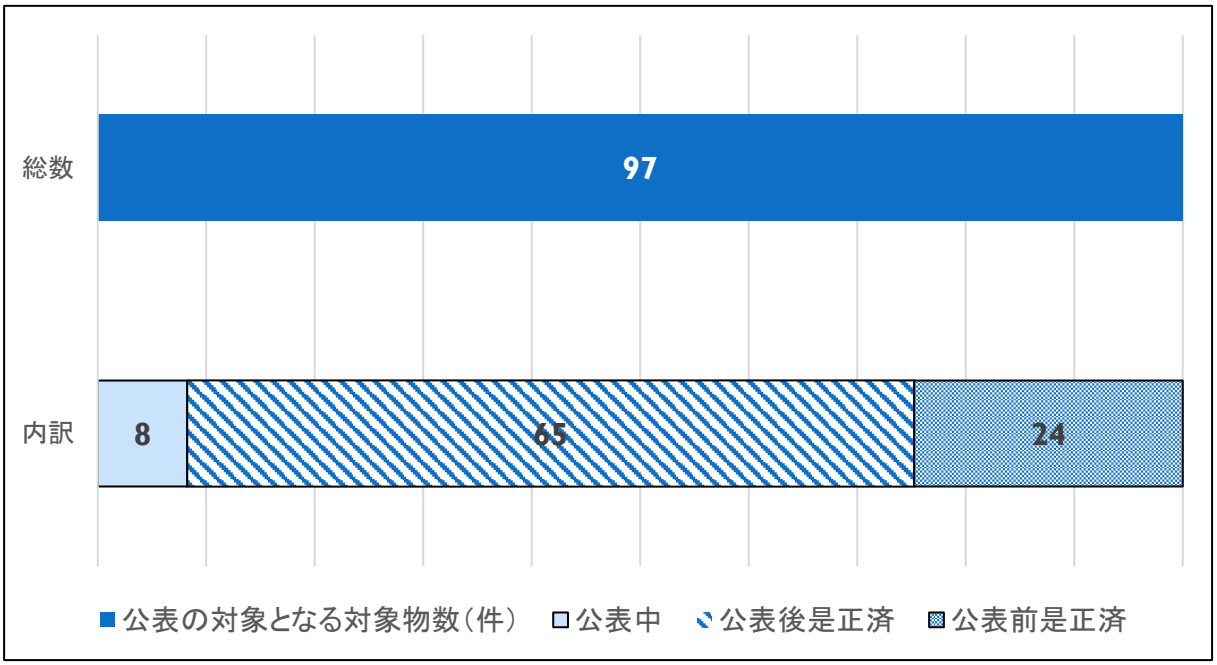

公表状況（消防用設備等の項目別）

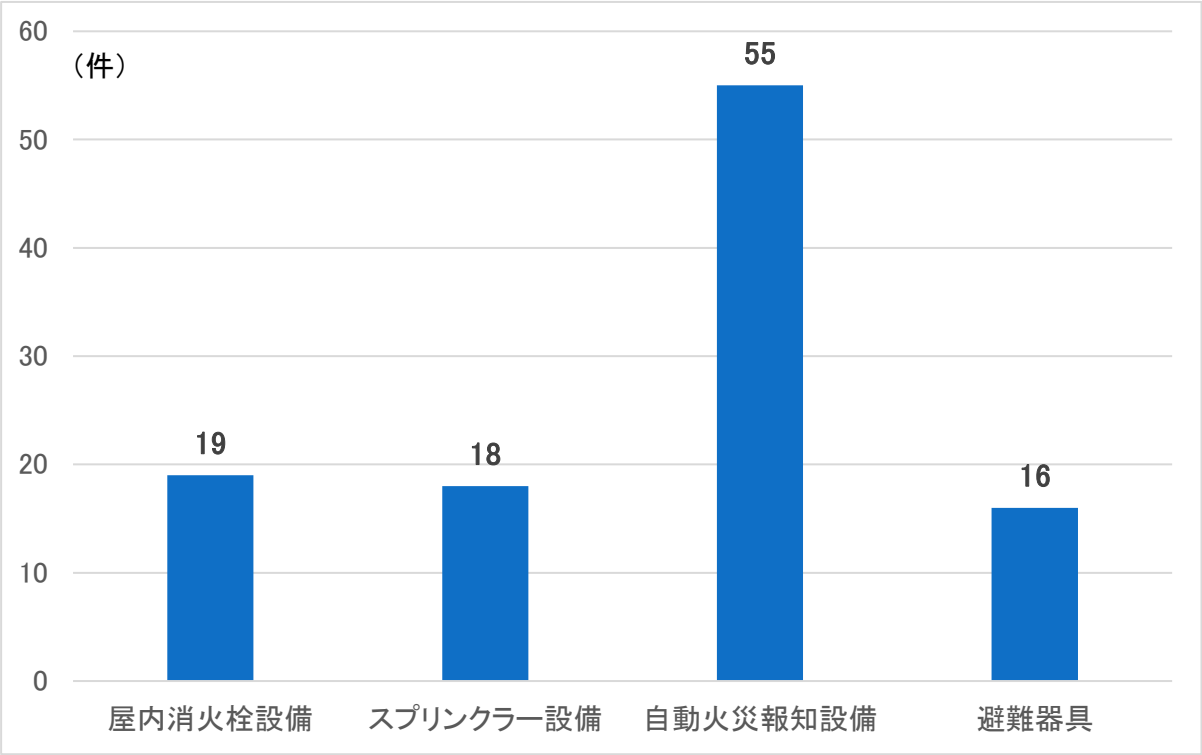

第３　防火管理者選任率

過去５年間の防火管理者選任状況の推移を表したものです。
防火管理者選任率を前年度と比較すると、2.8ポイント UP の93．9％です。

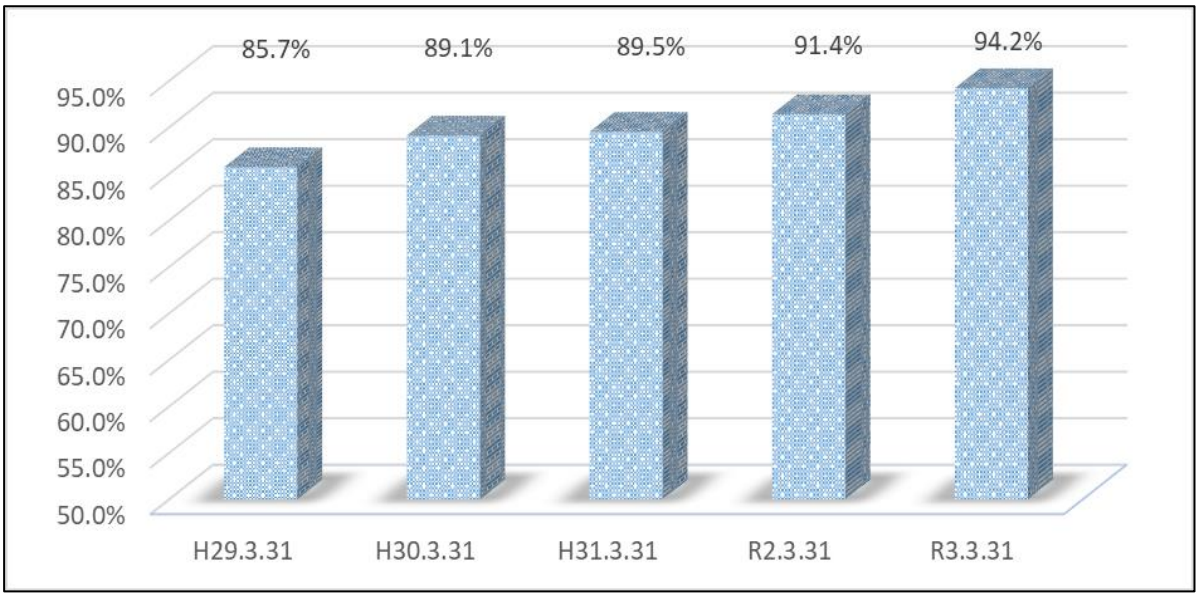

各署における防火管理者の前年度比較をしたものです。
（左段：R2.3.31 現在、右段：R3.3.31 現在）

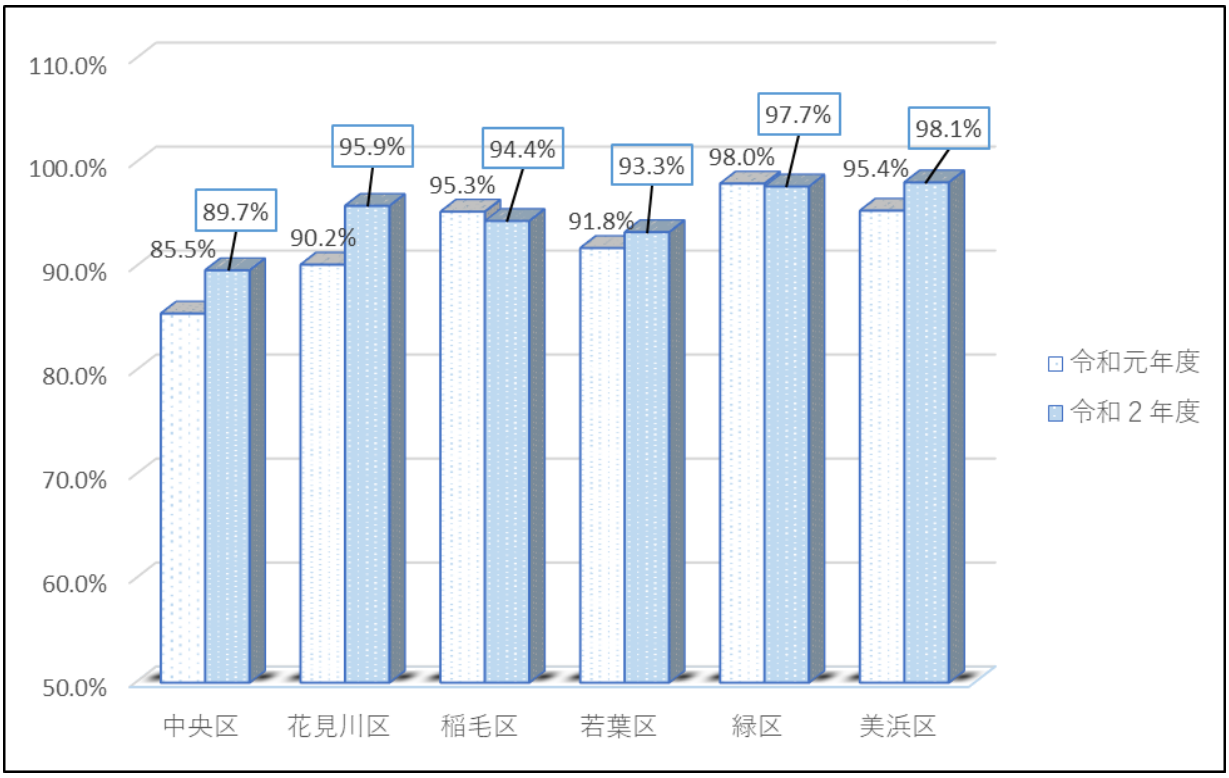

第４　消防計画作成率

防火管理に係る消防計画の作成状況を表したものです。

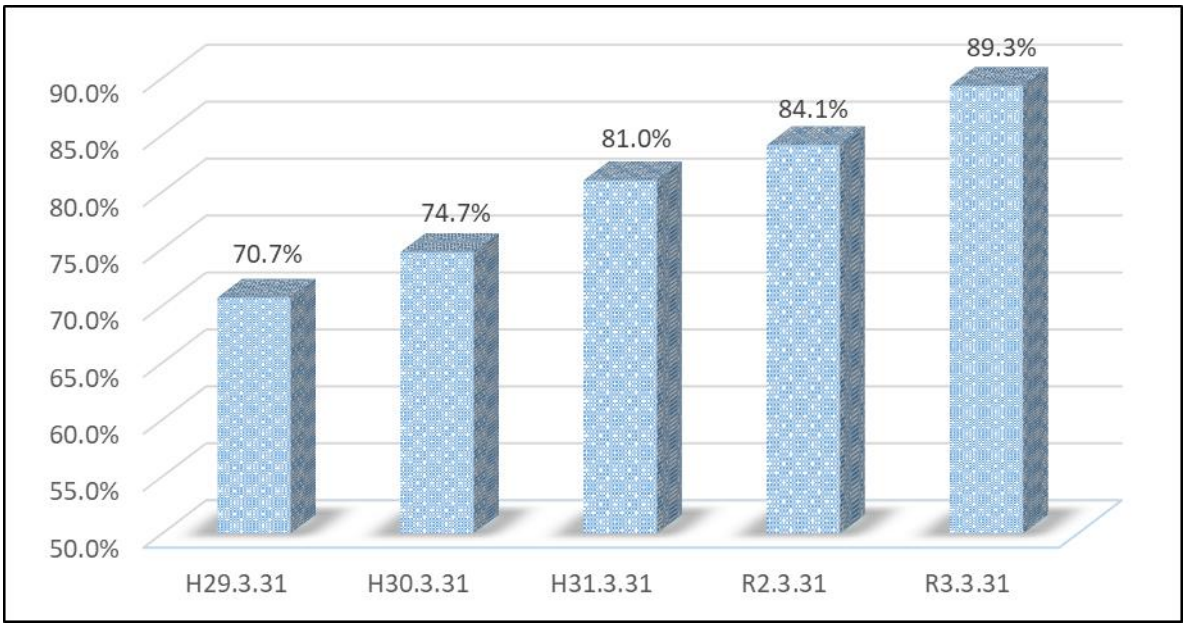

第５　消防訓練届出状況

特定防火対象物における消防訓練の消火訓練及び避難訓練の届出状況の推移を表したものです。

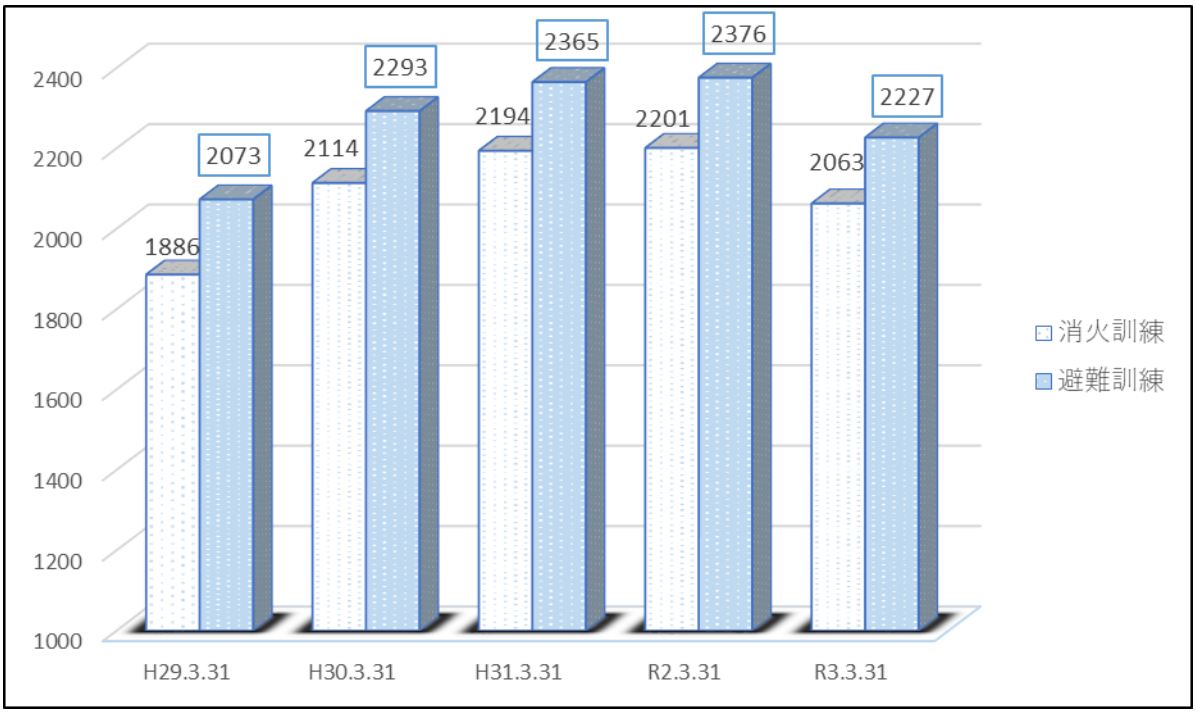

第６　消防用設備等点検報告率

消防用設備等点検報告の推移を表したものです。

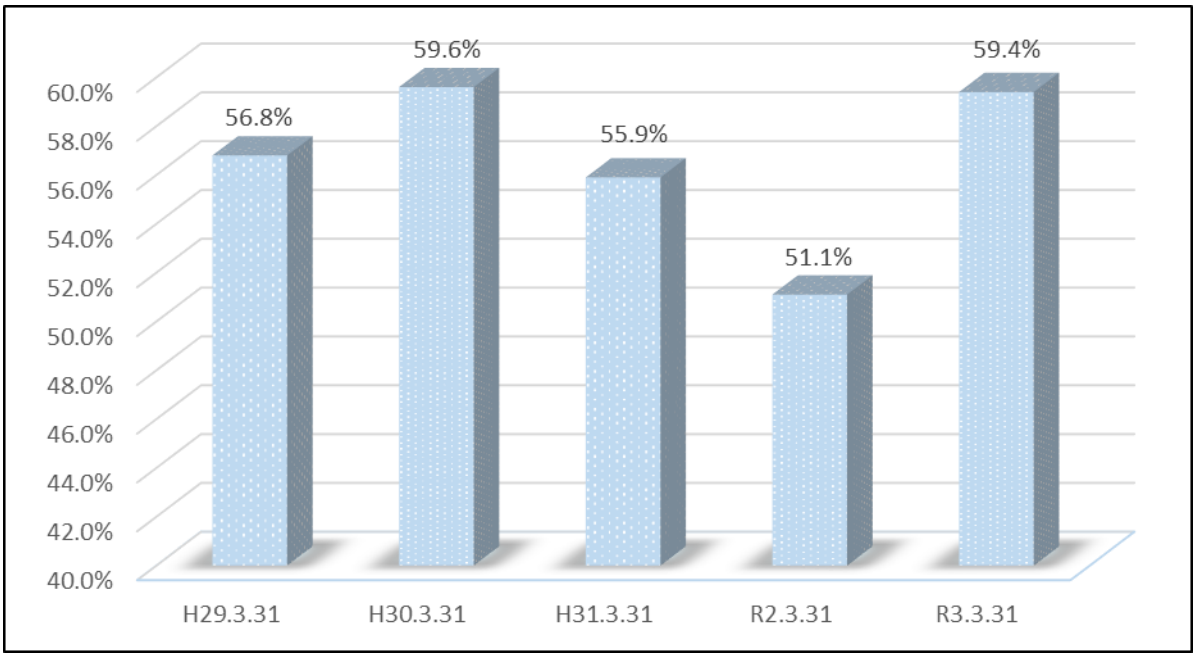

各署における消防用設備等点検報告の前年度比較をしたものです。

（左：R2.3.31 現在、右：R3.3.31 現在）

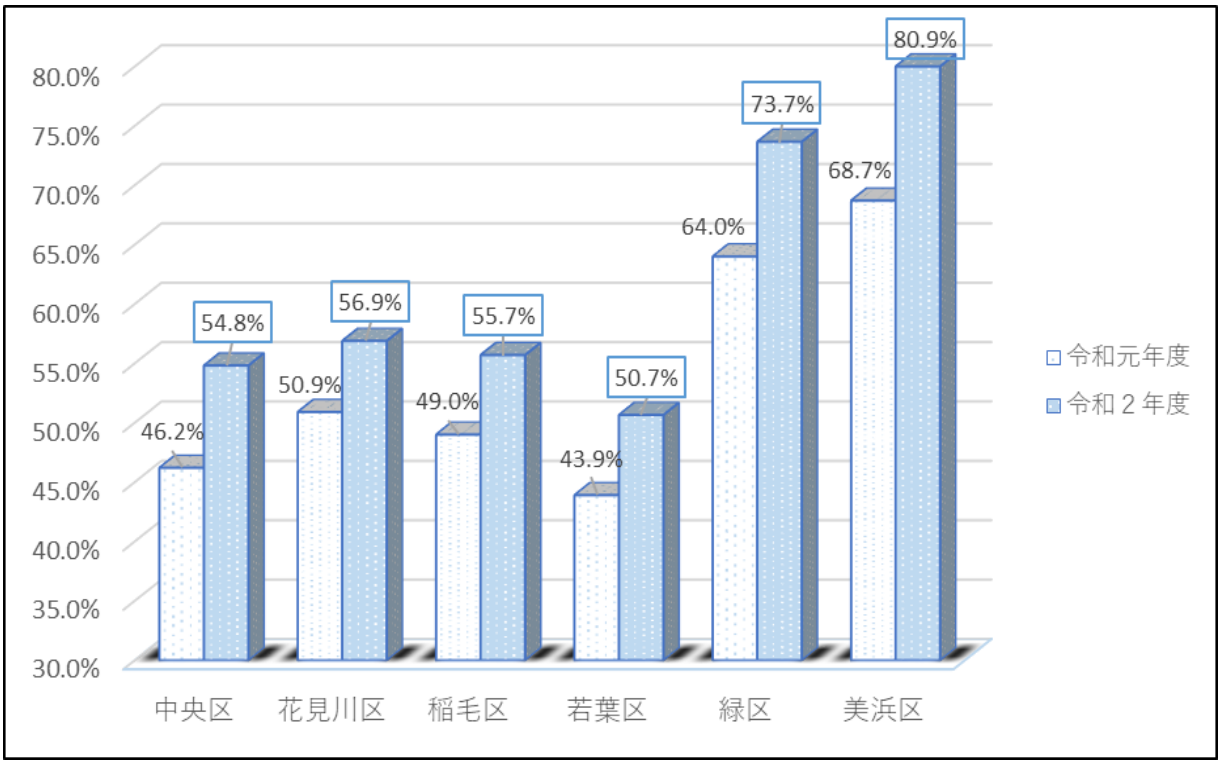

査　察　統　計

2021年8月発行
編集発行　千葉市消防局予防部予防課査察対策室
千葉市中央区長洲 1-2-1
電 話 043-202-1776（防火対象物）
電 話 043-202-1716（危険物製造所等）
ＦＡＸ 043-202-1669
E-Mail yobo.FPP@city.chiba.lg.jp

この統計書は、千葉市予防査察規程第63条第3項に基づき、千葉市の「査察業務」の基本的な統計資料を収録し、本市の査察業務への取組みを明らかにしたものです。