２０２２年度

査 察 統 計

千葉市消防局

目次

第1章　一般対象物編 2

第1節　令和４年度査察実施結果 3
1　査察実施計画数 3
2　重大違反の是正状況 4
3　特定違反の是正状況 5
4　勤務形態ごとの査察実施者の割合 13
第2節　防火査察に係る統計関係 15
1　防火対象物に関する統計 15
2　重大違反に関する統計 17
3　特定違反に関する統計 18
4　違反処理に関する統計 21
5　立入検査及び通信査察に関する統計 23

第2章　危険物施設編 26

第1節　危険物製造所等数 27
第2節　立入検査数（月別） 31
第3節　立入検査数（署別） 31
1　立入検査の実施状況 32
2　立入検査の実施結果 33
3　改修計画報告書提出状況 34
4　立入検査実施者の状況 35
第4節　警告・命令の状況 36

第3章　火薬類施設編 38

第1節　火薬類施設数 39
第2節　立入検査数（月別） 39
第3節　立入検査数（署別） 39
1　立入検査の実施状況 40
2　立入検査の実施結果 40
3　改修計画報告書提出状況 40

第4章　高圧ガス施設編 41

第1節　高圧ガス施設数 42
第2節　立入検査数（月別） 42
第3節　立入検査数（署別） 42
1　立入検査の実施状況 43
2　立入検査の実施結果 43
3　改修計画報告書提出状況 43

第1章　一般対象物編

第1節　令和４年度査察実施結果

１　査察実施計画数

査察方法	中央	花見川	稲毛	若葉	緑	美浜	計
違反処理※1	173	47	47	82	23	42	414
立入検査※2	584	205	171	249	110	162	1,481
通信査察※3	1,812	888	1,576	1,113	785	584	6,758

※1　消防法令違反の是正又は出火危険及び人命危険等の排除を図るために警告、命令及び告発等をもって違反是正に努める手段（以下同じ）
※2　建物に立ち入り、消防法令及びその他防火に関する規定に違反している事項について関係者に指摘し、その是正を促すように努める手段。
※3　建物の関係者に対して、電話、ファクシミリ、電子メールその他の通信機器を用いて質問を行い火災予防のために必要な事項を調査するとともに、消防法令違反について指摘し、自主的にその是正を促すように努める手段。

2 重大違反の是正状況

注：重大違反とは、屋内消火栓設備、スプリンクラー設備、自動火災報知設備又は避難器具（特定一階段等防火対象物※に限る。）の設置・維持義務があるにもかかわらず、それらの設備が未設置又は設置されていても主たる機能が喪失している違反をいう。

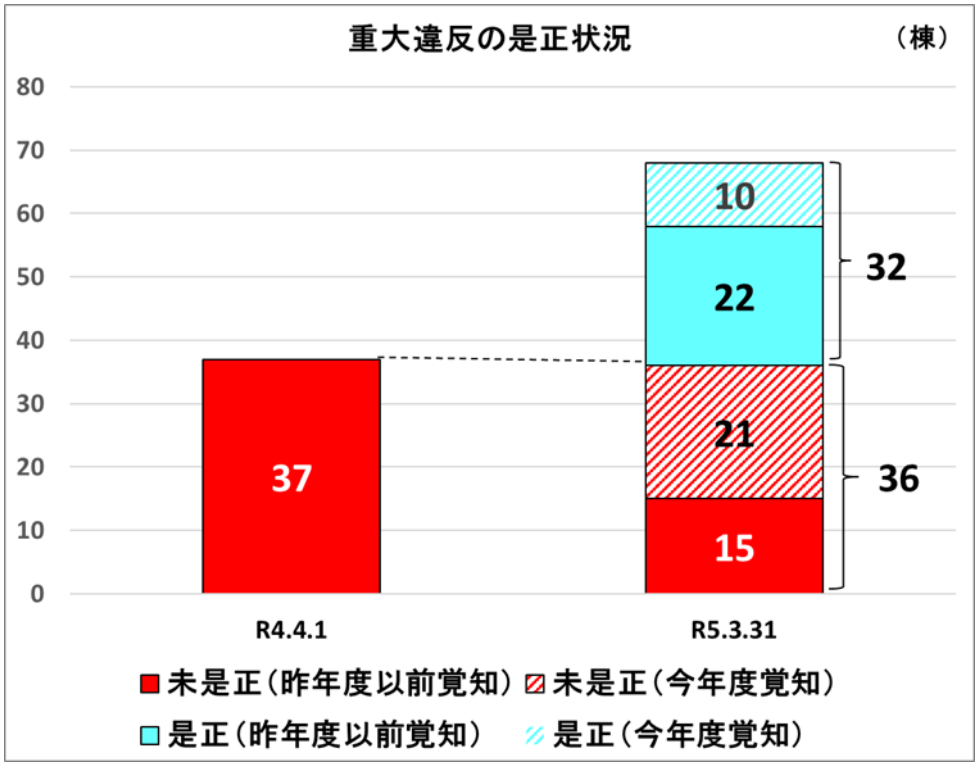

※　屋外階段がなく、屋内階段が１つのみかつ３階以上の階に不特定多数の者が利用する事業所（飲食店や物販店など）が入っている建物。

令和4年4月1日時点における重大違反対象物数（37 棟）に令和4年度中に新たに判明した重大違反対象物数（31 棟）を加算した計 68 棟の是正状況。

「未是正（昨年度以前覚知）」
令和3年度以前から発覚していた違反で未是正のもの
「未是正（今年度覚知）
令和4年度中に新たに発覚した違反で未是正のもの
「是正（昨年度以前覚知）」
令和3年度以前から発覚していた違反で是正済のもの
「是正（今年度覚知）」
令和4年度中に新たに発覚した違反で是正済のもの

- 令和4年度中に新たに 31 棟の重大違反が発覚したが、当該年度中に 32 棟の重大違反が是正されたため、36 棟となった。

※　今年度、重大違反として取り扱うこととなったものについては、違反の判明日が昨年度以前であっても、「今年度覚知」として計上。

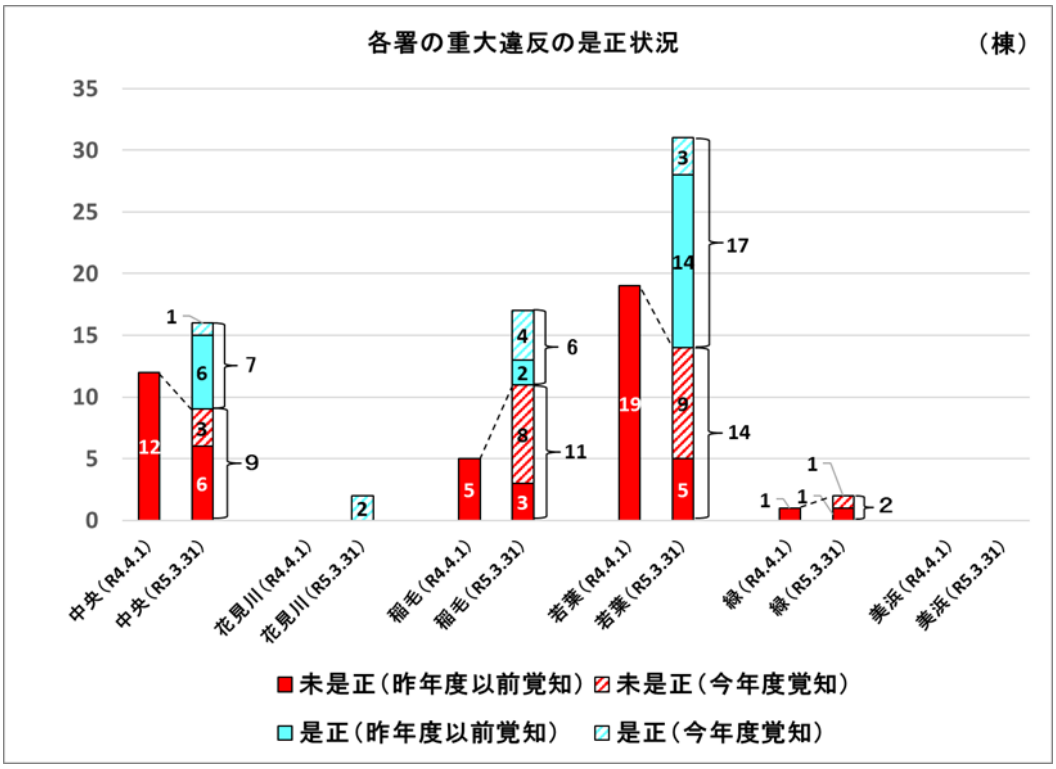

3 特定違反の是正状況

注：特定違反とは、次に掲げる違反をいう。

① 防火管理者の未選任・未届（統括防火管理者の選任義務がある場合は統括防火管理者の未選任・未届）

② 消防用設備等点検の未実施・未報告

③ 消防用設備等の未設置又はその主たる機能が喪失していると認められる維持管理違反（重大違反に該当するものを除く）

(1)査察実施計画対象物(8,653 棟)の違反是正状況

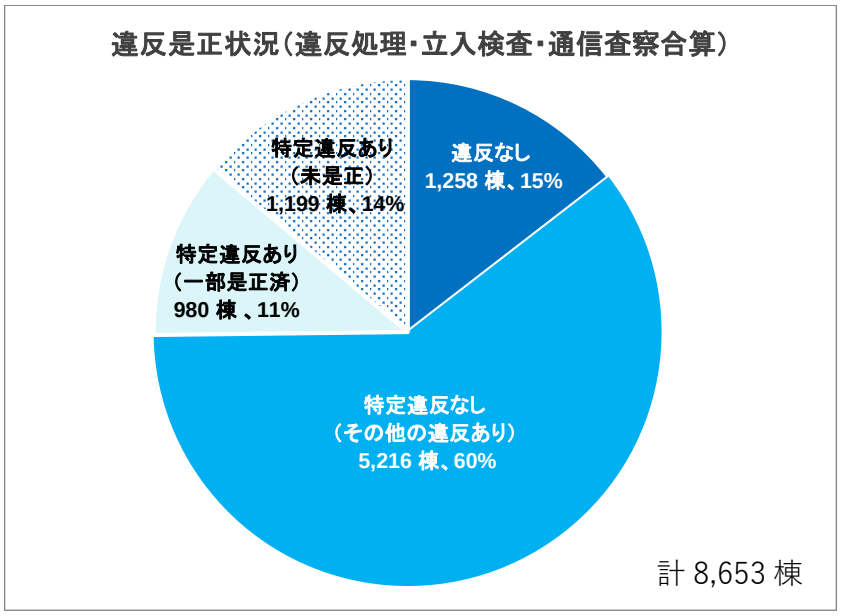

令和4年度の査察実施計画対象物の是正状況です。

「違反なし」

消防法令上の違反がないもの

「特定違反なし(その他の違反あり)」

特定違反はないが、その他の違反があるもの

「特定違反あり(一部是正済)」

複数ある特定違反のうち一部是正されたもの

「特定違反あり(未是正)」

特定違反が全く是正されていないもの

- 全査察実施計画対象物(8,653 棟)のうち、年度末時点で特定違反が存在しないものは 75%(6,474 棟)であった。また、年度末時点で特定違反が存在するものは 25%(2,179 棟)であり、そのうち、特定違反の一部が是正されたものは 11%(980 棟)、特定違反が全く是正されなかったものは 14%(1,199 棟)であった。

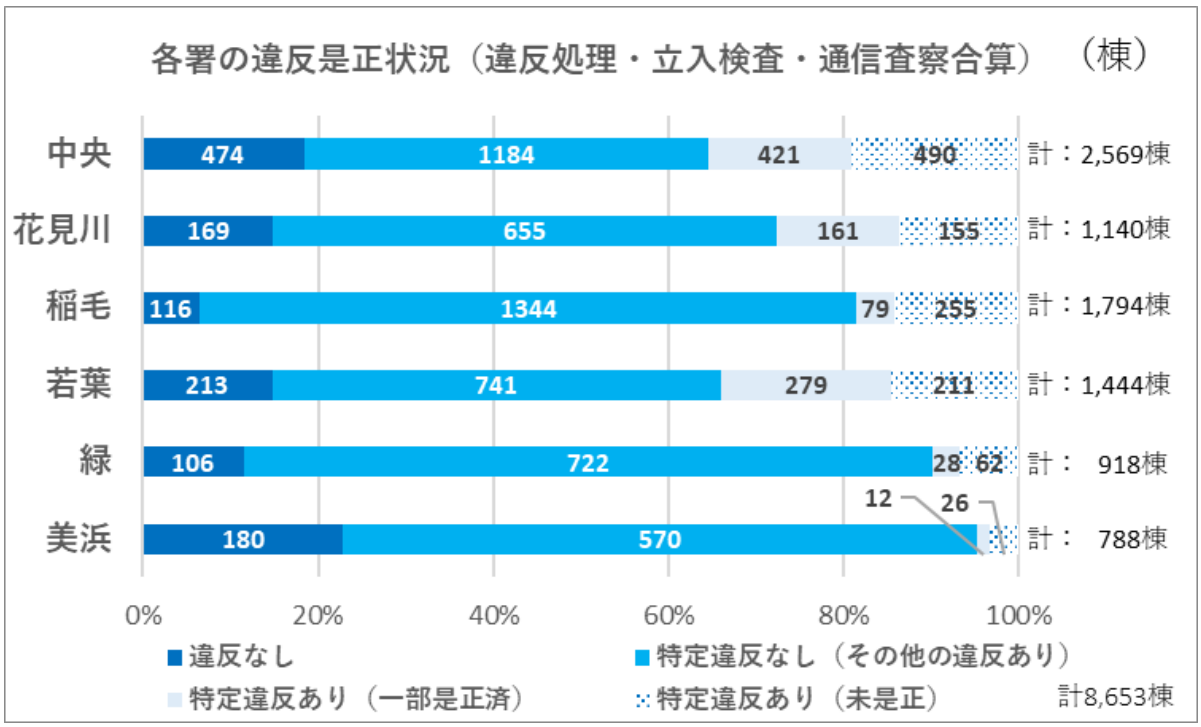

- 全ての署において、査察実施計画対象物のうち、年度末時点で特定違反が存在しないものが 60%以上となった。

(2)違反処理実施計画対象物(414 棟)の違反是正状況

ア 違反是正状況

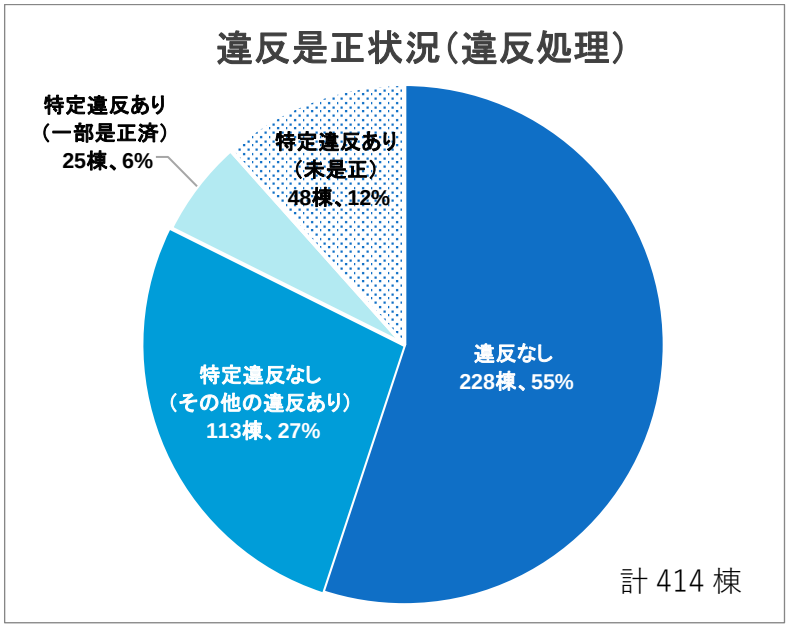

令和4年度に違反処理を行う計画としていた対象物の是正状況です。

「違反なし」

消防法令上の違反がないもの

「特定違反なし(その他の違反あり)」

特定違反はないが、その他の違反があるもの

「特定違反あり(一部是正済)」

複数ある特定違反のうち一部是正されたもの

「特定違反あり(未是正)」

特定違反が全く是正されていないもの

- 全違反処理実施計画対象物(414 棟)のうち、年度末時点で特定違反が存在しないものは 82%(341 棟)であった。また、年度末時点で特定違反が存在するものは 18%(73 棟)であり、そのうち、特定違反の一部が是正されたものは 6%(25 棟)、特定違反が全く是正されなかったものは 12%(48 棟)であった。

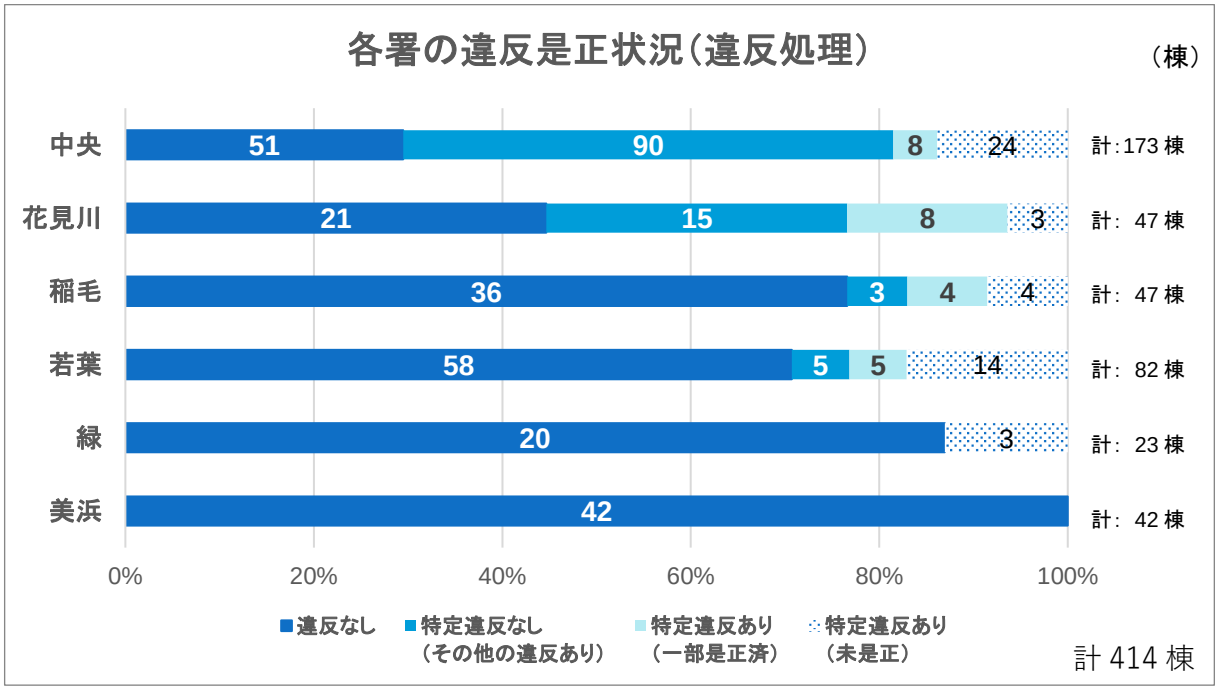

- 全ての署において、違反処理実施計画対象物のうち、年度末時点で特定違反が存在しないものが70%以上となった。
- 美浜にあっては、違反処理計画対象物の違反を全て是正(100%)したという結果となった。

イ 違反処理施結果(達成目標項目)

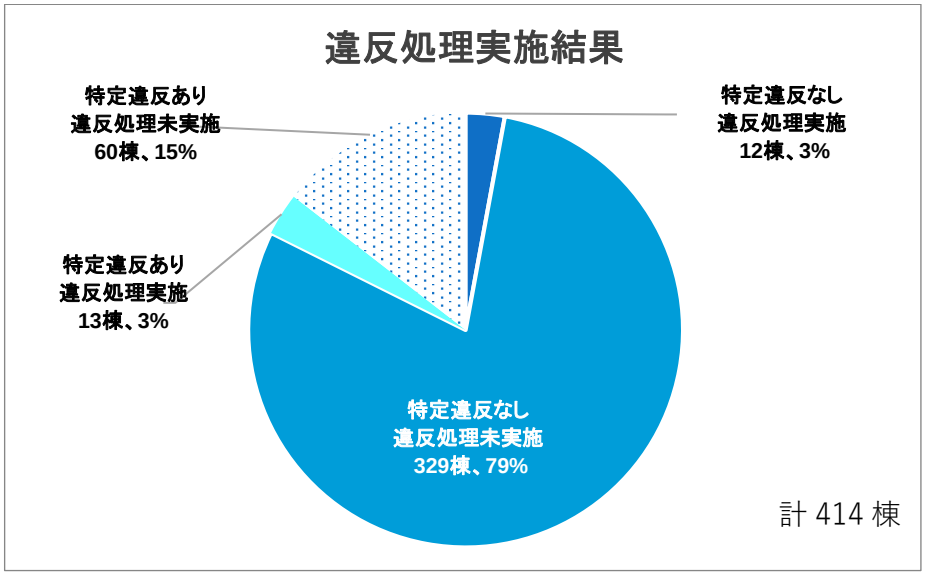

令和4年度に違反処理を行う計画としていた対象物の違反処理実施状況です。

「特定違反なし 違反処理実施」

違反処理を実施し、特定違反が是正されたもの

「特定違反なし 違反処理未実施」

違反処理を実施せず、特定違反が是正されたもの

「特定違反あり 違反処理実施」

違反処理を実施し、特定違反が是正されていないもの

「特定違反あり 違反処理未実施」

違反処理を実施せず、特定違反が是正されていないもの

- 全違反処理実施計画対象物(414 棟)のうち、違反処理の予定時期が到達しているにもかかわらず、違反処理を実施していないものは 60 棟(15%)であった。

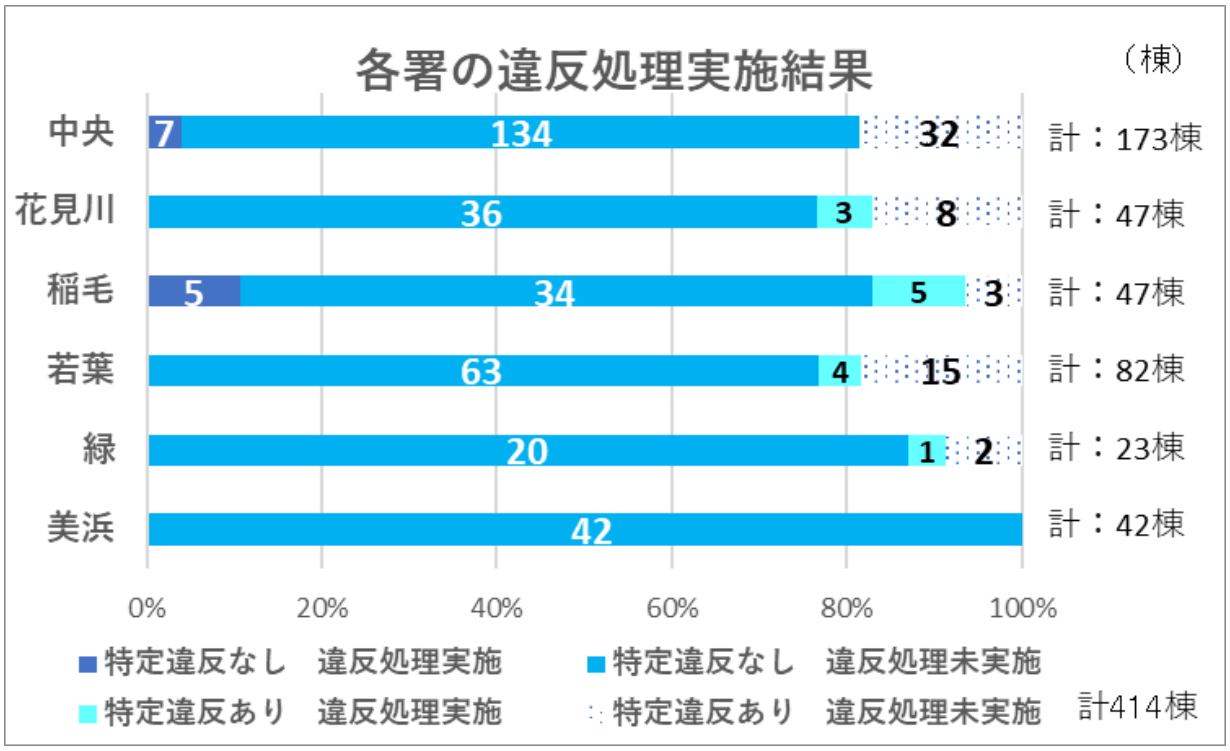

- 違反処理を実施して違反が是正したものは、中央は7棟、稲毛は5棟であった。
- 違反の是正はされなかったが、違反処理を実施したものは、花見川で3棟、稲毛で5棟、若葉で4棟、緑で1棟であった。

(3)立入検査実施予定対象物(1,481 棟)の違反是正状況(特 A-3・B 区分)

ア 違反是正状況

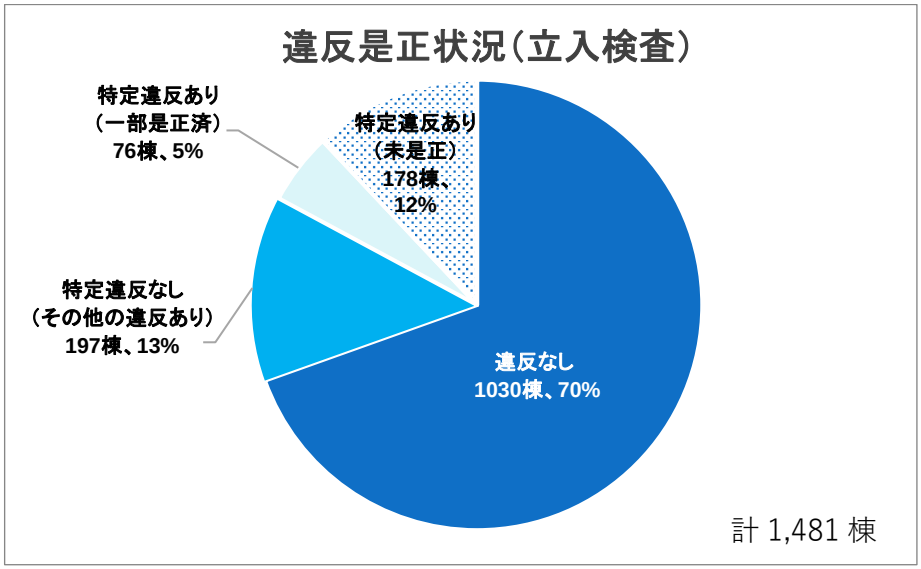

令和4年度に立入検査を行う計画としていた対象物の是正状況です。

「違反なし」

消防法令上の違反がないもの

「特定違反なし(その他の違反あり)」

特定違反はないが、その他の違反があるもの

「特定違反あり(一部是正済)」

複数ある特定違反のうち一部是正されたもの

「特定違反あり(未是正)」

特定違反が全く是正されていないもの

- 全立入検査実施予定対象物(1,481 棟)のうち、年度末時点で特定違反が存在しないものは 83%(1,227 棟)であった。また、年度末時点で特定違反が存在するものは 17%(254 棟)であり、そのうち、特定違反の一部が是正されたものは 5%(76 棟)、特定違反が全く是正されなかったものは 12%(178 棟)であった。

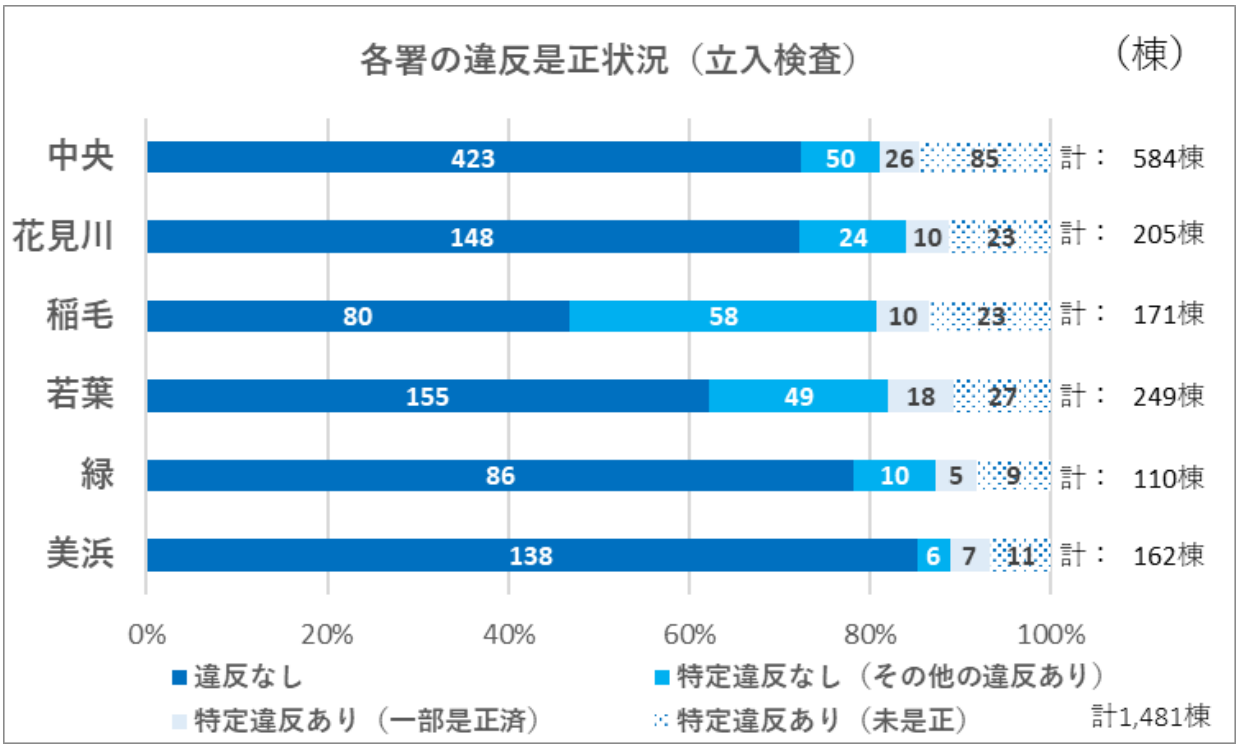

- 全ての署において、立入検査実施予定対象物のうち、年度末時点で特定違反が存在しないものが 70%以上となった。

イ 立入検査実施結果(達成目標項目)

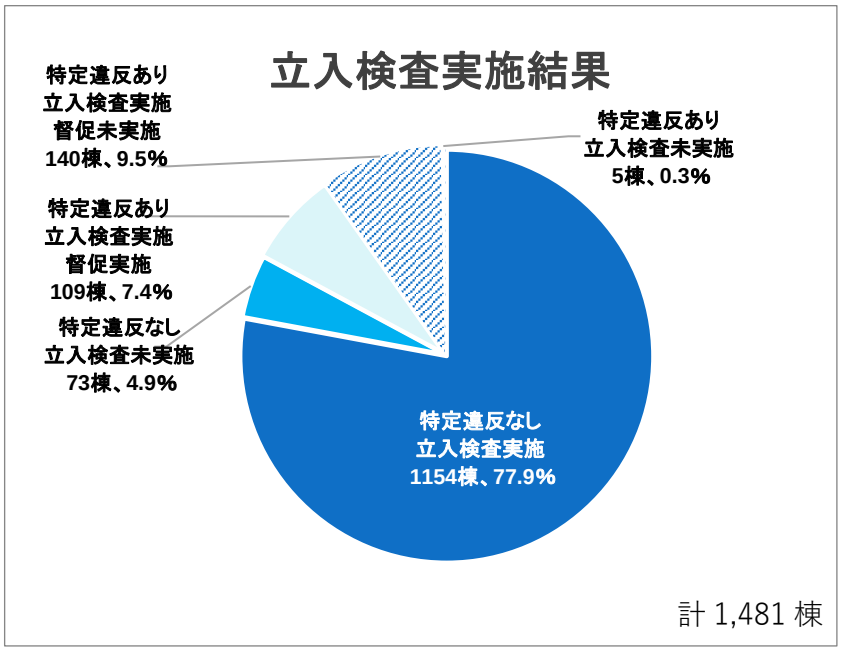

令和4年度に立入検査を行う計画としていた対象物の立入検査実施状況です。

「特定違反なし 立入検査実施」

立入検査を実施し、特定違反がないもの

「特定違反なし 立入検査未実施」

立入検査を実施せず、特定違反がないもの

「特定違反あり 立入検査実施 督促実施」

立入検査を実施し、特定違反があり、かつ一定数の督促を実施したもの

「特定違反あり 立入検査実施 督促未実施」

立入検査を実施し、特定違反があり、かつ一定数の督促を実施していないもの

「特定違反あり 立入検査未実施」

立入検査を実施せず、特定違反あるもの

- 全違反処理実施計画対象物(1,481 棟)のうち、特定違反が存在するが立入検査を実施していないものは5棟(0.3%)であった。また、立入検査は実施したが、督促を実施しなかったものは140 棟(9.5%)であった。

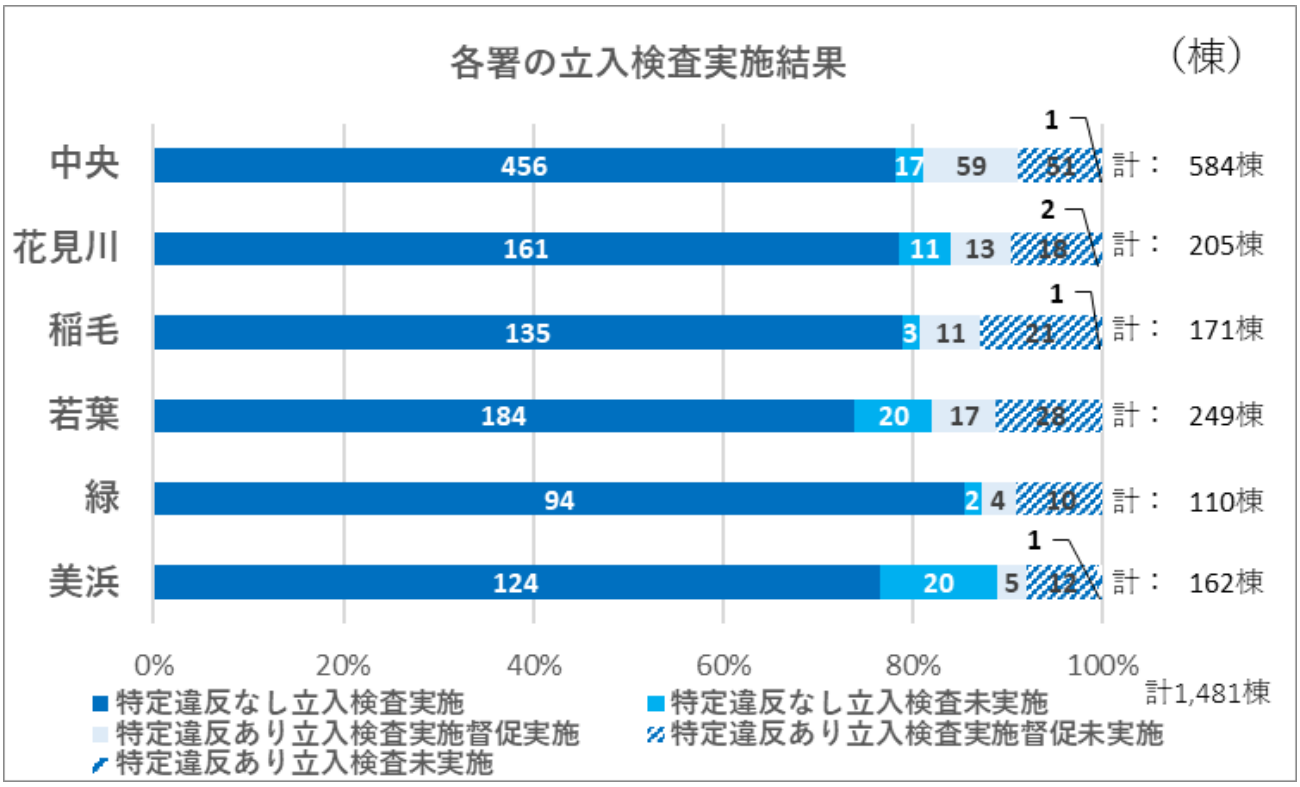

- 全ての署の実施結果において、特定違反が存在するが立入検査を実施していないものは中央署で1棟、花見川署で2棟、稲毛署で1棟、美浜署で1棟であった。

(4)通信査察実施予定対象物(6,758 棟)の違反是正状況(C 区分)

ア 違反是正状況

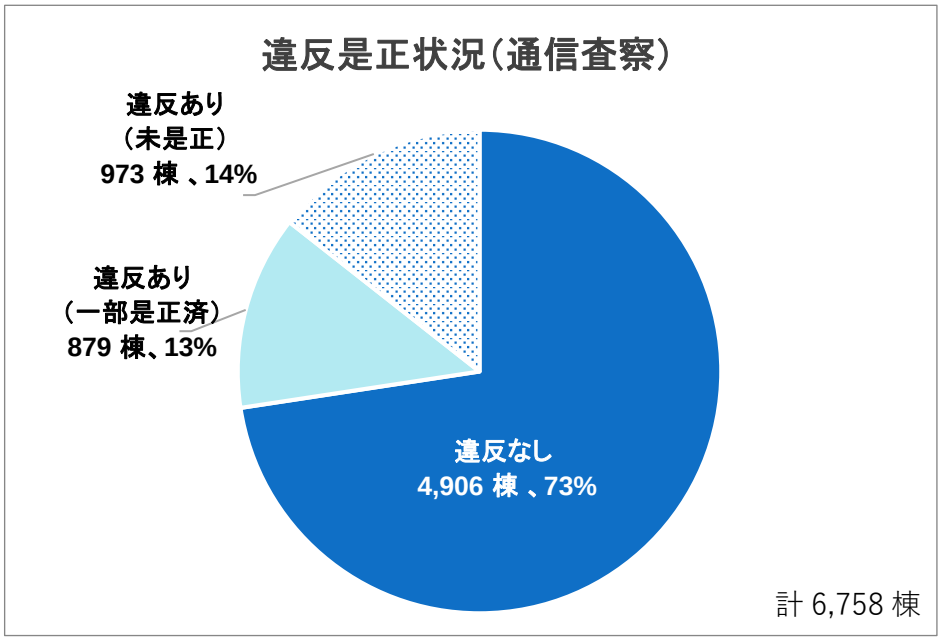

令和4年度に通信査察を行った査察実施計画対象物の是正状況です。通信査察は対象物の現状調査や違反調査を主たる目的としています。

「違反なし」

特定違反がないもの

「違反あり(一部是正済)」

複数ある特定違反のうち一部是正されたもの

「違反あり(未是正)」

特定違反が全く是正されていないもの

- 通信査察実施予定対象物(6,758 棟)のうち、年度末時点で違反が存在しないものは 73%(4,906 棟)であった。また、年度末時点で違反が存在するものは 27%(1,852 棟)であり、そのうち、違反の一部が是正されたものは 13%(879 棟)、違反が全く是正されなかったものは 14%(973 棟)であった。

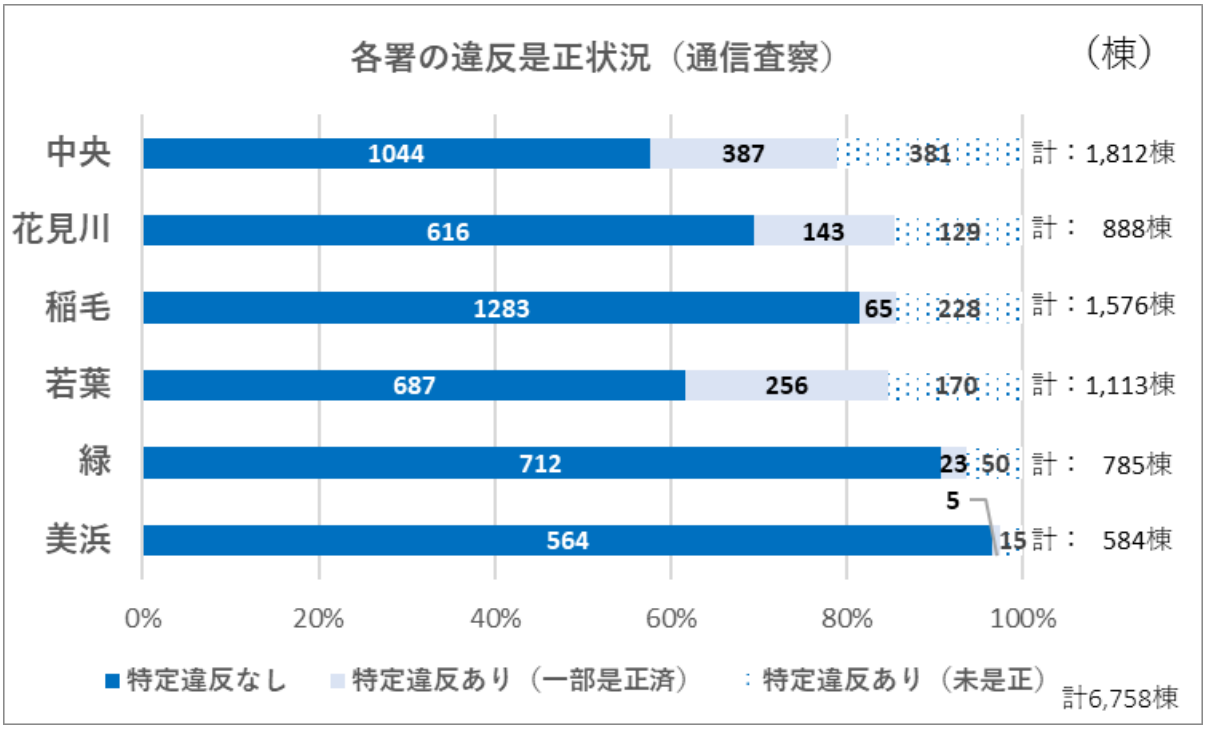

- 全ての署において、通信査察実施予定対象物のうち、年度末時点で違反が存在しないものが 50%以上となった。

イ 通信査察実施結果(達成目標項目)

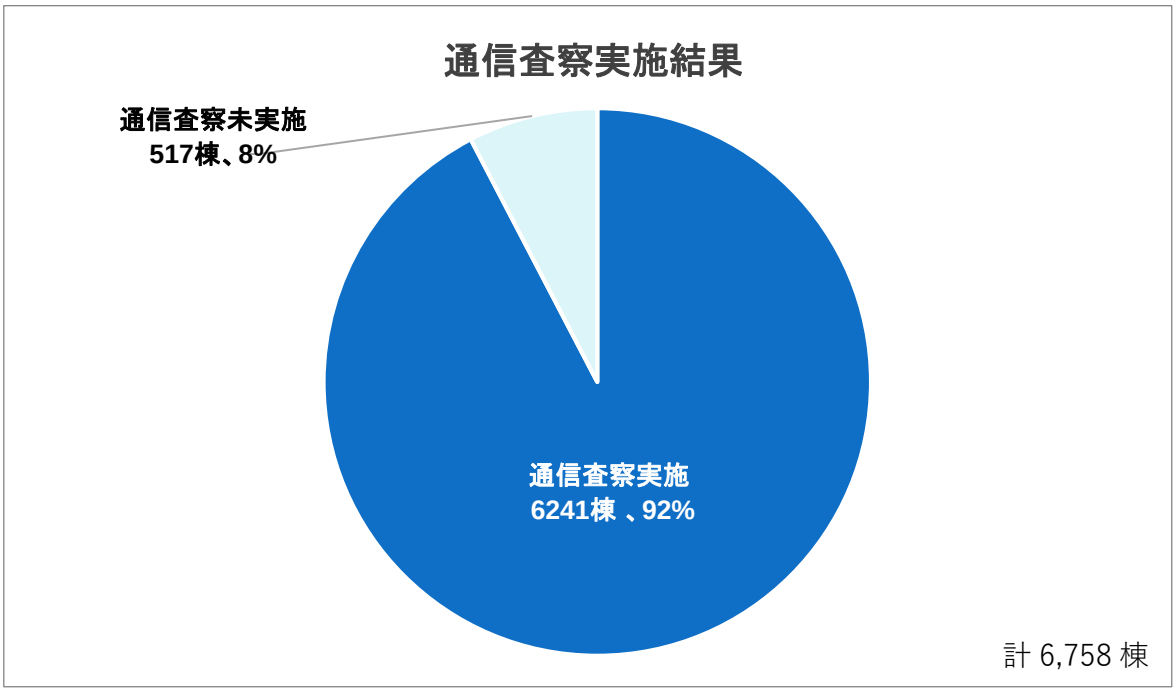

- 全通信査察実施予定対象物(6,758 棟)のうち、通信査察を実施していないものは517 棟(8%)であった。

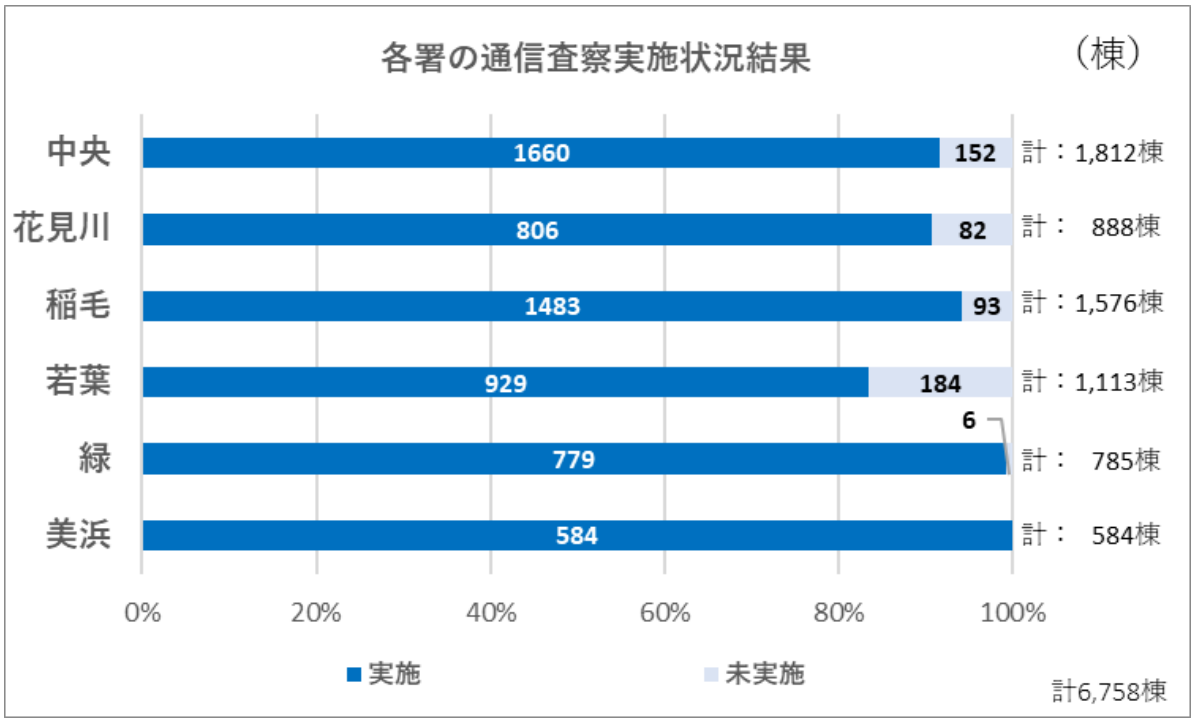

- 各署の実施結果において、通信査察を実施していないものは中央で 152 棟、花見川で 82 棟、稲毛で 93 棟、若葉で 184 棟、緑署で 6 棟であった。
- 美浜にあっては、通信査察計画対象物を全て実施(100%)したという結果となった。

ウ 通信査察の実施状況別の是正状況

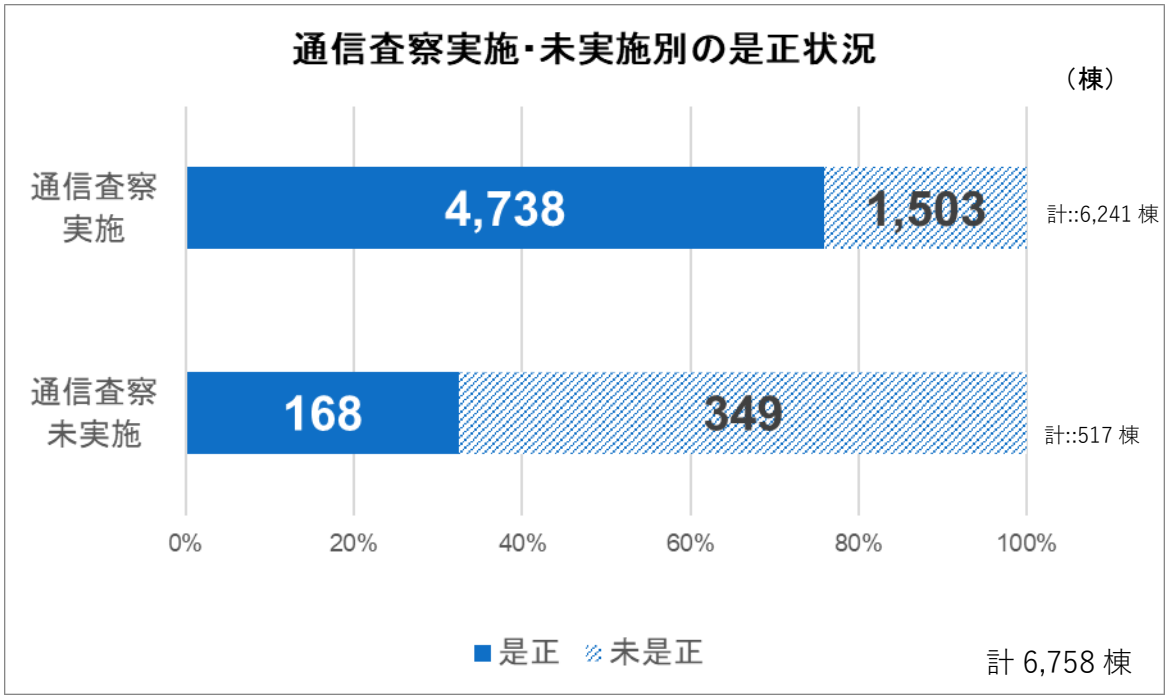

- 通信査察を実施しなかった防火対象物については、30%以上のものにおいて、自主的に違反が是正された一方で、通信査察を実施した防火対象物については、70%以上のものにおいて、違反が是正された。

4 勤務形態ごとの査察実施者の割合

① 違反処理

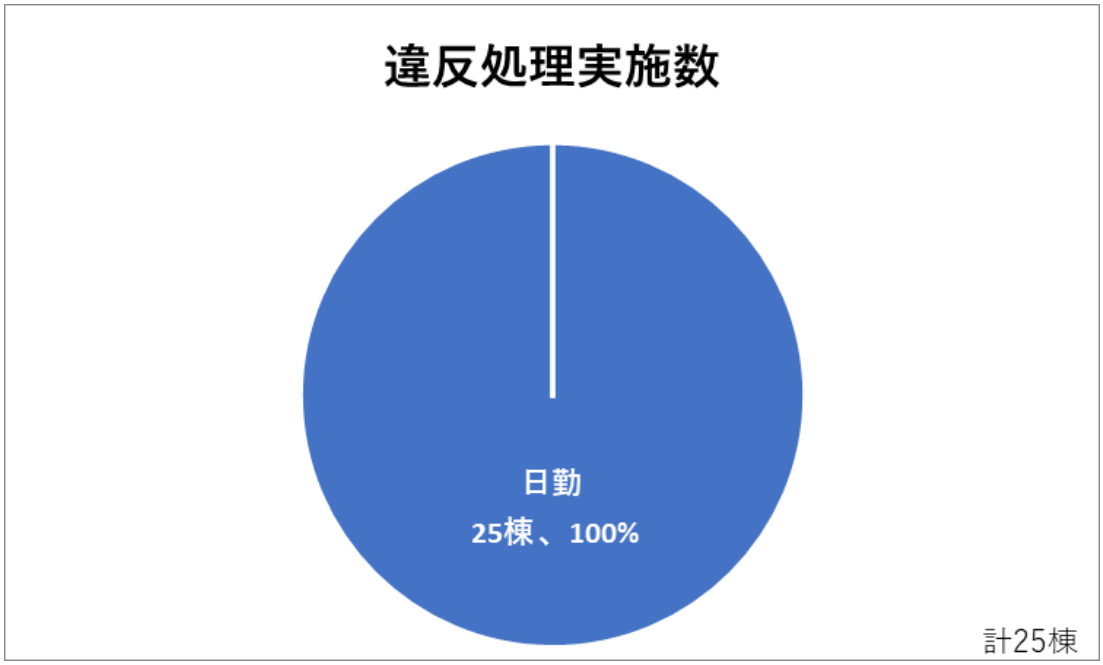

② 立入検査

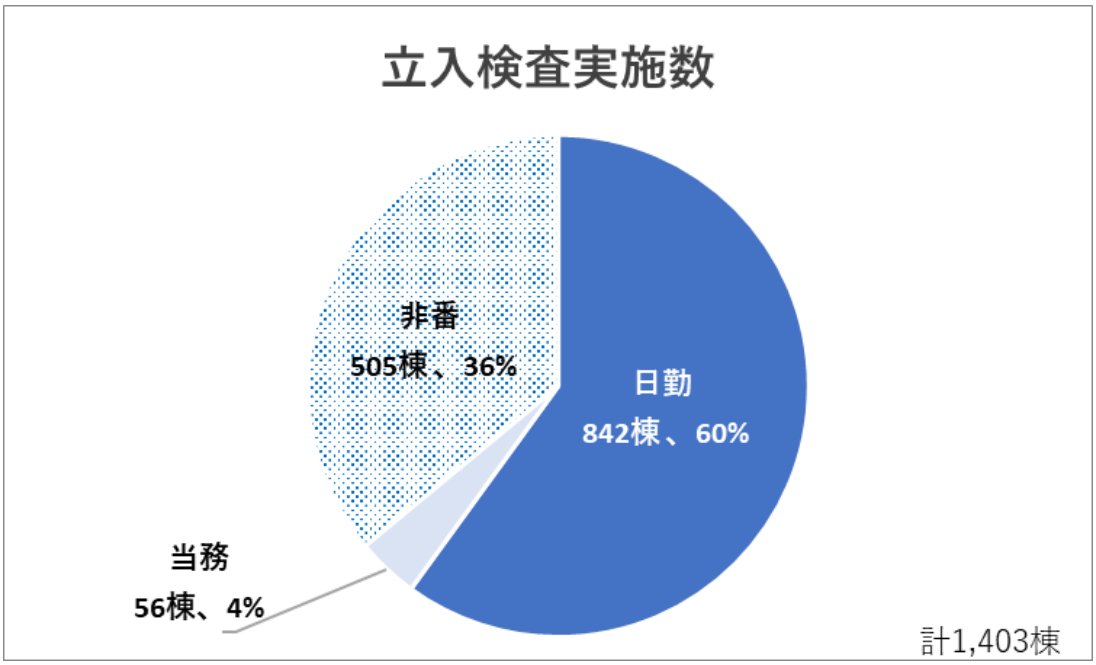

③ 通信査察

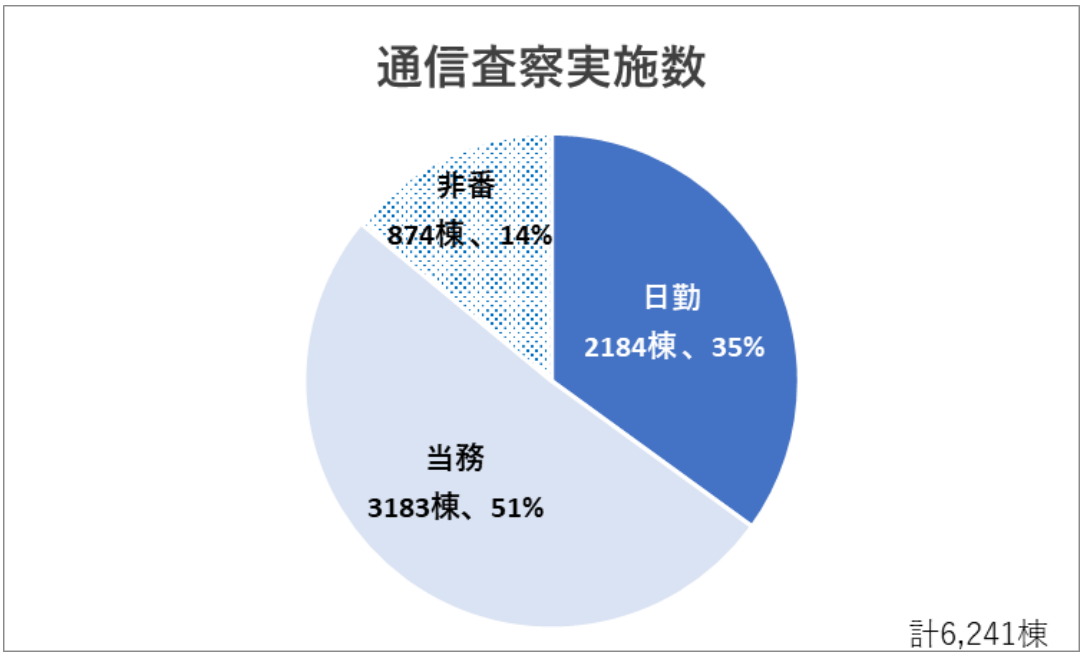

第2節　防火査察に係る統計関係

1　防火対象物に関する統計

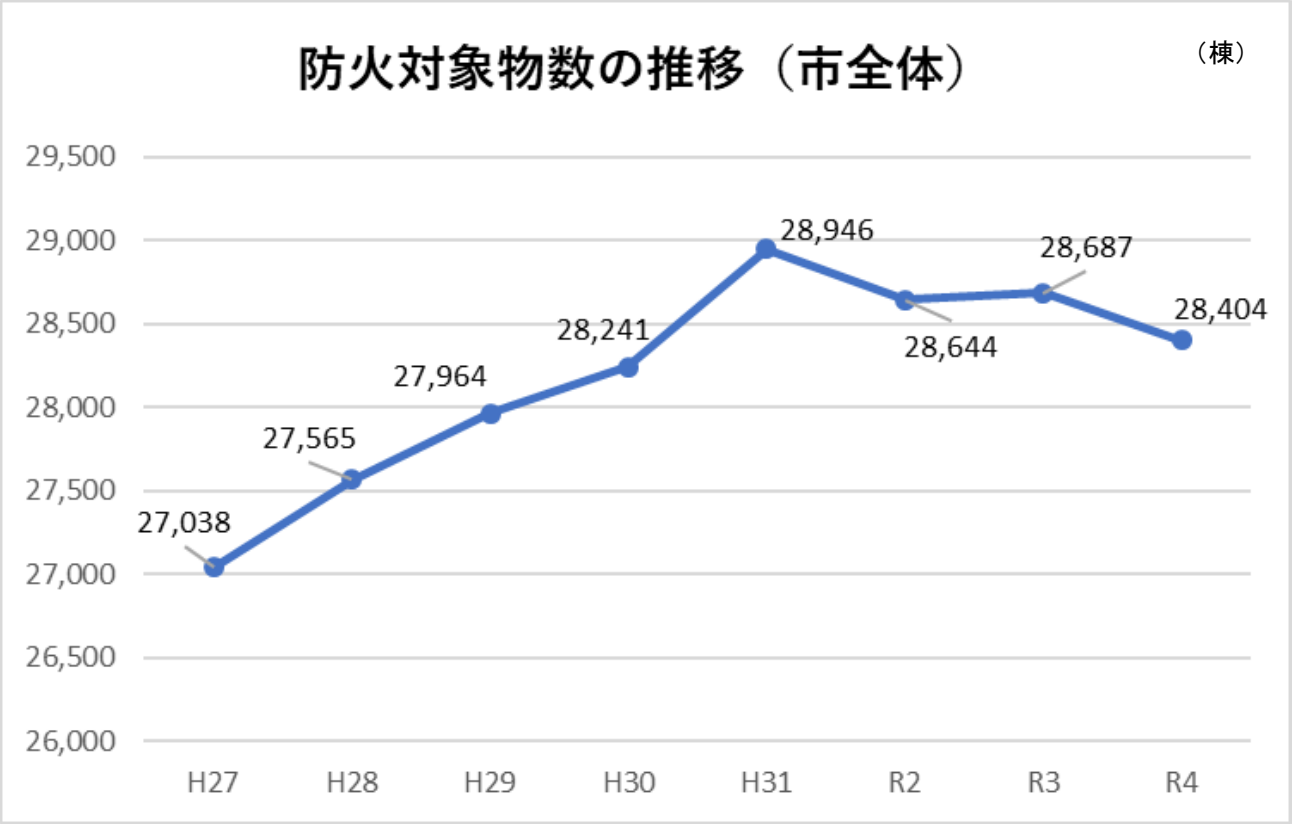

【参考】区別・用途別の防火対象物数（令和5年3月31日時点）

（棟）

項目 ＼ 消防署			合計	中央消防署	花見川消防署	稲毛消防署	若葉消防署	緑消防署	美浜消防署
			28,404	8,934	4,817	4,530	4,454	2,739	2,930
1	イ	劇場・映画館等	16	7	0	6	0	0	3
	ロ	公会堂・集会場	259	57	48	46	35	27	46
2	イ	キャバレー・クラブ等	4	4	0	0	0	0	0
	ロ	遊技場・ダンスホール	40	11	6	6	7	6	4
	ハ	性風俗関連店舗等	2	2	0	0	0	0	0
	ニ	カラオケボックス等	15	7	1	4	2	1	0
3	イ	待合・料理店等	4	2	0	0	2	0	0
	ロ	飲食店	378	133	57	40	71	48	29
4		百貨店・マーケット等	736	204	107	115	138	106	66
5	イ	旅館・ホテル等	139	54	21	10	32	13	9
	ロ	共同住宅等	13,446	4,043	2,712	2,204	1,989	1,311	1,187
6	イ	病院・診療所等	402	106	50	67	64	83	32
	ロ	老人短期入所施設等	410	82	75	59	101	80	13
	ハ	老人ﾃﾞｲｻｰﾋﾞｽｾﾝﾀｰ等	609	131	116	89	124	101	48
	ニ	幼稚園・養護学校等	150	26	26	25	33	20	20
7		小学校等	962	247	99	254	119	93	150
8		図書館・博物館・美術館	20	7	1	3	8	1	0
9	イ	蒸気・熱気浴場等	37	36	0	1	0	0	0
	ロ	公衆浴場	12	7	2	1	1	0	1
10		停車場等	36	12	3	5	8	5	3
11		神社・寺院・教会等	164	65	18	27	25	23	6
12	イ	工場・作業場	1,586	302	324	238	346	133	243
	ロ	映画・テレビスタジオ	2	1	0	0	0	0	1
13	イ	車庫・駐車場	353	138	25	43	18	17	112
	ロ	格納庫	1	0	0	0	0	1	0
14		倉庫	1,383	364	225	246	240	107	201
15		前項に該当しない事業場	3,231	1,189	387	409	560	257	429
16	イ	特定対象物が存在する複合対象物	2,310	1,002	305	342	265	180	216
	ロ	上記以外の複合対象物	1,693	692	209	289	266	126	111
17		文化財	4	3	0	1	0	0	0

2 重大違反に関する統計

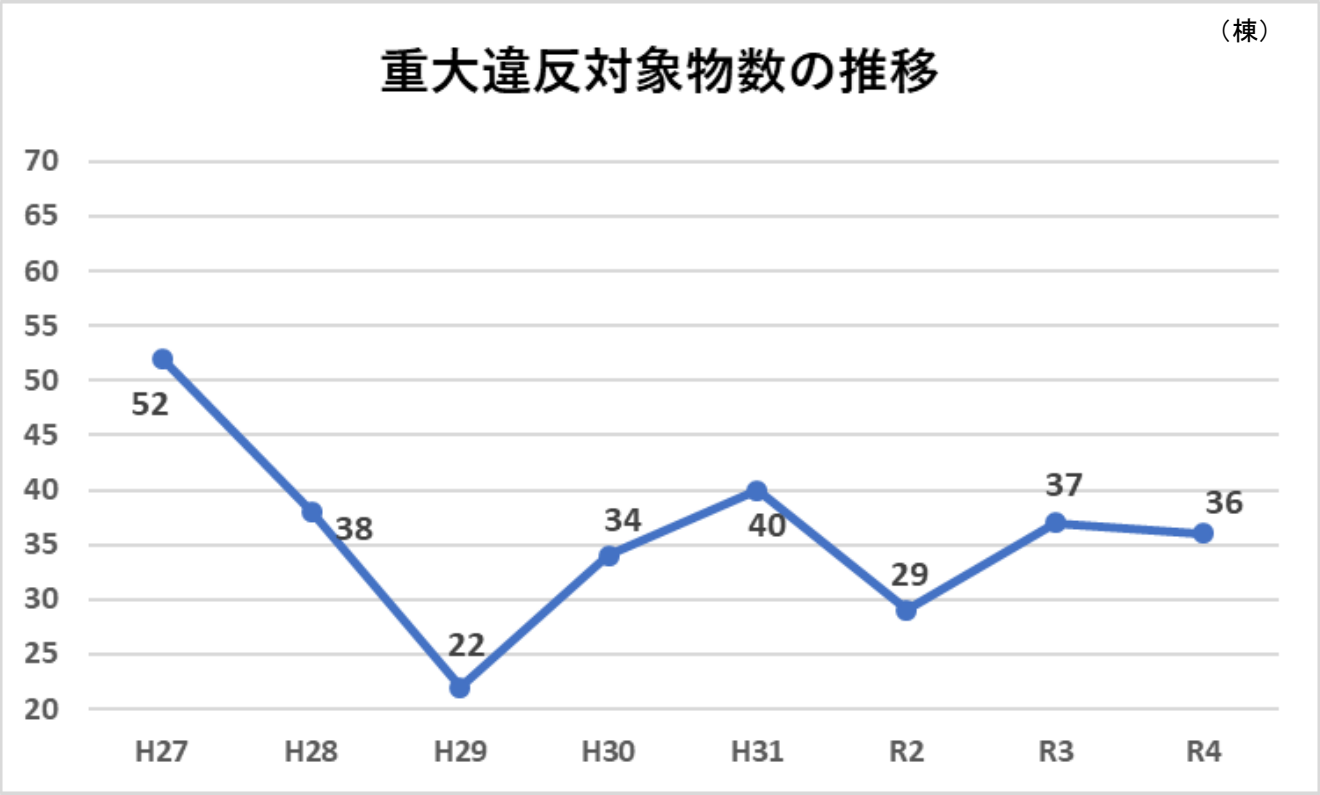

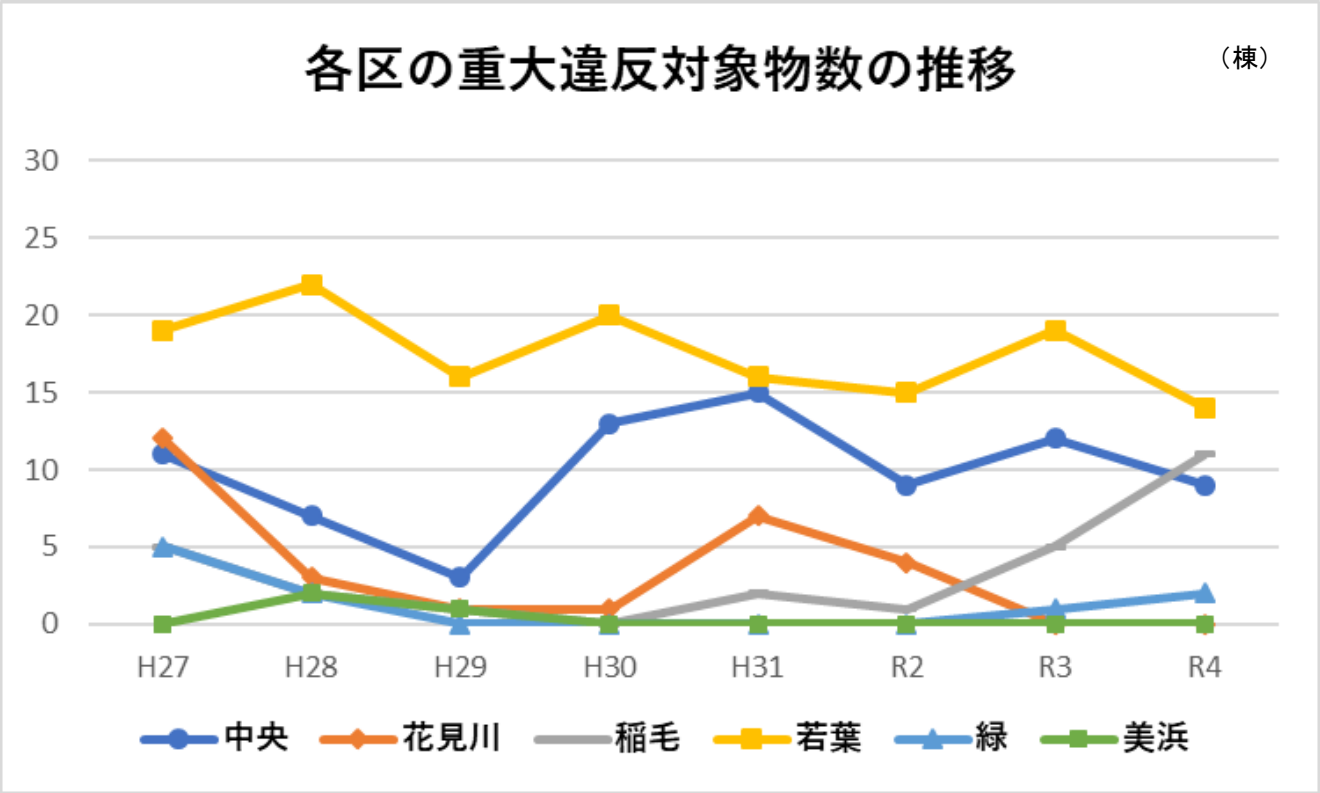

※グラフの数値は違反件数であり、一の防火対象物に複数の違反がある場合は、それぞれを１件として計上しています。

3 特定違反に関する統計

ア 防火管理者の選任状況

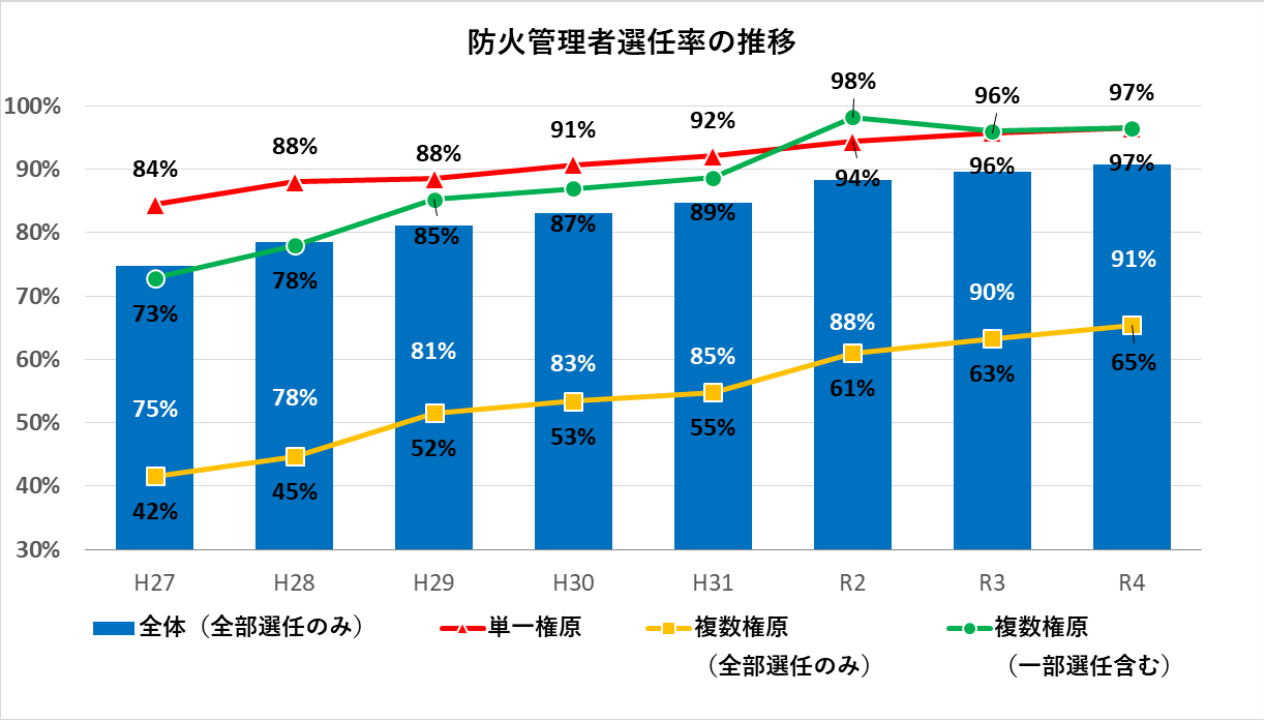

令和5年3月31日時点の防火管理者の選任義務がある防火対象物数　6,193 棟（うち、単一権原 5,034 棟、複数権原 1,159 棟）

「全体（全部選任のみ）」　：防火管理者の選任義務がある防火対象物（令和５年３月３１日時点：6, 193 棟）のうち、防火管理者を選任しているもの（令和５年３月３１日時点：5, 618 棟）の割合

「単一権原」　：管理権原者が１人のみの防火対象物（令和５年３月３１日時点 5, 034 棟）のうち、防火管理者を選任しているもの（令和５年３月３１日時点：4, 860 棟）の割合

「複数権原（全部選任のみ）」：管理権原者が複数存する防火対象物（令和５年３月３１日時点：1, 159 棟）のうち、全ての管理権原者が防火管理者を選任しているもの（令和５年３月３１日時点：758 棟）の割合

「複数権原（一部選任含む）」：管理権原者が複数存する防火対象物（令和５年３月３１日時点：1, 159 棟）のうち、一部の管理権原者のみ防火管理者を選任しているもの（令和５年３月３１日時点：1, 119 棟）の割合

イ 消防用設備等の点検結果報告状況

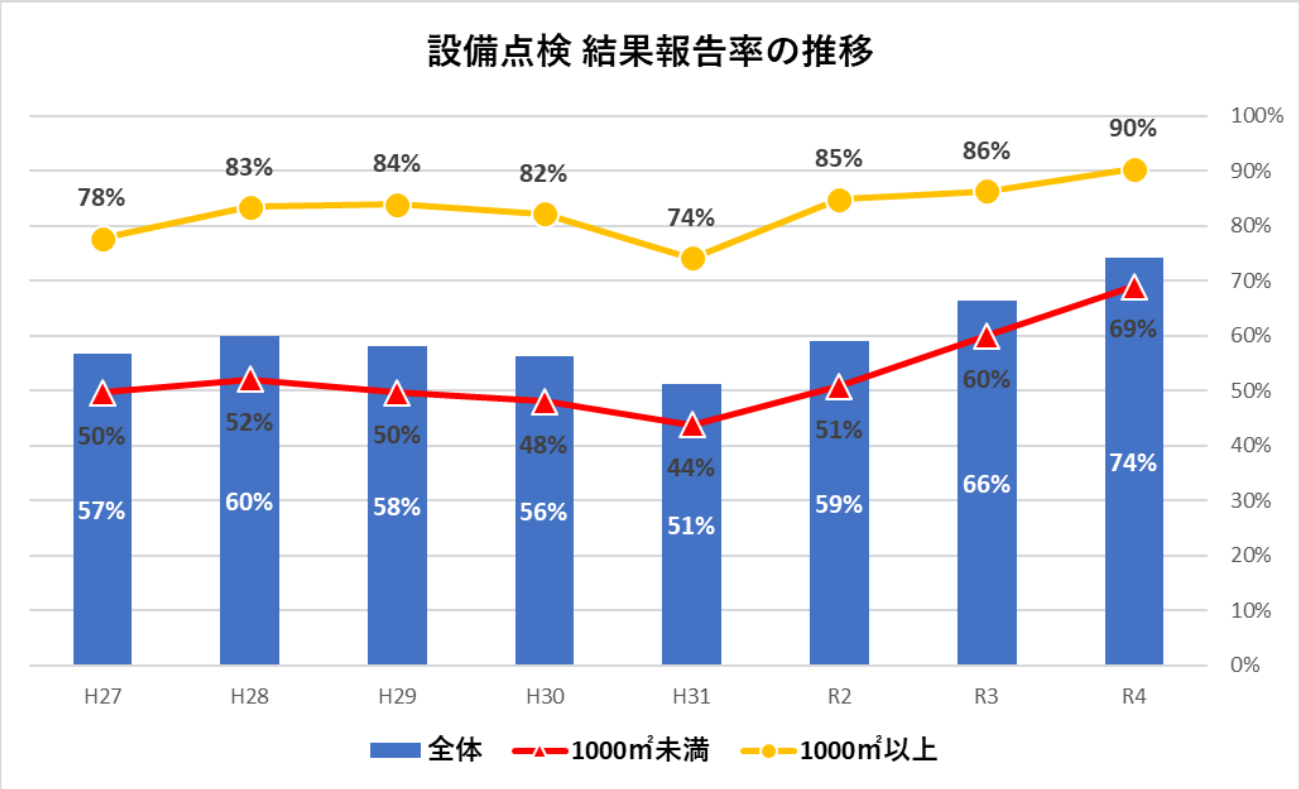

「 全 体 」：消防用設備等の点検結果を報告しなければならない防火対象物（令和５年３月 31 日時点：26,505 棟）のうち、点検結果を報告したもの（令和５年３月 31 日時点：19,682 棟）の割合

「1,000 ㎡未満」：消防用設備等の点検結果を報告しなければならない防火対象物のうち、延べ面積が 1,000 ㎡未満のもの（令和５年３月 31 日時点：20,000 棟）で、点検結果を報告したもの（令和５年３月 31 日時点：13,806 棟）の割合

「1,000 ㎡以上」：消防用設備等の点検結果を報告しなければならない防火対象物のうち、延べ面積が 1,000 ㎡以上のもの（令和５年３月 31 日時点：6,505 棟）で、点検結果を報告したもの（令和５年３月 31 日時点：5,876 棟）の割合

ウ 消防用設備等の設置状況

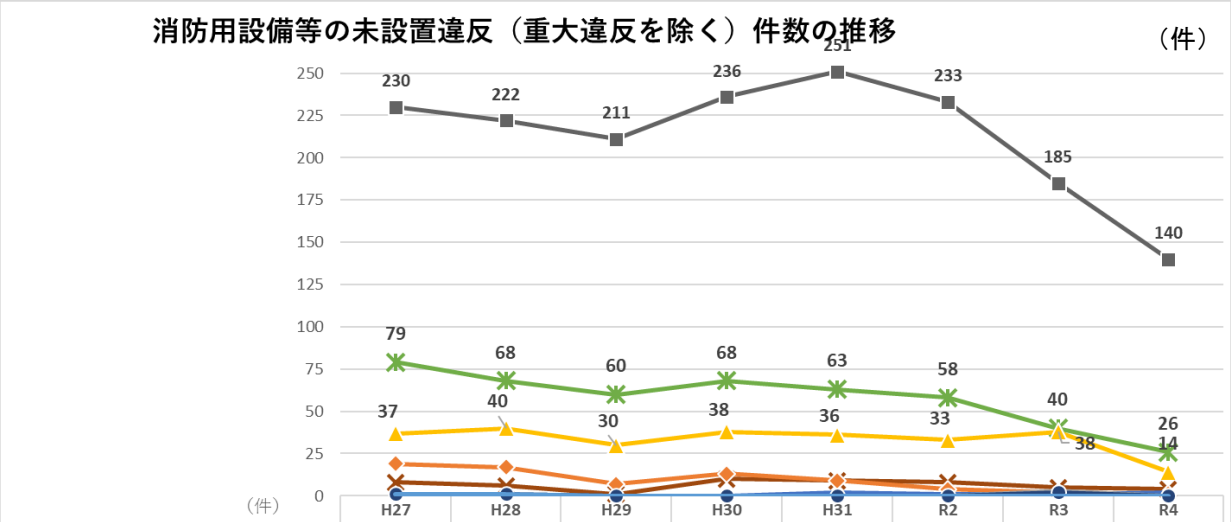

（件）	H27	H28	H29	H30	H31	R2	R3	R4
消火器	230	222	211	236	251	233	185	140
誘導灯	79	68	60	68	63	58	40	26
避難器具	37	40	30	38	36	33	38	14
消防機関へ通報する火災報知設備	8	6	1	10	9	8	5	4
非常警報設備	19	17	7	13	9	4	2	1
水噴霧消火設備等	0	0	0	0	2	1	1	2
屋外消火栓設備	0	0	0	0	0	0	3	0
動力消防ポンプ設備	1	1	0	0	0	0	2	0
排煙設備	1	1	0	0	0	0	0	0

※グラフの数値は違反件数であり、一の防火対象物に複数の違反がある場合は、それぞれを１件として計上しています。

4 違反処理に関する統計

ア 警告及び命令件数の推移

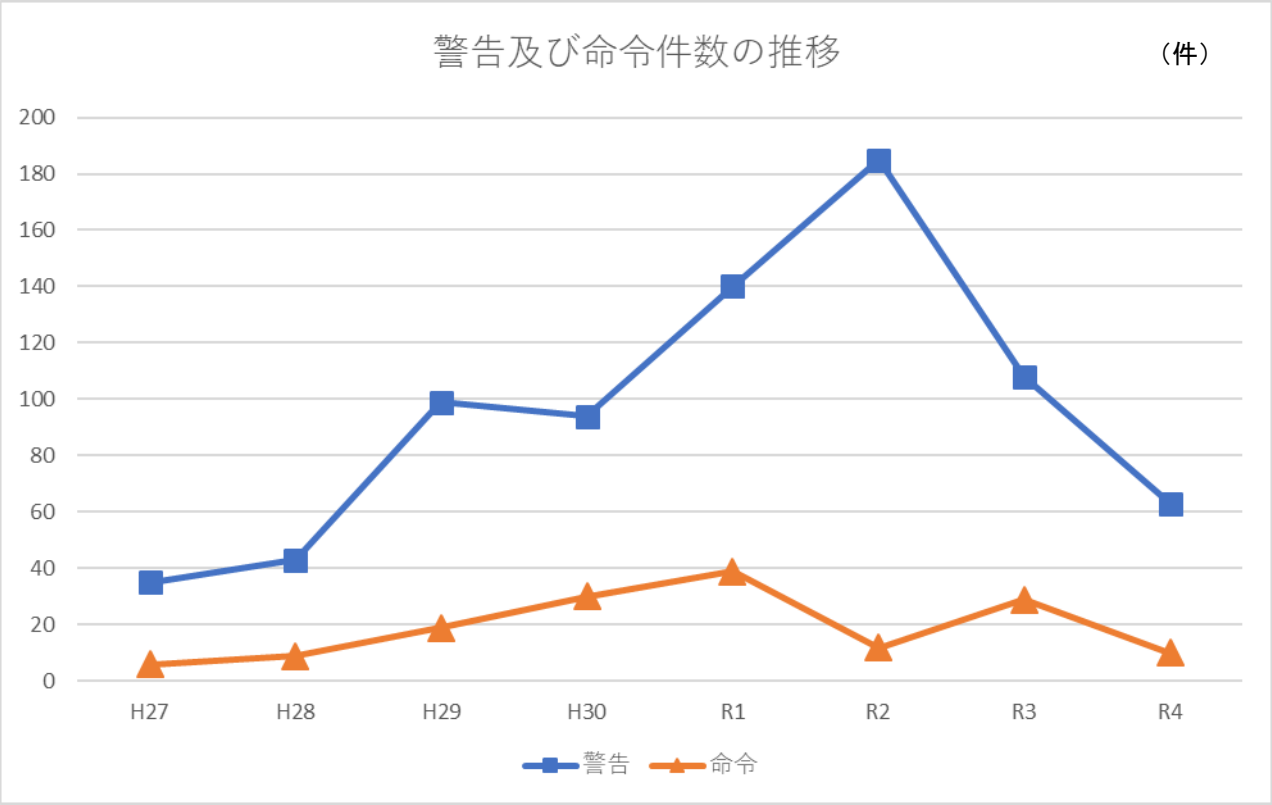

イ　主な違反における警告及び命令件数の比較

(ア)警告件数の比較

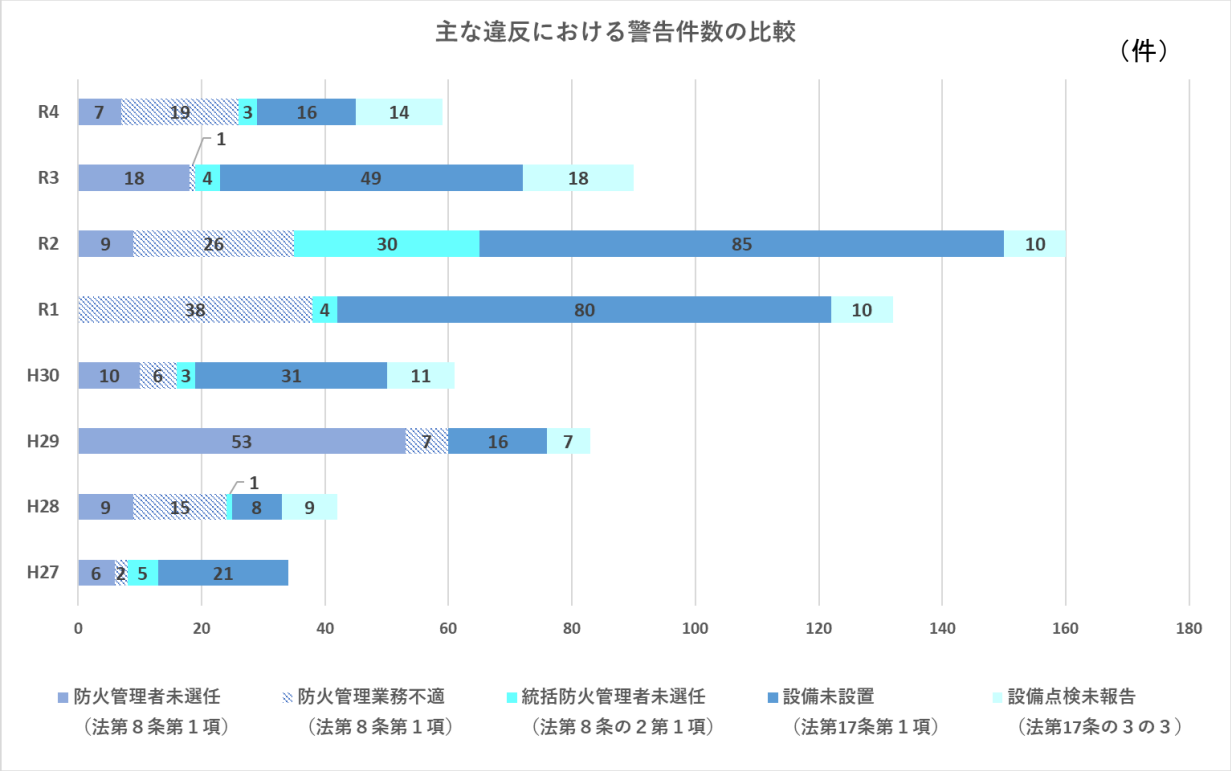

(イ)命令件数の比較

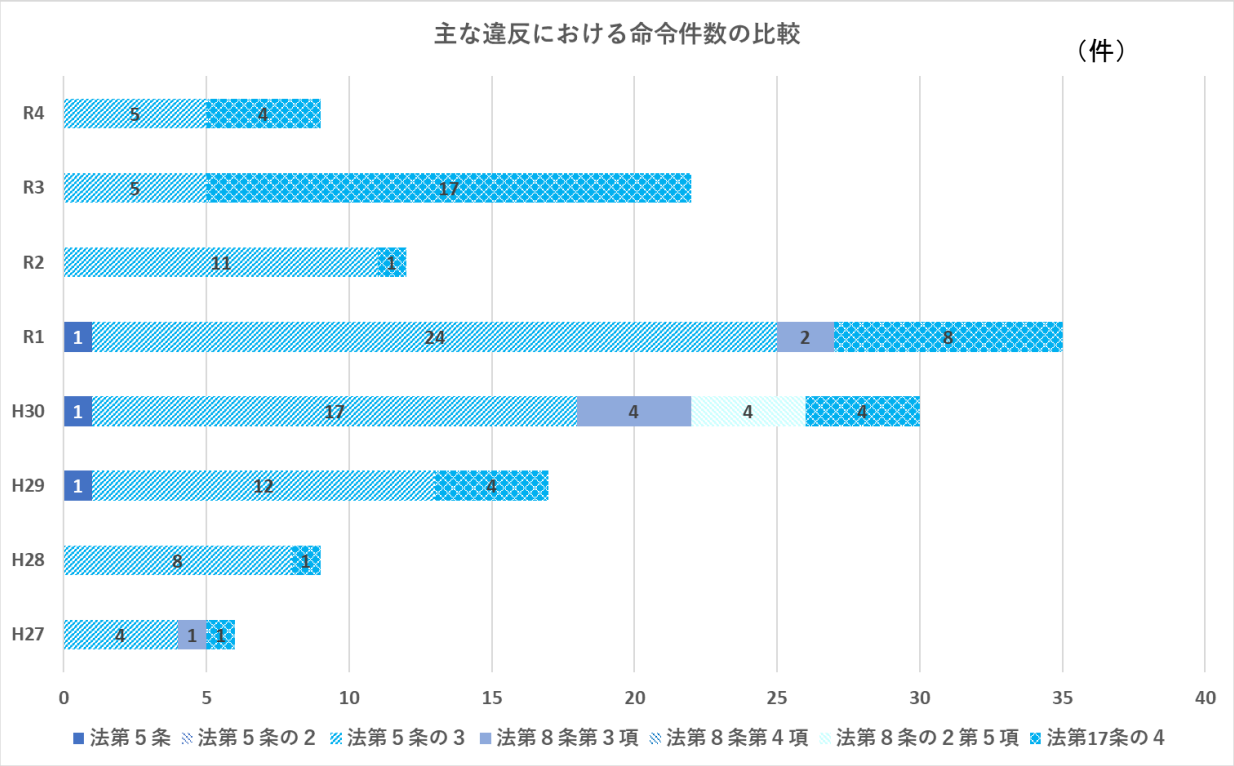

5 立入検査及び通信査察に関する統計

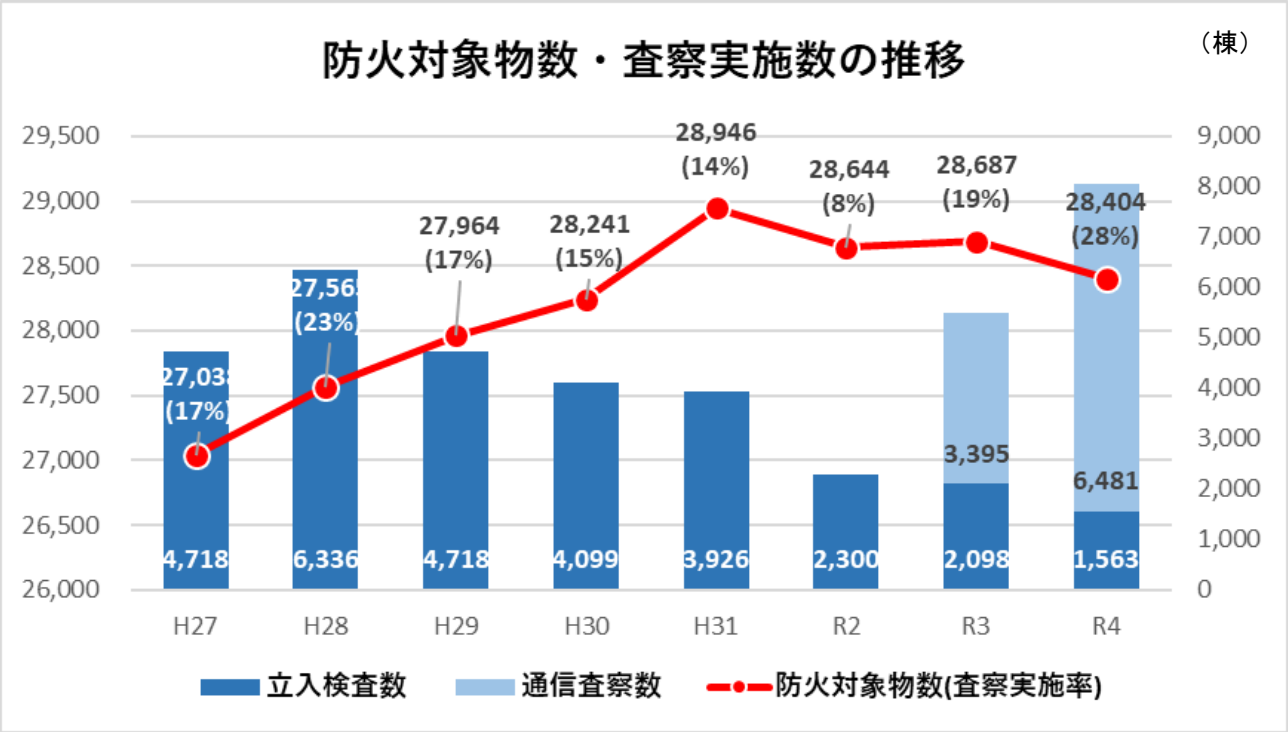

「立入検査数」：当該年度中に実施した消防法第４条に基づく立入検査の数

「通信査察数」：当該年度中に実施した電話等を用いた火災予防のための調査や指導の数（令和３年度から開始）

「査察実施率」：当該年度末時点の防火対象物数に対する当該年度中に実施した立入検査数と通信査察数の合計の割合

【参考】千葉市における令和4年度の立入検査実施棟数（用途別・区別）

（棟）

用途＼区			合計	中央区	花見川区	稲毛区	若葉区	緑区	美浜区
			1,563	583	212	229	301	98	140
1	イ	劇場・映画館等	0	0	0	0	0	0	0
	ロ	公会堂・集会場	18	9	5	1	1	1	1
2	イ	キャバレー・クラブ等	2	2	0	0	0	0	0
	ロ	遊技場・ダンスホール	4	1	1	2	0	0	0
	ハ	性風俗関連店舗等	0	0	0	0	0	0	0
	ニ	カラオケボックス等	2	1	0	1	0	0	0
3	イ	待合・料理店等	0	0	0	0	0	0	0
	ロ	飲食店	36	23	2	1	8	2	0
4		百貨店・マーケット等	61	28	12	4	8	3	6
5	イ	旅館・ホテル等	5	3	0	0	0	0	2
	ロ	共同住宅等	65	6	9	10	20	11	9
6	イ	病院・診療所等	40	7	7	11	10	2	3
	ロ	老人短期入所施設等	21	5	7	3	3	3	0
	ハ	老人ﾃﾞｲｻｰﾋﾞｽｾﾝﾀｰ等	29	13	5	3	4	1	3
	ニ	幼稚園・養護学校等	23	4	5	0	6	7	1
7		小学校等	13	5	0	1	0	2	5
8		図書館・博物館・美術館	0	0	0	0	0	0	0
9	イ	蒸気・熱気浴場等	5	5	0	0	0	0	0
	ロ	公衆浴場	1	1	0	0	0	0	0
10		停車場等	0	0	0	0	0	0	0
11		神社・寺院・教会等	29	18	0	0	3	7	1
12	イ	工場・作業場	220	57	46	18	64	15	20
	ロ	映画・テレビスタジオ	0	0	0	0	0	0	0
13	イ	車庫・駐車場	26	5	0	5	0	3	13
	ロ	格納庫	0	0	0	0	0	0	0
14		倉庫	145	38	34	22	28	15	8
15		前項に該当しない事業場	328	109	38	58	72	13	38
16	イ	特定対象物が存在する複合対象物	379	205	29	79	41	4	21
	ロ	上記以外の複合対象物	111	38	12	10	33	9	9
17		文化財	0	0	0	0	0	0	0

【参考】千葉市における令和4年度の通信査察実施棟数（用途別・区別）

（棟）

用途＼区			合計	中央区	花見川区	稲毛区	若葉区	緑区	美浜区
			6,481	1,694	929	1,400	961	843	654
1	イ	劇場・映画館等	7	1	0	6	0	0	0
	ロ	公会堂・集会場	89	14	15	25	7	6	22
2	イ	キャバレー・クラブ等	1	1	0	0	0	0	0
	ロ	遊技場・ダンスホール	5	1	0	0	1	1	2
	ハ	性風俗関連店舗等	0	0	0	0	0	0	0
	ニ	カラオケボックス等	4	1	0	2	0	1	0
3	イ	待合・料理店等	1	1	0	0	0	0	0
	ロ	飲食店	87	40	6	16	14	7	4
4		百貨店・マーケット等	125	33	8	31	17	27	9
5	イ	旅館・ホテル等	30	8	5	1	5	9	2
	ロ	共同住宅等	1,656	217	439	231	183	306	280
6	イ	病院・診療所等	107	35	6	30	18	11	7
	ロ	老人短期入所施設等	82	8	5	17	28	24	0
	ハ	老人ﾃﾞｲｻｰﾋﾞｽｾﾝﾀｰ等	155	25	14	44	17	44	11
	ニ	幼稚園・養護学校等	42	3	6	12	7	13	1
7		小学校等	313	83	13	105	8	84	20
8		図書館・博物館・美術館	3	1	0	2	0	0	0
9	イ	蒸気・熱気浴場等	10	10	0	0	0	0	0
	ロ	公衆浴場	5	3	0	1	0	0	1
10		停車場等	0	0	0	0	0	0	0
11		神社・寺院・教会等	54	20	1	18	6	7	2
12	イ	工場・作業場	553	76	73	120	170	53	61
	ロ	映画・テレビスタジオ	0	0	0	0	0	0	0
13	イ	車庫・駐車場	127	50	7	23	5	11	31
	ロ	格納庫	1	0	0	0	0	1	0
14		倉庫	541	130	47	143	121	58	42
15		前項に該当しない事業場	1,026	297	141	221	151	114	102
16	イ	特定対象物が存在する複合対象物	708	340	58	148	85	42	35
	ロ	上記以外の複合対象物	748	295	85	204	118	24	22
17		文化財	1	1	0	0	0	0	0

第2章　危険物施設編

第1節　危険物製造所等数

令和５年３月３１日現在の千葉市内の危険物製造所等は、１，３８８施設です。

消防署別 / 施設名		合計	中央消防署	花見川消防署	稲毛消防署	若葉消防署	緑消防署	美浜消防署
施設名		1,388	462	136	157	170	145	318
製造所		7	5				1	1
貯蔵所	屋内貯蔵所	211	49	27	38	18	25	54
	屋外タンク貯蔵所	193	101	1	8	17	13	53
	特定屋外タンク貯蔵所	36	14					22
	準特定屋外タンク貯蔵所	37	19					18
	屋内タンク貯蔵所	31	18	1	2	1	1	8
	地下タンク貯蔵所	235	79	19	29	33	28	47
	簡易タンク貯蔵所	2	1				1	
	移動タンク貯蔵所	215	40	45	22	25	24	59
	14kL を超える被けん引車型	24	4	14				6
	屋外貯蔵所	20	12	1	1	3		3
取扱所	給油取扱所	255	53	35	37	59	36	35
	自家用給油取扱所	143	27	14	29	32	19	22
	鉄道用給油取扱所	3	3					
	第一種販売取扱所	1	1					
	第二種販売取扱所	6	2		2			2
	移送取扱所	2						2
	一般取扱所	210	101	7	18	14	16	54

中央区

署所別 / 施設名		中央消防署	本署	蘇我出張所	宮崎出張所	生浜出張所	臨港出張所
施設名		462	108	150	19	128	57
製造所		5		3		2	
貯蔵所	屋内貯蔵所	49	8	11	4	21	5
	屋外タンク貯蔵所	101		65	1	35	
	特定屋外タンク貯蔵所	14		8		6	
	準特定屋外タンク貯蔵所	19		15		4	
	屋内タンク貯蔵所	18	12	3			3
	地下タンク貯蔵所	79	34	7	4	10	24
	簡易タンク貯蔵所	1			1		
	移動タンク貯蔵所	40	19	8		9	4
	14kL を超える被けん引車型	4				1	3
	屋外貯蔵所	12	1	6		5	
取扱所	給油取扱所	53	10	11	5	18	9
	自家用給油取扱所	27	1	7	2	9	8
	鉄道用給油取扱所	3		1		2	
	第一種販売取扱所	1	1				
	第二種販売取扱所	2	1	1			
	移送取扱所						
	一般取扱所	101	22	35	4	28	12

花見川区

施設名＼署所別		花見川消防署	本署	幕張出張所	畑出張所	作新台出張所
		136	84	20	9	23
製造所						
貯蔵所	屋内貯蔵所	27	14	7		6
	屋外タンク貯蔵所	1	1			
	特定屋外タンク貯蔵所					
	準特定屋外タンク貯蔵所					
	屋内タンク貯蔵所	1	1			
	地下タンク貯蔵所	19	4	7	4	4
	簡易タンク貯蔵所					
	移動タンク貯蔵所	45	45			
	14kL を超える被けん引車型	14	14			
	屋外貯蔵所	1				1
取扱所	給油取扱所	35	15	6	3	11
	自家用給油取扱所	14	9			5
	鉄道用給油取扱所					
	第一種販売取扱所					
	第二種販売取扱所					
	移送取扱所					
	一般取扱所	7	4		2	1

稲毛区

施設名＼署所別		稲毛消防署	本署	西千葉出張所
		157	150	7
製造所				
貯蔵所	屋内貯蔵所	38	35	3
	屋外タンク貯蔵所	8	8	
	特定屋外タンク貯蔵所			
	準特定屋外タンク貯蔵所			
	屋内タンク貯蔵所	2	2	
	地下タンク貯蔵所	29	28	1
	簡易タンク貯蔵所			
	移動タンク貯蔵所	22	20	2
	14kL を超える被けん引車型			
	屋外貯蔵所	1	1	
取扱所	給油取扱所	37	36	1
	自家用給油取扱所	29	28	1
	鉄道用給油取扱所			
	第一種販売取扱所			
	第二種販売取扱所	2	2	
	移送取扱所			
	一般取扱所	18	18	

若葉区

施設名 ＼ 署所別		若葉消防署	本署	桜木出張所	大宮出張所	都賀出張所	泉出張所	殿台出張所
		170	18	27	16	45	53	11
製造所								
貯蔵所	屋内貯蔵所	18	1	2	2	7	5	1
	屋外タンク貯蔵所	17	1			4	12	
	特定屋外タンク貯蔵所							
	準特定屋外タンク貯蔵所							
	屋内タンク貯蔵所	1					1	
	地下タンク貯蔵所	33	3	3	3	10	11	3
	簡易タンク貯蔵所							
	移動タンク貯蔵所	25	2	10	6	2	3	2
	14kL を超える被けん引車型							
	屋外貯蔵所	3	2			1		
取扱所	給油取扱所	59	9	8	4	16	18	4
	自家用給油取扱所	32	5	4	1	7	14	1
	鉄道用給油取扱所							
	第一種販売取扱所							
	第二種販売取扱所							
	移送取扱所							
	一般取扱所	14		4	1	5	3	1

緑区

施設名 ＼ 署所別		緑消防署	本署	誉田出張所	土気出張所	越智出張所	あすみが丘出張所
		145	74	17	4	38	12
製造所		1				1	
貯蔵所	屋内貯蔵所	25	3	4		17	1
	屋外タンク貯蔵所	13	8			5	
	特定屋外タンク貯蔵所						
	準特定屋外タンク貯蔵所						
	屋内タンク貯蔵所	1				1	
	地下タンク貯蔵所	28	13	3	1	6	5
	簡易タンク貯蔵所	1	1				
	移動タンク貯蔵所	24	21	1	2		
	14kL を超える被けん引車型						
	屋外貯蔵所						
取扱所	給油取扱所	36	18	7	1	5	5
	自家用給油取扱所	19	9	5		4	1
	鉄道用給油取扱所						
	第一種販売取扱所						
	第二種販売取扱所						
	移送取扱所						
	一般取扱所	16	10	2		3	1

美浜区

施設名 ＼ 署所別		美浜消防署	本署	高浜出張所	打瀬出張所
		318	16	252	50
製造所		1		1	
貯蔵所	屋内貯蔵所	54	2	48	4
	屋外タンク貯蔵所	53		53	
	特定屋外タンク貯蔵所	22		22	
	準特定屋外タンク貯蔵所	18		18	
	屋内タンク貯蔵所	8	1	3	4
	地下タンク貯蔵所	47	8	20	19
	簡易タンク貯蔵所				
	移動タンク貯蔵所	59		59	
	14kL を超える被けん引車型	6		6	
	屋外貯蔵所	3		3	
取扱所	給油取扱所	35	1	25	9
	自家用給油取扱所	22		18	4
	鉄道用給油取扱所				
	第一種販売取扱所				
	第二種販売取扱所	2		2	
	移送取扱所	2		2	
	一般取扱所	54	4	36	14

第2節　立入検査数(月別)

施設名＼月別		合計	4	5	6	7	8	9	10	11	12	1	2	3
		872	45	48	340	99	28	27	21	97	121	11	18	17
製造所		8			2					2	4			
貯蔵所	屋内貯蔵所	110	4	9	56	14	4	3	1	3	8	3	3	2
	屋外タンク貯蔵所	158	1	1	38	16	3			51	43			5
	特定屋外タンク貯蔵所	36			10	12				8	6			
	準特定屋外タンク貯蔵所	39			18					15	6			
	屋内タンク貯蔵所	12	1		5			2		1		1	2	
	地下タンク貯蔵所	81	6	5	31	7	7	4	7	6	2		6	
	簡易タンク貯蔵所	1			1									
	移動タンク貯蔵所	130	16	5	81	17		3	3		3		2	
	14kL を超える被けん引車型	13	2		7	4								
	屋外貯蔵所	13		1	4	2				1	5			
取扱所	給油取扱所	190	8	15	64	25	12	11	3	21	19	5	5	2
	自家用給油取扱所	79	7	2	20	12	5	2	1	13	12	3	2	
	鉄道用給油取扱所	2		2										
	第一種販売取扱所													
	第二種販売取扱所	5	1		2	1		1						
	移送取扱所	2				2								
	一般取扱所	162	8	12	56	15	2	3	7	12	37	2		8

第3節　立入検査数(署別)

施設名＼署別		合計	中央消防署	花見川消防署	稲毛消防署	若葉消防署	緑消防署	美浜消防署	査察対策室
		872	161	82	91	99	78	117	244
製造所		8					1		7
貯蔵所	屋内貯蔵所	110	24	12	21	10	12	17	14
	屋外タンク貯蔵所	158	5		1	4	4		144
	特定屋外タンク貯蔵所	36							36
	準特定屋外タンク貯蔵所	39							39
	屋内タンク貯蔵所	12	9					1	2
	地下タンク貯蔵所	81	30	1	10	13	6	18	3
	簡易タンク貯蔵所	1					1		
	移動タンク貯蔵所	130	23	31	11	13	21	31	
	14kL を超える被けん引車型	13		11				2	
	屋外貯蔵所	13	4		2	1		1	5
取扱所	給油取扱所	190	39	30	28	46	22	23	2
	自家用給油取扱所	79	13	9	21	19	6	10	1
	鉄道用給油取扱所	2	2						
	第一種販売取扱所								
	第二種販売取扱所	5	2		2			1	
	移送取扱所	2							2
	一般取扱所	162	25	8	16	12	11	25	65

1 立入検査の実施状況

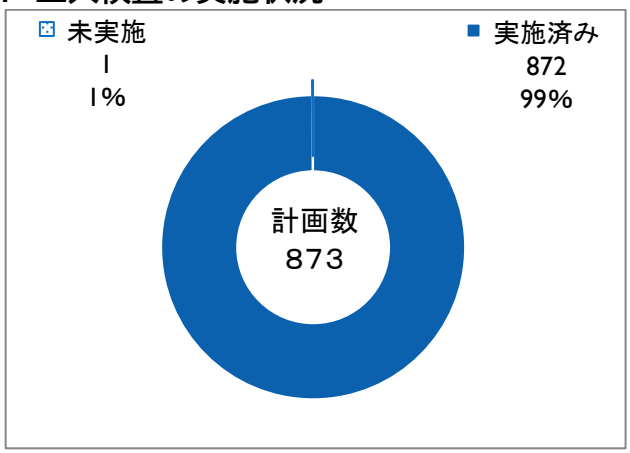

立入検査の実施状況

査察計画対象物 873 施設に対して 872 施設(99%)立入検査等を実施しています。

昨年度との比較

0 ポイント（99%→99%）

中央署

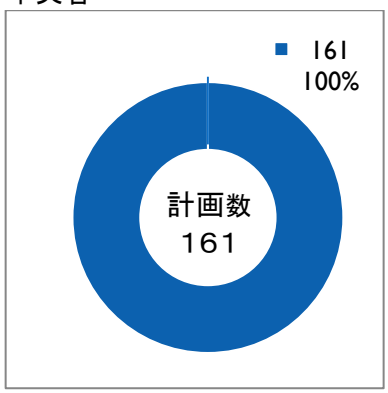

花見川署

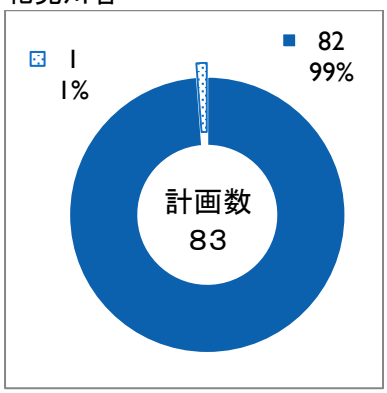

稲毛署

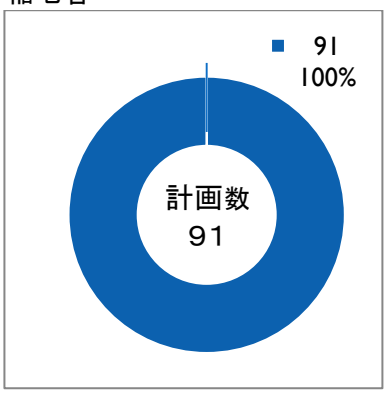

若葉署

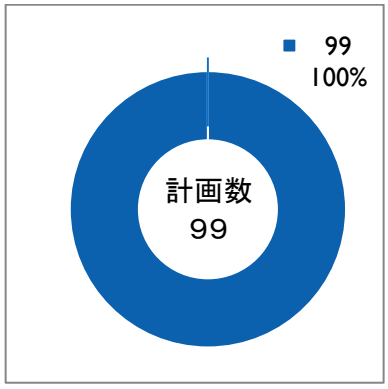

緑署

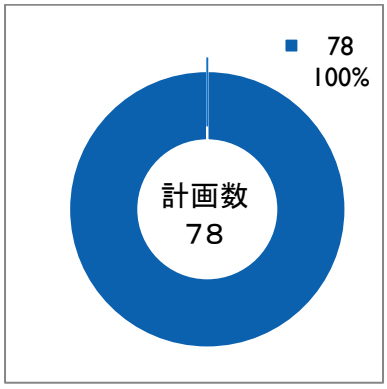

美浜署

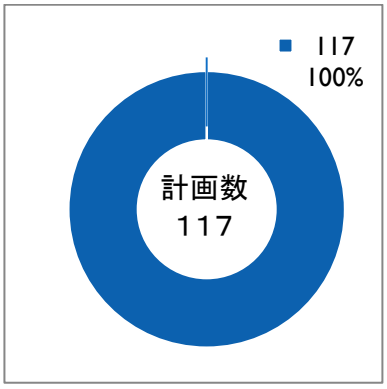

査察対策室

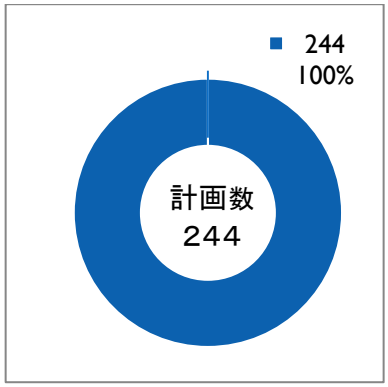

2 立入検査の実施結果

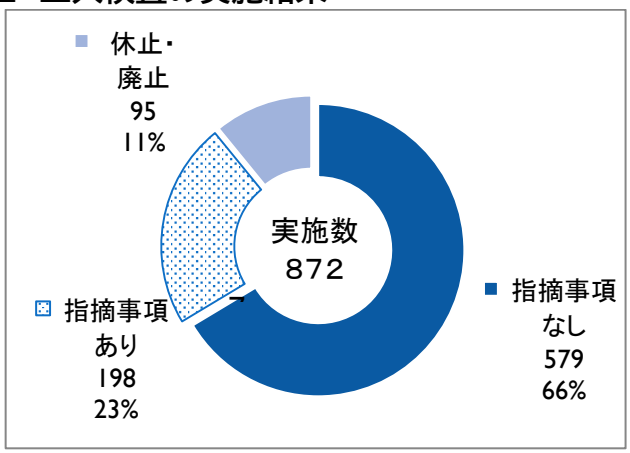

872 施設に対して立入検査を実施し、198 施設(23%)については、指摘事項があったものです。

昨年度との比較

指摘率

5ポイント UP（18%→23%）

中央署

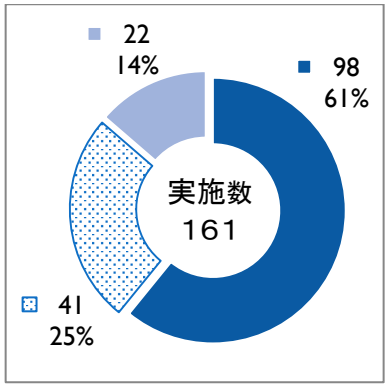

花見川署

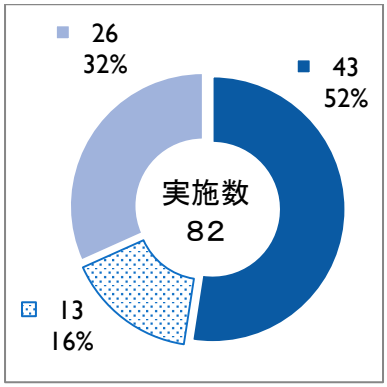

稲毛署

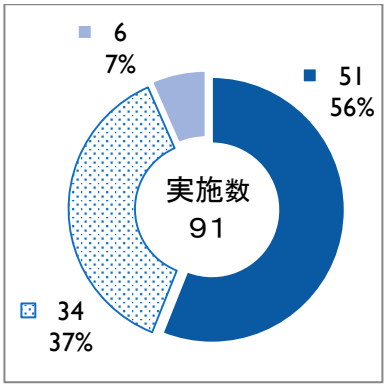

若葉署

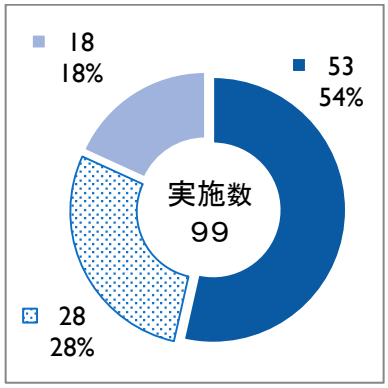

緑署

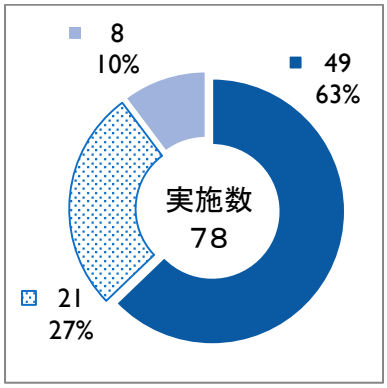

美浜署

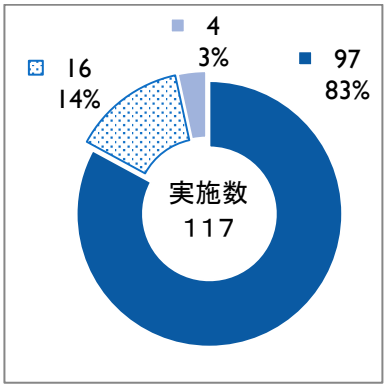

査察対策室

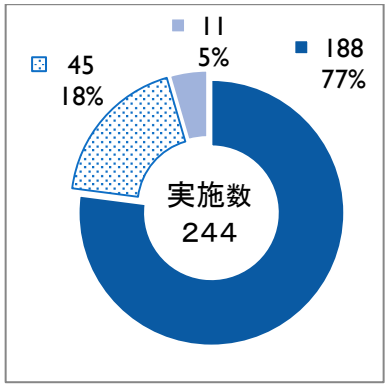

3 改修計画報告書提出状況

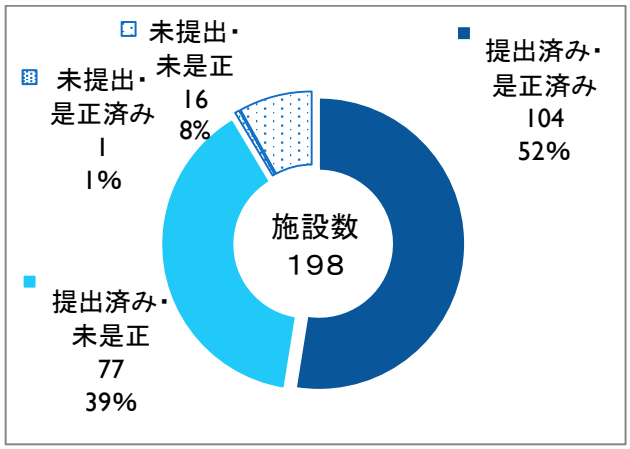

改修計画報告書の提出率は 91%となっています。指摘事項が是正された施設は、105 施設（53%）です。

昨年度との比較

提出率

1 ポイント DOWN（92%→91%）

是正率

12 ポイント UP（41%→53%）

中央署

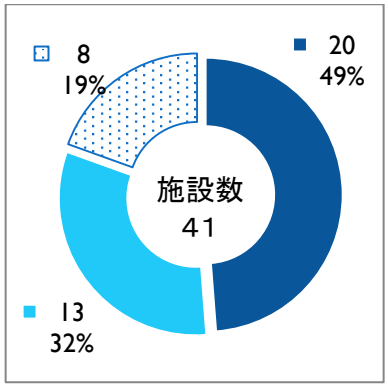

花見川署

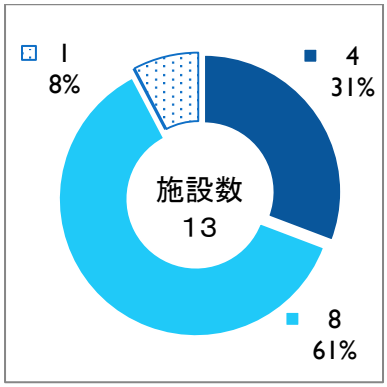

稲毛署

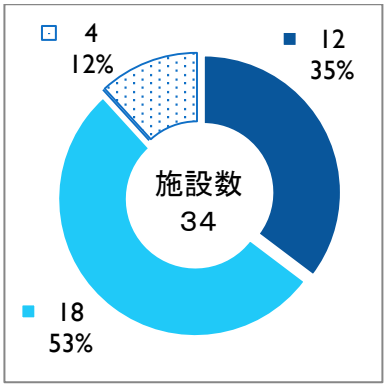

若葉署

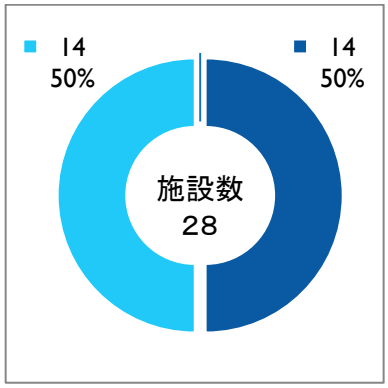

緑署

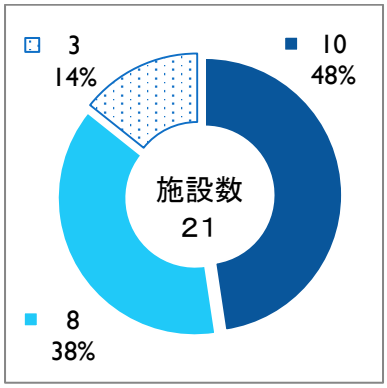

美浜署

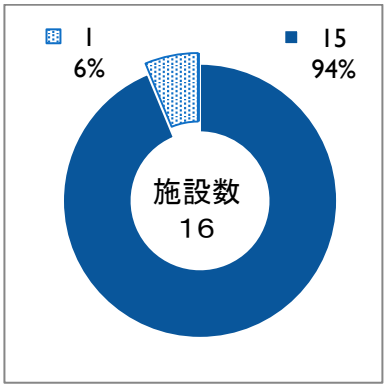

査察対策室

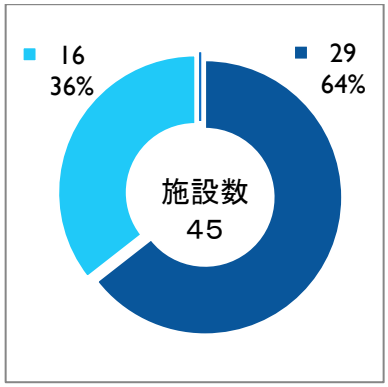

4 立入検査実施者の状況

（件数）

	集計	中央署	花見川署	稲毛署	若葉署	緑署	美浜署	査察対策室
日勤	511	80	33	66	24	30	34	244
当務	85	80	0	3	2	0	0	0
非番	276	1	49	22	73	48	83	0
総計	872	161	82	91	99	78	117	244

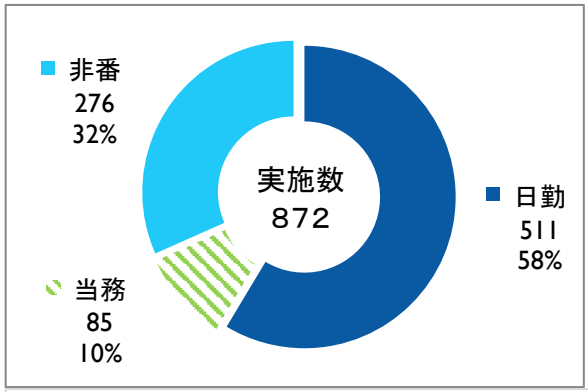

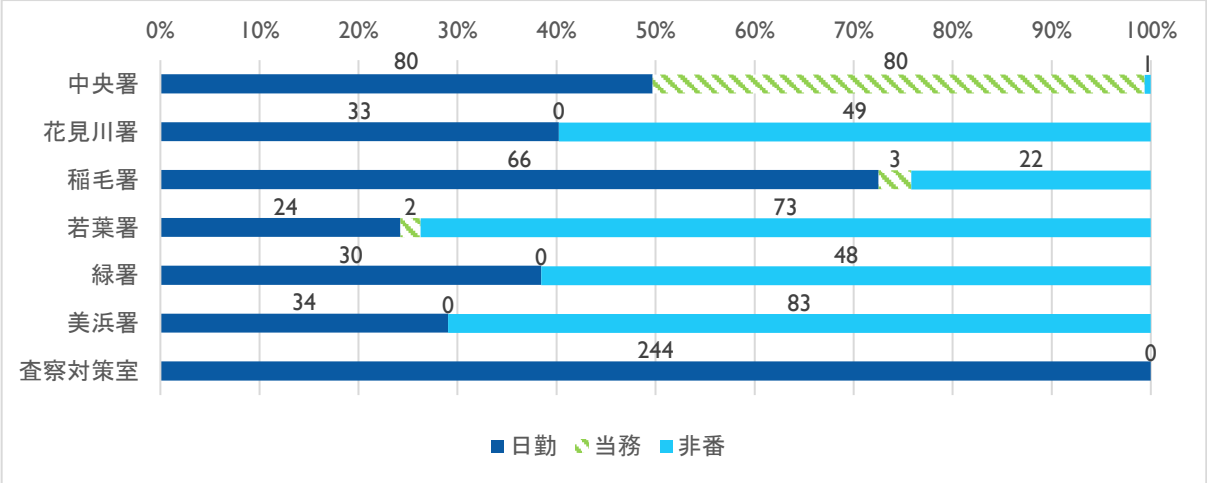

第4節　警告・命令の状況

	平成19年度	平成20年度	平成21年度	平成22年度	平成23年度	平成24年度	平成25年度	平成26年度	平成27年度	平成28年度	平成29年度	平成30年度	令和元年度	令和2年度	令和3年度	令和4年度
法第 10 条第1項 危険物の無許可貯蔵又は取り扱い															1	
法第10条第3項 危険物の貯蔵・取扱基準遵守警告			2					1								
法第11条第1項 危険物製造所等の適正変更警告											1				1	
法第12条第1項 危険物製造所等の位置、構造、設備基準維持警告								1			1					
法第13条第1項 危険物保安監督者の保安監督業務適正執行警告										1			1			
法第13条第3項 危険物取扱者の立会取扱警告	1												1			
法第14条の2第4項 予防規程遵守警告													1			
法第14条の3の2 定期点検実施警告								1					1			
石油コンビナート等災害防止法第23条適正通報警告									2		1					
計	1		2					3	2	1	3		4		2	

	平成19年度	平成20年度	平成21年度	平成22年度	平成23年度	平成24年度	平成25年度	平成26年度	平成27年度	平成28年度	平成29年度	平成30年度	令和元年度	令和2年度	令和3年度	令和4年度
法第11条の5第1項 危険物の貯蔵・取扱基準遵守命令																
法第12条の2第2項 危険物製造所等の使用停止命令									1							
法第12条の3第1項 危険物製造所等の緊急使用停止命令	1	1						2		2	2	5	3		2	2
法第16条の6第1項 無許可貯蔵等の危険物に対する措置命令		1									1				1	1
計	1	2						2	1	2	3	5	3		3	3

第3章　火薬類施設編

第1節　火薬類施設数

令和５年３月３１日現在の千葉市内の火薬類施設は、５３施設です。

施設区分	事業所数
製造所	―
火薬庫	6
販売所	16
庫外貯蔵庫	31
計	53

第2節　立入検査数(月別)

月別 / 施設名	合計	4	5	6	7	8	9	10	11	12	1	2	3
	26			17	7						2		
製造所													
火薬庫	5				3						2		
販売所	11			9	2								
庫外貯蔵庫	10			8	2								

第3節　立入検査数(署別)

消防署別 / 施設名	合計	中央消防署	花見川消防署	稲毛消防署	若葉消防署	緑消防署	美浜消防署
	26	8	4	4	4	5	1
製造所							
火薬庫	5			2	2	1	
販売所	11	4	2	1	2	2	
庫外貯蔵庫	10	4	2	1		2	1

1 立入検査の実施状況

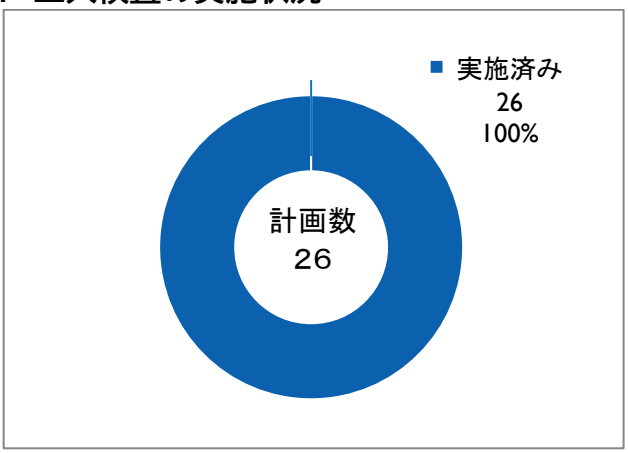

立入検査の実施状況

査察計画対象物 26 施設に対して 26 施設（100%）立入検査を実施しています。

2 立入検査の実施結果

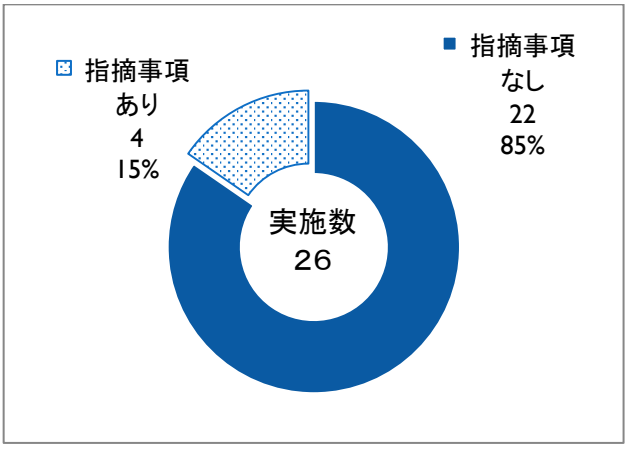

立入検査の実施結果

立入検査を実施した施設のうち、4 施設に対し指摘を行い、全ての施設で是正が完了しています。

3 改修計画報告書提出状況

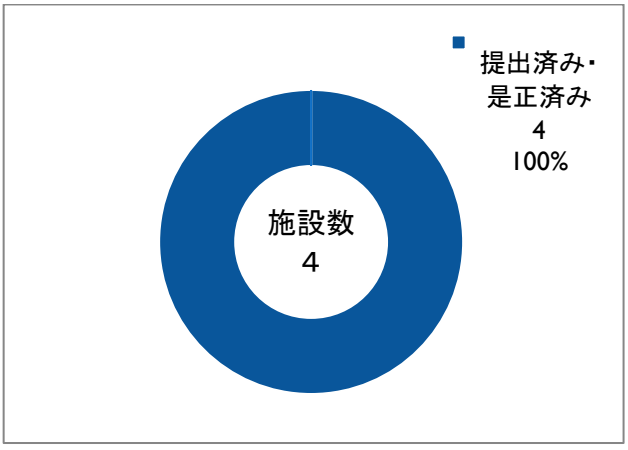

改修計画報告書の提出状況

改修計画報告書の提出率は 100%となっております。

是正の状況

指摘事項が是正された施設は、4 施設（100%）です。

第4章　高圧ガス施設編

第1節　高圧ガス施設数

令和５年３月３１日現在の千葉市内の高圧ガス施設は、１，２３９施設です。

施設区分	事業所数
第一種製造事業所	74
第二種製造事業所(冷凍施設除く)	127
第二種製造事業所(冷凍施設)	375
第一種貯蔵所	17
第二種貯蔵所	96
販売所	500
容器検査所	24
特定高圧ガス消費事業所	26
計	1, 239

第2節　立入検査数(月別)

月別 / 施設名	合計	4	5	6	7	8	9	10	11	12	1	2	3
	173	12	13	22	12	10	15	12	9	16	21	19	12
第一種製造事業所	11		1				1			2	3	3	1
第二種製造事業所(冷凍施設除く)	13	1		3	1	1	1	1	1	1	1	1	1
第二種製造事業所(冷凍施設)	59	6	5	6	4	3	4	3	2	6	8	8	4
第一種貯蔵所	3		1			1			1				
第二種貯蔵所	14			5	1		2	1			3	1	1
販売所	67	5	6	5	5	5	6	7	5	6	6	6	5
容器検査所	3			2	1								
特定高圧ガス消費事業所	3			1			1			1			

第3節　立入検査数(署別)

消防署別 / 施設名	合計	中央消防署	花見川消防署	稲毛消防署	若葉消防署	緑消防署	美浜消防署
	173	112	9	6	3	9	34
第一種製造事業所	11	2		1			8
第二種製造事業所(冷凍施設除く)	13	6	3		1	2	1
第二種製造事業所(冷凍施設)	59	35	1	1		1	21
第一種貯蔵所	3			1		1	1
第二種貯槽所	14	8	2	1			3
販売所	67	60	1	1	1	4	
容器検査所	3		1	1	1		
特定高圧ガス消費事業所	3	1	1			1	

1 立入検査の実施状況

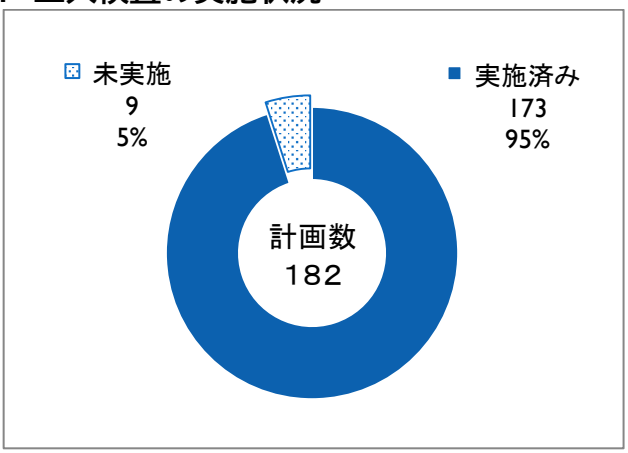

立入検査の実施状況

査察計画対象物 182 施設に対して 173 施設（95%）立入検査等を実施しています。

2 立入検査の実施結果

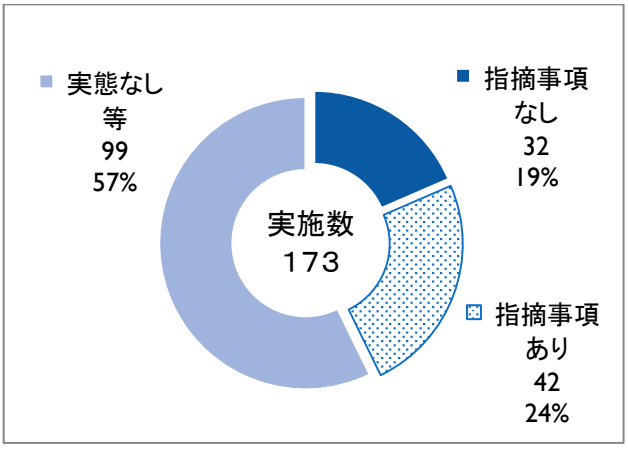

立入検査の実施結果

立入検査を実施した施設のうち、42 施設（24%）に対し指摘を行っています。

3 改修計画報告書提出状況

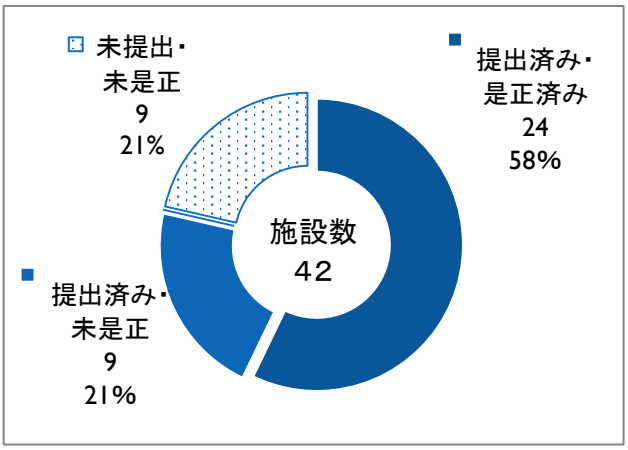

改修計画報告書の提出状況

改修計画報告書の提出率は 79%となっております。

是正の状況

指摘事項が是正された施設は、24 施設（58%）です。

査　察　統　計

2023年12月発行

編集発行　千葉市消防局予防部予防課査察対策室

千葉市中央区長洲 1-2-1

電話　043-202-1776（防火対象物）

043-202-1716（危険物製造所等）

FAX　043-202-1669

E-Mail　yobo.FPP@city.chiba.lg.jp

この統計書は、千葉市予防査察規程第78条に基づき、千葉市の「査察業務」の基本的な統計資料を収録し、本市の査察業務への取組みを明らかにしたものです。