

千葉市 まちづくりアンケート調査結果報告書【概要版】

本調査は、市の取組みに対する市民の総合的な満足度や、それに寄与する要因を抽出するため、調査及び調査結果に対する分析を実施しました。

【調査概要】

1 調査対象

千葉市在住の満 15 歳以上の市民 10,000 人を無作為抽出

2 調査期間

令和3年12月8日～令和4年1月4日

3 調査方法

配布：郵送

回答：郵送又はインターネット（WEB）

4 回答状況

配布数：10,000 通

有効回答数：2,952 通

（一般回答：1,997 通、インターネット（WEB）回答：955 通）


有効回答率：29.5%（うちインターネット（WEB）回答率：9.6%）

【アンケート結果概要】

1 回答状況

- 半数以上が肯定的に回答した設問は、「市内の緑が豊かだと感じる」、「市内に市民が健康に暮らせる環境があると感じる」、「市内でスポーツを楽しめる機会があると感じる」、「地震や風水害等の災害など、さまざまなリスクに対応した、安全・安心への備えが市内にあると感じる」、「市内の公共交通が便利だと感じる」、「市内に魅力的なまちがあると感じる」の6つの設問となっています。
- 「市内の水辺が魅力的だと感じますか」、「市内の道路は移動がしやすいと感じますか」の2つの設問で、半数以上の方が、「そう感じない」、「どちらかと言えば感じない」と否定的に評価しました。

■ 肯定的回答 ▨ 否定的回答 □ 評価できない他



肯定的回答

問1～問19：そう感じる／どちらかと言えばそう感じる
 問20-1：関心がある／どちらかと言えば関心がある
 問20-2：週1回以上／月1回以上／2～3か月に1回程度／4か月～1年に1回程度参加した
 問21：満足している／どちらかと言えば満足している
 問22-1：住み続けたい／どちらかと言えば済み続けたい

否定的回答

問1～問19：そう感じない／どちらかと言えばそう感じない
 問20-1：関心がない／どちらかと言えば関心がない
 問20-2：参加しなかった
 問21：満足していない／どちらかと言えば満足していない
 問22-1：他の地域に転居したい／どちらかと言えば他の地域に転居した

評価できない他

問1～問20-1：評価できない／無回答
 問20-2～問22-1：無回答

2 回答理由の分析

市内の緑が豊かだと感じる、または感じない理由について

(1) 緑が豊かだと感じる理由について

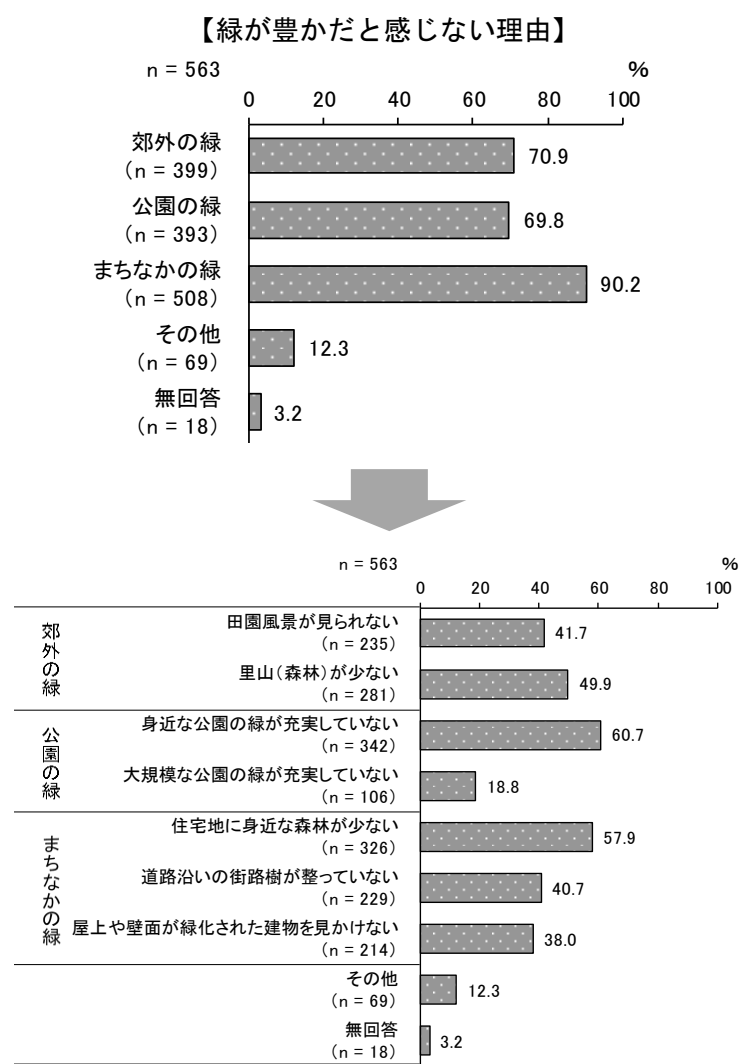
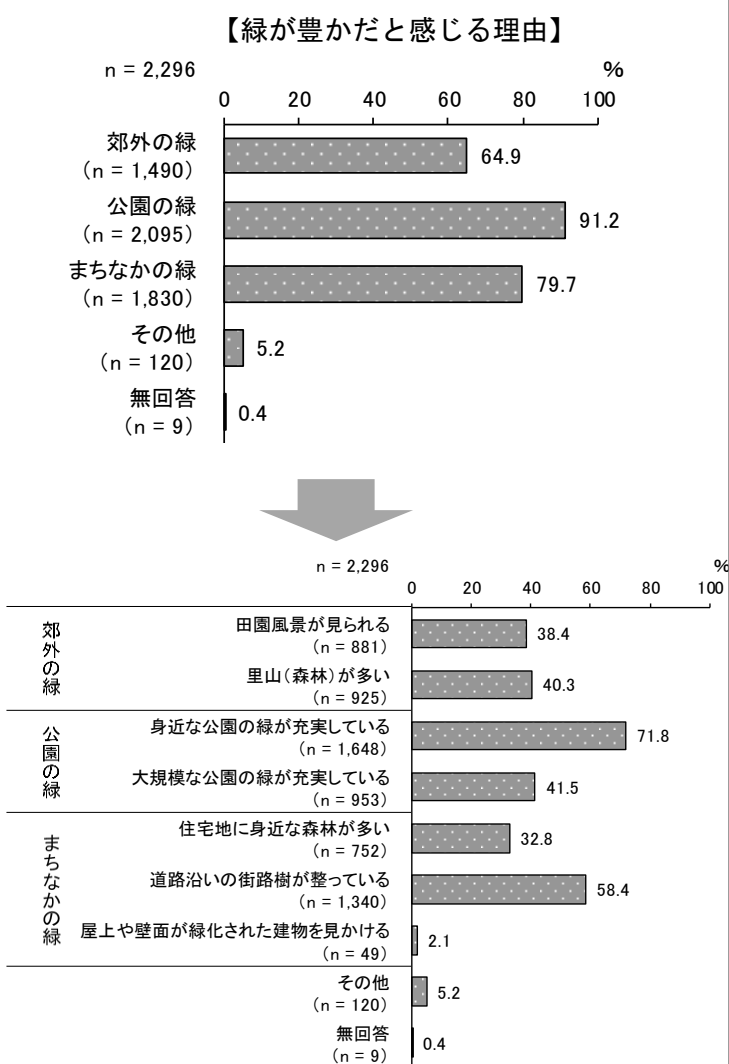
市内の緑が豊かだと感じる理由としては、「公園の緑」(91.2%)が最も多くなっています。

「公園の緑」を選択した人の中では、「身近な公園の緑が充実している」(71.8%)が最も多くなっています。

(2) 緑が豊かだと感じない理由について


市内の緑が豊かだと感じない理由としては、「まちなかの緑」(90.2%)が最も多くなっています。

「まちなかの緑」を選択した人の中では、「住宅地に身近な森林が少ない」(57.9%)が最も多くなっています。



3 千葉市での生活の満足度について

肯定的な回答（計）は、84.8%、否定的な回答（計）は、10.7%となっています。



4 千葉市での生活の満足度について

肯定的な回答（計）は、85.2%、否定的な回答（計）は、9.4%となっています。

