


# ポケットデータ CHIBA2023



一海へ延びるウッドデッキ  
令和4年4月29日、稲毛海浜公園のいなげの浜に誰もが気軽に海上散歩ができるウッドデッキがオープンしました。(長さ90m、幅10m)  
ウッドデッキ先端のカフェでは、ドリンクや軽食を販売し、来園者がくつろげるスペースを提供しています。  
写真は、政令指定都市移行・区設置30周年記念フォトコンテストの入賞作品です。(InstagramID: jackal.418)

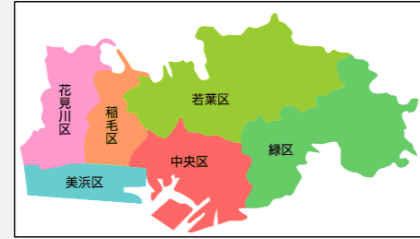


千葉市HP  
ポケットデータCHIBA  
Pocket Data CHIBA

千葉市の統計情報は下記URLからご覧になれます。  
https://www.city.chiba.jp/sogoseisaku/sogoseisaku/kikaku/tokei/

令和5年3月発行 Published March 2023

## 市域・気象 AREA AND CLIMATE



市の総面積 (R4. 10. 1) 271. 76km<sup>2</sup>  
Land Area (October 1, 2022)

### 市の位置

区分 District	東経 East Long	北緯 North Lat	地名 Place
東端 Easternmost Point	140° 18' 11"	35° 31' 16"	緑区小食土町 Yasashidocho, Midori-ku
西端 Westernmost Point	140° 01' 11"	35° 39' 07"	美浜区豊砂 Toyosuna, Mihama-ku
南端 Southernmost Point	140° 16' 19"	35° 29' 37"	緑区小山町 Oyamacho, Midori-ku
北端 Northernmost Point	140° 06' 44"	35° 42' 53"	花見川区横戸町 Yokodochi, Hanamigawa-ku

### 最高地 (R4. 1. 1)

Highest Altitude (January 1, 2022)  
(緑区板倉町 Itakuracho, Midori-ku) 103. 6m

### 気象 (R3年) Climate (2021)

気温 Temperature	
平均 Average	17. 1 °C
最高気温 Maximum	35. 5 °C
最低気温 Minimum	-2. 1 °C
降水量 Precipitation	1, 834. 5 mm
日照時間 Total Hours of Sunshine	2, 169. 9 h
有感地震 Felt Earthquakes	54 回

## 人口 POPULATION

行政区別 Administrative Wards	面積 (km <sup>2</sup> ) Area	世帯数 Households	人口 Population		
			総数 Total	男 Male	女 Female
千葉市 Chiba City	271. 76	460, 207	977, 994	481, 653	496, 341
中央区 Chuo Ward	44. 71	112, 452	213, 610	106, 577	107, 033
花見川区 Hanamigawa Ward	34. 19	83, 158	176, 872	86, 876	89, 996
稲毛区 Inage Ward	21. 22	76, 559	160, 194	80, 011	80, 183
若葉区 Wakaba Ward	84. 19	145, 393	299, 720	145, 393	154, 327
緑区 Midori Ward	66. 25	52, 388	129, 540	63, 033	66, 507
美浜区 Mihama Ward	21. 20	69, 979	152, 385	73, 112	79, 273

### 年齢3区分別住民基本台帳人口 (R4. 12. 31) Registered Population of Three Age Groups (December 31, 2022)

行政区別 Administrative Wards	総数 Total	年齢別 Age Group			平均年齢 Average Age	
		0~14歳 0~14 years old	15~64歳 15~64 years old	65歳以上 65 and Over	男 Male	女 Female
千葉市 Chiba City	977, 016	110, 944	609, 250	256, 822	45. 5	47. 9
中央区 Chuo Ward	211, 942	23, 573	140, 093	48, 276	43. 8	46. 2
花見川区 Hanamigawa Ward	176, 669	18, 416	109, 055	49, 198	46. 4	48. 9
稲毛区 Inage Ward	157, 905	18, 018	97, 301	42, 586	45. 4	48. 1
若葉区 Wakaba Ward	147, 717	15, 366	86, 814	45, 537	47. 6	50. 5
緑区 Midori Ward	130, 064	17, 594	81, 570	30, 900	44. 0	46. 0
美浜区 Mihama Ward	152, 719	17, 977	94, 417	40, 325	46. 1	48. 1

### 人口動態 (R4年) Population Change (2022)

行政区別 Administrative Wards	人口増減数 Net Change	自然増減 Natural Change		社会増減 Migration Change				その他 Other		
		出生 Births	死亡 Deaths	転入 Immigration		転出 Emigration				
				市外から From Other Cities	市内から From Within City	市外へ To Other Cities	市内へ To Within City			
千葉市 Chiba City	688	-4, 846	5, 990	10, 836	5, 534	56, 685	44, 893	50, 802	39, 010	-349
中央区 Chuo Ward	1, 227	-760	1, 479	2, 239	1, 987	15, 578	12, 487	13, 422	10, 170	-169
花見川区 Hanamigawa Ward	-37	-1, 093	1, 029	2, 122	1, 056	10, 650	8, 856	9, 505	7, 770	-89
稲毛区 Inage Ward	17	-933	881	1, 814	950	9, 440	7, 204	8, 365	6, 173	-125
若葉区 Wakaba Ward	-751	-1, 167	849	2, 016	416	7, 710	5, 708	7, 232	5, 317	-62
緑区 Midori Ward	-208	-385	885	1, 270	177	5, 496	4, 095	5, 292	4, 097	-27
美浜区 Mihama Ward	440	-508	867	1, 375	948	7, 811	6, 543	6, 986	5, 483	123

### 国籍別外国人数 (R4. 12. 31)

国籍 Nationality	人数 Number
中国 China	12, 175人
ベトナム Vietnam	3, 778人
韓国 Korea	3, 428人
フィリピン Philippines	2, 926人
ネパール Nepal	1, 358人
スリランカ Sri Lanka	703人
インドネシア Indonesia	648人
タイ Thailand	528人
台湾 Taiwan	528人
米国 USA	454人
その他 Other	4, 291人

### 婚姻 (R3年)

Marriages (2021) 3, 875件

### 離婚 (R3年)

Divorces (2021) 1, 395件

### 合計特殊出生率 (R3年)

Total Fertility Rate (2021) 1. 21

## 千葉市の年表・シンボル THE HISTORY AND SYMBOL OF CHIBA CITY

千葉市市制施行 (大正10年1月1日施行)  
Chiba was incorporated as a city on January 1, 1921

政令指定都市移行 (平成4年4月1日)  
Chiba City was made a Government Ordinance Designated City as of April 1, 1992.



市章 (大正10年5月8日告示)  
千葉市の開祖、千葉氏の月星の紋章からとったものです。  
千葉氏の紋章は月星・九曜星の併用ですが、この月星に千葉の「千」を入れて、大正10年に市制施行を記念して本市の市章としました。  
City Emblem (Made Official as of May 8, 1921)

Chiba City is named after its founder, whose moon and star coat of arms is now the official city emblem. In combination with the founder's coat of arms, the emblem also contains the first of two characters used when writing the word "Chiba". It was declared the official city emblem at the city's ceremonial founding in 1921.

市の花・木・鳥・花木 (昭和45年1月制定)  
City Flowering Tree, Flower, Tree and Bird (January 1970)

市の花木/キョウチクトウ  
City Flowering Tree - The Oleander  
(平成5年4月29日制定) (April 29, 1993)  
市の花/ オオガハス  
City Flower - The Oga Lotus  
市の木/ ケヤキ 市の鳥/ コアジサン  
City Tree - Zelkova City Bird - The Little Tern

千葉市 政策企画課  
Policy Planning Division, City of Chiba  
〒260-8722 千葉市中央区千葉港 1-1  
1-1 Chibaminato, Chuo-ku, Chiba City 〒260-8722  
TEL 043-245-5715 FAX 043-245-5534  
E-MAIL tokei@city.chiba.lg.jp

## 国勢調査 POPULATION CENSUS

人口・世帯数 (各年10月1日現在)  
Population and Households (Annually, as of October 1)

年次 Year	人口 Population	増減数 Increase/Decrease		世帯数 Population Households
		増減数 Population Increase	増減率 Population Growth Rate	
大正9年 (1920)	33, 179	-	-	6, 978
14年 (1925)	41, 806	8, 627	26. 0	8, 788
昭和5年 (1930)	49, 088	7, 282	17. 4	10, 537
10年 (1935)	57, 446	8, 358	17. 0	11, 938
15年 (1940)	92, 061	34, 615	60. 3	18, 086
22年 (1947)	122, 006	29, 945	32. 5	25, 529
25年 (1950)	133, 844	11, 838	9. 7	28, 228
30年 (1955)	197, 962	64, 118	47. 9	40, 868
35年 (1960)	241, 615	43, 653	22. 1	56, 056
40年 (1965)	332, 188	90, 573	37. 5	85, 295
45年 (1970)	482, 133	149, 945	45. 1	136, 241
50年 (1975)	659, 356	177, 223	36. 8	196, 206
55年 (1980)	746, 430	87, 074	13. 2	235, 735
60年 (1985)	788, 930	42, 500	5. 7	252, 960
平成2年 (1990)	829, 455	40, 525	5. 1	284, 293

平成7年 (1995)	856, 878	27, 423	3. 3	316, 466
12年 (2000)	887, 164	30, 286	3. 5	348, 159
17年 (2005)	924, 319	37, 155	4. 2	373, 766
22年 (2010)	961, 749	37, 430	4. 0	406, 309
27年 (2015)	971, 882	10, 133	1. 1	417, 857
令和2年 (2020)	974, 951	3, 069	0. 3	447, 982

### 年齢3区分別人口 (R2. 10. 1)

年齢別 Age Group		人口 Total	構成比 (%) (Ratio)
0~14歳 0~14	111, 605人 (11. 4%)	974, 951	
15~64歳 15~64	602, 063人 (61. 8%)		
65歳以上 65 and Over	261, 283人 (26. 8%)		
男 Male	481, 246人		
0~14歳 0~14	57, 215人 (11. 9%)		
15~64歳 15~64	307, 756人 (63. 9%)		
65歳以上 65 and Over	116, 275人 (24. 2%)		
女 Female	493, 705人		
0~14歳 0~14	54, 390人 (11. 0%)		
15~64歳 15~64	294, 307人 (59. 6%)		
65歳以上 65 and Over	145, 008人 (29. 4%)		

### 産業別15歳以上就業者数 (R2. 10. 1)

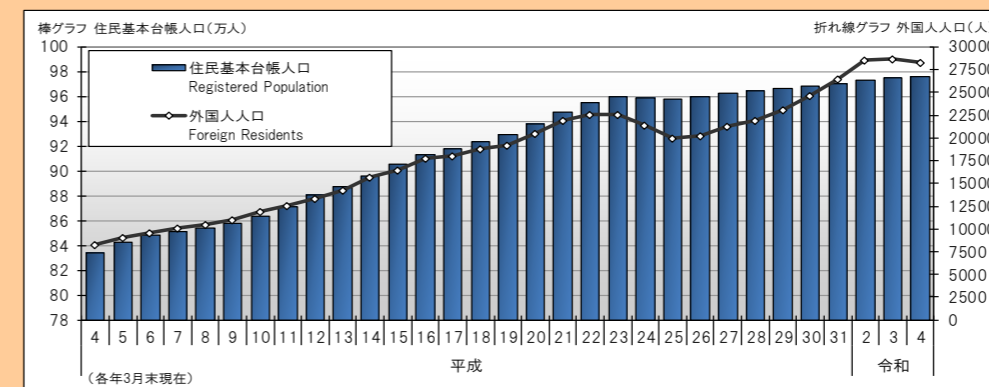
産業別 Industry	就業者数 Employed Persons
農業、林業 Agriculture and Forestry	2, 913人
漁業 Fisheries	29人
鉱業、砕石業、砂利採取業 Mining and Quarrying of Stone and Gravel	103人
建設業 Construction	29, 943人
製造業 Manufacturing	40, 409人

電気・ガス・熱供給・水道業 Electricity, Gas, Heat Supply and Water	2, 106人
情報通信業 Information and Communications	22, 188人
運輸業、郵便業 Transport and Postal Activities	28, 008人
卸売業、小売業 Wholesale and Retail Trade	70, 091人
金融業、保険業 Finance and Insurance	14, 679人
不動産業、物品賃貸業 Real Estate and Goods Rental and Leasing	12, 523人
学術研究、専門・技術サービス業 Scientific Research, Professional and Technical Services	19, 294人
宿泊業、飲食サービス業 Accommodations, Eating and Drinking Services	23, 173人
生活関連サービス業、娯楽業 Living-Related and Personal Services and Amusement Services	16, 130人
教育・学習支援業 Education, Learning Support	23, 219人
医療・福祉 Medical, Health Care and Welfare	52, 567人
複合サービス事業 Compound Services	1, 785人
サービス業 (他に分類されないもの) Services, N.E.C	33, 949人
公務 (他に分類されるものを除く) Government, except Elsewhere Classified	15, 792人
分類不能の産業 Industries Unable to Classify	13, 838人
(再掲) 第1次産業 Primary	2, 942人
(Recount) 第2次産業 Secondary	70, 455人
第3次産業 Tertiary	335, 504人

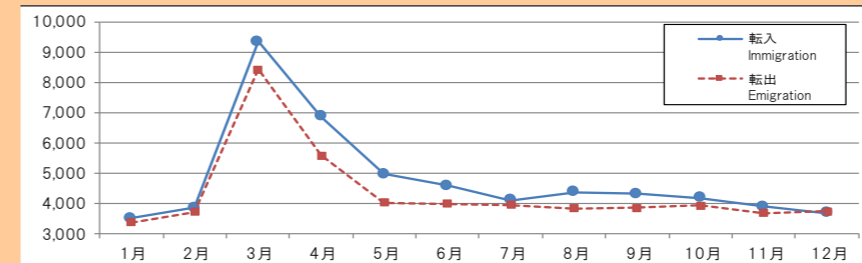
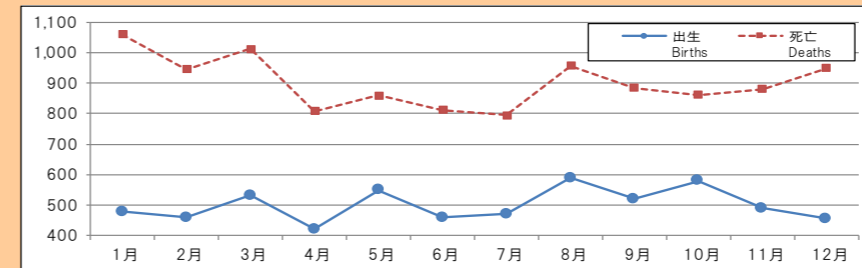
### 昼・夜間人口 (R2. 10. 1)

人口別 Daytime/Nighttime Population	人数 Number
昼間人口 Daytime Population	956, 669人
夜間人口 Nighttime Population	974, 951人
昼夜間人口比率 Ratio of Daytime Population to Nighttime Population	98. 1%
流入人口 Inflow of People	167, 114人
流出人口 Outflow of People	185, 396人

### 住民基本台帳人口・外国人人口数 (H4年~R4年) Registered Population・Foreign Residents (1992~2022)



### 人口動態 (R4年) Population Change (2022)



## 姉妹・友好都市 SISTER AND FRIENDSHIP CITIES

都市名 City	締結日 Date of Affiliation
アスンシオン市 (パラグアイ共和国) Asuncion (Republic of Paraguay)	昭和45年1月1日 January 1, 1970
ノースバンクーバー市 (カナダ) North Vancouver (Canada)	昭和45年1月1日 January 1, 1970
ヒューストン市 (アメリカ合衆国) Houston (United States of America)	昭和47年10月24日 October 24, 1972
ケソン市 (フィリピン共和国) Quezon City (Republic of the Philippines)	昭和47年11月9日 November 9, 1972
天津市 (中華人民共和国) Tianjin (People's Republic of China)	昭和61年5月7日 May 7, 1986
モンロー市 (スイス連邦) Montreux (Swiss Confederation)	平成8年5月28日 May 28, 1996
蘇州市呉江区 (中華人民共和国) Wujiang District, Suzhou (People's Republic of China)	平成8年10月10日 October 10, 1996

## 市民経済 CITIZEN'S ACCOUNTS

**農業 (R2. 2. 1)**  
Agriculture (February 1, 2020)

総農家数 Farm Households	1,687戸
経営耕地面積 Area of Cultivated Land under Management	144,574 a
農業従事者(個人経営体) Workers (Independent Management)	2,014人

**事業所 (H28. 6. 1)**  
Business (June 1, 2016)

事業所数 Establishments	29,326
従業者数 Employees	406,378人

**工業(従業員4人以上) (R2. 6. 1)**  
Manufacturing (June 1, 2020)  
(Establishments With 4 or More Employees)

事業所数 Establishments	400
従業者数 Employees	21,276人
製造品出荷額等 Value of Shipped Manufactured Goods, etc.	12,760億円
(100 Million Yen)	
付加価値額 Value Added (100 Million Yen)	2,753億円

**商業 (H28. 6. 1)**  
Commerce (June 1, 2016)

卸売業 Wholesale Trade	
事業所数 Establishments	1,654
従業者数 Employees	20,625人
年間商品販売額 Annual Sales (100 Million Yen)	25,704億円
小売業 Retail Trade	
事業所数 Establishments	4,207
従業者数 Employees	46,307人
年間商品販売額 Annual Sales (100 Million Yen)	11,119億円
売場面積 Sales Floor Space	1,032,314㎡

## 教育・文化 EDUCATION AND CULTURE

**学校数・在学者数 (R4. 5. 1)**  
Schools and Student Enrollment (May 1, 2022)

学校等 School	学校数 Schools	在学者数 Students
幼稚園 Kindergartens	86園	10,862人
小学校 Elementary Schools	111校	46,566人
中学校 Junior High Schools	59校	24,782人
高等学校 High Schools	29校	26,598人
短期大学 Junior Colleges	3校	1,079人
大学 Universities	8校	27,552人
専修学校 Vocational Schools	34校	8,972人
各種学校 Miscellaneous Schools	1校	42人
特別支援学校 Special Needs Schools	8校	1,177人

**図書館 (R4. 3. 31)**  
Libraries (March 31, 2022)

市立図書館 Municipal Libraries	7館
蔵書冊数 Books	2,171,474冊
貸出冊数 Borrowed Books	3,247,730冊

**社会教育施設利用者数 (R3年度)**  
Utilization of Social Education Facilities (Fiscal 2021)

公民館 Public Hall Facilities	47館
利用者数 Users	634,624人

**コミュニティセンター施設利用状況 (R3年度)**  
Utilization of Community Centers (Fiscal 2021)

施設数 Facilities	15館
利用者数 Users	1,317,153人

**市民経済計算 (R1年度)**  
Citizen's Accounts (Fiscal 2019)

経済成長率 Economic Growth	
名目 Current Prices	-0.6%
実質 Chain-Linked	-1.2%
市内総生産 Local Gross Product (100 Million Yen)	
名目 Current Prices	41,364億円
実質 Chain-Linked	40,747億円
市民所得 Citizen's Income (100 Million Yen)	30,329億円
1人当たり市民所得 Citizen's Income per Capita (Million Yen)	311.1万円

## 運輸 TRANSPORTATION

**1日平均乗車人員(主要駅) (R3年度)**  
Passengers per Day (Major Stations) (Fiscal 2021)

J R東日本 JR-East Line	
千葉駅 Chiba Station	86,911人
海浜幕張駅 Kaihin-Makuhari Station	43,896人
稲毛駅 Inage Station	39,761人
蘇我駅 Soga Station	27,097人
京成電鉄 Keisei Line	
京成千葉駅 Keisei Chiba Station	12,296人
千葉中央駅 Chibachuo Station	8,173人
京成幕張本郷駅 Makuharihongo Station	6,922人
京成幕張駅 Keisei Makuhari Station	3,504人
千葉都市モノレール Chiba Urban Monorail	
千葉駅 Chiba Station	11,133人
千葉みなと駅 Chibaminato Station	6,910人
都賀駅 Tsuga Station	5,142人
千城台駅 Chishirodai Station	3,529人

**自動車保有台数 (R4. 3. 31)**  
Vehicles Owned (March 31, 2022)

総数 Total	518,699台
貨物自動車 Trucks	43,934台
乗用自動車 Passenger Cars	309,973台
軽自動車 Light Vehicles	151,827台
その他 Other	12,965台

**主な施設入場者数 (R3年度)**  
Visitors to Major Facilities (Fiscal 2021)

幕張メッセ Makuhari Messe	1,680,000人
Z O Z O マリンスタジアム Zozo Marine Stadium	827,070人
動物公園 Zoological Park	689,360人
科学館 Chiba City Museum of Science	301,302人
稲毛記念館 Inage Memorial Hall	254,889人
フクダ電子アリーナ Fukuda Denshi Arena	144,380人
市美術館 Chiba City Museum of Art	143,443人
ポートタワー Port Tower	130,325人
県立中央博物館 Prefectural Chuo Museum	97,033人
県立美術館 Prefectural Museum of Art	77,202人
花の美術館 Chiba City Flower Museum	76,067人
加曽利貝塚博物館 Kasori Shell Mounds Museum	52,124人
郷土博物館 Folk Museum	44,648人

**スポーツ施設利用状況 (R3年度)**  
Utilization of Sports Facilities (Fiscal 2021)

体育館(9カ所) Gymnasiums	458,212人
水泳プール(9カ所) Swimming Pools	342,375人
庭球場(10カ所) Tennis Courts	329,589人
アクリンクちば Aqua Rink Chiba	131,739人
野球場(9カ所) Baseball Fields	96,031人

**千葉港 (R3年) Chiba Port (2021)**

入港船舶隻数 Incoming Vessels	3,485隻
内航船 Domestic Vessels	43,003隻
海上貨物取扱量 Volume of Cargo Handled	
外易(輸出・入) Exports and Imports (10000 tons)	8,068.6万t
内易(移出・入) Outgoing and Incoming Cargo (10000 tons)	5,386.8万t
貿易額 Trade Balance	
輸出 Exports (100 Million Yen)	7,753.1億円
輸入 Imports (100 Million Yen)	34,118.5億円

## 社会保障 SOCIAL SECURITY

**社会福祉施設数 (R3. 10. 1)**  
Social Welfare Facilities (October 1, 2021)

老人福祉施設 Welfare Facilities for Senior Citizens	35
障害者支援施設等 Support Facilities for Disabled Persons, etc	31
身体障害者社会参加支援施設 Support Facilities for Social Participation of the Physically Disabled	4

**保育所(園) (R4. 4. 1)**  
Child Care Center (April 1, 2022)

総数 Total	217
入所人員 Nursery Enrollment	14,850人
待機乳幼児数 Number of Children on Waiting Lists	0人

**認定こども園 (R4. 4. 1)**  
Certified Child Care Centers (April 1, 2022)

総数 Total	40
入園人員 Enrollment in Certified Child Care Centers	1,884人

**国民健康保険 (R3年度)**  
National Health Insurance (Fiscal 2021)

被保険世帯数 Households	126,098世帯
被保険者数 Insured Persons	184,442人

フクダ電子スクエア Fukuda Denshi Square	92,890人
フクダ電子フィールド Fukuda Denshi Field	77,321人
青葉の森スポーツプラザ陸上競技場 Aoba no Mori Sports Plaza Field	42,993人
武術場(3カ所) Martial Arts Halls	39,436人
稲毛海浜公園屋内運動場 Inage Kaihin Park Gym	33,037人
市民ゴルフ場 Chiba Shimin Golf Course	1,979人

※コミュニティセンターの体育施設は含まない。  
※ City community centers are not included in the above figures.

## 労働 LABOR

**職業紹介(一般紹介) (R3年度)**  
Employment (Fiscal 2021)

有効求職者数 Job Seekers	241,923人
有効求人数 Job Offers	268,809人
有効求人倍率 Job-to-Aplicant Ratio	1.11倍

**常用労働者の1人平均月間現金給与額(千葉県)**  
Regular Laborer Average Monthly Salary (Chiba Prefecture)

事業所規模30人以上 (R3年平均) Companies With 30 or More Employees (2021 Average)	(Yen) 323,575円
--	-------------------

**後期高齢者医療 (R3年度)**  
Latter-Stage Elderly Healthcare (Fiscal 2021)

被保険者数 Insured Persons	132,112人
-----------------------	----------

**生活保護 (R3年度)**  
Livelihood Protection (Fiscal 2021)

保護費 Aid Expenditures (100 Million Yen)	353.7億円
月平均保護世帯数 Households Receiving Monthly Aid	17,655世帯
月平均保護人員 Persons Receiving Monthly Aid	21,487人

**介護保険 (R4. 3. 31)**  
Long-Term Care Insurance (March 31, 2022)

要介護(要支援)認定者数 Persons Certified for Long-Term Care/Support	47,220人
--	---------

**国民年金 (R3年度) National Pension (Fiscal 2021)**

被保険者数 Insured Persons	182,592人
受給権者数 Pensioners	256,733人

## 保健・衛生 HEALTH AND SANITATION

**医療施設数 (R4. 3. 31)**  
Medical Care Facilities (March 31, 2022)

病院 Hospitals	47
病床数 Sickbeds	9,052
一般診療所 General Clinics	734
歯科診療所 Dental Clinics	560

**医療従事者数 (R2. 12. 31)**  
Health Care Providers (December 31, 2020)

医師 Physicians	2,992人
歯科医師 Dentists	914人
薬剤師 Pharmacists	2,822人
保健師 Public Health Physicians	354人
助産師 Midwives	295人
看護師 Registered Nurses	9,657人
准看護師 Practical Nurses	1,020人

## 治安 PUBLIC SAFETY

**火災・救急 (R3年)**  
Fire and Ambulance (2021)

火災発生件数 Reported Fires	225件
建物 Buildings	143件
車両 Cars	21件
林野 Outdoors	8件
救急車出動件数 Ambulance Responses	55,564件
急病 Sudden illness	34,513件
一般負傷 General injury	7,905件
転院搬送 Hospital transfer	5,199件
交通 Traffic accident	3,020件
労働災害 Work accident	442件

**交通事故 (R3年)**  
Traffic Accidents (2021)

発生件数 Cases	2,193件
死者 Deaths	17人
負傷者 Injuries	2,559人

**治安 (R3年)**  
Public Safety (2021)

犯罪認知件数 Crimes Reported	5,829件
窃盗犯 Theft	4,374件
粗暴犯 Violent Crime	363件
知能犯 White Collar Crime	221件
凶悪犯 Desperate Crime	40件
その他 Other	831件

**少年非行件数**  
Reported Juvenile Delinquencies

窃盗犯 Theft	102件
粗暴犯 Violent Crime	31件
知能犯 White Collar Crime	2件
凶悪犯 Desperate Crime	3件
その他 Other	61件

**死因別死亡者数 (R3年)**  
Leading Causes of Death (2021)

総数 Total	9,566人
悪性新生物 Cancer	2,668人
心疾患(高血圧性を除く) Heart Disease	1,421人
脳血管疾患 Cerebrovascular Disease	680人
肺炎 Pneumonia	530人

**定期予防接種実施状況 (R3年度)**  
Scheduled Vaccinations (Fiscal 2021)

BCG BCG	6,131人
四種混合 DPT-IPV	24,762人
日本脳炎 Japanese Encephalitis	16,436人
麻疹・風しん Measles-Rubella	13,288人
ヒブ Haemophilus type b	24,525人
小児用肺炎球菌 Streptococcus pneumoniae	24,457人
HPV Human Papilloma	4,288人
水痘 Varicella	12,167人
B型肝炎 Viral Hepatitis type B	18,171人
高齢者インフルエンザ Senior citizen influenza	135,750人
高齢者肺炎球菌 Senior citizen pneumococcus	5,877人

## 生活環境 LIVING ENVIRONMENT

**道路延長 (R3. 3. 31)**  
Road Length (March 31, 2021)

国道 National Highways	74.8km
県道 Prefectural Roads	121.4km
市道 Municipal Roads	3,231.7km
舗装率 Paved Ratio	91.9%

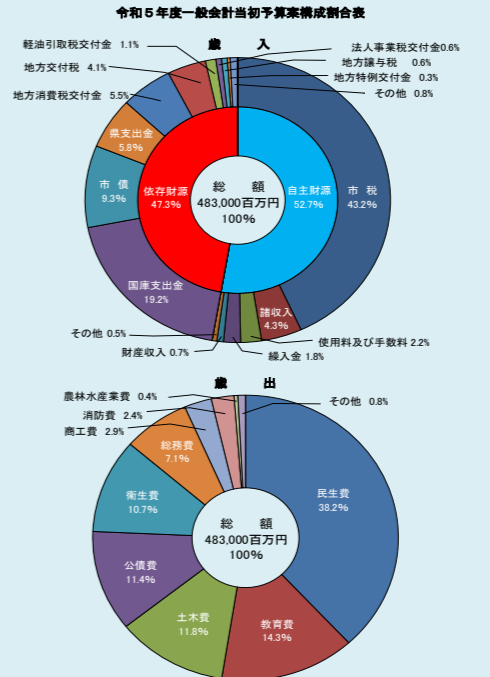
**住宅の所有状況 (H30. 10. 1)**  
Home Ownership Status (October 1, 2018)

総数 Total	420,400戸
持ち家 Owned	252,000戸
借家 Rented	149,600戸

## 行・財政 ADMINISTRATION AND PUBLIC FINANCE

**予算(令和5年度当初予算)**  
Budget (Original Budget for Fiscal 2023)

区分 District	予算額 Budget (100 Million Yen)	前年比増減率 Budget Percentage Increase
総額 Total	9,191億円	-1.1%
一般会計 General Account	4,830億円	-1.1%
特別会計 Special Account	3,426億円	-1.0%
企業会計 Enterprise Account	935億円	-1.8%



**住宅の居住状況 (H30. 10. 1)**  
Occupancy Status (October 1, 2018)

居住あり Occupied Homes	420,400戸
空き家 Unoccupied Homes	57,900戸
建築中 Under Construction	300戸

**都市公園 (R4. 3. 31)**  
Urban Parks (March 31, 2022)

公園数 Parks	1,151
面積 Area	8,060,710㎡

**ごみ処理状況 (R3年度)**  
Garbage Disposal (Fiscal 2021)

総数 Total	328,256t
焼却 Incinerator	232,690t
埋立 Landfill	500t
再資源化 Recycled	95,066t

**食品衛生関係施設数 (R3年度)**  
Food Hygiene Facilities (Fiscal 2021)

許可を要する施設総数 Total facilities that require authorization	13,677
飲食店営業 Restaurants	9,445
菓子製造業 Confectioneries	1,246
喫茶店営業 Coffee shops	988
食肉販売業 Processed meat vendors	755
魚介類販売業 Fish and seafood vendors	714
その他 Other	529
届出を要する施設 Facilities that require notification	2,488

**環境衛生関係施設数 (R3年度)**  
Environmental Hygiene Facilities (Fiscal 2021)

美容所 Beauty salons	1,585
理容業 Barber shops	635
クリーニング所 Dry cleaners	503
旅館・ホテル・簡易宿所 Inns/hotels/simple lodgings	162
公衆浴場 Public baths	134
動物収容施設 Pet hotels	70
興行場 Performance facilities	42

**市議会議員数 (H27. 4. 12)**  
City Councilors (April 12, 2015)

条例定数 Fixed Seats	50人
中央区 Chuo Ward	10人
花見川区 Hanamigawa Ward	10人
稲毛区 Inage Ward	8人
若葉区 Wakaba Ward	8人
緑区 Midori Ward	6人
美浜区 Mihama Ward	8人

**選挙人名簿登録者数 (R5. 3. 1)**  
Electorate (March 3, 2023)

選挙人名簿登録者数	814,240人
-----------	----------

**選挙投票率**  
Voting Rate

**衆議院議員選挙(小選挙区)**  
The House of Representatives Election (Single-Seat Constituency)

R3. 10. 31 (October 31, 2021)	53.5%
-------------------------------	-------

**参議院議員選挙(選挙区)**  
The House of Representatives Election

R4. 7. 10 (July 10, 2022)	51.2%
---------------------------	-------

**県知事選挙**  
Prefectural Governor Election

R3. 3. 21 (March 21, 2021)	45.2%
----------------------------	-------

**県議会議員選挙**  
Prefectural Assembly Election

H31. 4. 7 (April 7, 2019)	40.0%
---------------------------	-------

**市長選挙**  
Mayoral Election

R3. 3. 21 (March 21, 2021)	45.0%
----------------------------	-------

**市議会議員選挙**  
Municipal Assembly Election

H31. 4. 7 (April 7, 2019)	38.8%
---------------------------	-------

**市職員数 (R4. 4. 1)**  
City Employees (April 1, 2022)

総数 Total	12,050人
----------	---------