

ポケットデータ CHIBA2024



—千葉市役所新庁舎—
 令和5年1月末に千葉市役所新庁舎が完成しました。地上11階建ての高層棟と7階建ての低層棟で構成されており、延べ床面積は48,888.74㎡。
 新庁舎は、基礎免震構造やインフラ遮断後も72時間連続運転可能なバックアップ機能を備えています。また、省エネにより一次エネルギーの年間消費量を基準値に対し50%以上削減。ユニバーサルデザインを取り入れ、年齢や国籍等を問わず、どなたでも快適に過ごせるように整備されています。



千葉市HP
 ポケットデータCHIBA
 Pocket Data CHIBA

千葉市の統計情報は下記URLからご覧になれます。
<https://www.city.chiba.jp/sogoseisaku/sogoseisaku/kikaku/tokei/>
 令和6年3月発行 Published March 2024

市域・気象 AREA AND CLIMATE



市の総面積 (R5. 10.1) 271.76km²
 Land Area (October 1, 2023)

市の位置 Location

区分 District	東経 East Long	北緯 North Lat	地名 Place
東端 Easternmost Point	140° 18' 11"	35° 31' 16"	緑区小食土町 Yasashidocho, Midori-ku
西端 Westernmost Point	140° 01' 11"	35° 39' 07"	美浜区豊砂 Toyosuna, Mihama-ku
南端 Southernmost Point	140° 16' 19"	35° 29' 37"	緑区小山町 Oyamacho, Midori-ku
北端 Northernmost Point	140° 06' 44"	35° 42' 53"	花見川区横戸町 Yokodochi, Hanamigawa-ku

最高地 (R5. 1.1) 103.6m
 Highest Altitude (January 1, 2023)
 (緑区板倉町 Itakuracho, Midori-ku)

気象 (R4年) Climate (2022)

項目 Item	平均 Average	最高 Maximum	最低 Minimum
気温 Temperature	16.7 °C	36.4 °C	-2.0 °C
降水量 Precipitation	1,427.5 mm		
日照時間 Total Hours of Sunshine	2,025.1 h		
有感地震 Felt Earthquakes	51回		

人口 POPULATION

人口・世帯数 (R6. 1.1) Population and Households (January 1, 2024)

行政区別 Administrative Wards	面積 (km ²) Area	世帯数 Households	人口 Population		
			総数 Total	男 Male	女 Female
千葉市 Chiba City	271.76	467,015	979,877	482,245	497,632
中央区 Chuo Ward	44.71	114,851	215,549	107,396	108,153
花見川区 Hanamigawa Ward	34.19	84,622	177,457	87,089	90,368
稲毛区 Inage Ward	21.22	77,383	160,139	79,951	80,188
若葉区 Wakaba Ward	84.19	66,327	144,926	71,850	73,076
緑区 Midori Ward	66.25	52,860	129,324	62,882	66,442
美浜区 Mihama Ward	21.20	70,972	152,482	73,077	79,405

年齢3区分別住民基本台帳人口 (R5. 12. 31) Registered Population of Three Age Groups (December 31, 2023)

行政区別 Administrative Wards	総数 Total	0~14歳 0~14 years old	15~64歳 15~64 years old	65歳以上 65 and Over	平均年齢 Average Age	
					男 Male	女 Female
千葉市 Chiba City	978,899	108,595	612,837	257,467	45.7	48.1
中央区 Chuo Ward	213,881	23,219	142,317	48,345	43.9	46.2
花見川区 Hanamigawa Ward	177,254	18,211	110,044	48,999	46.4	49.0
稲毛区 Inage Ward	157,850	17,528	97,584	42,738	45.7	48.4
若葉区 Wakaba Ward	147,250	15,010	86,806	45,434	47.8	50.9
緑区 Midori Ward	129,848	17,166	81,251	31,431	44.4	46.4
美浜区 Mihama Ward	152,816	17,461	94,835	40,520	46.4	48.5

人口動態 (R5年) Population Change (2023)

行政区別 Administrative Wards	人口増減数 Net Change	自然増減 Natural Change		社会増減 Migration Change				その他 Other		
		出生 Births	死亡 Deaths	転入 Immigration		転出 Emigration				
				市外から From Other Cities	市内から From Other Cities	市外へ To Other Cities	市内へ To Other Cities			
千葉市 Chiba City	1,883	-5,312	5,764	11,076	7,195	57,641	46,119	50,069	38,547	-377
中央区 Chuo Ward	1,939	-874	1,469	2,343	2,813	16,312	13,236	13,379	10,274	-120
花見川区 Hanamigawa Ward	585	-1,129	998	2,127	1,714	10,968	9,292	9,123	7,388	-131
稲毛区 Inage Ward	-55	-912	889	1,801	857	9,465	7,227	8,536	6,390	-72
若葉区 Wakaba Ward	-467	-1,330	750	2,080	863	7,686	5,659	6,768	4,908	-55
緑区 Midori Ward	-216	-445	893	1,338	229	5,472	4,163	5,215	3,997	-28
美浜区 Mihama Ward	97	-622	765	1,387	719	7,738	6,542	7,048	5,590	29

国籍別外国人数 (R5. 12. 31) Foreign Residents by Nationality (December 31, 2023)

総数 Total	34,519人
男 Male	16,924人
女 Female	17,595人
中国 China	12,935人
ベトナム Vietnam	4,638人
韓国 Korea	3,458人
フィリピン Philippines	3,101人
ネパール Nepal	1,959人
インドネシア Indonesia	1,113人
スリランカ Sri Lanka	857人
ミャンマー Myanmar	632人
台湾 Taiwan	584人
タイ Thailand	553人
その他 Other	4,689人

婚姻 (R4年) Marriages (2022) 3,872件

離婚 (R4年) Divorces (2022) 1,290件

合計特殊出生率 (R4年) Total Fertility Rate (2022) 1.18

平均寿命 (R2年) Average Life Expectancy (2020)
 男 Male 81.2歳
 女 Female 87.7歳

千葉市の年表・シンボル THE HISTORY AND SYMBOL OF CHIBA CITY

千葉市市制施行 (大正10年1月1日施行)
 Chiba was incorporated as a city on January 1, 1921

政令指定都市移行 (平成4年4月1日)
 Chiba City was made a Government Ordinance Designated City as of April 1, 1992.



市章 (大正10年5月8日告示)
 千葉市の開祖、千葉氏の月星の紋章からとったものです。
 千葉氏の紋章は月星・九曜星の併用ですが、この月星に千葉の「千」を入れて、大正10年に市制施行を記念して本市の市章としました。
 City Emblem (Made Official as of May 8, 1921)

市の花・木・鳥・花木 (昭和45年1月制定)
 City Flowering Tree, Flower, Tree and Bird (January 1970)
 市の花木/キョウチクトウ City Flowering Tree - The Oleander (平成5年4月29日制定) (April 29, 1993)
 市の花/ オオガハス City Flower - The Oga Lotus

市の木/ ケヤキ 市の鳥/ コアジサン City Tree - Zelkova City Bird - The Little Tern

【編集】 Editor 千葉市 政策企画課 Policy Planning Division, City of Chiba
 〒260-8722 千葉市中央区千葉港 1-1 1-1 Chibaminato, Chuo-ku, Chiba City 〒260-8722
 TEL 043-245-5715 FAX 043-245-5534 E-MAIL tokei@city.chiba.lg.jp

国勢調査 POPULATION CENSUS

人口・世帯数 (各年10月1日現在) Population and Households (Annually, as of October 1)

年次 Year	人口 Population	増減数 Population Increase		世帯数 Population Households
		増減率 Population Growth Rate	増減率 Population Growth Rate	
人	人	人	%	世帯
大正9年 (1920)	33,179	-	-	6,978
14年 (1925)	41,806	8,627	26.0	8,788
昭和5年 (1930)	49,088	7,282	17.4	10,537
10年 (1935)	57,446	8,358	17.0	11,938
15年 (1940)	92,061	34,615	60.3	18,086
22年 (1947)	122,006	29,945	32.5	25,529
25年 (1950)	133,844	11,838	9.7	28,228
30年 (1955)	197,962	64,118	47.9	40,868
35年 (1960)	241,615	43,653	22.1	56,056
40年 (1965)	332,188	90,573	37.5	85,295
45年 (1970)	482,133	149,945	45.1	136,241
50年 (1975)	659,356	177,223	36.8	196,206
55年 (1980)	746,430	87,074	13.2	235,735
60年 (1985)	788,930	42,500	5.7	252,960
平成2年 (1990)	829,455	40,525	5.1	284,293

平成7年 (1995)	856,878	27,423	316,466
12年 (2000)	887,164	30,286	348,159
17年 (2005)	924,319	37,155	373,766
22年 (2010)	961,749	37,430	406,309
27年 (2015)	971,882	10,133	417,857
令和2年 (2020)	974,951	3,069	447,982

年齢3区分別人口 (R2. 10.1) Population of Three Age Groups (October 1, 2020)

項目 Item	総数 Total	構成比 (%) (Ratio)
0~14歳 0~14	111,605人	11.4%
15~64歳 15~64	602,063人	61.8%
65歳以上 65 and Over	261,283人	26.8%
男 Male	481,246人	
0~14歳 0~14	57,215人	11.9%
15~64歳 15~64	307,756人	63.9%
65歳以上 65 and Over	116,275人	24.2%
女 Female	493,705人	
0~14歳 0~14	54,390人	11.0%
15~64歳 15~64	294,307人	59.6%
65歳以上 65 and Over	145,008人	29.4%

産業別15歳以上就業者数 (R2. 10.1) Employed Persons 15 Years of Age and Over by Industry (October 1, 2020)

産業 Industry	総数 Total
農業、林業 Agriculture and Forestry	2,913人
漁業 Fisheries	29人
鉱業、砕石業、砂利採取業 Mining and Quarrying of Stone and Gravel	103人
建設業 Construction	29,943人
製造業 Manufacturing	40,409人

電気・ガス・熱供給・水道業 Electricity, Gas, Heat Supply and Water 2,106人

情報通信業 Information and Communications 22,188人

運輸業、郵便業 Transport and Postal Activities 28,008人

卸売業、小売業 Wholesale and Retail Trade 70,091人

金融業、保険業 Finance and Insurance 14,679人

不動産業、物品賃貸業 Real Estate and Goods Rental and Leasing 12,523人

学術研究、専門・技術サービス業 Scientific Research, Professional and Technical Services 19,294人

宿泊業、飲食サービス業 Accommodations, Eating and Drinking Services 23,173人

生活関連サービス業、娯楽業 Living-Related and Personal Services and Amusement Services 16,130人

教育・学習支援業 Education, Learning Support 23,219人

医療・福祉 Medical, Health Care and Welfare 52,567人

複合サービス事業 Compound Services 1,785人

サービス業 (他に分類されないもの) Services, N.E.C 33,949人

公務 (他に分類されるものを除く) Government, except Elsewhere Classified 15,792人

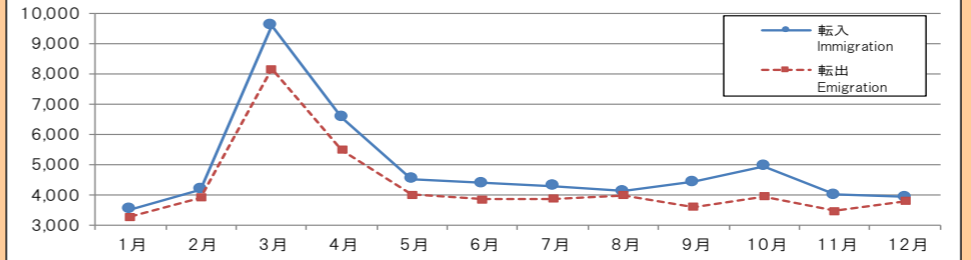
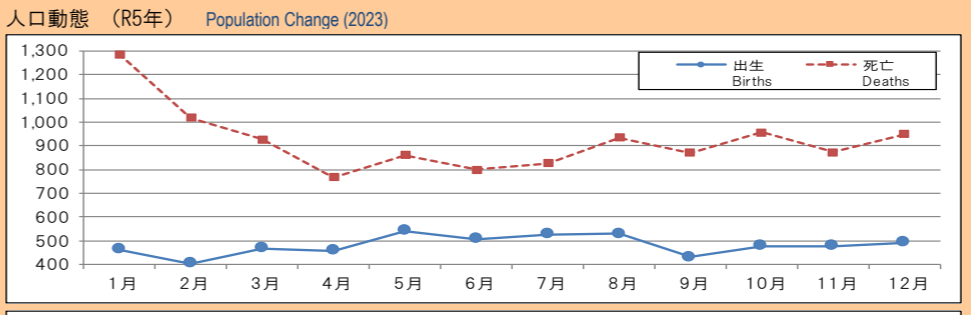
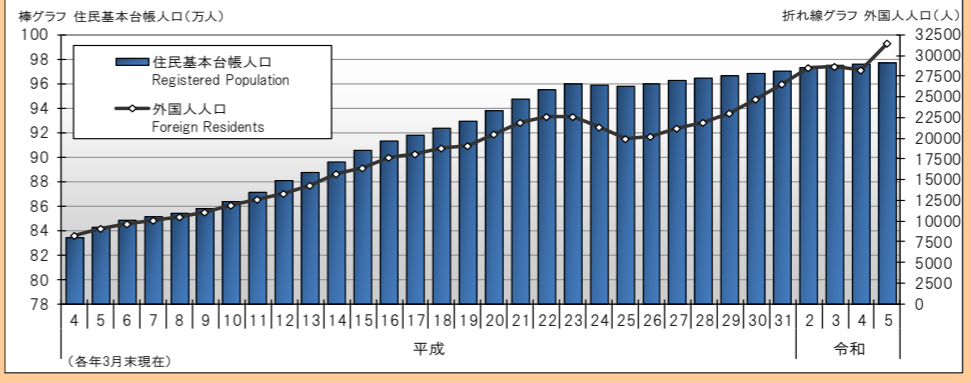
分類不能の産業 Industries Unable to Classify 13,838人

(再掲) 第1次産業 Primary 2,942人
 (Recount) 第2次産業 Secondary 70,455人
 第3次産業 Tertiary 335,504人

昼・夜間人口 (R2. 10.1) Daytime and Nighttime Population (October 1, 2020)

昼間人口 Daytime Population	956,669人
夜間人口 Nighttime Population	974,951人
昼夜間人口比率 Ratio of Daytime Population to Nighttime Population	98.1%
流入人口 Inflow of People	167,114人
流出人口 Outflow of People	185,396人

住民基本台帳人口・外国人人口数 (H4年~R5年) Registered Population - Foreign Residents (1992~2023)



姉妹・友好都市 SISTER AND FRIENDSHIP CITIES

都市名 City	締結日 Date of Affiliation
アスンシオン市 (パラグアイ共和国) Asuncion (Republic of Paraguay)	昭和45年1月1日 January 1, 1970
ノースバンクーバー市 (カナダ) North Vancouver (Canada)	昭和45年1月1日 January 1, 1970
ヒューストン市 (アメリカ合衆国) Houston (United States of America)	昭和47年10月24日 October 24, 1972
ケソン市 (フィリピン共和国) Quezon City (Republic of the Philippines)	昭和47年11月9日 November 9, 1972
天津市 (中華人民共和国) Tianjin (People's Republic of China)	昭和61年5月7日 May 7, 1986
モンテルー市 (スイス連邦) Montreux (Swiss Confederation)	平成8年5月28日 May 28, 1996
蘇州市呉江区 (中華人民共和国) Wujiang District, Suzhou (People's Republic of China)	平成8年10月10日 October 10, 1996

市民経済 CITIZEN'S ACCOUNTS

農業 (R2. 2. 1)	
Agriculture (February 1, 2020)	
総農家数 Farm Households	1, 687戸
経営耕地面積 Area of Cultivated Land under Management	144, 574 a
農業従事者 (個人経営体) Workers (Independent Management)	2, 014人

事業所 (R3. 6. 1)	
Business (June 1, 2021)	
事業所数 Establishments	27, 826
従業者数 Employees	411, 172人

工業 (従業者4人以上) (R3. 6. 1)	
Manufacturing (June 1, 2021)	
(Establishments With 4 or More Employees)	
事業所数 Establishments	447
従業者数 Employees	21, 683人
製造品出荷額等 Value of Shipped Manufactured Goods, etc.	12, 145億円
(100 Million Yen)	
付加価値額 Value Added (100 Million Yen)	2, 423億円

商業 (R3. 6. 1)	
Commerce (June 1, 2021)	
卸売業 Wholesale Trade	
事業所数 Establishments	1, 503
従業者数 Employees	20, 783人
年間商品販売額 Annual Sales (100 Million Yen)	26, 398億円
小売業 Retail Trade	
事業所数 Establishments	3, 799
従業者数 Employees	50, 528人
年間商品販売額 Annual Sales (100 Million Yen)	11, 620億円
売場面積 Sales Floor Space	983, 659㎡

市民経済計算 (R2年度)	
Citizen's Accounts (Fiscal 2020)	
経済成長率 Economic Growth	
名目 Current Prices	-2. 9%
実質 Chain-Linked	-3. 5%
市内総生産 Local Gross Product (100 Million Yen)	
名目 Current Prices	40, 319億円
実質 Chain-Linked	39, 451億円
市民所得 Citizen's Income (100 Million Yen)	29, 696億円
1人当たり市民所得 Citizen's Income per Capita (Million Yen)	304. 6万円

運輸 TRANSPORTATION

1日平均乗車人員 (主要駅) (R4年度)	
Passengers per Day (Major Stations) (Fiscal 2022)	
JR東日本 JR-East Line	
千葉駅 Chiba Station	94, 864人
海浜幕張駅 Kaihin-Makuhari Station	52, 058人
稲毛駅 Inage Station	43, 078人
蘇我駅 Soga Station	29, 462人
京成電鉄 Keisei Line	
京成千葉駅 Keisei Chiba Station	13, 810人
千葉中央駅 Chibachuo Station	9, 011人
京成幕張本郷駅 Makuharihongo Station	7, 509人
京成幕張駅 Keisei Makuhari Station	3, 771人
千葉都市モノレール Chiba Urban Monorail	
千葉駅 Chiba Station	12, 126人
千葉みなと駅 Chibaminato Station	7, 576人
都賀駅 Tsuga Station	5, 508人
千城台駅 Chishirodai Station	3, 696人

自動車保有台数 (R5. 3. 31)	
Vehicles Owned (March 31, 2023)	
総数 Total	523, 409台
貨物自動車 Trucks	44, 443台
乗用自動車 Passenger Cars	310, 557台
軽自動車 Light Vehicles	155, 299台
その他 Other	13, 110台

千葉港 (R4年) Chiba Port (2022)	
入港船舶隻数 Incoming Vessels	
外航船 International Vessels	3, 330隻
内航船 Domestic Vessels	44, 176隻
海上貨物取扱量 Volume of Cargo Handled	
外易 (輸出・入) Exports and Imports (10000 tons)	8, 174. 9万t
内易 (移入・入) Outgoing and Incoming Cargo (10000 tons)	5, 486. 2万t
貿易額 Trade Balance	
輸出 Exports (100 Million Yen)	11, 565. 1億円
輸入 Imports (100 Million Yen)	58, 045. 2億円

社会保障 SOCIAL SECURITY

社会福祉施設数 (R4. 10. 1)	
Social Welfare Facilities (October 1, 2022)	
老人福祉施設 Welfare Facilities for Senior Citizens	35
障害者支援施設等 Support Facilities for Disabled Persons, etc	31
身体障害者社会参加支援施設 Support Facilities for Social Participation of the Physically Disabled	4

保育所(園) (R5. 4. 1)	
Child Care Center (April 1, 2023)	
総数 Total	223
入所人員 Nursery Enrollment	14, 842人
待機乳幼児数 Number of Children on Waiting Lists	0人

認定こども園 (R5. 4. 1)	
Certified Child Care Centers (April 1, 2023)	
総数 Total	44
入園人員 Enrollment in Certified Child Care Centers	2, 148人

国民健康保険 (R4年度)	
National Health Insurance (Fiscal 2022)	
被保険世帯数 Households	122, 139世帯
被保険者数 Insured Persons	175, 932人

後期高齢者医療 (R4年度)	
Latter-Stage Elderly Healthcare (Fiscal 2022)	
被保険者数 Insured Persons	139, 174人

生活保護 (R4年度)	
Livelihood Protection (Fiscal 2022)	
保護費 Aid Expenditures (100 Million Yen)	361. 6億円
月平均保護世帯数 Households Receiving Monthly Aid	17, 776世帯
月平均保護人員 Persons Receiving Monthly Aid	21, 508人

介護保険 (R5. 3. 31)	
Long-Term Care Insurance (March 31, 2023)	
要介護 (要支援) 認定者数 Persons Certified for Long-Term Care/Support	48, 577人

国民年金 (R4年度) National Pension (Fiscal 2022)	
被保険者数 Insured Persons	178, 080人
受給権者数 Pensioners	257, 801人

保健・衛生 HEALTH AND SANITATION

医療施設数 (R5. 3. 31)	
Medical Care Facilities (March 31, 2023)	
病院 Hospitals	48
病床数 Sickbeds	9, 242
一般診療所 General Clinics	730
歯科診療所 Dental Clinics	561

医療従事者数 (R2. 12. 31)	
Health Care Providers (December 31, 2020)	
医師 Physicians	2, 992人
歯科医師 Dentists	914人
薬剤師 Pharmacists	2, 822人
保健師 Public Health Physicians	354人
助産師 Midwives	295人
看護師 Registered Nurses	9, 657人
准看護師 Practical Nurses	1, 020人

治安 PUBLIC SAFETY

火災・救急 (R4年)	
Fire and Ambulance (2022)	
火災発生件数 Reported Fires	250件
建物 Buildings	162件
車両 Cars	12件
林野 Outdoors	1件
救急車出動件数 Ambulance Responses	66, 892件
急病 Sudden illness	46, 138件
一般負傷 General injury	9, 133件
転院搬送 Hospital transfer	5, 623件
交通 Traffic accident	3, 266件
労働災害 Work accident	464件

交通事故 (R4年)	
Traffic Accidents (2022)	
発生件数 Cases	2, 092件
死者 Deaths	21人
負傷者 Injuries	2, 403人

治安 (R4年)	
Public Safety (2022)	
犯罪認知件数 Crimes Reported	5, 912件
窃盗犯 Theft	4, 465件
知能犯 White Collar Crime	345件
粗暴犯 Violent Crime	339件
凶悪犯 Desperate Crime	43件
その他 Other	720件

少年非行件数	
Reported Juvenile Delinquencies	
窃盗犯 Theft	47件
粗暴犯 Violent Crime	18件
知能犯 White Collar Crime	5件
凶悪犯 Desperate Crime	0件
その他 Other	59件

死因別死亡者数 (R4年)	
Leading Causes of Death (2022)	
総数 Total	10, 840人
悪性新生物 Cancer	2, 802人
心疾患(高血圧性を除く) Heart Disease	1, 588人
脳血管疾患 Cerebrovascular Disease	741人
肺炎 Pneumonia	597人

定期予防接種実施状況 (R4年度)	
Scheduled Vaccinations (Fiscal 2022)	
高齢者インフルエンザ Senior citizen influenza	139, 343人
日本脳炎 Japanese Encephalitis	31, 987人
四種混合 DPT-IPV	23, 963人
小児用肺炎球菌 Streptococcus pneumoniae	23, 845人
ヒブ Haemophilus type b	23, 831人
B型肝炎 Viral Hepatitis type B	17, 672人
麻疹・風しん Measles・Rubella	13, 032人
水痘 Varicella	12, 044人
HPV Human Papilloma	6, 634人
BCG BCG	6, 026人
高齢者肺炎球菌 Senior citizen pneumococcus	4, 939人

生活環境 LIVING ENVIRONMENT

道路延長 (R4. 3. 31)	
Road Length (March 31, 2022)	
国道 National Highways	74. 8km
県道 Prefectural Roads	121. 4km
市道 Municipal Roads	3, 235. 7km
舗装率 Paved Ratio	92. 0%

住宅の所有状況 (H30. 10. 1)	
Home Ownership Status (October 1, 2018)	
総数 Total	420, 400戸
持ち家 Owned	252, 000戸
借家 Rented	149, 600戸

住宅の居住状況 (H30. 10. 1)	
Occupancy Status (October 1, 2018)	
居住あり Occupied Homes	420, 400戸
空き家 Unoccupied Homes	57, 900戸
建築中 Under Construction	300戸

都市公園 (R5. 3. 31)	
Urban Parks (March 31, 2023)	
公園数 Parks	1, 158
面積 Area	8, 092, 688㎡

ごみ処理状況 (R4年度)	
Garbage Disposal (Fiscal 2022)	
総数 Total	332, 810t
焼却 Incinerator	231, 541t
埋立 Landfill	293t
再資源化 Recycled	100, 976t

食品衛生関係施設数 (R4年度)	
Food Hygiene Facilities (Fiscal 2022)	
許可を要する施設総数 Total facilities that require authorization	13, 046
飲食店営業 Restaurants	9, 424
菓子製造業 Confectioneries	1, 136
喫茶店営業 Coffee shops	733
食肉販売業 Processed meat vendors	631
魚介類販売業 Fish and seafood vendors	585
その他 Other	537

環境衛生関係施設数 (R4年度)	
Environmental Hygiene Facilities (Fiscal 2022)	
美容所 Beauty salons	1, 628
理容業 Barber shops	634
クリーニング所 Dry cleaners	486
旅館・ホテル・簡易宿所 Inns/hotels/simple lodgings	159
公衆浴場 Public baths	133
動物収容施設 Pet hotels	76
興行場 Performance facilities	42

教育・文化 EDUCATION AND CULTURE

学校数・在学者数 (R5. 5. 1)		
Schools and Student Enrollment (May 1, 2023)		
学校等 School	学校数 Schools	在学者数 Students
幼稚園 Kindergartens	86園	10, 215人
小学校 Elementary Schools	110校	45, 797人
中学校 Junior High Schools	60校	24, 356人
高等学校 High Schools	29校	26, 225人
短期大学 Junior Colleges	3校	1, 021人
大学 Universities	8校	27, 676人
専修学校 Vocational Schools	34校	8, 459人
各種学校 Miscellaneous Schools	1校	37人
特別支援学校 Special Needs Schools	9校	1, 151人

主な施設入場者数 (R4年度)	
Visitors to Major Facilities (Fiscal 2022)	
幕張メッセ Makuhari Messe	4, 142, 000人
ZOZOマリンスタジアム Zozo Marine Stadium	1, 796, 741人
動物公園 Zoological Park	666, 118人
科学館 Chiba City Museum of Science	378, 800人
稲毛記念館 Inage Memorial Hall	236, 213人
フクダ電子アリーナ Fukuda Denshi Arena	184, 395人
ポートタワー Port Tower	154, 560人
市美術館 Chiba City Museum of Art	126, 412人
県立中央博物館 Prefectural Chuo Museum	112, 278人
県立美術館 Prefectural Museum of Art	98, 989人
郷土博物館 Folk Museum	56, 522人
加曽利貝塚博物館 Kasori Shell Mounds Museum	53, 378人

スポーツ施設利用状況 (R4年度)	
Utilization of Sports Facilities (Fiscal 2022)	
体育館 (9か所) Gymnasiums	597, 443人
水泳プール (9か所) Swimming Pools	403, 461人
庭球場 (12か所) Tennis Courts	377, 618人
アクアリンクちば Aqua Rink Chiba	140, 803人
野球場 (9か所) Baseball Fields	133, 289人
フクダ電子フィールド Fukuda Denshi Field	141, 604人

フクダ電子スクエア Fukuda Denshi Square	125, 405人
フクダ電子グラウンド Fukuda Denshi Ground	113, 873人
青葉の森スポーツプラザ陸上競技場 Aoba no Mori Sports Plaza Field	50, 771人
市民ゴルフ場 Chiba Shimin Golf Course	43, 266人
武術場 (3か所) Martial Arts Halls	42, 462人
フクダ電子ゴルフパーク Fukuda Denshi Golf Park	41, 169人
稲毛海浜公園屋内運動場 Inage Kaihin Park Gym	20, 786人
フクダ電子ボードエリア Fukuda Denshi Board Area	14, 882人
※コミュニティセンターの体育施設は含まない。 ※ City community centers are not included in the above figures.	

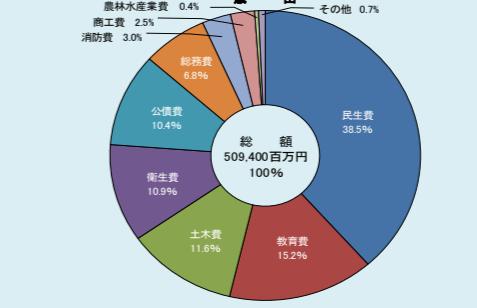
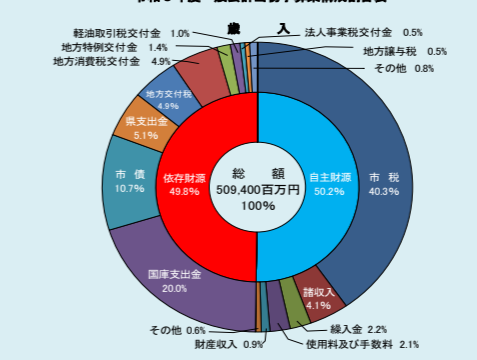
労働 LABOR

職業紹介 (一般紹介) (R4年度)	
Employment (Fiscal 2022)	
有効求職者数 Job Seekers	236, 929人
有効求人数 Job Offers	311, 363人
有効求人倍率 Job-to-Applciant Ratio	1. 31倍

常用労働者の1人平均月間現金給与額 (千葉県)	
Regular Laborer Average Monthly Salary (Chiba Prefecture)	
事業所規模30人以上 (R4年平均) Companies With 30 or More Employees (2022Average)	(Yen) 324, 334円

行・財政 ADMINISTRATION AND PUBLIC FINANCE

予算 (令和6年度当初予算)		
Budget (Original Budget for Fiscal 2024)		
区分 District	予算額 Budget (100 Million Yen)	前年比増減率 Budget Percentage Increase
総額 Total	9, 532億円	3. 7%
一般会計 General Account	5, 094億円	5. 5%
特別会計 Special Account	3, 410億円	-0. 5%
企業会計 Enterprise Account	1, 027億円	9. 9%



市議会議員数 (R5. 4. 9)	
City Councilors (April 9, 2023)	
条例定数 Fixed Seats	50人
中央区 Chuo Ward	11人
花見川区 Hanamigawa Ward	9人
稲毛区 Inage Ward	8人
若葉区 Wakaba Ward	7人
緑区 Midori Ward	7人
美浜区 Mihama Ward	8人

選挙人名簿登録者数 (R5. 12. 1)	
Electorate (December 1, 2023)	
総数 Total	815, 275人

選挙投票率 Voting Rate	
衆議院議員選挙 (小選挙区) The House of Representatives Election (Single-Seat Constituency)	
R3. 10. 31 (October 31, 2021)	53. 5%
参議院議員選挙 (選挙区) The House of Representatives Election	
R4. 7. 10 (July 10, 2022)	51. 2%
県知事選挙 Prefectural Governor Election	
R3. 3. 21 (March 21, 2021)	45. 2%
県議会議員選挙 Prefectural Assembly Election	
R5. 4. 9 (April 9, 2023)	39. 9%
市長選挙 Mayor Election	
R3. 3. 21 (March 21, 2021)	45. 0%
市議会議員選挙 Municipal Assembly Election	
R5. 4. 9 (April 9, 2023)	38. 3%

市職員数 (R5. 4. 1)	
City Employees (April 1, 2023)	
総数 Total	12, 182人