年度別利用者数の推移

資料２－１

さらしなバス年度別利用者数の推移

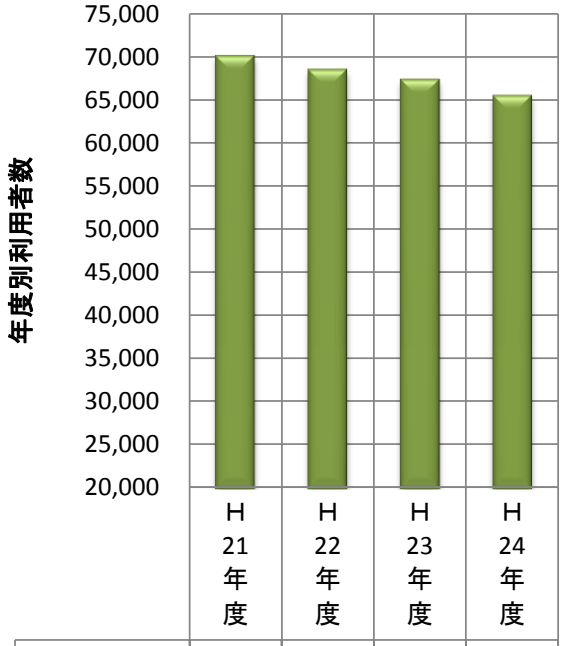

	H21年度	H22年度	H23年度	H24年度
さらしなバス	69,894	68,308	67,175	65,293

いずみバス 年度別利用者数の推移

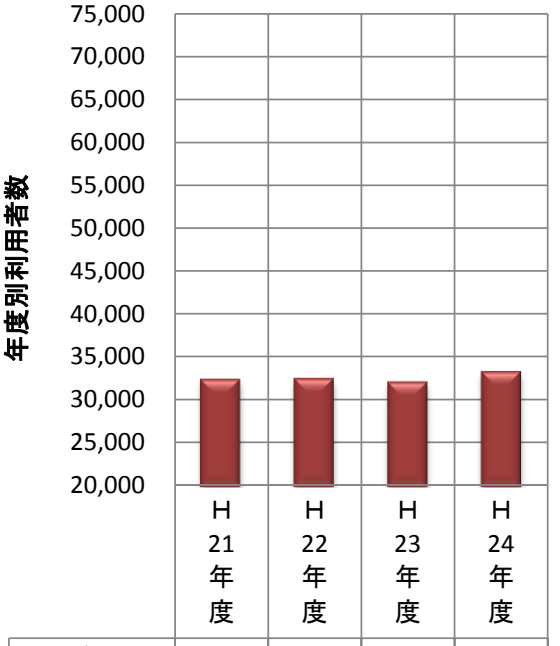

	H21年度	H22年度	H23年度	H24年度
いずみバス	32,093	32,178	31,772	32,974

おまごバス 年度別利用者数の推移

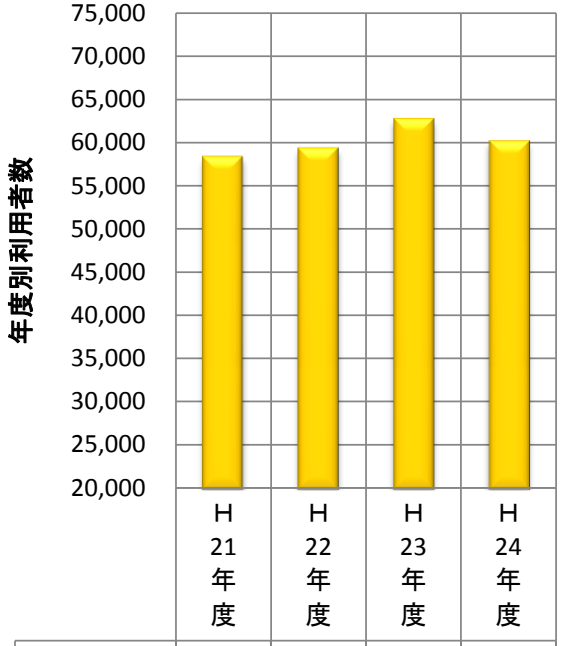

	H21年度	H22年度	H23年度	H24年度
おまごバス	58,126	59,103	62,476	59,914

３路線合計 年度別利用者数の推移

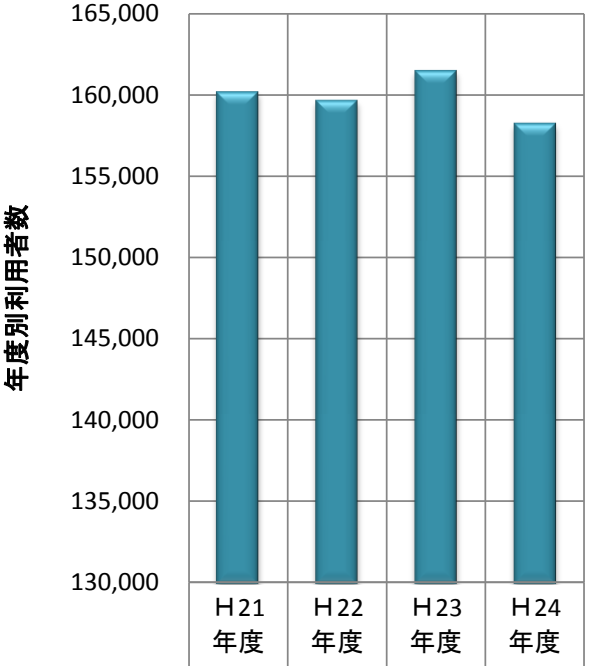

	H21年度	H22年度	H23年度	H24年度
３路線合計	160,113	159,589	161,423	158,181