資料1－2

２０１９年度　北部循環線「花まわる号」　便別利用者数
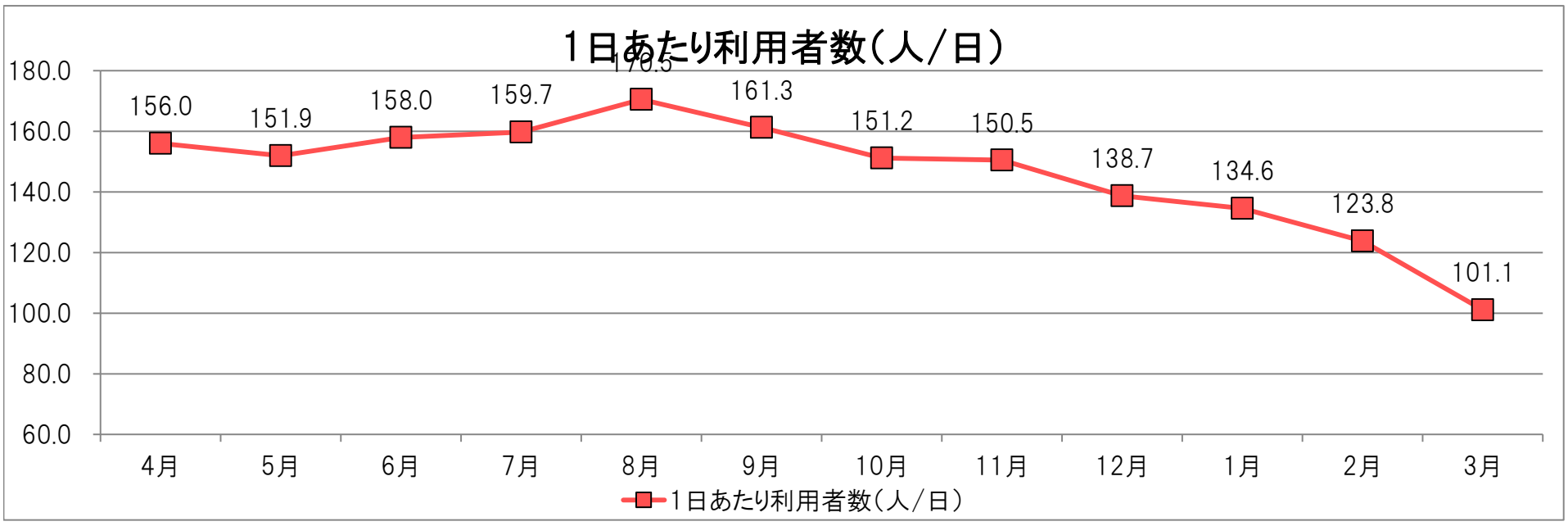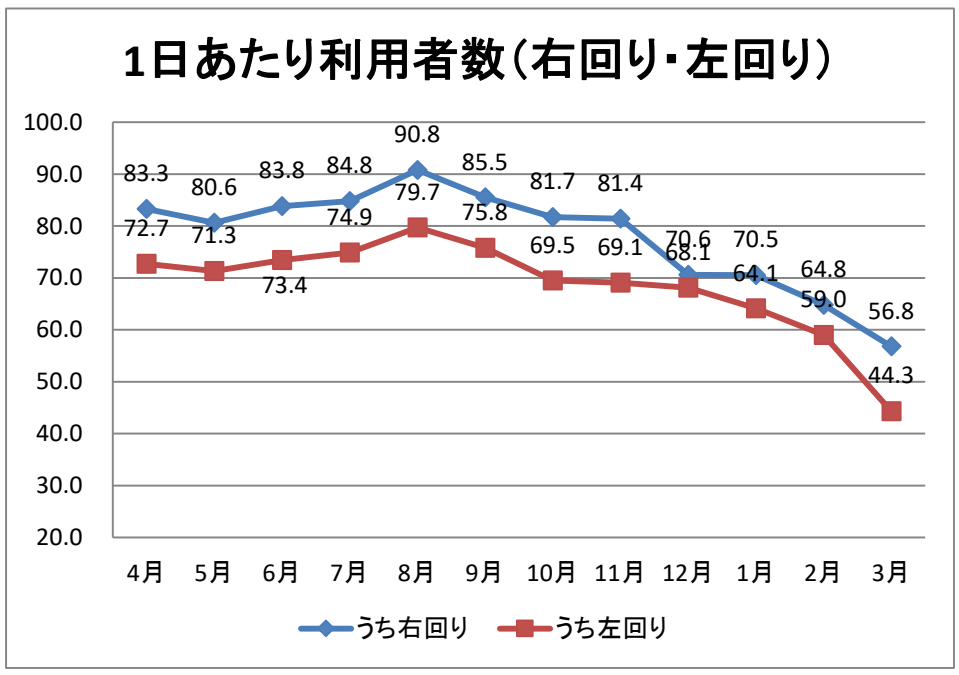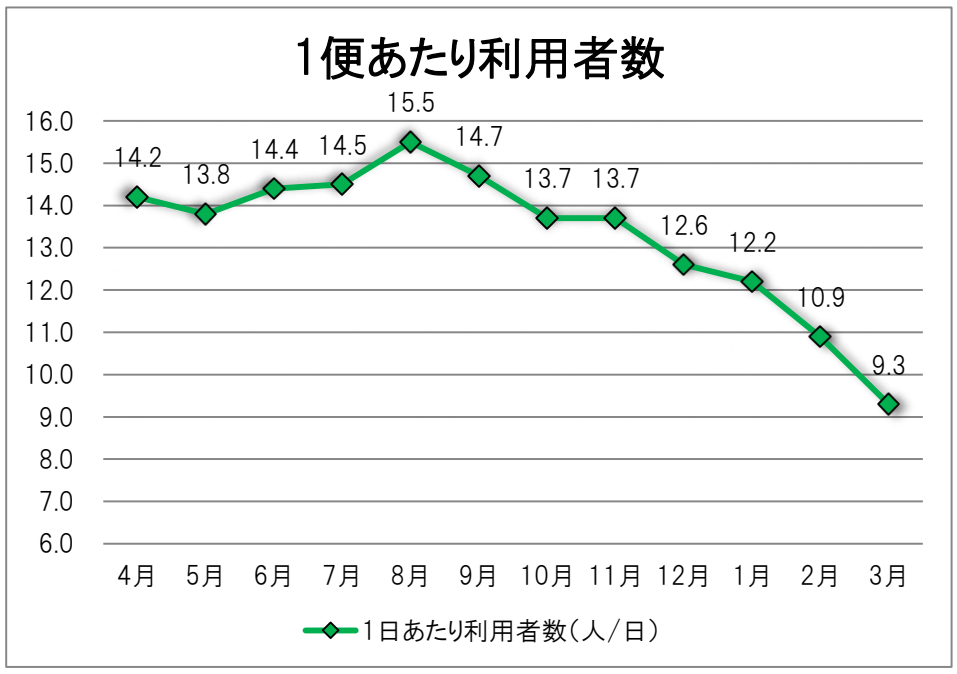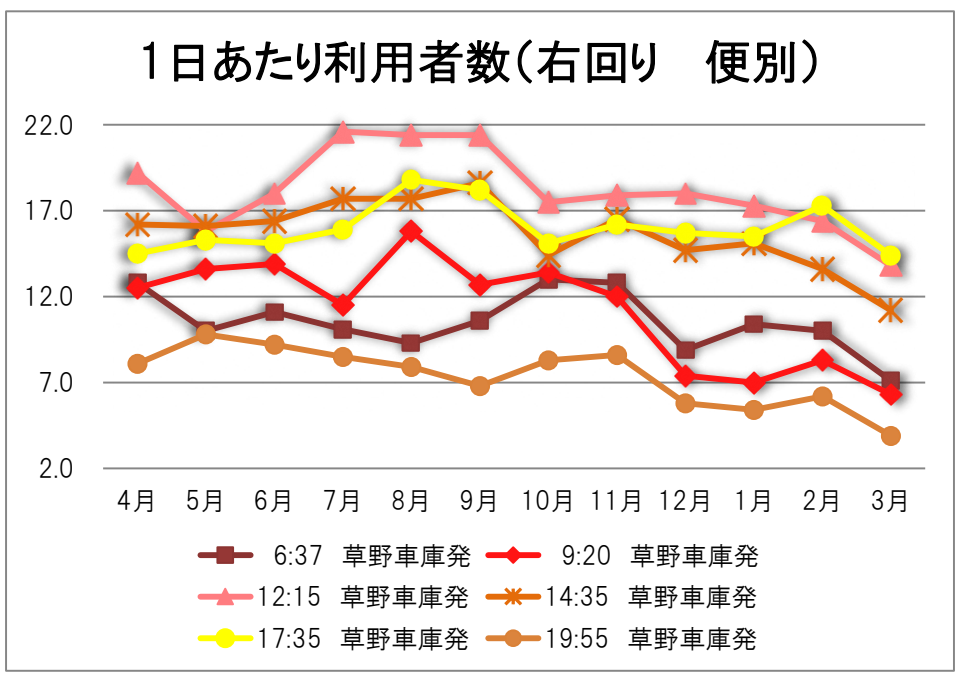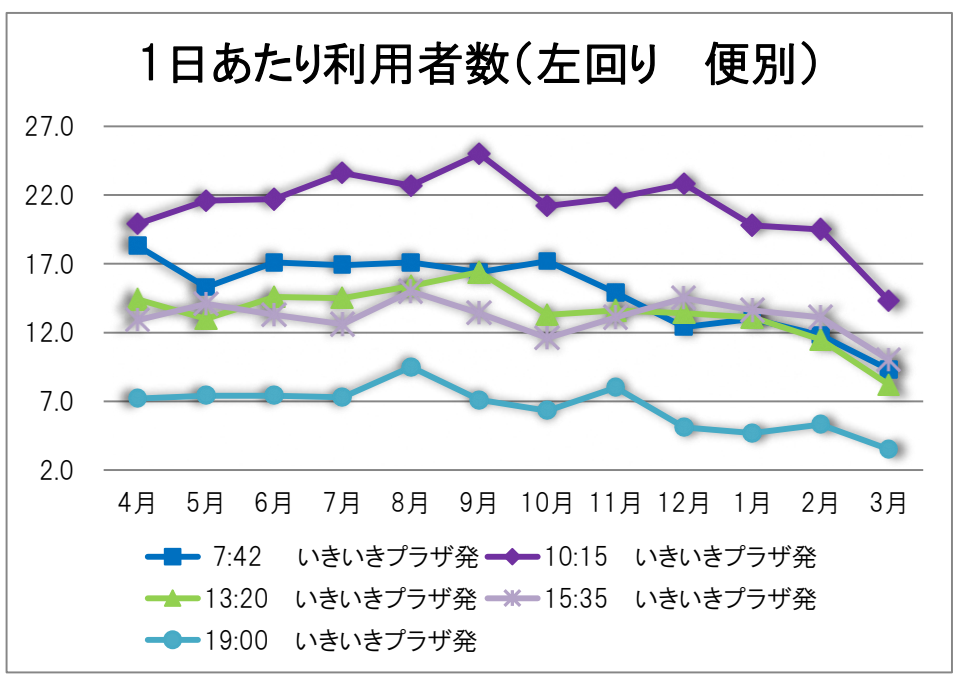
	4月	5月	6月	7月	8月	9月	10月	11月	12月	1月	2月	3月	年間平均
1便あたり利用者数（人/便）	14.2	13.8	14.4	14.5	15.5	14.7	13.7	13.7	12.6	12.2	10.9	9.3	13.3
1日あたり利用者数（人/日）	156.0	151.9	158.0	159.7	170.5	161.3	151.2	150.5	138.7	134.6	123.8	101.1	146.4
うち右回り	83.3	80.6	83.8	84.8	90.8	85.5	81.7	81.4	70.6	70.5	64.8	56.8	77.9
6:37　草野車庫発	12.8	10.0	11.1	10.1	9.3	10.6	13.0	12.8	8.9	10.4	10.0	7.1	10.5
9:05　いきいきプラザ発	12.5	13.6	13.9	11.5	15.8	12.7	13.4	12.0	7.4	7.0	8.3	6.3	11.2
12:10　草野車庫発	19.2	15.8	18.0	21.6	21.4	21.4	17.5	17.9	18.0	17.3	16.4	13.8	18.2
14:30　いきいきプラザ発	16.2	16.1	16.4	17.7	17.7	18.6	14.4	16.5	14.7	15.1	13.6	11.2	15.7
17:35　草野車庫発	14.5	15.3	15.1	15.9	18.8	18.2	15.1	16.2	15.7	15.5	17.3	14.4	16.0
20:00　草野車庫発	8.1	9.8	9.2	8.5	7.9	6.8	8.3	8.6	5.8	5.4	6.2	3.9	7.4
うち左回り	72.7	71.3	73.4	74.9	79.7	75.8	69.5	69.1	68.1	64.1	59.0	44.3	68.5
7:45　いきいきプラザ発	18.3	15.3	17.1	16.9	17.1	16.4	17.2	14.9	12.4	13.0	11.8	9.3	15.0
10:15　いきいきプラザ発	19.9	21.6	21.7	23.6	22.7	25.0	21.2	21.8	22.8	19.8	19.5	14.3	21.2
13:20　いきいきプラザ発	14.4	13.0	14.6	14.5	15.4	16.4	13.3	13.6	13.4	13.1	11.5	8.2	13.5
15:35　いきいきプラザ発	12.9	14.1	13.3	12.6	15.0	13.4	11.6	13.1	14.5	13.6	13.1	10.0	13.1
19:00　いきいきプラザ発	7.2	7.4	7.4	7.3	9.5	7.1	6.3	8.0	5.1	4.7	5.3	3.5	6.6