資料1－2

2021年度　北部循環線「花まわる号」　便別利用者数
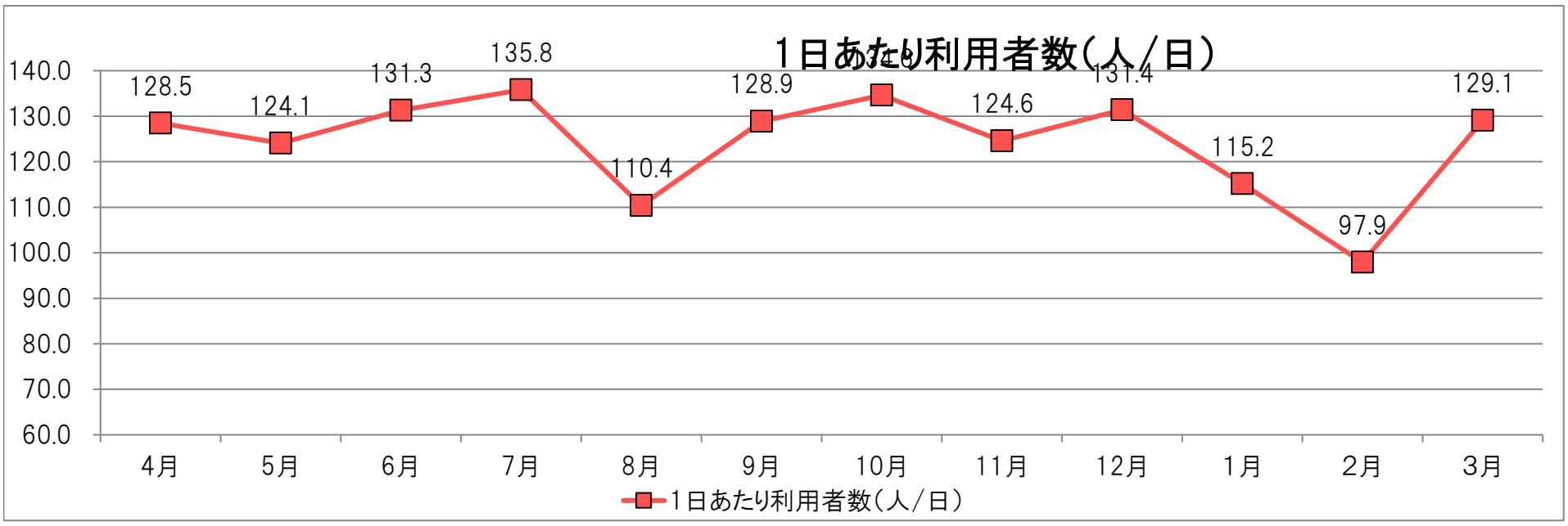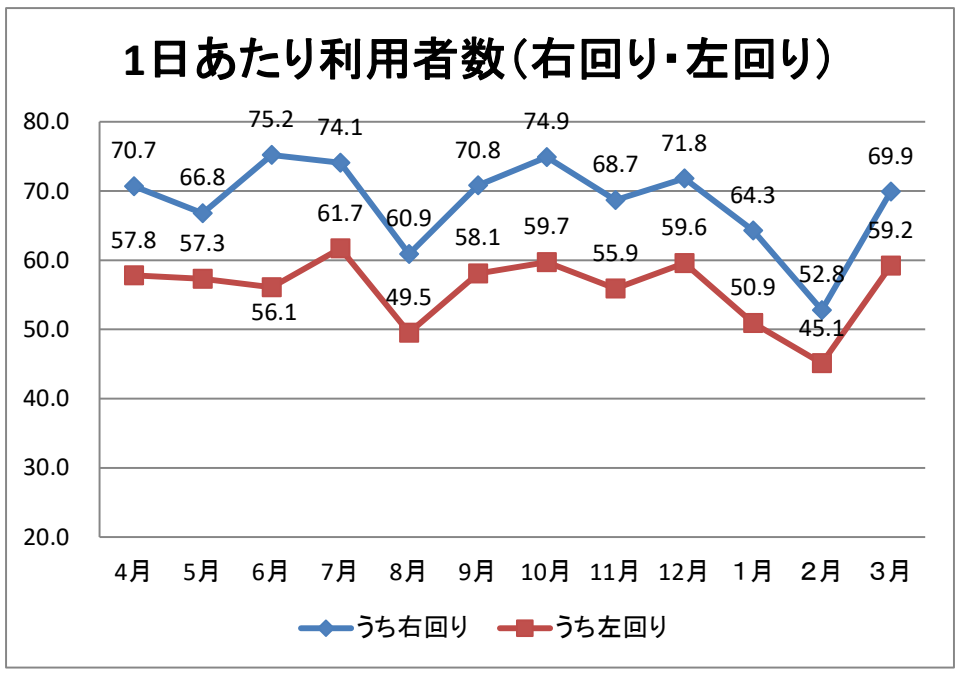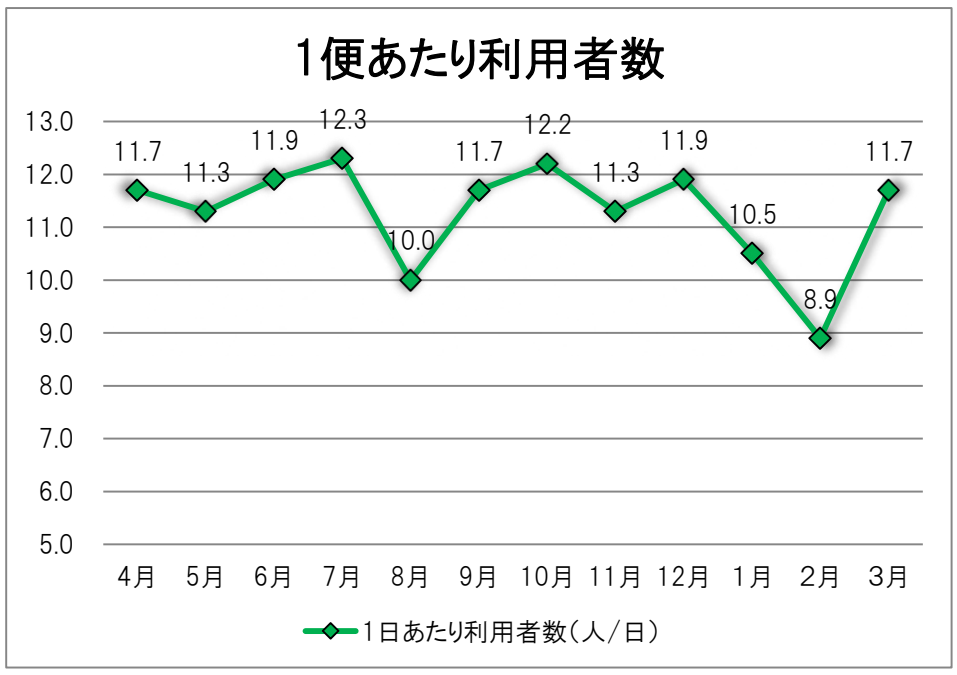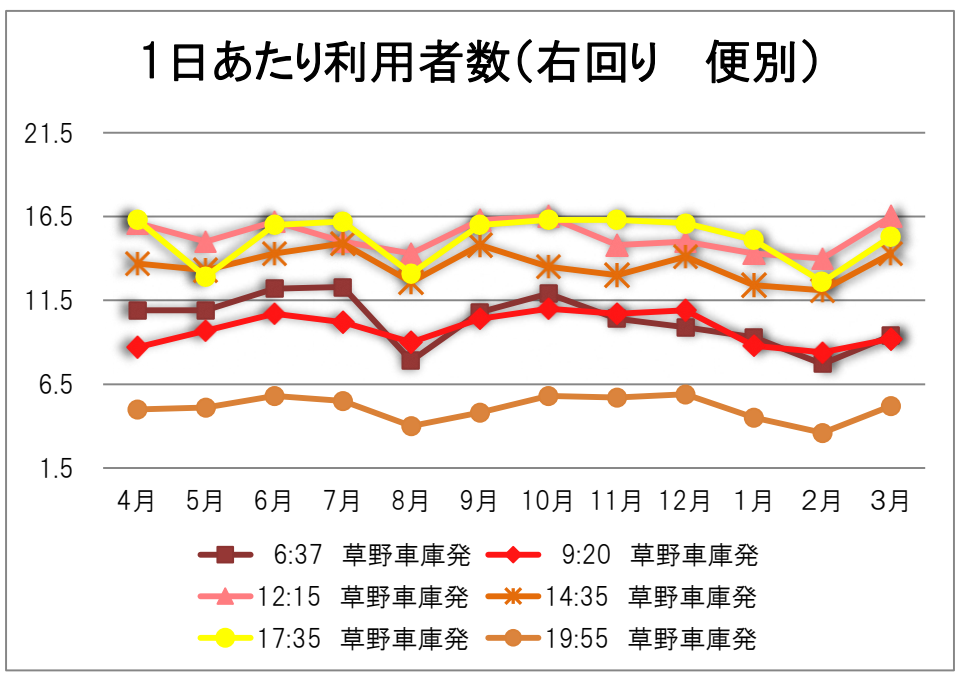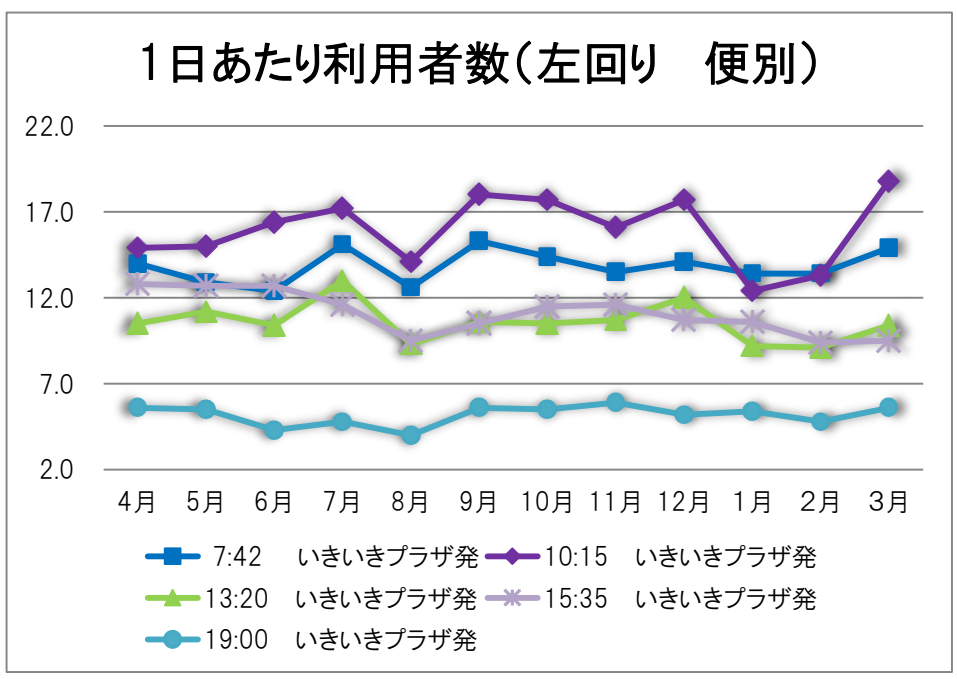
	4月	5月	6月	7月	8月	9月	10月	11月	12月	1月	2月	3月	年間平均
1便あたり利用者数（人/便）	11.7	11.3	11.9	12.3	10.0	11.7	12.2	11.3	11.9	10.5	8.9	11.7	11.3
1日あたり利用者数（人/日）	128.5	124.1	131.3	135.8	110.4	128.9	134.6	124.6	131.4	115.2	97.9	129.1	124.3
うち右回り	70.7	66.8	75.2	74.1	60.9	70.8	74.9	68.7	71.8	64.3	52.8	69.9	68.4
6:37　草野車庫発	10.9	10.9	12.2	12.3	7.9	10.8	11.9	10.4	9.9	9.3	7.7	9.4	10.3
9:05　いきいきプラザ発	8.7	9.7	10.7	10.2	9.0	10.4	11.0	10.7	10.9	8.8	8.4	9.2	9.8
12:10　草野車庫発	16.1	15.0	16.2	15.0	14.3	16.3	16.5	14.8	15.0	14.3	14.0	16.5	15.3
14:30　いきいきプラザ発	13.7	13.3	14.3	14.9	12.6	14.8	13.5	13.0	14.1	12.4	12.1	14.3	13.6
17:35　草野車庫発	16.3	12.9	16.0	16.2	13.1	16.0	16.3	16.3	16.1	15.1	12.6	15.3	15.2
20:00　草野車庫発	5.0	5.1	5.8	5.5	4.0	4.8	5.8	5.7	5.9	4.5	3.6	5.2	5.1
うち左回り	57.8	57.3	56.1	61.7	49.5	58.1	59.7	55.9	59.6	50.9	45.1	59.2	55.9
7:45　いきいきプラザ発	14.0	12.9	12.4	15.1	12.6	15.3	14.4	13.5	14.1	13.4	13.4	14.9	13.8
10:15　いきいきプラザ発	14.9	15.0	16.4	17.2	14.1	18.0	17.7	16.1	17.7	12.4	13.3	18.8	16.0
13:20　いきいきプラザ発	10.5	11.2	10.4	13.0	9.3	10.6	10.5	10.7	12.0	9.2	9.1	10.4	10.6
15:35　いきいきプラザ発	12.8	12.7	12.7	11.6	9.5	10.5	11.5	11.6	10.7	10.6	9.4	9.5	11.1
19:00　いきいきプラザ発	5.6	5.5	4.3	4.8	4.0	5.6	5.5	5.9	5.2	5.4	4.8	5.6	5.2