# 【掲示用資産カルテ】

施設名　**郷土博物館**

## 1．施設概要

| | | | | |
|---|---|---|---|---|
| 所管部門 | | 教育委員会事務局生涯学習部文化財課 | | |
| 施設用途 | | 博物館、科学館 | 運営形態 | 直営 |
| 土地 | 面　　積 | 8,748.59 ㎡ | 所有形態 | 所有 |
| 建物 | 延べ床面積 | 2,416.29 ㎡ | 所有形態 | 所有 |
| | 構造階数 | 鉄骨鉄筋ｺﾝｸﾘｰﾄ造　５階建 | 建築年月 | S42.04.12 |
| | 耐震化 | 旧耐震基準　　済 | | |

## 2．利用実績

| データ件名 | 単位 | 令和2年度 | 令和3年度 | 令和4年度 |
|---|---|---|---|---|
| 入館者数　[A] | 人 | 30,453 | 44,648 | 56,522 |
| | | | | |
| | | | トレンド | 増加傾向 |

※3年間で5%以上増加

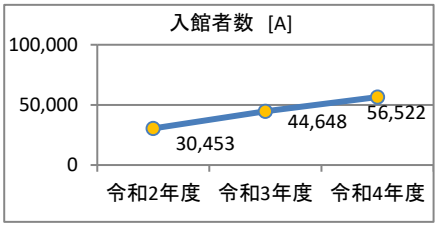


## 3．利用料金等（単位千円）【施設利用する方々が負担した料金】

| 項目 | 令和2年度 | 令和3年度 | 令和4年度 |
|---|---|---|---|
| 利用料金等　[B] | 0 | 0 | 0 |
| | | トレンド | |

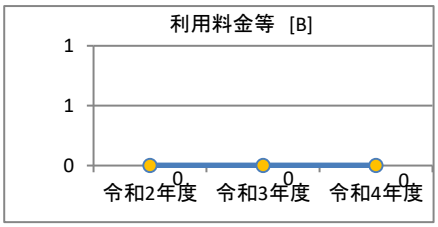


## 4．運営費（単位千円）【市会計における歳出額】

| 項目 | 令和2年度 | 令和3年度 | 令和4年度 |
|---|---|---|---|
| 運営費　[C]<br>（人件費、光熱費、維持管理費） | 81,650 | 82,497 | 80,810 |
| | | トレンド | 横ばい |

※3年間の増減が5%以内

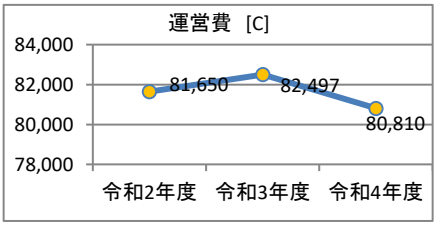


## 5．利用あたりデータ　　【利用者一人当たりに換算した経費等】

| 項目 | 令和4年度 |
|---|---|
| 利用あたり運営費　[C]/[A] | 1,430 円/人 |
| 利用料金等／運営費　　[B]/[C]<br>（利用料金で運営費のどのくらいまかなえるか） | 0.0　% |

## 6．所見

利用者は増加傾向がみられる。運営費は概ね横ばいである。
平成27年7月より入館無料。
令和2年度、新型コロナウイルス感染症対策による休館・利用制限等の対応有

## 7．資産の総合評価結果

| 評価実施年度 | 評価結果 | 方向性 |
|---|---|---|
| H26 | 継続利用 | ⑩当面継続 |

※ 資産の総合評価の詳細については
ﾎｰﾑﾍﾟｰｼﾞをご覧ください。

http://www.city.chiba.jp/zaiseikyoku/shisan/shisan/shisannosogohyoka.html

※この資料は、各種データから施設の状況を表し、市民の方々に説明するために作成しています。

# 【掲示用資産カルテ】

施設名　**加曽利貝塚博物館**

## 1．施設概要

| | | | | |
|---|---|---|---|---|
| 所管部門 | | 教育委員会事務局生涯学習部文化財課 | | |
| 施設用途 | | 博物館、科学館 | 運営形態 | 直営 |
| 土地 | 面　　積 | | 所有形態 | 所有 |
| 建物 | 延べ床面積 | 2,188.05 ㎡ | 所有形態 | 所有 |
| | 構造階数 | 鉄筋ｺﾝｸﾘｰﾄ造　２階建 | 建築年月 | S41.07.25 |
| | 耐震化 | 旧耐震基準　　不要 | | |

## 2．利用実績

| データ件名 | 単位 | 令和2年度 | 令和3年度 | 令和4年度 |
|---|---|---|---|---|
| 入館者数　[A] | 人 | 33,500 | 52,124 | 53,378 |
| | | | | |
| | | | トレンド | 増加傾向 |

※3年間で5%以上増加

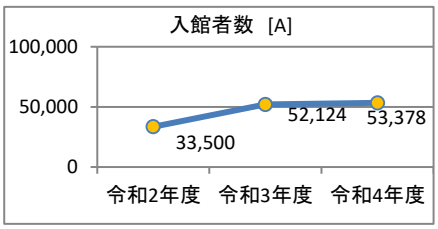


## 3．利用料金等（単位千円）【施設利用する方々が負担した料金】

| 項目 | 令和2年度 | 令和3年度 | 令和4年度 |
|---|---|---|---|
| 利用料金等　[B] | 0 | 0 | 0 |
| | | トレンド | |

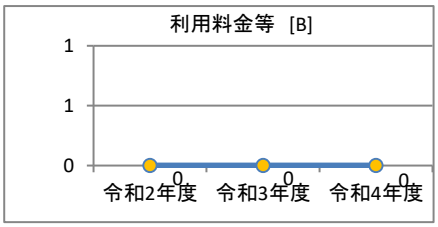


## 4．運営費（単位千円）【市会計における歳出額】

| 項目 | 令和2年度 | 令和3年度 | 令和4年度 |
|---|---|---|---|
| 運営費　[C]<br>（人件費、光熱費、維持管理費） | 92,604 | 94,279 | 84,820 |
| | | トレンド | 減少傾向 |

※3年間で5%以上減少

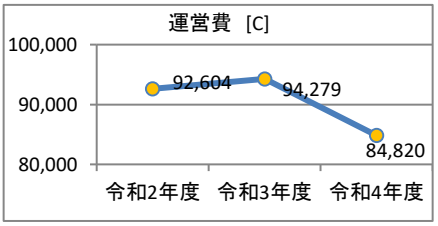


## 5．利用あたりデータ　　【利用者一人当たりに換算した経費等】

| 項目 | 令和4年度 |
|---|---|
| 利用あたり運営費　[C]/[A] | 1,589 円/人 |
| 利用料金等／運営費　　[B]/[C]<br>（利用料金で運営費のどのくらいまかなえるか） | 0.0　% |

## 6．所見

利用者は増加傾向がみられる。運営費は減少傾向である。
公園内に設置。
H27年7月より観覧料無料化。
R2年度、新型コロナウイルス感染症対策による休館・利用制限等の対応有

## 7．資産の総合評価結果

| 評価実施年度 | 評価結果 | 方向性 |
|---|---|---|
| H26 | － | 別途検討 |

※ 資産の総合評価の詳細については
ﾎｰﾑﾍﾟｰｼﾞをご覧ください。

http://www.city.chiba.jp/zaiseikyoku/shisan/shisan/shisannosogohyoka.html

※この資料は、各種データから施設の状況を表し、市民の方々に説明するために作成しています。

# 【掲示用資産カルテ】

施設名　**科学館**

## 1．施設概要

| | | | | |
|---|---|---|---|---|
| 所管部門 | | 教育委員会事務局生涯学習部生涯学習振興課 | | |
| 施設用途 | | 博物館、科学館 | 運営形態 | 指定管理 |
| 土地 | 面　　積 | 2,265.17 ㎡ | 所有形態 | 所有 |
| 建物 | 延べ床面積 | 19,899.41 ㎡ | 所有形態 | 所有 |
| | 構造階数 | 鉄骨造　16階建 | 建築年月 | H19.07.31 |
| | 耐震化 | 新耐震基準 | | |

## 2．利用実績

| データ件名 | 単位 | 令和2年度 | 令和3年度 | 令和4年度 |
|---|---|---|---|---|
| 延べ利用者数　[A] | 人 | 150,874 | 301,302 | 378,800 |
| | | | | |

トレンド　↗　増加傾向

※3年間で5%以上増加

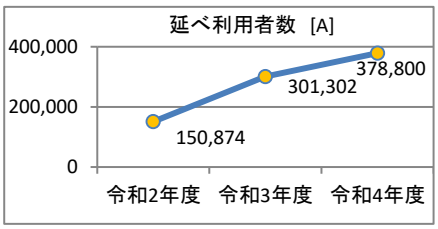


## 3．利用料金等（単位千円）【施設利用する方々が負担した料金】

| 項目 | 令和2年度 | 令和3年度 | 令和4年度 |
|---|---|---|---|
| 利用料金等　[B] | 21,216 | 44,615 | 55,853 |

トレンド　↗　増加傾向

※3年間で5%以上増加

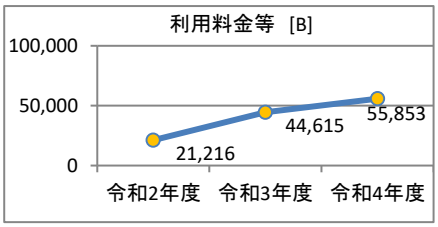


## 4．運営費（単位千円）【市会計における歳出額】

| 項目 | 令和2年度 | 令和3年度 | 令和4年度 |
|---|---|---|---|
| 運営費　[C]<br>（人件費、光熱費、維持管理費） | 577,641 | 541,937 | 582,656 |

トレンド　→　横ばい

※3年間の増減が5%以内

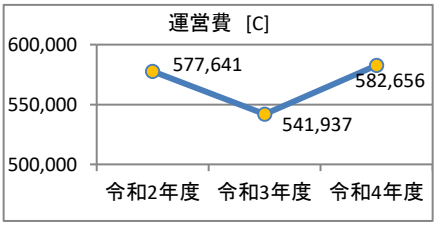


## 5．利用あたりデータ　　【利用者一人当たりに換算した経費等】

| 項目 | 令和4年度 |
|---|---|
| 利用あたり運営費　[C]/[A] | 1,538 円/人 |
| 利用料金等／（運営費＋利用料金等）　[B]/（[C]＋[B]）<br>（利用料金で運営費のどのくらいまかなえるか） | 8.7　% |

## 6．所見

利用者は増加傾向がみられ、それに伴い利用料金収入も増加している。運営費は概ね横ばいである。
複合施設「きぼーる」内に設置。
きぼーる駐車場有（民間）。
令和2年度及び令和3年度、新型コロナウイルス感染症対策による休館・利用制限等の対応有。

## 7．資産の総合評価結果

| 評価実施年度 | 評価結果 | 方向性 |
|---|---|---|
| H26 | 継続利用 | ⑪継続（計画的保全対象） |

※ 資産の総合評価の詳細については
ﾎｰﾑﾍﾟｰｼﾞをご覧ください。

http://www.city.chiba.jp/zaiseikyoku/shisan/shisan/shisannosogohyoka.html

※この資料は、各種データから施設の状況を表し、市民の方々に説明するために作成しています。