【掲示用資産カルテ】

施設名　**市立海浜病院**

1．施設概要

所管部門		病院局市立海浜病院		
施設用途		病院、休日救急診療所	運営形態	直営
土地	面　　積		所有形態	
建物	延べ床面積	20,458.82 ㎡	所有形態	所有
	構造階数	鉄筋ｺﾝｸﾘｰﾄ造　７階建	建築年月	S59.06.20
	耐震化	新耐震基準		

2．利用実績

データ件名	単位	令和2年度	令和3年度	令和4年度
延べ（入院・外来）患者数　[A]	人	175,209	190,079	188,430
病床稼働率	%	58	64	59
		トレンド	↗	増加傾向

※3年間で5%以上増加

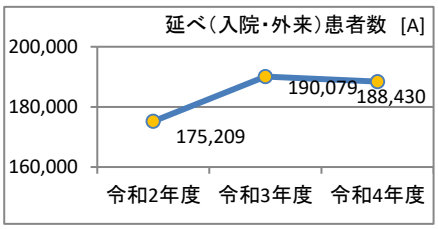

3．利用料金等（単位千円）【施設利用する方々が負担した料金】

項目	令和2年度	令和3年度	令和4年度
利用料金等　[B]	6,218,594	7,266,446	7,091,966
	トレンド	↗	増加傾向

※3年間で5%以上増加

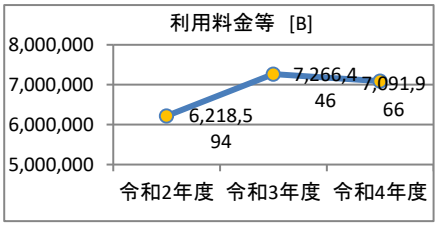

4．運営費（単位千円）【市会計における歳出額】

項目	令和2年度	令和3年度	令和4年度
運営費　[C] （人件費、光熱費、維持管理費）	9,206,398	9,483,885	9,925,919
	トレンド	↗	増加傾向

※3年間で5%以上増加

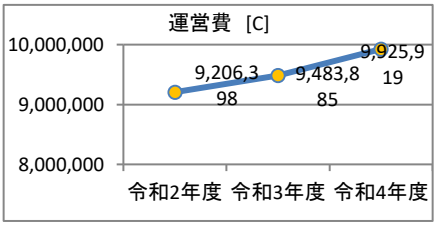

5．利用あたりデータ　　【利用者一人当たりに換算した経費等】

項目	令和4年度
利用あたり運営費　[C]/[A]	52,677 円/人
利用料金等／運営費　　[B]/[C] （利用料金で運営費のどのくらいまかなえるか）	71.4　%

6．所見

利用者は増加傾向がみられ、それに伴い利用料金収入も増加している。運営費は増加傾向である。
敷地は県有地を無償で借り受けている。

7．資産の総合評価結果

評価実施年度	評価結果	方向性
H29	継続利用	⑩当面継続

※ 資産の総合評価の詳細については
ﾎｰﾑﾍﾟｰｼﾞをご覧ください。

http://www.city.chiba.jp/zaiseikyoku/shisan/shisan/shisannosogohyoka.html

※この資料は、各種データから施設の状況を表し、市民の方々に説明するために作成しています。

【掲示用資産カルテ】

施設名　**市立青葉病院**

１．施設概要

所管部門		病院局市立青葉病院		
施設用途		病院、休日救急診療所	運営形態	直営
土地	面　　積	26,800.01 ㎡	所有形態	所有
建物	延べ床面積	33,284.69 ㎡	所有形態	所有
	構造階数	鉄骨鉄筋ｺﾝｸﾘｰﾄ造　５階建	建築年月	H14.07.05
	耐震化	新耐震基準		

２．利用実績

データ件名	単位	令和2年度	令和3年度	令和4年度
延（入院・外来）患者数　[A]	人	285,830	298,326	289,627
病床利用率	%	69	71	72

トレンド　→　横ばい

※3年間の増減が5%以内

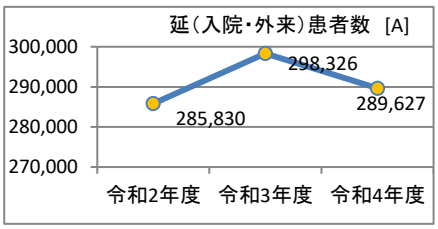

３．利用料金等（単位千円）【施設利用する方々が負担した料金】

項目	令和2年度	令和3年度	令和4年度
利用料金等　[B]	8,856,439	9,509,624	9,768,499

トレンド　↗　増加傾向

※3年間で5%以上増加

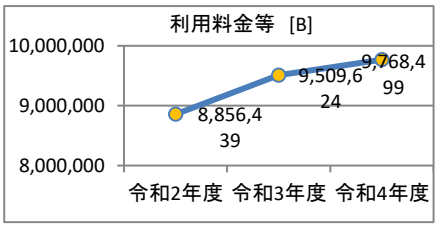

４．運営費（単位千円）【市会計における歳出額】

項目	令和2年度	令和3年度	令和4年度
運営費　[C] （人件費、光熱費、維持管理費）	12,198,513	12,426,728	12,711,986

トレンド　→　横ばい

※3年間の増減が5%以内

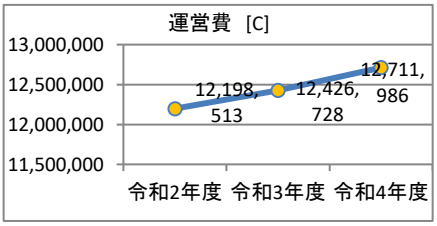

５．利用あたりデータ　　【利用者一人当たりに換算した経費等】

項目	令和4年度
利用あたり運営費　[C]/[A]	43,891 円/人
利用料金等／運営費　　[B]/[C] （利用料金で運営費のどのくらいまかなえるか）	76.8　%

６．所見

利用者は概ね横ばいであるが、利用料金収入は増加している。運営費は概ね横ばいである。

７．資産の総合評価結果

評価実施年度	評価結果	方向性
H29	継続利用	⑪継続（計画的保全対象）

※ 資産の総合評価の詳細については
ﾎｰﾑﾍﾟｰｼﾞをご覧ください。

http://www.city.chiba.jp/zaiseikyoku/shisan/shisan/shisannosogohyoka.html

※この資料は、各種データから施設の状況を表し、市民の方々に説明するために作成しています。

【掲示用資産カルテ】

施設名　**休日救急診療所**

１．施設概要

所管部門		保健福祉局医療衛生部医療政策課		
施設用途		病院、休日救急診療所	運営形態	指定管理
土地	面　　積		所有形態	所有
建物	延べ床面積	2,763.07 ㎡	所有形態	所有
	構造階数	鉄骨鉄筋ｺﾝｸﾘｰﾄ造　５階建	建築年月	H04.12.09
	耐震化	新耐震基準		

２．利用実績

データ件名	単位	令和2年度	令和3年度	令和4年度
延べ利用者数　[A]	人	10,223	11,037	12,598

トレンド　↗　増加傾向

※3年間で5%以上増加

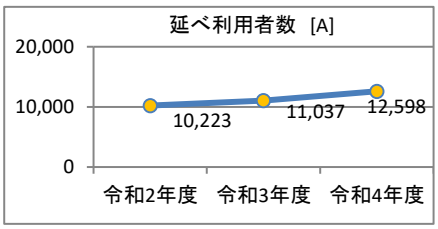

３．利用料金等（単位千円）【施設利用する方々が負担した料金】

項目	令和2年度	令和3年度	令和4年度
利用料金等　[B]	119,977	130,254	151,861

トレンド　↗　増加傾向

※3年間で5%以上増加

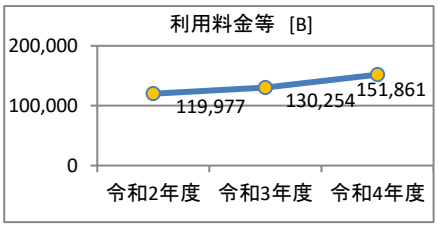

４．運営費（単位千円）【市会計における歳出額】

項目	令和2年度	令和3年度	令和4年度
運営費　[C] （人件費、光熱費、維持管理費）	319,247	315,321	327,212

トレンド　→　横ばい

※3年間の増減が5%以内

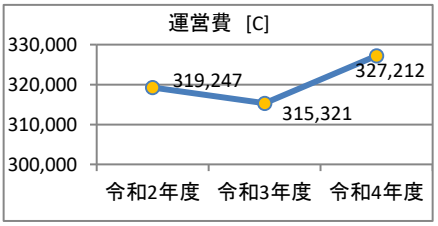

５．利用あたりデータ　　【利用者一人当たりに換算した経費等】

項目	令和4年度
利用あたり運営費　[C]/[A]	25,973 円/人
利用料金等／運営費　　[B]/[C] （利用料金で運営費のどのくらいまかなえるか）	46.4　%

６．所見

利用者は増加傾向がみられ、それに伴い利用料金収入も増加している。運営費は概ね横ばいである。
総合保健医療センター内に設置。建物面積は診療所分を記載。光熱費等はセンターで一括支出。

７．資産の総合評価結果

評価実施年度	評価結果	方向性
H29	継続利用	⑪継続（計画的保全対象）

※ 資産の総合評価の詳細については
ﾎｰﾑﾍﾟｰｼﾞをご覧ください。

http://www.city.chiba.jp/zaiseikyoku/shisan/shisan/shisannosogohyoka.html

※この資料は、各種データから施設の状況を表し、市民の方々に説明するために作成しています。