

【資産カルテ】

施設名称： 末広高齢者スポーツ広場

作成年度： 令和5年度

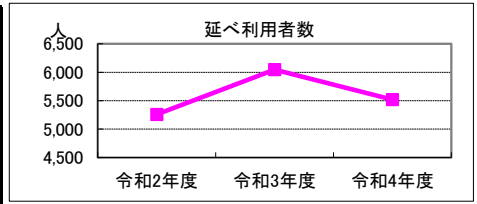
施設番号： 1010254

1. 施設概要

所在	住居表示等：千葉市中央区末広3-19-1 代表地番：末広3丁目19-8			NO IMAGE
所管部門	局：保健福祉局 部：高齢障害部 課：高齢福祉課			
施設用途	大分類：高齢・障害・社会福祉施設 中分類：高齢福祉施設 小分類：高齢者スポーツ広場			
運営及びその他	運営形態：運営委託	複合施設：無	未利用地等：無	
土地	土地全体	筆数：1筆	面積計：8,029.52㎡	
	用途地域	二住居	指定建ぺい率：60%	指定容積率：200%
建物	建物全体	棟数：0棟	延面積計：㎡	所有形態：
		耐震基準：	耐震化：	
	主たる建物	用途：	構造：	階層：
		建築時期：	耐用年数：	経過年数：
駐車場	合計：	0台	内訳：	(有料) 0台 (無料) 0台

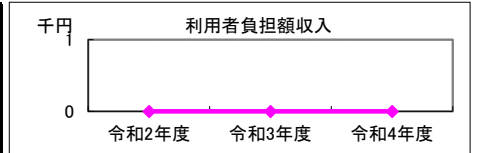
2. 利用実績

データ件名	単位	令和2年度	令和3年度	令和4年度	小分類施設3年度平均
延べ利用者数	人	5,258	6,045	5,518	3,080
年間増減率	%	-	15.0	-8.7	-



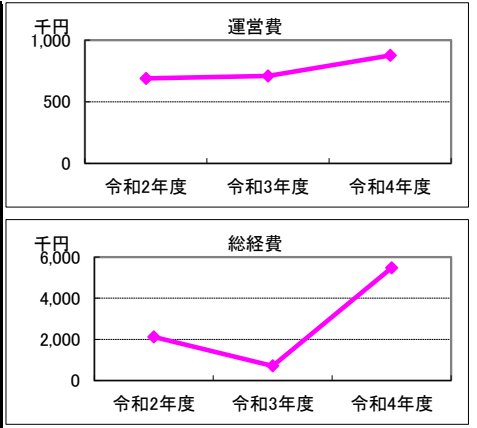
3. 利用者負担額収入

項目	令和2年度	令和3年度	令和4年度	小分類施設3年度平均
	総額千円	総額千円	総額千円	総額千円
利用料金等	0	0	0	0



4. 経費内訳

項目	令和2年度	令和3年度	令和4年度	小分類施設3年度平均
	総額千円	総額千円	総額千円	総額千円
運営費	修繕費	0	0	0
	光熱水費	6	6	6
	指定管理料等※1	0	0	0
	維持管理費	551	551	716
	人件費※2	133	153	154
	その他経費	0	0	0
	運営費合計	690	710	876
物件費	使用料・賃料	0	0	0
	減価償却費			
資本的経費	公有財産購入費	1,431	0	4,604
	工事費	0	0	0
総経費	2,121	710	5,480	557



※1 指定管理委託料及び運営管理委託料を指す。 ※2 直営でない施設においては、指定管理者等の監督、調整に従事する市職員の人件費を含む。

5. 単位当たりデータ比較

利用データ件名：延べ利用者数	令和2年度	令和3年度	令和4年度	対象施設3年度平均	小分類施設3年度平均
利用あたり運営費	131 円/人	117 円/人	159 円/人	136 円/人	88 円/人
利用あたり総経費	403 円/人	117 円/人	993 円/人	505 円/人	181 円/人
利用あたり利用料金等	0 円/人	0 円/人	0 円/人	0 円/人	0 円/人
利用料金等/運営費	0 %	0 %	0 %	0 %	0 %
項目	令和2年度	令和3年度	令和4年度	対象施設3年度平均	小分類施設3年度平均
建物1㎡あたり運営費	円/㎡	円/㎡	円/㎡	円/㎡	円/㎡
建物1㎡あたり総経費	円/㎡	円/㎡	円/㎡	円/㎡	円/㎡

※建物床面積は最新年度における建物床面積を採用している。

6. 簿価に関する情報

基準年度： 令和5年度

項目	総額	単価
建物再調達価格	千円	千円/㎡
①建物簿価	千円	千円/㎡
②土地簿価	971,106 千円	121 千円/㎡
③簿価合計(①+②)	971,106 千円	—

memo

学校施設課用地を暫定利用。
令和2年度、新型コロナウイルス感染症対策による休館・利用制限等の対応有。

7. 資産の総合評価結果

評価実施年度	評価結果	方向性
	-	評価対象外

【資産カルテ】

施設名称： 千種高齢者スポーツ広場

作成年度： 令和5年度

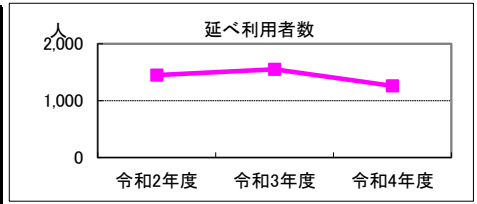
施設番号： 1011102

1. 施設概要

所在	住居表示等： 千葉市花見川区千種町240-5 代表地番： 千種町240-5			NO IMAGE
所管部門	局： 保健福祉局 部： 高齢障害部 課： 高齢福祉課			
施設用途	大分類： 高齢・障害・社会福祉施設 中分類： 高齢福祉施設 小分類： 高齢者スポーツ広場			
運営及びその他	運営形態： 運営委託	複合施設： 無	未利用地等： 無	
土地	土地全体	筆数： 1筆	面積計： 1,800.02 m ²	
	用途地域	一住居	指定建ぺい率： 60%	指定容積率： 200%
建物	建物全体	棟数： 0棟	延面積計： m ²	所有形態：
		耐震基準：	耐震化：	
	主たる建物	用途：	構造：	階層：
		建築時期：	耐用年数：	経過年数：
駐車場	合計：	0台	内訳：	(有料) 0台 (無料) 0台

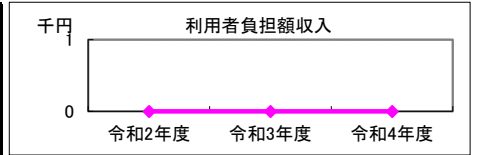
2. 利用実績

データ件名	単位	令和2年度	令和3年度	令和4年度	小分類施設3年度平均
延べ利用者数	人	1,450	1,551	1,260	3,080
年間増減率	%	-	7.0	-18.8	-



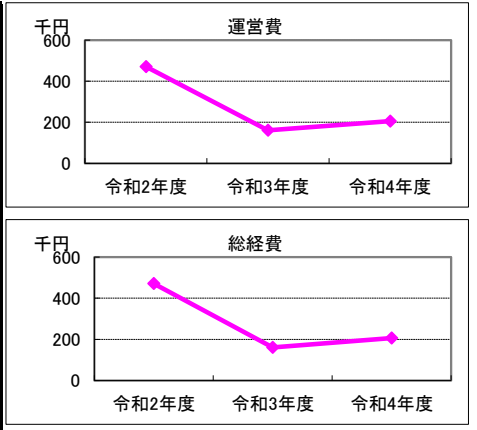
3. 利用者負担額収入

項目	令和2年度	令和3年度	令和4年度	小分類施設3年度平均
	総額千円	総額千円	総額千円	総額千円
利用料金等	0	0	0	0



4. 経費内訳

項目	令和2年度	令和3年度	令和4年度	小分類施設3年度平均
	総額千円	総額千円	総額千円	総額千円
運営費	修繕費	0	0	0
	光熱水費	6	7	6
	指定管理料等※1	0	0	0
	維持管理費	288	1	1
	人件費※2	133	153	154
	その他経費	44	0	45
	運営費合計	471	161	206
物件費	使用料・賃貸料	0	0	0
	減価償却費			
資本的経費	公有財産購入費	0	0	287
	工事費	0	0	0
総経費	471	161	206	557



※1 指定管理委託料及び運営管理委託料を指す。 ※2 直営でない施設においては、指定管理者等の監督、調整に従事する市職員の人件費を含む。

5. 単位当たりデータ比較

利用データ件名：延べ利用者数	令和2年度	令和3年度	令和4年度	対象施設3年度平均	小分類施設3年度平均
利用あたり運営費	325 円/人	104 円/人	163 円/人	197 円/人	88 円/人
利用あたり総経費	325 円/人	104 円/人	163 円/人	197 円/人	181 円/人
利用あたり利用料金等	0 円/人	0 円/人	0 円/人	0 円/人	0 円/人
利用料金等/運営費	0 %	0 %	0 %	0 %	0 %
項目	令和2年度	令和3年度	令和4年度	対象施設3年度平均	小分類施設3年度平均
建物1㎡あたり運営費	円/㎡	円/㎡	円/㎡	円/㎡	円/㎡
建物1㎡あたり総経費	円/㎡	円/㎡	円/㎡	円/㎡	円/㎡

※建物床面積は最新年度における建物床面積を採用している。

6. 簿価に関する情報

基準年度： 令和5年度

項目	総額	単価
建物再調達価格	千円	千円/㎡
①建物簿価	千円	千円/㎡
②土地簿価	86,779 千円	48 千円/㎡
③簿価合計(①+②)	86,779 千円	—

memo

保育支援課用地を暫定利用。
令和2年度、新型コロナウイルス感染症対策による休館・利用制限等の対応有。

7. 資産の総合評価結果

評価実施年度	評価結果	方向性
	-	評価対象外

【資産カルテ】

施設名称： 高浜5丁目高齢者スポーツ広場

作成年度： 令和5年度

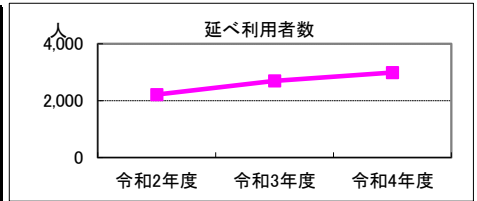
施設番号： 1011108

1. 施設概要

所在	住居表示等：千葉市美浜区高浜5-37-3 代表地番：高浜5丁目37-3			NO IMAGE
所管部門	局：保健福祉局 部：高齢障害部 課：高齢福祉課			
施設用途	大分類：高齢・障害・社会福祉施設 中分類：高齢福祉施設 小分類：高齢者スポーツ広場			
運営及びその他	運営形態：運営委託	複合施設：無	未利用地等：無	
土地	土地全体	筆数：1筆	面積計：2,701.44 m ²	
	用途地域	一低層	指定建ぺい率：50%	指定容積率：100%
建物	建物全体	棟数：0棟	延面積計：m ²	所有形態：
		耐震基準：	耐震化：	
	主たる建物	用途：	構造：	階層：
		建築時期：	耐用年数：	経過年数：
駐車場	合計：	0台	内訳：	(有料) 0台 (無料) 0台

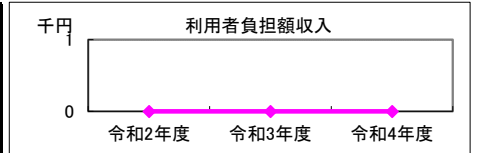
2. 利用実績

データ件名	単位	令和2年度	令和3年度	令和4年度	小分類施設3年度平均
延べ利用者数	人	2,214	2,699	2,989	3,080
年間増減率	%	-	21.9	10.7	-



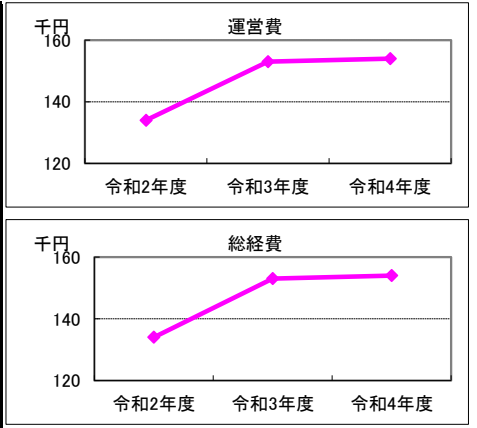
3. 利用者負担額収入

項目	令和2年度	令和3年度	令和4年度	小分類施設3年度平均
	総額千円	総額千円	総額千円	総額千円
利用料金等	0	0	0	0



4. 経費内訳

項目	令和2年度	令和3年度	令和4年度	小分類施設3年度平均
	総額千円	総額千円	総額千円	総額千円
運営費	修繕費	0	0	0
	光熱水費	0	0	8
	指定管理料等※1	0	0	0
	維持管理費	1	0	0
	人件費※2	133	153	154
	その他経費	0	0	4
	運営費合計	134	153	154
物件費	使用料・賃貸料	0	0	0
	減価償却費			
資本的経費	公有財産購入費	0	0	287
	工事費	0	0	0
総経費	134	153	154	557



※1 指定管理委託料及び運営管理委託料を指す。

※2 直営でない施設においては、指定管理者等の監督、調整に従事する市職員の人件費を含む。

5. 単位当たりデータ比較

利用データ件名：延べ利用者数	令和2年度	令和3年度	令和4年度	対象施設3年度平均	小分類施設3年度平均
利用あたり運営費	61 円/人	57 円/人	52 円/人	56 円/人	88 円/人
利用あたり総経費	61 円/人	57 円/人	52 円/人	56 円/人	181 円/人
利用あたり利用料金等	0 円/人	0 円/人	0 円/人	0 円/人	0 円/人
利用料金等/運営費	0 %	0 %	0 %	0 %	0 %
項目	令和2年度	令和3年度	令和4年度	対象施設3年度平均	小分類施設3年度平均
建物1㎡あたり運営費	円/㎡	円/㎡	円/㎡	円/㎡	円/㎡
建物1㎡あたり総経費	円/㎡	円/㎡	円/㎡	円/㎡	円/㎡

※建物床面積は最新年度における建物床面積を採用している。

6. 簿価に関する情報

基準年度： 令和5年度

項目	総額	単価
建物再調達価格	千円	千円/㎡
①建物簿価	千円	千円/㎡
②土地簿価	455,158 千円	168 千円/㎡
③簿価合計(①+②)	455,158 千円	—

memo

保育支援課用地を暫定利用。
令和2年度、新型コロナウイルス感染症対策による休館・利用制限等の対応有。

7. 資産の総合評価結果

評価実施年度	評価結果	方向性
	-	評価対象外

【資産カルテ】

施設名称： 朝日ヶ丘高齢者スポーツ広場

作成年度： 令和5年度

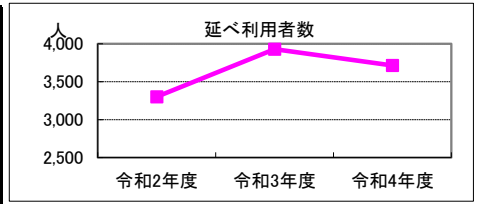
施設番号： 1012425

1. 施設概要

所在	住居表示等：千葉市花見川区朝日ヶ丘5-3103-56 代表地番：朝日ヶ丘5丁目3103-56			NO IMAGE			
所管部門	局	保健福祉局					
	部	高齢障害部					
	課	高齢福祉課					
施設用途	大分類	高齢・障害・社会福祉施設					
	中分類	高齢福祉施設					
	小分類	高齢者スポーツ広場					
運営及びその他	運営形態	運営委託	複合施設： 無	未利用地等： 無			
土地	土地全体	筆数	1筆	面積計	2,615.38 m ²	所有形態	所有
	用途地域	一低層		指定建ぺい率	60%	指定容積率	150%
建物	建物全体	棟数	0棟	延面積計	m ²	所有形態	
		耐震基準			耐震化		
	主たる建物	用途			構造		
		建築時期	築		耐用年数		
駐車場	合計	0台		内訳	(有料) 0台	(無料) 0台	

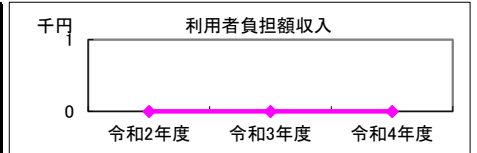
2. 利用実績

データ件名	単位	令和2年度	令和3年度	令和4年度	小分類施設3年度平均
延べ利用者数	人	3,301	3,929	3,713	3,080
年間増減率	%	-	19.0	-5.5	-



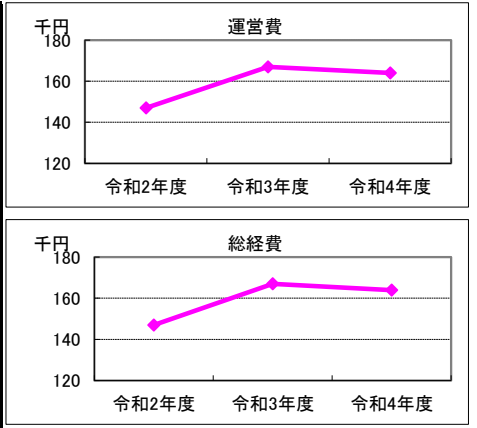
3. 利用者負担額収入

項目	令和2年度	令和3年度	令和4年度	小分類施設3年度平均
	総額千円	総額千円	総額千円	総額千円
利用料金等	0	0	0	0



4. 経費内訳

項目	令和2年度	令和3年度	令和4年度	小分類施設3年度平均
	総額千円	総額千円	総額千円	総額千円
運営費	修繕費	0	0	0
	光熱水費	13	13	9
	指定管理料等※1	0	0	0
	維持管理費	1	1	1
	人件費※2	133	153	154
	その他経費	0	0	0
	運営費合計	147	167	164
物件費	使用料・賃貸料	0	0	0
	減価償却費			
資本的経費	公有財産購入費	0	0	287
	工事費	0	0	0
総経費	147	167	164	557



※1 指定管理委託料及び運営管理委託料を指す。

※2 直営でない施設においては、指定管理者等の監督、調整に従事する市職員の人件費を含む。

5. 単位当たりデータ比較

利用データ件名：延べ利用者数	令和2年度	令和3年度	令和4年度	対象施設3年度平均	小分類施設3年度平均
利用あたり運営費	45 円/人	43 円/人	44 円/人	44 円/人	88 円/人
利用あたり総経費	45 円/人	43 円/人	44 円/人	44 円/人	181 円/人
利用あたり利用料金等	0 円/人	0 円/人	0 円/人	0 円/人	0 円/人
利用料金等/運営費	0 %	0 %	0 %	0 %	0 %
項目	令和2年度	令和3年度	令和4年度	対象施設3年度平均	小分類施設3年度平均
建物1㎡あたり運営費	円/㎡	円/㎡	円/㎡	円/㎡	円/㎡
建物1㎡あたり総経費	円/㎡	円/㎡	円/㎡	円/㎡	円/㎡

※建物床面積は最新年度における建物床面積を採用している。

6. 簿価に関する情報

基準年度： 令和5年度

項目	総額	単価
建物再調達価格	千円	千円/㎡
①建物簿価	千円	千円/㎡
②土地簿価	317,774 千円	122 千円/㎡
③簿価合計(①+②)	317,774 千円	—

memo

保育支援課用地を暫定利用。
令和2年度、新型コロナウイルス感染症対策による休館・利用制限等の対応有。

7. 資産の総合評価結果

評価実施年度	評価結果	方向性
	-	評価対象外

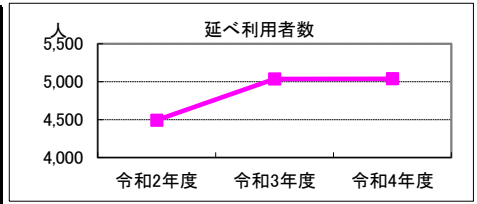
【資産カルテ】 施設名称： 横戸台高齢者スポーツ広場(旧横戸台消防用地) 作成年度： 令和5年度
施設番号： 1015703

1. 施設概要

所在	住居表示等：花見川区横戸台24 代表地番：横戸台24			NO IMAGE
所管部門	局：保健福祉局 部：高齢障害部 課：高齢福祉課			
施設用途	大分類：高齢・障害・社会福祉施設 中分類：高齢福祉施設 小分類：高齢者スポーツ広場			
運営及びその他	運営形態：運営委託	複合施設：無	未利用地等：無	
土地	土地全体	筆数：1筆	面積計：3,002.99 m ²	
	用途地域	一低層	指定建ぺい率：50%	指定容積率：100%
建物	建物全体	棟数：0棟	延面積計：m ²	所有形態：
		耐震基準：	耐震化：	
	主たる建物	用途：	構造：	階層：
		建築時期：	耐用年数：	経過年数：
駐車場	合計：	0台	内訳：	(有料) 0台 (無料) 0台

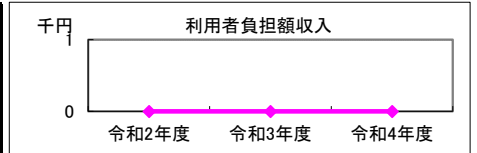
2. 利用実績

データ件名	単位	令和2年度	令和3年度	令和4年度	小分類施設3年度平均
延べ利用者数	人	4,493	5,036	5,038	3,080
年間増減率	%	-	12.1	0.0	-



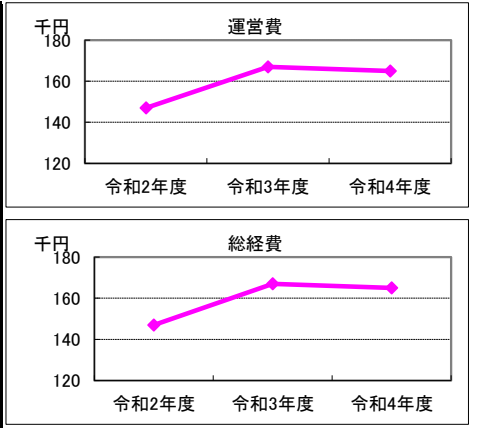
3. 利用者負担額収入

項目	令和2年度	令和3年度	令和4年度	小分類施設3年度平均
	総額千円	総額千円	総額千円	総額千円
利用料金等	0	0	0	0



4. 経費内訳

項目	令和2年度	令和3年度	令和4年度	小分類施設3年度平均
	総額千円	総額千円	総額千円	総額千円
運営費	修繕費	0	0	0
	光熱水費	13	13	10
	指定管理料等※1	0	0	0
	維持管理費	1	1	1
	人件費※2	133	153	154
	その他経費	0	0	0
	運営費合計	147	167	165
物件費	使用料・賃貸料	0	0	0
	減価償却費			
資本的経費	公有財産購入費	0	0	287
	工事費	0	0	0
総経費	147	167	165	557



※1 指定管理委託料及び運営管理委託料を指す。 ※2 直営でない施設においては、指定管理者等の監督、調整に従事する市職員の人件費を含む。

5. 単位当たりデータ比較

利用データ件名：延べ利用者数	令和2年度	令和3年度	令和4年度	対象施設3年度平均	小分類施設3年度平均
利用あたり運営費	33 円/人	33 円/人	33 円/人	33 円/人	88 円/人
利用あたり総経費	33 円/人	33 円/人	33 円/人	33 円/人	181 円/人
利用あたり利用料金等	0 円/人	0 円/人	0 円/人	0 円/人	0 円/人
利用料金等/運営費	0 %	0 %	0 %	0 %	0 %
項目	令和2年度	令和3年度	令和4年度	対象施設3年度平均	小分類施設3年度平均
建物1㎡あたり運営費	円/㎡	円/㎡	円/㎡	円/㎡	円/㎡
建物1㎡あたり総経費	円/㎡	円/㎡	円/㎡	円/㎡	円/㎡

※建物床面積は最新年度における建物床面積を採用している。

6. 簿価に関する情報

基準年度： 令和5年度

項目	総額	単価
建物再調達価格	千円	千円/㎡
①建物簿価	千円	千円/㎡
②土地簿価	177,969 千円	59 千円/㎡
③簿価合計(①+②)	177,969 千円	—

memo

旧消防用地 H26年度利用開始
令和2年度、新型コロナウイルス感染症対策による休館・利用制限等の対応有。

7. 資産の総合評価結果

評価実施年度	評価結果	方向性
	-	評価対象外

【資産カルテ】

施設名称: 検見川高齢者スポーツ広場

作成年度: 令和5年度

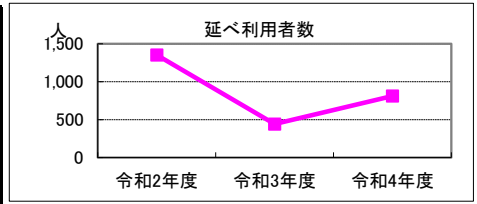
施設番号: 1016253

1. 施設概要

所在	住居表示等: 花見川区検見川町 2-207-4 代表地番:			NO IMAGE		
所管部門	局	保健福祉局				
	部	高齢障害部				
	課	高齢福祉課				
施設用途	大分類	高齢・障害・社会福祉施設				
	中分類	高齢福祉施設				
	小分類	高齢者スポーツ広場				
運営及びその他	運営形態	運営委託	複合施設: 無	未利用地等: 無		
土地	土地全体	筆数	0筆	面積計	m ²	所有形態: 所有
	用途地域	一住居		指定建ぺい率	60%	指定容積率: 200%
建物	建物全体	棟数	0棟	延面積計	m ²	所有形態:
		耐震基準		耐震化		
	主たる建物	用途		構造		階層:
		建築時期		耐用年数		経過年数:
駐車場	合計	0台		内訳	(有料) 0台 (無料) 0台	

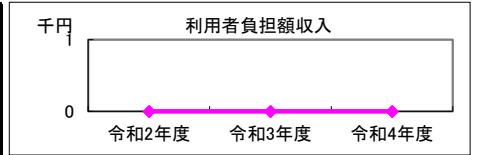
2. 利用実績

データ件名	単位	令和2年度	令和3年度	令和4年度	小分類施設3年度平均
延べ利用者数	人	1,353	442	812	3,080
年間増減率	%	-	-67.3	83.7	-



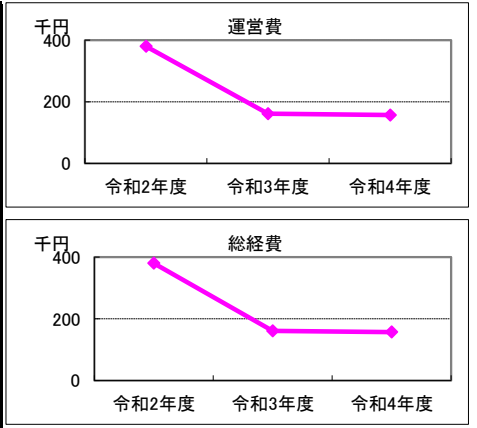
3. 利用者負担額収入

項目	令和2年度	令和3年度	令和4年度	小分類施設3年度平均
	総額千円	総額千円	総額千円	総額千円
利用料金等	0	0	0	0



4. 経費内訳

項目	令和2年度	令和3年度	令和4年度	小分類施設3年度平均
	総額千円	総額千円	総額千円	総額千円
運営費	修繕費	0	0	0
	光熱水費	5	7	2
	指定管理料等※1	0	0	0
	維持管理費	242	1	1
	人件費※2	133	153	154
	その他経費	0	0	0
	運営費合計	380	161	157
物件費	使用料・賃貸料	0	0	0
	減価償却費			
資本的経費	公有財産購入費	0	0	287
	工事費	0	0	0
総経費	380	161	157	557



※1 指定管理委託料及び運営管理委託料を指す。 ※2 直営でない施設においては、指定管理者等の監督、調整に従事する市職員の人件費を含む。

5. 単位当たりデータ比較

利用データ件名: 延べ利用者数	令和2年度	令和3年度	令和4年度	対象施設3年度平均	小分類施設3年度平均
利用あたり運営費	281 円/人	364 円/人	193 円/人	279 円/人	88 円/人
利用あたり総経費	281 円/人	364 円/人	193 円/人	279 円/人	181 円/人
利用あたり利用料金等	0 円/人	0 円/人	0 円/人	0 円/人	0 円/人
利用料金等/運営費	0 %	0 %	0 %	0 %	0 %
項目	令和2年度	令和3年度	令和4年度	対象施設3年度平均	小分類施設3年度平均
建物1㎡あたり運営費	円/㎡	円/㎡	円/㎡	円/㎡	円/㎡
建物1㎡あたり総経費	円/㎡	円/㎡	円/㎡	円/㎡	円/㎡

※建物床面積は最新年度における建物床面積を採用している。

6. 簿価に関する情報

基準年度: 令和5年度

項目	総額	単価
建物再調達価格	千円	千円/㎡
①建物簿価	千円	千円/㎡
②土地簿価	千円	千円/㎡
③簿価合計(①+②)	0千円	—

memo

令和2年度、新型コロナウイルス感染症対策による休館・利用制限等の対応有。
令和3年度より土地は6253検見川地区子どもルームと合併。

7. 資産の総合評価結果

評価実施年度	評価結果	方向性
	-	評価対象外

【資産カルテ】

施設名称： 高洲高齢者スポーツ広場

作成年度： 令和5年度

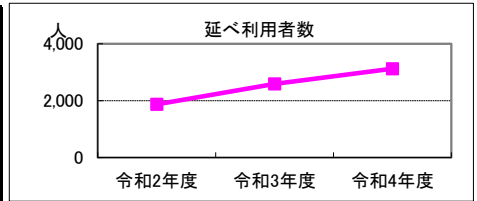
施設番号： 2000190

1. 施設概要

所在	住居表示等： 美浜区高洲1-2 代表地番：			NO IMAGE			
所管部門	局	保健福祉局					
	部	高齢障害部					
	課	高齢福祉課					
施設用途	大分類	高齢・障害・社会福祉施設					
	中分類	高齢福祉施設					
	小分類	高齢者スポーツ広場					
運営及びその他	運営形態	運営委託	複合施設： 無	未利用地等： 無			
土地	土地全体	筆数	1筆	面積計	2,429.50 m ²	所有形態	借地
	用途地域	一中高		指定建ぺい率	60%	指定容積率	200%
建物	建物全体	棟数	0棟	延面積計	m ²	所有形態	
		耐震基準		耐震化			
	主たる建物	用途		構造		階層	
		建築時期		耐用年数		経過年数	
駐車場	合計	0台		内訳	(有料) 0台	(無料) 0台	

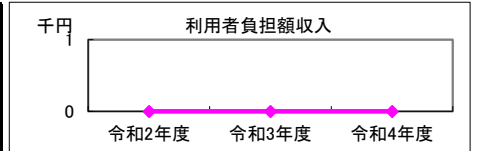
2. 利用実績

データ件名	単位	令和2年度	令和3年度	令和4年度	小分類施設3年度平均
延べ利用者数	人	1,869	2,586	3,124	3,080
年間増減率	%	-	38.4	20.8	-



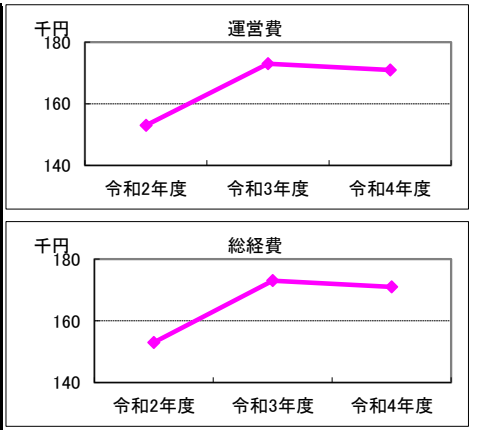
3. 利用者負担額収入

項目	令和2年度	令和3年度	令和4年度	小分類施設3年度平均
	総額千円	総額千円	総額千円	総額千円
利用料金等	0	0	0	0



4. 経費内訳

項目	令和2年度	令和3年度	令和4年度	小分類施設3年度平均
	総額千円	総額千円	総額千円	総額千円
運営費	修繕費	0	0	0
	光熱水費	19	19	16
	指定管理料等※1	0	0	0
	維持管理費	1	1	1
	人件費※2	133	153	154
	その他経費	0	0	0
	運営費合計	153	173	171
物件費	使用料・賃貸料	0	0	0
	減価償却費			
資本的経費	公有財産購入費	0	0	287
	工事費	0	0	0
総経費	153	173	171	557



※1 指定管理委託料及び運営管理委託料を指す。

※2 直営でない施設においては、指定管理者等の監督、調整に従事する市職員の人件費を含む。

5. 単位当たりデータ比較

利用データ件名：延べ利用者数	令和2年度	令和3年度	令和4年度	対象施設3年度平均	小分類施設3年度平均
利用あたり運営費	82 円/人	67 円/人	55 円/人	68 円/人	88 円/人
利用あたり総経費	82 円/人	67 円/人	55 円/人	68 円/人	181 円/人
利用あたり利用料金等	0 円/人	0 円/人	0 円/人	0 円/人	0 円/人
利用料金等/運営費	0 %	0 %	0 %	0 %	0 %
項目	令和2年度	令和3年度	令和4年度	対象施設3年度平均	小分類施設3年度平均
建物1㎡あたり運営費	円/㎡	円/㎡	円/㎡	円/㎡	円/㎡
建物1㎡あたり総経費	円/㎡	円/㎡	円/㎡	円/㎡	円/㎡

※建物床面積は最新年度における建物床面積を採用している。

6. 簿価に関する情報

基準年度： 令和5年度

項目	総額	単価
建物再調達価格	千円	千円/㎡
①建物簿価	千円	千円/㎡
②土地簿価	千円	0 千円/㎡
③簿価合計(①+②)	0 千円	—

memo

千葉県千葉港湾事務所用地を借受
令和2年度、新型コロナウイルス感染症対策による休館・利用制限等の対応有。

7. 資産の総合評価結果

評価実施年度	評価結果	方向性
	-	評価対象外