

令和元年度

千葉市税務統計



千葉市財政局税務部

目 次

第1 市 の 概 要

1	市 域 図	2
2	位 置	2
3	市 域 の 変 遷	2
4	平成30年度一般会計決算額の構成	3
5	令和元年度一般会計当初予算額の構成	3
6	一般会計当初予算額・決算額の推移	4

第2 市 税 の 予 算 ・ 決 算

1	平成30・令和元年度市税予算額調	8
2	市税の調定・決算額累年比較	10
3	平成30年度市税決算額調	12
	(1) 全 市	12
	(2) 区別調定額	14
4	税目別市税決算額の推移	16

第3 賦 課

1	市民税に関する調	20
	(1) 年度別市民税納税義務者数の推移	20
	(2) 平成30・令和元年度市・県民税（個人）当初調定額等の推移（現年度分）	22
	(3) 年度別市民税調定額の推移（現年度分）	24
	ア 個人	24
	イ 法人	24
	(4) 令和元年度市民税課税状況調	26
	(5) 課税標準額段階別市民税所得割額に関する調	28
	(6) 法人市民税 年度別・業種別調定額表（現年度分）	30
2	固定資産税・都市計画税に関する調	32
	(1) 年度別固定資産税納税義務者数及び調定額の推移	32
	(2) 平成30・令和元年度固定資産税・都市計画税決算調定額の推移	34
	ア 土地・家屋	34
	イ 償却資産	36
	(3) 令和元年度固定資産評価状況調	36
	ア 免税点以上のもの	36
	イ 免税点未満のもの	37
	ウ 区別に関する調	38
	(4) 平成30・令和元年度分の固定資産評価額等の比較	40
	ア 土地・家屋	40
	イ 償却資産	40
	(5) 土地に関する調（固定資産概要調書より）	42
	(6) 家屋に関する調（固定資産概要調書より）	46
	(7) 土地・家屋の平均価格推移	48
	ア 土地	48
	イ 家屋	48
	(8) 償却資産の決定価格の推移（固定資産概要調書より）	50
	(9) 国有資産等所在市町村交付金の推移	52
	(10) 縦覧・閲覧件数及び固定資産評価審査委員会への審査申出件数の推移	54
3	軽自動車税に関する調	56
	(1) 当初調定額等の推移	56
	(2) 年度別取得廃車状況の推移	56
4	市たばこ税の調定額等の推移	58
5	鉱産税の調定額等の推移	58
6	入湯税の調定額等の推移	58
7	事業所税に関する調（平成30年度決算現年分）	58

第4 徴 収

1	督促状発送件数の推移	62
2	滞納繰越額の推移	64
3	平成29・30年度市税滞納繰越分徴収状況の推移	66
4	不納欠損額の推移	68
5	処分停止状況調	70
	(1) 処分停止状況の推移	70
	(2) 平成30年度処分停止調（令和元年度への繰越分）	71
6	差押処分状況の推移	72
	(1) 差 押	72
	(2) 参加差押	72
7	公売実施状況の推移	73

第5 納 税 管 理

1	納税貯蓄組合に関する調	76
	組合数・組合員数の推移	76
2	納付方法別収納状況の推移	78
3	口座振替利用状況の推移	80
4	平成30年度還付金調	80
5	納期内納付率の推移	82
6	税務証明発行状況調（平成30年度発行実績）	84

第6 税 制

1	令和元年度税率表	86
2	市税の税率累年比較	94

第7 税 務 機 構

1	税務機構及び職員数	100
2	税務機構の変遷	101
3	税務事務分掌	114
4	徴税费累年比較	120

第8 税 外 歳 入

1	税外歳入予算額・決算額の推移	124
2	地方譲与税・県税交付金の概要	126
	(1) 地方譲与税の概要	126
	(2) 県税交付金の概要	127

第9 参 考 資 料

1	政令市の決算状況等	130
2	政令市の市税徴収率の推移	140
	(1) 市 税 全 体	141
	(2) 個 人 市 民 税	142
	(3) 法 人 市 民 税	143
	(4) 純固定資産税	144

第1 市の概要

1 市域図 (平成31年4月1日現在)

面積 271.77 km²
人口 978,158人
世帯数 437,552世帯



2 位置

本市は、東経140度7分、北緯35度36分に位置し、千葉県ほぼ中央部にあたり、首都東京まで約40kmの地点にある。

また、県内幹線道路及びJR・私鉄などの鉄道の起点として、さらに情報通信網の起終点として、県都にふさわしい要衝の地にある。


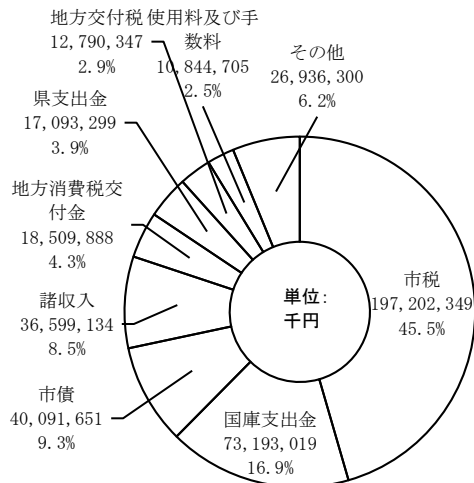
3 市域の変遷

- 1 大正10年市制施行
- 2 昭和12年千葉県検見川町、蘇我町、都賀村、都村編入
- 3 昭和19年千葉県千城村編入
- 4 昭和29年千葉県犢橋村編入
- 5 昭和29年千葉県幕張町編入
- 6 昭和30年千葉県生浜町、椎名村、菅田村編入
- 7 昭和34年印旛郡四街道町大字大日編入
- 8 昭和36年、39年市原市瀬又の一部編入
- 9 昭和38年千葉県泉町編入
- 10 昭和44年山武郡土気町編入
- 11 平成4年政令指定都市移行 (全国12番目)

4 平成30年度一般会計決算額の構成

歳入決算 433,260,692千円

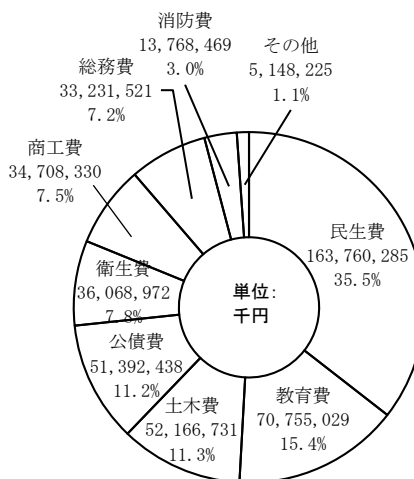
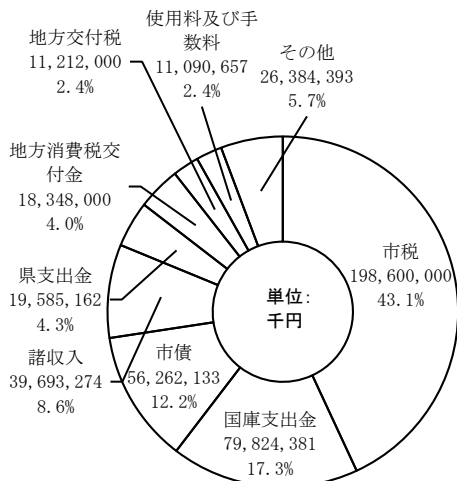
歳出決算 429,943,705千円



5 令和元年度一般会計当初予算額の構成

歳入予算 461,000,000千円

歳出予算 461,000,000千円



6 一般会計当初予算額・決算額の推移

	平成28年度				平成29年度			
	当初予算	構成比	決 算	構成比	当初予算	構成比	決 算	構成比
歳 入	400,400,000	100.0	403,912,842	100.0	441,500,000	100.0	438,762,624	100.0
1 市 税	175,400,000	43.8	176,693,058	43.7	176,500,000	40.0	177,690,121	40.5
2 地 方 譲 与 税	2,603,001	0.6	2,614,244	0.6	2,635,001	0.6	2,623,023	0.6
3 利 子 割 交 付 金	287,000	0.1	148,465	0.0	150,000	0.1	233,039	0.1
4 配 当 割 交 付 金	992,000	0.3	651,155	0.2	1,045,000	0.2	896,478	0.2
5 株 式 等 譲 渡 所 得 割 交 付 金	953,000	0.2	481,086	0.1	1,044,000	0.2	1,048,918	0.3
6 分 離 課 税 所 得 割 交 付 金	-	-	-	-	212,000	0.1	158,720	0.0
7 県 民 税 所 得 割 臨 時 交 付 金	-	-	-	-	20,804,000	4.7	22,390,098	5.1
8 地 方 消 費 税 交 付 金	19,298,000	4.8	15,979,684	4.0	16,353,000	3.7	16,870,383	3.9
9 ゴ ル フ 場 利 用 税 交 付 金	140,000	0.0	153,990	0.0	151,000	0.1	161,826	0.0
10 特 別 地 方 消 費 税 交 付 金	1	0.0	0	0.0	0	0.0	0	0.0
11 自 動 車 取 得 税 交 付 金	562,000	0.1	669,048	0.2	661,000	0.1	1,001,119	0.2
12 環 境 性 能 割 交 付 金	-	-	-	-	-	-	-	-
13 軽 油 引 取 税 交 付 金	5,017,000	1.3	4,851,520	1.2	4,972,000	1.1	5,219,826	1.2
14 国 有 提 供 施 設 等 所 在 市 町 村 助 成 交 付 金	28,000	0.0	26,934	0.0	27,000	0.0	26,435	0.0
15 地 方 特 例 交 付 金	585,000	0.1	593,066	0.2	659,000	0.1	809,772	0.2
16 地 方 交 付 税	9,400,000	2.4	9,712,863	2.4	11,545,750	2.6	13,399,778	3.0
17 交 通 安 全 対 策 特 別 交 付 金	305,000	0.1	253,099	0.1	305,000	0.1	247,025	0.1
18 分 担 金 及 び 負 担 金	2,480,070	0.7	2,413,567	0.6	2,425,076	0.5	2,545,716	0.6
19 使 用 料 及 び 手 数 料	11,635,785	2.9	10,925,880	2.7	11,557,084	2.6	10,897,702	2.5
20 国 庫 支 出 金	60,620,690	15.1	64,710,476	16.0	72,043,481	16.3	73,343,451	16.7
21 県 支 出 金	15,237,041	3.8	15,464,401	3.8	16,771,318	3.8	16,770,488	3.8
22 財 産 収 入	2,351,977	0.6	1,613,263	0.4	4,261,327	1.0	3,626,422	0.8
23 寄 附 金	107,502	0.0	596,876	0.1	107,502	0.1	215,602	0.1
24 繰 入 金	6,814,530	1.7	4,402,669	1.1	7,512,143	1.7	4,599,841	1.0
25 繰 越 金	1	0.0	7,554,718	1.9	1	0.0	5,350,425	1.2
26 諸 収 入	44,462,436	11.1	42,271,184	10.5	43,411,051	9.8	39,910,437	9.1
27 市 債	41,119,966	10.3	41,131,596	10.2	46,347,266	10.5	38,725,979	8.8
歳 出	400,400,000	100.0	398,562,417	100.0	441,500,000	100.0	434,930,550	100.0
1 議 会 費	1,331,571	0.3	1,239,474	0.3	1,331,023	0.3	1,242,902	0.3
2 総 務 費	30,920,537	7.7	33,436,734	8.4	27,931,044	6.3	28,943,833	6.7
3 民 生 費	149,935,945	37.4	153,578,750	38.5	154,432,849	35.0	154,777,941	35.6
4 衛 生 費	31,906,393	8.0	29,964,038	7.5	34,153,074	7.7	32,285,612	7.4
5 労 働 費	197,061	0.0	168,196	0.0	187,276	0.1	156,752	0.0
6 農 林 水 産 業 費	1,572,825	0.4	1,454,598	0.4	1,895,897	0.4	1,762,671	0.4
7 商 工 費	37,939,893	9.5	35,621,321	8.9	36,315,311	8.2	34,542,040	7.9
8 土 木 費	47,639,938	11.9	45,363,094	11.4	49,836,496	11.3	46,435,359	10.7
9 消 防 費	12,251,115	3.1	11,738,941	3.0	11,897,235	2.7	11,638,422	2.7
10 教 育 費	28,349,515	7.1	28,648,149	7.2	66,712,496	15.1	67,026,415	15.4
11 公 債 費	55,867,918	14.0	55,165,512	13.8	54,339,341	12.3	53,958,673	12.4
12 諸 支 出 金	2,187,289	0.5	2,183,610	0.6	2,167,958	0.5	2,159,930	0.5
13 予 備 費	300,000	0.1	0	0.0	300,000	0.1	0	0.0
基準財政需要額 (A)	153,998,000		154,958,914		177,518,000		180,555,020	
基準財政収入額 (B)	145,898,000		145,968,305		167,300,000		168,292,576	
(B) / (A)		0.947		0.942		0.942		0.932

単位：千円、%

平成30年度				令和元年度		対前年度当初予算増減	
当初予算	構成比	決算	構成比	当初予算	構成比	増減額	増減率
445,400,000	100.0	433,260,692	100.0	461,000,000	100.0	15,600,000	3.5
194,200,000	43.6	197,202,349	40.5	198,600,000	43.1	4,400,000	2.3
2,657,001	0.6	2,657,463	0.6	2,635,001	0.6	△ 22,000	△ 0.8
239,000	0.1	229,619	0.1	240,000	0.1	1,000	0.4
1,063,000	0.2	753,872	0.2	933,000	0.2	△ 130,000	△ 12.2
1,066,000	0.2	694,829	0.3	1,048,000	0.2	△ 18,000	△ 1.7
156,000	0.1	720,597	0.0	163,000	0.0	7,000	4.5
2,738,000	0.6	1,071,204	5.1	-	-	△ 1,071,204	△ 39.1
17,345,000	3.9	18,509,888	3.9	18,348,000	4.0	1,003,000	5.8
159,000	0.1	163,878	0.0	159,000	0.0	0	0.0
0	0.0	0	0.0	0	0.0	0	0.0
848,000	0.2	917,081	0.2	388,000	0.1	△ 460,000	△ 54.2
-	-	-	-	86,000	0.0	86,000	皆増
5,136,000	1.1	5,261,812	1.2	5,251,000	1.1	115,000	2.2
26,000	0.0	25,880	0.0	27,000	0.0	1,000	3.8
937,000	0.2	936,891	0.2	2,697,000	0.6	1,760,000	187.8
12,725,500	2.9	12,790,347	3.0	11,212,000	2.4	△ 1,513,500	△ 11.9
303,000	0.1	239,934	0.1	303,000	0.1	0	0.0
2,812,639	0.6	2,718,073	0.6	2,384,669	0.5	△ 427,970	△ 15.2
11,358,084	2.5	10,844,705	2.5	11,090,657	2.4	△ 267,427	△ 2.4
74,532,547	16.7	73,193,019	16.7	79,824,381	17.3	5,291,834	7.1
17,538,012	3.9	17,093,299	3.8	19,585,162	4.3	2,047,150	11.7
5,328,753	1.2	2,225,698	0.8	5,177,598	1.1	△ 151,155	△ 2.8
127,502	0.1	157,692	0.1	20,002	0.0	△ 107,500	△ 84.3
5,175,711	1.2	4,329,703	1.0	4,872,122	1.1	△ 303,589	△ 5.9
1	0.0	3,832,074	1.2	1	0.0	0	0.0
39,898,117	8.9	36,599,134	9.1	39,693,274	8.6	△ 204,843	△ 0.5
49,030,133	11.0	40,091,651	8.8	56,262,133	12.2	7,232,000	14.8
445,400,000	100.0	429,943,705	100.0	461,000,000	100.0	15,600,000	3.5
1,333,695	0.3	1,230,008	0.3	1,320,685	0.3	△ 13,010	△ 1.0
28,617,354	6.4	28,111,300	6.7	33,231,521	7.2	4,614,167	16.1
158,910,842	35.7	156,027,310	35.6	163,760,285	35.5	4,849,443	3.1
35,080,735	7.9	33,657,632	7.4	36,068,972	7.8	988,237	2.8
226,786	0.1	204,619	0.0	215,784	0.0	△ 11,002	△ 4.9
1,596,348	0.4	1,613,956	0.4	2,227,048	0.5	630,700	39.5
34,935,767	7.8	31,567,237	7.9	34,708,330	7.5	△ 227,437	△ 0.7
52,324,325	11.7	45,119,495	10.7	52,166,731	11.3	△ 157,594	△ 0.3
11,680,748	2.6	11,406,990	2.7	13,768,469	3.0	2,087,721	17.9
66,370,945	14.9	67,459,339	15.4	70,755,029	15.4	4,384,084	6.6
52,919,061	11.9	52,481,443	12.4	51,392,438	11.2	△ 1,526,623	△ 2.9
1,103,394	0.2	1,064,376	0.5	1,084,708	0.2	△ 18,686	△ 1.7
300,000	0.1	0	0.0	300,000	0.1	0	0.0
180,651,000		182,683,089		183,462,000			
169,187,000		170,824,349		173,069,000			
0.937		0.935		0.943			

第2 市税の予算・決算

1 平成30・令和元年度市税予算額調

	平成30年度	
	当初予算額	予算現額
市 税 合 計	194,200,000	194,200,000
現年課税分	192,800,000	192,800,000
滞納繰越分	1,400,000	1,400,000
市 民 税	100,965,547	100,965,547
現年課税分	100,138,936	100,138,936
滞納繰越分	826,611	826,611
個 人	83,933,337	83,933,337
現年課税分	83,141,995	83,141,995
滞納繰越分	791,342	791,342
法 人	17,032,210	17,032,210
現年課税分	16,996,941	16,996,941
滞納繰越分	35,269	35,269
固 定 資 産 税	67,755,879	67,755,879
現年課税分	67,309,626	67,309,626
滞納繰越分	446,253	446,253
純固定資産税	66,899,672	66,899,672
現年課税分	66,453,419	66,453,419
土 地	21,820,154	21,820,154
家 屋	31,684,403	31,684,403
償却資産	12,948,862	12,948,862
滞納繰越分	446,253	446,253
土 地	180,884	180,884
家 屋	259,236	259,236
償却資産	6,133	6,133
交 付 金	856,207	856,207
軽 自 動 車 税	1,148,486	1,148,486
現年課税分	1,123,356	1,123,356
環境性能割	0	0
滞納繰越分	25,130	25,130
市 た ば こ 税	6,417,465	6,417,465
鉦 産 税	300	300
特 別 土 地 保 有 税	1	1
現年課税分	0	0
滞納繰越分	1	1
入 湯 税	900	900
事 業 所 税	5,224,737	5,224,737
現年課税分	5,221,596	5,221,596
滞納繰越分	3,141	3,141
都 市 計 画 税	12,686,685	12,686,685
現年課税分	12,587,821	12,587,821
滞納繰越分	98,864	98,864

単位：千円、%

令和元年度 当初予算額	対平成30年度当初予算額	対平成30年度予算現額
198,600,000	2.26	2.26
197,250,000	2.30	2.30
1,350,000	△ 3.57	△ 3.57
104,148,752	3.15	3.15
103,293,793	3.15	3.15
854,959	3.42	3.42
87,217,077	3.91	3.91
86,389,296	3.90	3.90
827,781	4.60	4.60
16,931,675	△ 0.59	△ 0.59
16,904,497	△ 0.54	△ 0.54
27,178	△ 22.94	△ 22.94
69,171,880	2.08	2.08
68,800,978	2.21	2.21
370,902	△ 16.88	△ 16.88
68,294,909	2.08	2.08
67,924,007	2.21	2.21
21,823,698	0.01	0.01
32,259,988	1.81	1.81
13,840,321	6.88	6.88
370,902	△ 16.88	△ 16.88
151,461	△ 16.26	△ 16.26
214,569	△ 17.23	△ 17.23
4,872	△ 20.56	△ 20.56
876,971	2.42	2.42
1,194,488	4.00	4.00
1,158,662	3.14	3.14
9,768	皆増	皆増
26,058	3.69	3.69
6,248,300	△ 2.63	△ 2.63
300	0.00	0.00
1	0.00	0.00
0	0.00	0.00
1	0.00	0.00
850	△ 5.56	△ 5.55
5,062,871	△ 3.09	△ 3.09
5,048,869	△ 3.30	△ 3.30
14,002	345.78	345.78
12,772,558	0.67	0.67
12,688,480	0.79	0.79
84,078	△ 14.95	△ 14.95

2 市税の調定・決算額累年比較

年 度	調 定 額	対前年 増減率	決 算 額	対前年 増減率	繰 越 額	徴 収 率
昭和 28	449,350	14.8	311,234	15.3	120,508	69.3
29	561,449	24.9	412,325	32.5	144,515	73.4
30	598,450	6.6	477,977	15.9	127,896	79.9
31	635,123	6.1	534,204	11.8	102,485	84.1
32	720,842	13.5	624,495	16.9	89,481	86.6
33	822,607	14.1	726,642	16.4	56,571	88.3
34	916,494	11.4	829,293	14.1	83,237	90.5
35	1,132,938	23.6	1,049,929	26.6	78,892	92.7
36	1,430,246	26.2	1,343,607	28.0	76,848	93.9
37	2,371,296	65.8	2,252,871	67.7	79,357	95.0
38	2,787,025	17.5	2,631,019	16.8	109,229	94.4
39	3,597,650	29.1	3,404,677	29.4	150,084	94.6
40	4,282,604	19.0	4,067,384	19.5	178,382	95.0
41	4,616,934	7.8	4,409,598	8.4	198,534	95.5
42	5,867,265	27.1	5,645,435	28.0	196,794	96.2
43	6,819,659	16.2	6,573,479	16.4	204,934	96.4
44	8,146,129	19.5	7,894,706	20.1	233,038	96.9
45	10,180,031	25.0	9,894,505	25.3	226,062	97.2
46	12,316,026	21.0	12,028,246	21.6	253,462	97.7
47	15,316,895	24.4	14,972,657	24.5	265,059	97.8
48	20,608,585	34.5	20,097,993	34.2	303,276	97.5
49	27,452,339	33.2	26,752,422	33.1	475,563	97.5
50	30,806,766	12.2	30,052,164	12.3	643,282	97.6
51	36,833,899	19.6	35,979,737	19.7	713,336	97.7
52	43,267,852	17.5	42,211,314	17.3	815,048	97.6
53	49,911,210	15.4	48,668,498	15.3	1,016,910	97.5
54	56,840,726	13.9	55,282,404	13.6	1,195,192	97.3
55	65,400,018	15.1	63,537,829	14.9	1,497,510	97.2
56	71,667,215	9.6	69,557,564	9.5	1,796,390	97.1
57	77,710,955	8.4	75,095,713	8.0	1,998,991	96.6
58	83,833,415	7.9	80,746,892	7.5	2,919,748	96.3
59	89,762,179	7.1	86,042,552	6.6	3,537,350	95.9
60	98,957,235	10.2	94,717,037	10.1	4,047,347	95.7
61	106,981,238	8.1	102,392,386	8.1	4,371,644	95.7
62	117,000,698	9.4	111,943,284	9.3	4,820,262	95.7
63	124,658,154	6.5	119,436,543	6.7	4,964,590	95.8

単位：千円、%

年 度	調 定 額	対前年 増減率	決 算 額	対前年 増減率	繰 越 額	徴 収 率
平成 元	135,556,136	8.7	129,962,510	8.8	5,309,514	95.9
2	144,320,287	6.5	137,997,414	6.2	5,989,726	95.6
3	157,993,047	9.5	150,109,690	8.8	7,450,049	95.0
4	171,310,854	8.4	161,640,378	7.7	9,056,641	94.4
5	178,875,447	4.4	168,058,269	4.0	10,259,018	94.0
6	174,806,033	△ 2.3	163,544,154	△ 2.7	10,482,368	93.6
7	182,664,646	4.5	170,917,893	4.5	10,801,278	93.6
8	190,361,404	4.2	177,743,017	4.0	11,816,820	93.4
9	192,115,446	0.9	178,706,980	0.5	12,273,558	93.0
10	186,174,375	△ 3.1	172,277,625	△ 3.6	13,018,569	92.5
11	187,046,375	0.5	173,135,601	0.5	13,191,486	92.6
12	(190,296,906)	(1.7)			(20,227,070)	(88.9)
	182,644,647	△ 2.4	169,085,717	△ 2.3	12,566,559	92.6
13	(190,539,470)	(0.1)			(20,109,897)	(88.5)
	182,060,561	△ 0.3	168,562,458	△ 0.3	12,352,703	92.6
14	(187,956,181)	(3.2)			(19,794,998)	(88.5)
	179,271,649	△ 1.5	166,249,699	△ 1.4	11,578,483	92.7
15	(180,461,995)	(△ 4.0)			(19,676,333)	(88.4)
	172,246,641	△ 3.9	159,430,517	△ 4.1	11,655,865	92.6
16	(177,714,962)	(△ 1.5)			(19,019,187)	(88.3)
	169,739,733	△ 1.5	156,950,148	△ 1.6	11,185,291	92.5
17	184,419,958	8.6	163,574,713	4.2	17,224,769	88.7
18	185,639,289	0.7	167,704,852	2.5	15,603,082	90.3
19	194,555,881	4.8	177,785,472	6.0	14,865,404	91.4
20	193,687,842	△ 0.4	178,213,851	0.2	13,582,204	92.0
21	186,750,592	△ 3.6	172,371,636	△ 3.3	12,624,585	92.3
22	182,860,801	△ 2.1	169,515,444	△ 1.7	12,016,416	92.7
23	182,788,825	△ 0.0	170,414,716	0.5	11,344,894	93.2
24	180,496,399	△ 1.3	168,968,174	△ 0.8	10,307,471	93.6
25	181,952,388	0.8	172,107,793	1.9	8,588,774	94.6
26	182,903,947	0.5	174,983,017	1.7	7,351,844	95.7
27	182,051,560	△ 0.5	175,534,608	0.3	6,144,819	96.4
28	182,182,455	0.1	176,693,058	0.7	4,969,427	97.0
29	182,348,343	0.1	177,690,121	0.6	4,181,013	97.4
30	201,452,954	10.5	197,202,349	11.0	4,014,610	97.9

(注) () 内数値は個別外部監査の結果を受け修正した数値

3 平成30年度市税決算額調
(1) 全市

税 目	予算現額 A	調定		収入額 C	欠損額 D
		税額 B	人員		
市 税 合 計	194,200,000	201,452,954	1,086,534	197,202,349	334,697
現年課税分	192,800,000	197,291,328	1,038,101	195,838,449	7,905
滞納繰越分	1,400,000	4,161,626	48,433	1,363,900	326,792
普 通 税	176,287,678	183,336,296	1,085,225	179,349,723	314,504
現年課税分	174,989,683	179,450,968	1,036,798	178,086,449	7,435
滞納繰越分	1,297,995	3,885,328	48,427	1,263,274	307,069
市 民 税	100,965,547	106,311,882	542,124	103,563,155	216,511
現年課税分	100,138,936	103,692,071	512,189	102,724,723	5,169
滞納繰越分	826,611	2,619,811	29,935	838,432	211,342
個 人	83,933,337	88,769,013	516,130	86,159,407	193,458
現年課税分	83,141,995	86,283,233	487,182	85,356,132	5,019
滞納繰越分	791,342	2,485,780	28,948	803,275	188,439
法 人	17,032,210	17,542,869	25,994	17,403,748	23,053
現年課税分	16,996,941	17,408,838	25,007	17,368,591	150
滞納繰越分	35,269	134,031	987	35,157	22,903
固 定 資 産 税	67,755,879	69,421,370	350,248	68,304,218	88,068
現年課税分	67,309,626	68,267,348	340,753	67,906,190	2,040
滞納繰越分	446,253	1,154,022	9,495	398,028	86,028
純固定資産税	66,899,672	68,565,163	350,231	67,448,011	88,068
現年課税分	66,453,419	67,411,141	340,736	67,049,983	2,040
土 地	21,820,154	21,987,175	284,474	21,843,068	841
家 屋	31,684,403	31,950,144	286,616	31,740,737	1,168
償却資産	12,948,862	13,473,822	11,145	13,466,178	31
滞納繰越分	446,253	1,154,022	11,243	398,028	86,028
土 地	180,884	467,034	8,024	162,176	34,122
家 屋	259,236	668,244	8,087	232,046	48,489
償却資産	6,133	18,744	158	3,806	3,417
交 付 金	856,207	856,207	17	856,207	0
軽自動車税	1,148,486	1,246,624	191,845	1,125,926	9,925
現年課税分	1,123,356	1,135,129	182,848	1,099,112	226
滞納繰越分	25,130	111,495	8,997	26,814	9,699
市たばこ税	6,417,465	6,356,133	1,007	6,356,137	0
現年課税分	6,417,465	6,356,133	1,007	6,356,137	0
滞納繰越分	0	0	0	0	0
鉦 産 税	300	287	1	287	0
特別土地保有税	1	0	0	0	0
現年課税分	0	0	0	0	0
滞納繰越分	1	0	0	0	0
目 的 税	17,912,322	18,116,658	308,382	17,852,626	20,193
現年課税分	17,810,317	17,840,360	299,916	17,752,000	470
滞納繰越分	102,005	276,298	8,466	100,626	19,723
入 湯 税	900	854	1	854	0
事 業 所 税	5,224,737	5,251,353	1,308	5,238,503	229
現年課税分	5,221,596	5,233,282	1,302	5,227,545	0
滞納繰越分	3,141	18,071	6	10,958	229
都 市 計 画 税	12,686,685	12,864,451	307,073	12,613,269	19,964
現年課税分	12,587,821	12,606,224	298,613	12,523,601	470
滞納繰越分	98,864	258,227	8,460	89,668	19,494

(注) 都市計画税の人員は固定資産税の人員に含まれるため、市税合計の人員から除く。

単位：千円、人、%

処分停止額	繰越額 E=B-C-D+F	収入歩合・徴収率			還付未済額 F	税目
		C/A	C/B	前年度		
186,761	4,014,610	101.5	97.9	97.4	98,702	市税合計
22,921	1,535,385	101.6	99.3	99.3	90,411	現年課税分
163,840	2,479,225	97.4	32.8	31.0	8,291	滞納繰越分
179,832	3,767,147	101.7	97.8	97.4	95,078	普通税
21,862	1,444,497	101.8	99.2	99.3	87,413	現年課税分
157,970	2,322,650	97.3	32.5	30.9	7,665	滞納繰越分
140,594	2,616,801	102.6	97.4	96.7	84,585	市民税
15,699	1,039,957	102.6	99.1	99.1	77,778	現年課税分
124,895	1,576,844	101.4	32.0	29.7	6,807	滞納繰越分
126,168	2,491,688	102.7	97.1	96.1	75,540	個人
15,549	990,865	102.7	98.9	98.9	68,783	現年課税分
110,619	1,500,823	101.5	32.3	30.3	6,757	滞納繰越分
14,426	125,113	102.2	99.2	99.1	9,045	法人
150	49,092	102.2	99.8	99.8	8,995	現年課税分
14,276	76,021	99.7	26.2	20.2	50	滞納繰越分
31,995	1,039,094	100.8	98.4	98.1	10,010	固定資産税
4,549	368,401	100.9	99.5	99.5	9,283	現年課税分
27,446	670,693	89.2	34.5	33.8	727	滞納繰越分
31,995	1,039,094	100.8	98.4	98.1	10,010	純固定資産税
4,549	368,401	100.9	99.5	99.4	9,283	現年課税分
1,842	146,751	100.1	99.3	99.3	3,485	土地
2,676	212,662	100.2	99.3	99.3	4,423	家屋
31	8,988	104.0	99.9	100.0	1,375	償却資産
27,446	670,693	89.2	34.5	33.8	727	滞納繰越分
10,273	271,020	89.7	34.7	33.9	284	土地
14,722	388,147	89.5	34.7	33.9	438	家屋
2,451	11,526	62.1	20.3	31.1	5	償却資産
0	0	100.0	100.0	100.0	0	交付金
7,243	111,191	98.0	90.3	89.7	418	軽自動車税
1,614	36,078	97.8	96.8	96.3	287	現年課税分
5,629	75,113	106.7	24.1	22.3	131	滞納繰越分
0	61	99.0	100.0	100.0	65	市たばこ税
0	61	99.0	100.0	100.0	65	現年課税分
0	0	0.0	0.0	0.0	0	滞納繰越分
0	0	95.7	100.0	100.0	0	鉱産税
0	0	0.0	0.0	0.0	0	特別土地保有税
0	0	0.0	0.0	0.0	0	現年課税分
0	0	0.0	0.0	0.0	0	滞納繰越分
6,929	247,463	99.7	98.5	98.3	3,624	目的税
1,059	90,888	99.7	99.5	99.5	2,998	現年課税分
5,870	156,575	98.6	36.4	33.3	626	滞納繰越分
0	0	94.9	100.0	100.0	0	入湯税
0	14,228	100.3	99.8	99.7	1,607	事業所税
0	6,886	100.1	99.9	99.8	1,149	現年課税分
0	7,342	348.9	60.6	5.0	458	滞納繰越分
6,929	233,235	99.4	98.0	97.7	2,017	都市計画税
1,059	84,002	99.5	99.3	99.3	1,849	現年課税分
5,870	149,233	90.7	34.7	33.9	168	滞納繰越分

(2) 区別調定額

税目	中央区		花見川区		稲毛区		若葉区	
	調定		調定		調定		調定	
	税額	人員	税額	人員	税額	人員	税額	人員
市税合計	34,276,003,664	151,714	13,201,723,917	119,776	12,854,806,342	103,900	10,242,394,278	117,132
現年課税分	32,689,811,947	139,634	12,290,325,778	110,818	12,172,268,446	97,177	9,254,865,976	108,046
滞納繰越分	1,586,191,717	12,080	911,398,139	8,958	682,537,896	6,723	987,528,302	9,086
普通税	30,246,034,218	151,714	11,408,619,712	119,776	11,018,050,224	103,900	9,109,102,747	117,132
現年課税分	28,789,610,247	139,634	10,551,325,878	110,818	10,380,972,846	97,177	8,174,353,076	108,046
滞納繰越分	1,456,423,971	12,080	857,293,834	8,958	637,077,378	6,723	934,749,671	9,086
市民税	4,077,340,917	28,958	3,285,677,344	22,704	2,804,883,780	19,072	2,730,038,079	20,056
現年課税分	3,187,964,547	21,649	2,675,693,278	17,150	2,367,661,846	15,071	2,084,518,176	14,856
滞納繰越分	889,376,370	7,309	609,984,066	5,554	437,221,934	4,001	645,519,903	5,200
個人	4,077,340,917	28,958	3,285,677,344	22,704	2,804,883,780	19,072	2,730,038,079	20,056
現年課税分	3,187,964,547	21,649	2,675,693,278	17,150	2,367,661,846	15,071	2,084,518,176	14,856
滞納繰越分	889,376,370	7,309	609,984,066	5,554	437,221,934	4,001	645,519,903	5,200
法人	-	-	-	-	-	-	-	-
現年課税分	-	-	-	-	-	-	-	-
滞納繰越分	-	-	-	-	-	-	-	-
固定資産税	25,916,572,670	79,672	7,925,612,821	61,919	8,058,036,297	57,060	6,126,985,343	56,637
現年課税分	25,372,665,900	77,127	7,696,228,200	60,310	7,871,048,100	55,656	5,865,431,100	54,854
滞納繰越分	543,906,770	2,545	229,384,621	1,609	186,988,197	1,404	261,554,243	1,783
純固定資産税	25,916,572,670	79,672	7,925,612,821	61,919	8,058,036,297	57,060	6,126,985,343	56,637
現年課税分	25,372,665,900	77,127	7,696,228,200	60,310	7,871,048,100	55,656	5,865,431,100	54,854
土地	7,259,485,800	62,771	3,271,072,600	52,075	3,013,767,700	48,438	2,334,534,600	45,835
家屋	9,058,814,600	62,799	3,911,917,300	50,685	4,195,071,400	47,541	3,052,305,000	44,439
償却資産	9,054,365,500	3,892	513,238,300	1,445	662,209,000	1,485	478,591,500	1,425
滞納繰越分	543,906,770	2,545	229,384,621	1,609	186,988,197	1,404	261,554,243	1,783
土地	216,215,133	2,132	102,402,137	1,370	79,600,125	1,191	113,781,986	1,508
家屋	317,377,034	2,149	123,851,489	1,381	106,460,832	1,200	145,390,756	1,520
償却資産	10,314,603	64	3,130,995	15	927,240	18	2,381,501	28
交付金	-	-	-	-	-	-	-	-
軽自動車税	252,120,631	43,084	197,329,547	35,153	155,130,147	27,768	252,079,325	40,439
現年課税分	228,979,800	40,858	179,404,400	33,358	142,262,900	26,450	224,403,800	38,336
滞納繰越分	23,140,831	2,226	17,925,147	1,795	12,867,247	1,318	27,675,525	2,103
市たばこ税	-	-	-	-	-	-	-	-
現年課税分	-	-	-	-	-	-	-	-
滞納繰越分	-	-	-	-	-	-	-	-
鉱産税	-	-	-	-	-	-	-	-
特別土地保有税	-	-	-	-	-	-	-	-
現年課税分	-	-	-	-	-	-	-	-
滞納繰越分	-	-	-	-	-	-	-	-
目的税	4,029,969,446	74,749	1,793,104,205	54,594	1,836,756,118	53,926	1,133,291,531	40,749
現年課税分	3,900,201,700	72,501	1,738,999,900	53,150	1,791,295,600	52,670	1,080,512,900	39,159
滞納繰越分	129,767,746	2,248	54,104,305	1,444	45,460,518	1,256	52,778,631	1,590
入湯税	-	-	-	-	-	-	-	-
事業所税	-	-	-	-	-	-	-	-
現年課税分	-	-	-	-	-	-	-	-
滞納繰越分	-	-	-	-	-	-	-	-
都市計画税	4,029,969,446	74,749	1,793,104,205	54,594	1,836,756,118	53,926	1,133,291,531	40,749
現年課税分	3,900,201,700	72,501	1,738,999,900	53,150	1,791,295,600	52,670	1,080,512,900	39,159
滞納繰越分	129,767,746	2,248	54,104,305	1,444	45,460,518	1,256	52,778,631	1,590

(注) 都市計画税の人員は固定資産税の人員に含まれるため、市税合計の人員から除く。

単位：円、人

緑区		美浜区		その他		税目
調定		調定		調定		
税額	人員	税額	人員	税額	人員	
9,620,455,396	89,371	19,943,540,467	80,105	82,043,531,118	424,536	市税合計
9,080,671,658	84,673	19,503,765,009	75,976	81,106,851,041	421,777	現年課税分
539,783,738	4,698	439,775,458	4,129	936,680,077	2,759	滞納繰越分
8,343,598,174	89,371	17,183,671,683	80,105	76,781,281,050	423,227	普通税
7,845,786,258	84,673	16,768,565,109	75,976	75,932,869,491	420,474	現年課税分
497,811,916	4,698	415,106,574	4,129	848,411,559	2,753	滞納繰越分
1,917,112,271	13,340	3,062,089,676	15,792	68,725,839,994	422,202	市民税
1,624,358,858	10,822	2,762,243,509	13,192	68,231,152,128	419,449	現年課税分
292,753,413	2,518	299,846,167	2,600	494,687,866	2,753	滞納繰越分
1,917,112,271	13,340	3,062,089,676	15,792	51,993,578,946	396,208	個人
1,624,358,858	10,822	2,762,343,509	13,192	51,674,993,828	394,442	現年課税分
292,753,413	2,518	299,846,167	2,600	318,585,118	1,766	滞納繰越分
-	-	-	-	16,732,261,048	25,994	法人
-	-	-	-	16,556,158,300	25,007	現年課税分
-	-	-	-	176,102,748	987	滞納繰越分
6,250,600,496	47,251	14,028,614,365	47,692	1,148,856,895	17	固定資産税
6,056,012,600	45,985	13,918,305,600	46,804	795,848,900	17	現年課税分
194,587,896	1,266	110,308,765	888	353,007,995	0	滞納繰越分
6,250,600,496	47,251	14,028,614,365	47,692	353,007,995	-	純固定資産税
6,056,012,600	45,985	13,918,305,600	46,804	-	-	現年課税分
2,273,326,900	38,324	3,604,647,500	37,031	-	-	土地
3,253,839,600	37,512	8,105,758,700	43,640	-	-	家屋
528,846,100	1,181	2,207,899,400	1,717	-	-	償却資産
194,587,896	1,266	110,308,765	888	353,007,995	-	滞納繰越分
79,567,929	1,074	34,256,994	749	148,608,253	-	土地
109,172,309	1,083	71,204,593	754	203,418,801	-	家屋
5,847,658	16	4,847,178	17	980,941	-	償却資産
-	-	-	-	795,848,900	17	交付金
175,885,407	28,780	92,967,642	16,621	715,698	-	軽自動車税
165,414,800	27,866	88,016,000	15,980	-	-	現年課税分
10,470,607	914	4,951,642	641	715,698	-	滞納繰越分
-	-	-	-	6,905,550,663	1,007	市たばこ税
-	-	-	-	6,905,550,663	1,007	現年課税分
-	-	-	-	0	0	滞納繰越分
-	-	-	-	317,800	1	鉱産税
-	-	-	-	0	0	特別土地保有税
-	-	-	-	0	0	現年課税分
-	-	-	-	0	0	滞納繰越分
1,276,857,222	37,179	2,759,868,784	45,876	5,262,250,068	1,309	目的税
1,234,885,400	36,046	2,735,199,900	45,087	5,173,981,550	1,303	現年課税分
41,971,822	1,133	24,668,884	789	88,268,518	6	滞納繰越分
-	-	-	-	886,050	1	入湯税
-	-	-	-	5,180,689,800	1,308	事業所税
-	-	-	-	5,173,095,500	1,302	現年課税分
-	-	-	-	7,594,300	6	滞納繰越分
1,276,857,222	37,179	2,759,868,784	45,876	80,674,218	-	都市計画税
1,234,885,400	36,046	2,735,199,900	45,087	-	-	現年課税分
41,971,822	1,133	24,668,884	789	80,674,218	-	滞納繰越分

4 税目別市税決算額の推移

税目	平成27年度					平成28年度				
	予算現額A	調定額B	収入額C	C/A	C/B	予算現額A	調定額B	収入額C	C/A	C/B
市税合計	174,300,000	182,051,560	175,534,608	100.7	96.4	175,400,000	182,182,455	176,693,058	100.7	97.0
現年課税分	172,100,000	174,740,171	173,186,613	100.6	99.1	173,200,000	176,098,560	174,775,388	100.9	99.2
滞納繰越分	2,200,000	7,311,389	2,347,995	106.7	32.1	2,200,000	6,083,895	1,917,670	87.2	31.5
普通税	156,693,376	164,081,688	158,044,214	100.9	96.3	157,616,542	164,090,358	158,985,488	100.9	96.9
現年課税分	154,672,740	157,310,367	155,875,298	100.8	99.1	155,586,449	158,443,483	157,217,070	101.0	99.2
滞納繰越分	2,020,636	6,771,321	2,168,916	107.3	32.0	2,030,093	5,646,875	1,768,418	87.1	31.3
市民税	82,284,401	87,141,726	83,256,552	101.2	95.5	81,795,626	86,602,982	83,271,512	101.8	96.2
現年課税分	81,043,473	82,776,380	81,868,436	101.0	98.9	80,513,048	82,933,592	82,161,849	102.0	99.1
滞納繰越分	1,240,928	4,365,346	1,388,116	111.9	31.8	1,282,578	3,669,390	1,109,663	86.5	30.2
個人	64,384,266	69,120,577	65,374,553	101.5	94.6	65,401,281	69,870,721	66,668,040	101.9	95.4
現年課税分	63,185,721	64,956,295	64,031,396	101.3	98.6	64,161,008	66,377,434	65,597,880	102.2	98.8
普通徴収	16,647,148	16,891,287	15,978,354	96.0	94.6	16,128,663	14,702,440	13,986,942	86.7	95.1
特別徴収	46,538,573	48,065,008	48,053,042	103.3	100.0	48,032,345	51,674,994	51,610,938	107.5	99.9
滞納繰越分	1,198,545	4,164,282	1,343,157	112.1	32.3	1,240,273	3,493,287	1,070,160	86.3	30.6
法人	17,900,135	18,021,149	17,881,999	99.9	99.2	16,394,345	16,732,261	16,603,472	101.3	99.2
現年課税分	17,857,752	17,820,085	17,837,040	99.9	100.1	16,352,040	16,556,158	16,563,969	101.3	100.0
滞納繰越分	42,383	201,064	44,959	106.1	22.4	42,305	176,103	39,503	93.4	22.4
固定資産税	66,431,150	68,869,693	66,829,618	100.6	97.0	67,827,292	69,455,279	67,799,818	100.0	97.6
現年課税分	65,676,469	66,571,081	66,072,876	100.6	99.3	67,105,108	67,575,541	67,161,350	100.1	99.4
滞納繰越分	754,681	2,298,612	756,742	100.3	32.9	722,184	1,879,738	638,468	88.4	34.0
純固定資産税	65,700,402	68,138,942	66,098,867	100.6	97.0	67,032,713	68,659,430	67,003,969	100.0	97.6
現年課税分	64,945,721	65,840,330	65,342,125	100.6	99.2	66,310,529	66,779,692	66,365,501	100.1	99.4
土地	21,696,414	21,658,903	21,456,262	98.9	99.1	21,428,347	21,756,835	21,590,998	100.8	99.2
家屋	30,424,101	30,822,476	30,534,100	100.4	99.1	31,176,854	31,577,707	31,337,012	100.5	99.2
償却資産	12,825,206	13,358,951	13,351,763	104.1	99.9	13,705,328	13,445,150	13,437,491	98.0	99.9
滞納繰越分	754,681	2,298,612	756,742	100.3	32.9	722,184	1,879,738	638,468	88.4	34.0
土地	312,677	953,618	314,658	100.6	33.0	298,294	774,433	264,502	88.7	34.2
家屋	431,790	1,313,815	433,509	100.4	33.0	414,896	1,076,875	367,799	88.6	34.2
償却資産	10,214	31,179	8,575	84.0	27.5	8,994	28,430	6,167	68.6	21.7
交付金	730,748	730,751	730,751	100.0	100.0	794,579	795,849	795,849	100.2	100.0
軽自動車税	830,819	944,834	832,609	100.2	88.1	984,261	1,126,228	1,008,283	102.4	89.5
現年課税分	805,792	837,471	808,551	100.3	96.5	958,930	1,028,481	987,996	103.0	96.1
滞納繰越分	25,027	107,363	24,058	96.1	22.4	25,331	97,747	20,287	80.1	20.8
市たばこ税	7,146,705	7,118,185	7,118,185	99.6	100.0	7,009,062	6,905,551	6,905,557	98.5	100.0
現年課税分	7,146,705	7,118,185	7,118,185	99.6	100.0	7,009,062	6,905,551	6,905,557	98.5	100.0
滞納繰越分	0	0	0	0.0	0.0	0	0	0	0.0	0.0
鉱産税	300	317	317	105.7	100.0	300	318	318	106.0	100.0
特別土地保有税	1	6,933	6,933	693,300.0	100.0	1	0	0	0.0	0.0
現年課税分	1	6,933	6,933	693,300.0	100.0	1	0	0	0.0	0.0
滞納繰越分	0	0	0	0.0	0.0	0	0	0	0.0	0.0
目的税	17,606,624	17,969,872	17,490,394	99.3	97.3	17,783,458	18,092,097	17,707,570	99.6	97.9
現年課税分	17,427,260	17,429,804	17,311,315	99.3	99.3	17,613,551	17,655,077	17,558,318	99.7	99.5
滞納繰越分	179,364	540,068	179,079	99.8	33.2	169,907	437,020	149,252	87.8	34.2
入湯税	1	588	588	58,800.0	100.0	1,000	886	886	88.6	100.0
現年課税分	1	588	588	58,800.0	100.0	1,000	886	886	88.6	100.0
滞納繰越分	0	0	0	0.0	0.0	0	0	0	0.0	0.0
事業所税	5,194,197	5,123,043	5,115,179	98.5	99.8	5,289,224	5,180,690	5,174,056	97.8	99.9
現年課税分	5,189,344	5,114,888	5,111,612	98.5	99.9	5,286,337	5,173,096	5,171,472	97.8	100.0
滞納繰越分	4,853	8,155	3,567	73.5	43.7	2,887	7,594	2,584	89.5	34.0
都市計画税	12,412,426	12,846,241	12,374,627	99.7	96.3	12,493,234	12,910,521	12,532,628	100.3	97.1
現年課税分	12,237,915	12,314,328	12,199,115	99.7	99.1	12,326,214	12,481,095	12,385,960	100.5	99.2
滞納繰越分	174,511	531,913	175,512	100.6	33.0	167,020	429,426	146,668	87.8	34.2

単位：千円、%

平成29年度					平成30年度					対前年 決算	税 目
予算現額A	調定額B	収入額C	C/A	C/B	予算現額A	調定額B	収入額C	C/A	C/B		
176,500,000	182,348,343	177,690,121	100.7	97.4	194,200,000	201,452,954	197,202,349	101.5	97.9	11.0	市 税 合 計
174,700,000	177,429,923	176,163,861	100.8	99.3	192,800,000	197,291,328	195,838,449	101.6	99.3	11.2	現年課税分
1,800,000	4,918,420	1,526,260	84.8	31.0	1,400,000	4,161,626	1,363,900	97.4	32.8	△ 10.6	滞納繰越分
158,512,100	164,156,051	159,814,329	100.8	97.4	176,287,678	183,336,296	179,349,723	101.7	97.8	12.2	普 通 税
156,848,439	159,567,332	158,397,906	101.0	99.3	174,989,683	179,450,968	178,086,449	101.8	99.2	12.4	現年課税分
1,663,661	4,588,719	1,416,423	85.1	30.9	1,297,995	3,885,328	1,263,274	97.3	32.5	△ 10.8	滞納繰越分
82,491,967	86,732,895	83,844,481	101.6	96.7	100,965,547	106,311,882	103,563,155	102.6	97.4	23.5	市 民 税
81,441,574	83,697,911	82,941,828	101.8	99.1	100,138,936	103,692,071	102,724,723	102.6	99.1	23.9	現年課税分
1,050,393	3,034,984	902,653	85.9	29.7	826,611	2,619,811	838,432	101.4	32.0	△ 7.1	滞納繰越分
65,711,094	70,041,078	67,304,957	102.4	96.1	83,933,337	88,769,013	86,159,407	102.7	97.1	28.0	個 人
64,699,912	67,164,279	66,434,269	102.7	98.9	83,141,995	86,283,233	85,356,132	102.7	98.9	28.5	現年課税分
12,692,381	13,446,572	12,771,641	100.6	95.0	17,453,254	17,320,391	16,449,672	94.3	95.0	28.8	普通徴収
52,007,531	53,717,707	53,662,628	103.2	99.9	65,688,741	68,962,842	68,906,460	104.9	99.9	28.4	特別徴収
1,011,182	2,876,799	870,688	86.1	30.3	791,342	2,485,780	803,275	101.5	32.3	△ 7.7	滞納繰越分
16,780,873	16,691,817	16,539,524	98.6	99.1	17,032,210	17,542,869	17,403,748	102.2	99.2	5.2	法 人
16,741,662	16,533,632	16,507,559	98.6	99.8	16,996,941	17,408,838	17,368,591	102.2	99.8	5.2	現年課税分
39,211	158,185	31,965	81.5	20.2	35,269	134,031	35,157	99.7	26.2	10.0	滞納繰越分
68,070,402	69,754,824	68,423,502	100.5	98.1	67,755,879	69,421,370	68,304,218	100.8	98.4	△ 0.2	固 定 資 産 税
67,483,908	68,306,273	67,933,202	100.7	99.5	67,309,626	68,267,348	67,906,190	100.9	99.5	0.0	現年課税分
586,494	1,448,551	490,300	83.6	33.8	446,253	1,154,022	398,028	89.2	34.5	△ 18.8	滞納繰越分
67,442,807	68,937,468	67,606,146	100.2	98.1	66,899,672	68,565,163	67,448,011	100.8	98.4	△ 0.2	純固定資産税
66,856,313	67,488,917	67,115,846	100.4	99.4	66,453,419	67,411,141	67,049,983	100.9	99.5	△ 0.1	現年課税分
21,318,993	21,812,060	21,662,687	101.6	99.3	21,820,154	21,987,175	21,843,068	100.1	99.3	0.8	土 地
31,890,242	32,261,942	32,041,006	100.5	99.3	31,684,403	31,950,144	31,740,737	100.2	99.3	△ 0.9	家 屋
13,647,078	13,414,915	13,412,153	98.3	100.0	12,948,862	13,473,822	13,466,178	104.0	99.9	0.4	償却資産
586,494	1,448,551	490,300	83.6	33.8	446,253	1,154,022	398,028	89.2	34.5	△ 18.8	滞納繰越分
239,884	590,078	200,044	83.4	33.9	180,884	467,034	162,176	89.7	34.7	△ 18.9	土 地
338,377	830,957	281,705	83.3	33.9	259,236	668,244	232,046	89.5	34.7	△ 17.6	家 屋
8,233	27,516	8,551	103.9	31.1	6,133	18,744	3,806	62.1	20.3	△ 55.5	償却資産
627,595	817,356	817,356	130.2	100.0	856,207	856,207	856,207	100.0	100.0	4.8	交 付 金
1,074,476	1,189,450	1,067,461	99.3	89.7	1,148,486	1,246,624	1,125,926	98.0	90.3	5.5	軽自動車税
1,047,703	1,084,266	1,043,991	99.6	96.3	1,123,356	1,135,129	1,099,112	97.8	96.8	5.3	現年課税分
26,773	105,184	23,470	87.7	22.3	25,130	111,495	26,814	106.7	24.1	14.2	滞納繰越分
6,874,954	6,478,566	6,478,569	94.2	100.0	6,417,465	6,356,133	6,356,137	99.0	100.0	△ 1.9	市たばこ税
6,874,954	6,478,566	6,478,569	94.2	100.0	6,417,465	6,356,133	6,356,137	99.0	100.0	△ 1.9	現年課税分
0	0	0	0.0	0.0	0	0	0	0.0	0.0	0.0	滞納繰越分
300	316	316	105.3	100.0	300	287	287	95.7	100.0	△ 9.2	鉱 産 税
1	0	0	0.0	0.0	1	0	0	0.0	0.0	0.0	特別土地保有税
0	0	0	0.0	0.0	0	0	0	0.0	0.0	0.0	現年課税分
1	0	0	0.0	0.0	1	0	0	0.0	0.0	0.0	滞納繰越分
17,987,900	18,192,292	17,875,792	99.4	98.3	17,912,322	18,116,658	17,852,626	99.7	98.5	△ 0.1	目 的 税
17,851,561	17,862,591	17,765,955	99.5	99.5	17,810,317	17,840,360	17,752,000	99.7	99.5	△ 0.1	現年課税分
136,339	329,701	109,837	80.6	33.3	102,005	276,298	100,626	98.6	36.4	△ 8.4	滞納繰越分
1,000	864	864	86.4	100.0	900	854	854	94.9	100.0	△ 1.2	入 湯 税
1,000	864	864	86.4	100.0	900	854	854	94.9	100.0	△ 1.2	現年課税分
0	0	0	0.0	0.0	0	0	0	0.0	0.0	0.0	滞納繰越分
5,386,513	5,232,471	5,216,004	96.8	99.7	5,224,737	5,251,353	5,238,503	100.3	99.8	0.4	事 業 所 税
5,382,677	5,225,772	5,215,669	96.9	99.8	5,221,596	5,233,282	5,227,545	100.1	99.9	0.2	現年課税分
3,836	6,699	335	8.7	5.0	3,141	18,071	10,958	348.9	60.6	3,171.0	滞納繰越分
12,600,387	12,958,957	12,658,924	100.5	97.7	12,686,685	12,864,451	12,613,269	99.4	98.0	△ 0.4	都 市 計 画 税
12,467,884	12,635,955	12,549,422	100.7	99.3	12,587,821	12,606,224	12,523,601	99.5	99.3	△ 0.2	現年課税分
132,503	323,002	109,502	82.6	33.9	98,864	258,227	89,668	90.7	34.7	△ 18.1	滞納繰越分

第 3 賦 課

1 市民税に関する調

(1) 年度別市民税納税義務者数の推移

区 分		年 度	平成26年度	平成27年度
個 人	総 数	納 税 義 務 者	461,301	467,782
		指 数	100.00	101.40
		均 等 割 の み	16,883	17,275
		所 得 割 の み	3,085	7,591
		均等割・所得割合算	441,333	442,916
	特 別 徴 収	特 別 徴 収 義 務 者	45,672	49,543
		納 税 義 務 者	282,714	279,427
		均 等 割 の み	2,677	3,393
		所 得 割 の み	1,319	2,975
		均等割・所得割合算	278,718	273,059
	普 通 徴 収	納 税 義 務 者	178,587	188,355
		均 等 割 の み	14,206	13,882
		所 得 割 の み	1,766	4,616
		均等割・所得割合算	162,615	169,857
	法 人	納 税 義 務 者	23,475	23,935
		指 数	100.00	101.96
法 人 税 割		23,125	23,575	
均 等 割		23,475	23,935	

単位：人、%

平成28年度	平成29年度	平成30年度	令和元年度
475,646	481,108	480,747	489,206
103.11	104.29	104.22	106.05
17,124	17,319	18,266	18,952
8,270	9,050	3,536	3,529
450,252	454,739	458,945	466,725
52,506	55,174	56,278	56,720
379,842	387,629	393,479	401,260
9,259	9,720	10,662	11,230
2,983	2,821	1,212	952
367,600	375,088	381,605	389,078
95,804	93,479	87,268	87,946
7,865	7,599	7,604	7,722
5,287	6,229	2,324	2,577
82,652	79,651	77,340	77,647
24,388	24,887	25,007	
103.89	106.01	106.53	
24,036	24,510	24,636	
24,388	24,887	25,007	

30年度以降は当初調定、29年度以前は決算調定（個人（5月末）、法人（3月末））

(2) 平成30・令和元年度市・県民税（個人）当初調定額等の推移（現年度分）

区 分		年 度	
		平 成 30 年 度	金 額
		納 税 者 数	金 額
普 通 徴 収	市 民 税 所 得 割	113,613	15,224,472,900
	均 等 割	122,676	429,366,000
	計	122,676	15,653,838,900
	県 民 税 所 得 割	113,613	3,790,805,200
	均 等 割	122,676	184,014,000
	計	122,676	3,974,819,200
特 別 徴 収	市 民 税 所 得 割	381,605	67,714,058,600
	均 等 割	392,267	1,372,934,500
	計	392,267	69,086,993,100
	県 民 税 所 得 割	381,605	20,254,422,400
	均 等 割	392,267	588,400,500
	計	392,267	20,842,822,900
	市・県民税	6 月 分	325,194
	平 月 分	319,362	7,097,733,600
	当年度4・5月分	—	14,415,949,600
	前年度4・5月分	—	13,822,036,800
合 計	市 民 税 所 得 割	495,218	82,938,531,500
	均 等 割	514,943	1,802,300,500
	計	514,943	84,740,832,000
	県 民 税 所 得 割	495,218	24,045,227,600
	均 等 割	514,943	772,414,500
	計	514,943	24,817,642,100
	特別徴収義務者数	56,278	—

単位：人、円

令和元年度		差引増減	
納税者数	金額	納税者数	金額
114,681	15,925,821,400	1,068	701,348,500
124,130	434,455,000	1,454	5,089,000
124,130	16,360,276,400	1,454	706,437,500
114,681	3,951,732,300	1,068	160,927,100
124,130	186,195,000	1,454	2,181,000
124,130	4,137,927,300	1,454	163,108,100
388,808	71,567,011,100	7,203	3,852,952,500
400,038	1,400,133,000	7,771	27,198,500
400,038	72,967,144,100	7,771	3,880,151,000
388,808	17,835,495,400	7,203	△ 2,418,927,000
400,038	600,057,000	7,771	11,656,500
400,038	18,435,552,400	7,771	△ 2,407,270,500
332,859	7,421,289,700	7,665	136,780,900
326,800	7,237,817,300	7,438	140,083,700
—	14,682,487,600	—	266,538,000
—	13,974,392,300	—	152,355,500
503,489	87,492,832,500	8,271	4,554,301,000
524,168	1,834,588,000	9,225	32,287,500
524,168	89,327,420,500	9,225	4,586,588,500
503,489	21,787,227,700	8,271	△ 2,257,999,900
524,168	786,252,000	9,225	13,837,500
524,168	22,573,479,700	9,225	△ 2,244,162,400
56,720	—	442	—

当初調定（6月10日現在）
 ※調定日は年によって異なる。

(3) 年度別市民税調定額の推移（現年度分）

ア 個人

区 分		年 度	
		平成26年度	平成27年度
普通徴収	所得割	15,961,662	15,309,839
	均等割	618,874	581,070
	計	16,580,536	15,890,909
特別徴収	所得割	44,407,894	46,747,469
	均等割	984,883	1,042,587
	計	45,392,777	47,790,056
合 計	所得割	60,369,555	62,057,308
	均等割	1,603,757	1,623,657
	計	61,973,312	63,680,964
	指数	100.00	102.76
納税者一人当たり負担額	所得割	136,244 円	138,373 円
	均等割 + 所得割	134,730 円	136,727 円

イ 法人

区 分		年 度	
		平成26年度	平成27年度
法人	税 割	16,016,190	14,459,387
	均 等 割	3,328,519	3,360,698
	計	19,344,709	17,820,085

単位：千円

平成28年度	平成29年度	平成30年度	令和元年度
12,697,979	11,652,091	15,224,473	15,925,821
520,275	421,663	429,366	434,455
13,218,254	12,073,754	15,653,839	16,360,276
50,622,035	52,395,841	67,714,059	71,567,011
1,307,929	1,352,306	1,372,935	1,400,133
51,929,964	53,748,147	69,086,994	72,967,144
63,320,014	64,047,932	82,938,532	87,492,833
1,828,204	1,773,969	1,802,301	1,834,588
65,148,217	65,821,900	84,740,833	89,327,421
105.12	106.21	136.74	144.14
124,627 円	131,427 円	167,479 円	173,773 円
124,723 円	130,189 円	164,564 円	170,418 円

(注) 退職分離課税分を除く。

当初調定 (6月10日現在)

単位：千円

平成28年度	平成29年度	平成30年度
13,050,828	12,984,807	13,805,615
3,505,330	3,548,825	3,603,223
16,556,158	16,533,632	17,408,838

決算資料より

(4) 令和元年度市民税課税状況調

区分	均等割のみを納める者		所得割のみを納める者		均等割と所得割を納	
	納税義務者数 (A)	均等割額 (B)	納税義務者数 (C)	所得割額 (D)	納税義務者数 (E)	均等割額 (F)
所得区分						
給与所得者	8,054	28,189			378,767	1,325,685
営業等所得者	1,477	5,170			14,052	49,182
農業所得者	40	139			161	564
その他の所得者	9,419	32,967			75,139	262,987
家屋敷等のみ	170	595				
合計	19,160	67,060	0	0	468,119	1,638,417

区分	納税義務者数			総所		
	所得税の納税義務		計	総所得金額等	分離長期譲渡所得金額に係る所得金額	分離短期譲渡所得金額に係る所得金額
	あり	なし				
所得区分						
給与所得者	349,007	27,463	376,470	1,434,861,098		
営業等所得者	12,651	1,262	13,913	55,488,631		
農業所得者	139	21	160	425,227		
その他の所得者	66,142	5,347	71,489	153,282,827		
分離譲渡所得等の者	5,953	134	6,087	38,801,513	35,486,911	300,901
合計	433,892	34,227	468,119	1,682,859,296	35,486,911	300,901

区分	算出税額	税額控除額					
		調整	配当	住宅借入金等特別税額	寄附金税額	外国税額	計
所得区分							
給与所得者	77,918,573	907,409	21,785	1,033,432	2,145,796	1,449	4,109,871
営業等所得者	3,142,586	38,685	393	26,554	107,954	83	173,669
農業所得者	19,460	478	2	14	5	0	499
その他の所得者	7,001,032	258,421	51,259	5,401	88,815	182	404,078
分離譲渡所得等の者	5,357,784	13,446	55,026	2,988	198,349	2,024	271,833
合計	93,439,435	1,218,439	128,465	1,068,389	2,540,919	3,738	4,959,950

単位：人、千円

める者 所得割額 (G)	合				計 納税義務者数 (A) + (C) + (E)
	均等割を納める者		所得割を納める者		
	納税義務者数 (A) + (E)	均等割額 (B) + (F)	納税義務者数 (C) + (E)	所得割額 (D) + (G)	
75,077,990	386,821	1,353,874	378,767	75,077,990	386,821
3,078,942	15,529	54,352	14,052	3,078,942	15,529
19,021	201	703	161	19,021	201
10,130,834	84,558	295,953	75,139	10,130,834	84,558
	170	595			170
88,306,787	487,279	1,705,476	468,119	88,306,787	487,279

単位：人、千円

得金額等				所得控除額	課税標準額
株式等に 係る譲渡 所得金額	上場株式等 に係る配当 所得金額	先物 取引に係る 雑所得金額	計		
			1,434,861,098	460,685,488	974,175,610
			55,488,631	16,199,295	39,289,336
			425,227	181,897	243,330
			153,282,827	65,733,584	87,549,243
35,284,546	731,049	625,147	111,230,067	8,266,266	102,963,841
35,284,546	731,049	625,147	1,755,287,850	551,066,530	1,204,221,360

単位：人、千円、%

税額調整額	配当割額 及び株式等 譲渡所得割額 の控除額	減免税額	所得割額			平均税率
			所得税の納税義務		計	
			あり	なし		
3,765	23,244	2,549	71,693,420	2,085,724	73,779,144	8.0
572	1,255	46	2,915,483	51,561	2,967,044	8.0
2	0	0	18,659	300	18,959	8.0
910	31,949	0	6,513,869	50,226	6,564,095	8.0
7	110,994	0	4,965,640	9,310	4,974,950	5.2
5,256	167,442	2,595	86,107,071	2,197,121	88,304,192	7.8

課税状況調（令和元年7月1日現在）

(5) 課税標準額段階別市民税所得割額に関する調

区分	納 税 義 務 者				総		
	有資格者	失 格 者	計	内税額調整措置に係る者	総所得金額	山林所得額	退職所得額
平成27年度	429,534	13,330	442,864	520	1,562,343,145	4,722	0
平成28年度	419,313	30,725	450,038	475	1,590,919,744	6,509	0
平成29年度	423,333	31,660	454,993	490	1,616,076,490	2,365	0
平成30年度	427,913	33,025	460,938	481	1,647,529,552	0	0
令和元年度	433,892	34,227	468,119	429	1,682,859,296	0	0
200万円以下	255,065	23,318	278,383	429	503,090,440	0	0
200万円超 700万円以下	157,113	10,908	165,643	0	842,533,592	0	0
700万円超1,000万円以下	11,318	1	11,319	0	117,315,270	0	0
1,000万円超	10,396	0	10,396	0	219,919,994	0	0

区分	所 得							
	雑 損	医 療 費	社会保険料	小 規 模 企 業 等 掛 金	生 命 保 険 料	地 震 保 険 料	障 害 者	
平成27年度	41,633	10,824,748	250,846,311	2,917,930	14,125,291	786,623	3,961,700	
平成28年度	31,178	10,949,688	260,157,663	3,155,659	14,551,415	834,042	4,013,400	
平成29年度	26,570	11,206,967	269,518,162	3,449,537	14,960,331	869,714	3,965,900	
平成30年度	22,719	11,678,164	277,744,783	3,940,671	15,362,406	924,383	4,040,680	
令和元年度	28,546	11,859,282	284,802,693	4,636,659	15,670,403	976,827	4,019,560	
200万円以下	16,374	5,884,116	98,546,014	1,163,242	7,074,757	376,069	2,660,540	
200万円超 700万円以下	9,494	4,197,128	155,629,503	2,151,613	7,511,143	479,358	1,136,500	
700万円超1,000万円以下	481	637,836	15,637,004	436,525	581,299	56,628	108,180	
1,000万円超	2,197	1,140,202	14,990,172	885,279	503,204	64,772	114,340	

区分	課 税 標 準			
	総 所 得 金 額 に 係 る も の	山 林 所 得 金 額 に 係 る も の	退 職 所 得 金 額 に 係 る も の	小 計
平成27年度	1,053,967,389	4,721	0	1,053,972,110
平成28年度	1,070,661,074	5,863	0	1,070,666,937
平成29年度	1,084,986,258	2,364	0	1,084,988,622
平成30年度	1,105,653,194	2,364	0	1,105,655,558
令和元年度	1,132,257,793	4,416	0	1,132,262,209
200万円以下	261,010,607	586	0	261,011,193
200万円超 700万円以下	580,850,618	3,471	0	580,854,089
700万円超1,000万円以下	93,579,447	0	0	93,579,447
1,000万円超	196,817,121	359	0	196,817,480

単位：人、千円

所得金額							
小計	分離短期譲渡所得金額	分離長期譲渡所得金額	株式等に係る譲渡所得金額	上場株式等に 係る 配当所得金額	先物取引に係る 雑所得金額	計	
1,562,347,867	377,114	25,241,370	12,230,577	970,144	1,414,242	1,602,581,314	
1,590,926,253	443,979	28,061,862	41,706,403	770,054	1,287,987	1,663,196,538	
1,616,078,855	554,493	30,399,640	43,785,878	495,712	979,726	1,692,294,304	
1,647,529,552	658,936	35,230,127	23,120,550	947,051	672,575	1,708,158,791	
1,682,859,296	300,901	35,486,911	35,284,546	731,049	625,147	1,755,287,850	
503,090,440	101,091	21,200,957	3,325,649	219,259	232,452	528,169,848	
842,533,592	67,273	8,570,624	2,596,130	164,526	223,084	854,155,229	
117,315,270	23,320	2,228,444	1,524,163	59,468	34,341	121,185,006	
219,919,994	109,217	3,486,886	27,838,604	287,796	135,270	251,777,767	

単位：人、千円

控除額								
寡婦	寡夫	勤学生	配偶者	配偶者特別	扶養	同居特別障害加算分	基礎控除	計
1,974,740	207,480	14,820	43,894,780	2,359,460	29,963,590	766,590	146,145,120	508,830,816
2,082,280	206,960	12,480	42,943,890	2,524,480	30,001,510	772,110	148,513,200	520,749,955
2,136,980	202,540	10,660	42,254,270	2,394,720	29,607,250	750,260	150,147,690	531,501,551
2,185,800	193,440	11,180	41,463,240	2,344,090	29,640,460	746,120	152,109,540	542,407,676
2,251,360	208,000	14,300	35,735,170	5,824,700	29,830,620	729,100	154,479,270	551,066,490
1,850,100	150,280	14,300	18,820,360	2,928,480	10,773,940	422,050	91,866,390	242,547,012
382,020	57,720		16,634,340	2,862,210	14,931,670	250,930	55,446,930	261,680,559
9,100			280,470	34,010	2,192,070	27,140	3,735,270	23,736,013
10,140					1,932,940	28,980	3,430,680	23,102,906

単位：人、千円

準等					
分離短期譲渡所得金額に係るもの	分離長期譲渡所得金額に係るもの	株式等に 係る 譲渡所得金額 に係るもの	上場株式等の 配当所得金額 に係るもの	先物取引に係る 雑所得等の金額 に係るもの	計
371,066	24,888,403	12,172,040	964,959	1,381,920	1,093,750,498
435,406	26,397,834	41,623,240	768,814	1,252,218	1,141,144,449
543,653	30,035,145	43,738,545	492,947	956,887	1,160,755,799
649,181	34,824,741	23,016,608	944,301	656,566	1,165,746,955
293,081	35,105,446	35,205,647	717,597	607,380	1,204,191,360
93,297	20,819,857	3,247,416	206,250	214,823	285,592,836
67,255	8,570,376	2,595,700	164,268	222,982	592,474,670
23,318	2,228,401	1,524,091	59,413	34,323	97,448,993
109,211	3,486,812	27,838,440	287,666	135,252	228,674,861

課税状況調（7月1日現在）

(6) 法人市民税 年度別・業種別調定額表（現年度分）

法人市民税 業種別調定額・納税義務者数

業種区分		平成25年度	平成26年度	平成27年度
農・林・漁業	調定額	19,511	38,416	28,849
	納税義務者	102	102	102
鉱業	調定額	17,823	65,914	47,425
	納税義務者	27	27	25
建設業	調定額	1,432,012	1,748,582	1,631,524
	納税義務者	3,765	3,782	3,876
製造業	調定額	2,907,160	3,284,562	2,706,984
	納税義務者	1,991	1,977	1,944
電気・ガス・熱供給・水道業	調定額	180,130	164,157	198,845
	納税義務者	82	86	142
情報通信業	調定額	1,136,499	1,299,254	972,183
	納税義務者	820	846	834
運輸業	調定額	925,348	896,649	832,027
	納税義務者	697	698	689
卸売・小売業	調定額	4,446,460	4,038,820	3,742,869
	納税義務者	5,584	5,564	5,597
金融・保険業	調定額	3,368,132	3,591,833	3,983,712
	納税義務者	472	462	472
不動産業	調定額	1,112,939	1,472,729	1,080,719
	納税義務者	2,098	2,141	2,296
飲食店・宿泊業	調定額	329,616	356,893	406,544
	納税義務者	1,217	1,275	1,332
医療・福祉	調定額	410,559	439,282	367,819
	納税義務者	1,116	1,180	1,235
教育・学習支援業	調定額	120,672	95,127	100,662
	納税義務者	294	310	320
複合サービス事業	調定額	232,877	291,993	272,308
	納税義務者	226	212	216
サービス業（他に分類されないもの）	調定額	1,493,283	1,560,498	1,447,615
	納税義務者	4,614	4,813	4,855
合計	調定額	18,133,021	19,344,709	17,820,085
	納税義務者	23,105	23,475	23,935

※納税義務者数は申告法人数

均等割税率年度別納税義務者数

年 度	平成25年度	平成26年度	平成27年度
3,000,000 円	197	198	202
1,750,000 円	91	92	91
410,000 円	1,106	1,104	1,099
400,000 円	192	202	195
160,000 円	1,164	1,201	1,226
150,000 円	279	271	267
130,000 円	3,433	3,468	3,395
120,000 円	150	162	169
50,000 円	16,493	16,777	17,291
合計	23,105	23,475	23,935

※納税義務者数は申告法人数

単位：千円、人

平成28年度	平成29年度	平成30年度	構 成 比
39,805	30,395	27,904	0.2%
103	117	121	0.5%
15,444	19,598	36,260	0.2%
24	25	25	0.1%
2,121,978	2,055,917	2,218,091	12.7%
3,938	4,015	4,090	16.4%
2,161,979	2,496,701	2,437,903	14.0%
1,924	1,937	1,939	7.8%
249,262	391,329	407,642	2.3%
142	157	167	0.7%
766,135	935,739	802,773	4.6%
825	851	882	3.5%
919,481	785,963	903,542	5.2%
711	702	730	2.9%
3,430,988	3,201,430	3,520,680	20.2%
5,594	5,478	5,382	21.5%
3,161,544	2,794,747	3,168,228	18.2%
482	489	462	1.9%
1,339,570	1,423,768	1,434,694	8.2%
2,575	2,715	2,759	11.0%
383,970	378,121	374,076	2.2%
1,374	1,378	1,395	5.6%
385,448	381,442	391,158	2.3%
1,290	1,332	1,380	5.5%
107,605	109,991	137,006	0.8%
334	363	377	1.5%
254,056	167,033	208,866	1.2%
213	216	210	0.8%
1,218,893	1,361,458	1,340,015	7.7%
4,859	5,112	5,088	20.3%
16,556,158	16,533,632	17,408,838	100.0%
24,388	24,887	25,007	100.0%

決算資料より

単位：人

平成28年度	平成29年度	平成30年度	構 成 比
213	415	237	1.0%
102	139	86	0.3%
1,143	1,795	1,101	4.4%
204	315	210	0.8%
1,283	1,812	1,291	5.2%
284	411	308	1.2%
3,505	4,145	3,557	14.2%
144	182	167	0.7%
17,510	15,673	18,050	72.2%
24,388	24,887	25,007	100.0%

決算資料より

2 固定資産税・都市計画税に関する調

(1) 年度別固定資産税納税義務者数及び調定額の推移

区 分		年 度	平成24年度	平成25年度
土 地	納 税 義 務 者 数 (人)		271,108	274,043
	課 税 標 準 額 (千 円)		1,540,124,282	1,550,820,004
	税 額 (千 円)		21,495,710	21,638,449
家 屋	納 税 義 務 者 数 (人)		272,542	275,328
	課 税 標 準 額 (千 円)		2,231,355,007	2,310,204,029
	税 額 (千 円)		29,996,264	31,165,552
償 却 資 産	納 税 義 務 者 数 (人)		8,864	9,307
	課 税 標 準 額 (千 円)		846,397,864	852,445,136
	税 額 (千 円)		11,839,549	11,924,844
計	納 税 義 務 者 数 (人)		552,514	558,678
	課 税 標 準 額 (千 円)		4,617,877,153	4,713,469,169
	税 額 (千 円)		63,331,523	64,728,845

平成26年度	平成27年度	平成28年度	平成29年度	平成30年度	令和元年度
276,827	276,834	279,488	281,820	284,506	286,742
1,552,354,583	1,553,029,566	1,559,237,535	1,563,762,615	1,577,073,931	1,578,022,738
21,646,558	21,719,657	21,739,000	21,799,474	21,984,248	22,053,998
278,735	278,757	281,612	283,994	286,650	289,181
2,291,127,117	2,282,901,984	2,345,701,260	2,398,067,314	2,366,665,230	2,415,829,959
30,799,540	30,785,465	31,541,815	32,249,054	31,892,158	32,633,794
9,860	9,568	10,297	10,519	10,850	10,993
946,102,669	941,573,849	954,950,411	953,462,966	959,494,029	954,854,677
13,237,775	13,181,500	13,356,395	13,336,825	13,421,735	13,367,424
565,422	565,159	571,397	576,333	582,006	586,916
4,789,584,369	4,777,505,399	4,859,889,206	4,915,292,895	4,903,233,190	4,948,707,374
65,683,873	65,686,622	66,637,210	67,385,353	67,298,141	68,055,216

平成31年度は4月末調定、平成30年度以前は決算調定（現年度課税・現年度賦課分）

(2) 平成30・令和元年度固定資産税・都市計画税決算調定額の推移
 ア 土地・家屋
 (ア) 課税標準額

区 分		年 度	平成30年度	
			人数(人)	金額(千円)
個人	土地	固定資産税	271,530	833,433,559
		都市計画税	247,701	1,047,731,134
		計	519,231	1,881,164,693
	家屋	固定資産税	276,905	1,404,505,278
		都市計画税	254,878	1,323,245,659
		計	531,783	2,727,750,937
	個人合計	固定資産税	318,536	2,237,938,837
		都市計画税	288,339	2,370,976,793
		計	606,875	4,608,915,630
法人	土地	固定資産税	12,976	743,640,372
		都市計画税	11,288	934,849,769
		計	24,264	1,678,490,141
	家屋	固定資産税	9,745	962,159,952
		都市計画税	8,456	906,492,840
		計	18,201	1,868,652,792
	法人合計	固定資産税	11,385	1,705,800,324
		都市計画税	10,305	1,841,342,609
		計	21,690	3,547,142,933
合計	土地	固定資産税	284,506	1,577,073,931
		都市計画税	258,989	1,982,580,903
		計	543,495	3,559,654,834
	家屋	固定資産税	286,650	2,366,665,230
		都市計画税	263,334	2,229,738,499
		計	549,984	4,596,403,729
	合計	固定資産税	329,921	3,943,739,161
		都市計画税	298,644	4,212,319,402
		計	628,565	8,156,058,563

(イ) 年税額

区 分		年 度	平成30年度	
			人数(人)	金額(千円)
個人	年税額	固定資産税		30,222,559
		都市計画税		7,064,793
		計		37,287,352
法人	年税額	固定資産税		23,653,861
		都市計画税		5,529,302
		計		29,183,163
合計	年税額	固定資産税		53,876,420
		都市計画税		12,594,095
		計		66,470,515

令和元年度		差引増減	
人数 (人)	金額 (千円)	人数 (人)	金額 (千円)
271,051	831,461,815	△ 479	△ 1,971,744
249,122	1,046,097,521	1,421	△ 1,633,613
520,173	1,877,559,336	942	△ 3,605,357
279,090	1,435,364,560	2,185	30,859,282
256,670	1,350,066,677	1,792	26,821,018
535,760	2,785,431,237	3,977	57,680,300
320,009	2,266,826,375	1,473	28,887,538
289,469	2,396,164,198	1,130	25,187,405
609,478	4,662,990,573	2,603	54,074,943
15,691	746,560,923	2,715	2,920,551
11,688	939,280,093	400	4,430,324
27,379	1,685,841,016	3,115	7,350,875
10,091	980,465,399	346	18,305,447
8,750	922,200,325	294	15,707,485
18,841	1,902,665,724	640	34,012,932
11,690	1,727,026,322	305	21,225,998
10,574	1,861,480,418	269	20,137,809
22,264	3,588,506,740	574	41,363,807
286,742	1,578,022,738	2,236	948,807
260,810	1,985,377,614	1,821	2,796,711
547,552	3,563,400,352	4,057	3,745,518
289,181	2,415,829,959	2,531	49,164,729
265,420	2,272,267,002	2,086	42,528,503
554,601	4,688,096,961	4,617	91,693,232
331,699	3,993,852,697	1,778	50,113,536
300,043	4,257,644,616	1,399	45,325,214
631,742	8,251,497,313	3,177	95,438,750

令和元年度	差引増減
金額 (千円)	金額 (千円)
30,653,894	431,335
7,136,120	71,327
37,790,014	502,662
24,033,898	380,037
5,595,008	65,706
29,628,906	445,743
54,687,792	811,372
12,731,128	137,033
67,418,920	948,405

令和元年度は4月末調定、平成30年度は決算調定（現年度課税・現年度賦課分）

イ 償却資産

区 分		年 度	平 成 30 年 度	
			納税義務者数 (人)	金 額 (千円)
個人	課 税 標 準 額		—	13,822,944
	年 税 額		1,906	193,360
法人	課 税 標 準 額		—	945,671,085
	年 税 額		9,239	13,228,375
合計	課 税 標 準 額		—	959,494,029
	年 税 額		11,145	13,421,735

(3) 令和元年度固定資産評価状況調

ア 免税点以上のもの

区 分		筆数または棟数	地積または床面積	評 価 額
土 地	農 地	42,567 筆	39,513,137 m ²	48,864,365 千円
	宅 地	347,555	81,157,629	4,244,179,605
	そ の 他	63,870	47,643,982	256,630,780
	計	453,992	168,314,748	4,549,674,750
家 屋	木 造 家 屋	185,675 棟	19,029,529	564,125,272
	非 木 造 家 屋	57,207	33,146,896	1,853,454,223
	計	242,882	52,176,425	2,417,579,495
償 却 資 産				954,904,913
合 計		696,874	220,491,173	7,922,159,158

令和元年度		差引増減	
納税義務者数 (人)	金額 (千円)	納税義務者数 (人)	金額 (千円)
—	13,763,884	—	△ 59,060
1,875	192,686	△ 31	△ 674
—	941,090,793	—	△ 4,580,292
9,118	13,174,738	△ 121	△ 53,637
—	954,854,677	—	△ 4,639,352
10,993	13,367,424	△ 152	△ 54,311

令和元年度は4月末調定、平成30年度は決算調定（いずれも現年度課税・現年度賦課分）

イ 免税点未満のもの

区分		筆数または棟数	地積または床面積	評価額
土地	農地	5,540 筆	3,872,189 m ²	250,199 千円
	宅地	2,847	102,527	1,821,482
	その他	13,626	5,556,583	530,503
	計	22,013	9,531,299	2,602,184
家屋	木造家屋	4,829 棟	211,680	323,676
	非木造家屋	439	8,563	42,608
	計	5,268	220,243	366,284
償却資産				5,297,769
合計		27,281	9,751,542	8,266,237

(平成31年度固定資産概要調書より)

ウ 区別に関する調

土地課税状況（免税点以上）

		中央区		花見川区		稲毛区	
筆数 (筆)	田・畑	4,086	9.6	8,513	20.0	1,277	3.0
	宅地	85,151	24.5	63,603	18.3	48,658	14.0
	山林	777	3.2	1,772	7.3	170	0.7
	その他	7,365	18.6	8,316	21.0	4,079	10.3
	計	97,779	21.4	82,204	18.1	54,183	11.9
地積 (㎡)	田・畑	1,975,657	5.0	5,847,944	14.8	1,145,881	2.9
	宅地	23,698,028	29.2	11,849,014	14.6	10,712,807	13.2
	山林	854,984	3.1	1,296,267	4.7	110,321	0.4
	その他	2,387,597	11.9	3,250,342	16.2	1,564,979	7.8
	計	28,916,266	17.2	22,243,567	13.2	13,533,988	8.0
決定価格 (千円)	田・畑	11,092,211	22.7	13,193,379	27.0	11,922,905	24.4
	宅地	1,209,591,187	28.5	742,731,431	17.5	657,847,839	15.5
	山林	513,860	8.3	328,128	5.3	37,147	0.6
	その他	66,366,518	26.5	62,359,483	24.9	44,077,386	17.6
	計	1,287,563,777	28.3	818,612,420	18.0	713,885,276	15.8

家屋課税状況（免税点以上）

		中央区		花見川区		稲毛区	
棟数 (棟)	木造	43,633	23.5	35,464	19.1	27,666	15.0
	非木造	14,759	25.8	10,755	18.8	8,238	14.4
	計	58,392	24.0	46,219	19.0	35,904	14.8
床面積 (㎡)	木造	4,414,852	23.2	3,577,551	18.8	2,778,311	14.5
	非木造	9,745,188	29.3	4,408,537	13.3	4,673,712	14.1
	計	14,160,040	27.1	7,986,088	15.3	7,452,023	14.3
決定価格 (千円)	木造	131,441,189	23.3	102,106,674	18.1	82,926,414	14.7
	非木造	565,303,538	30.5	202,026,510	10.9	240,949,049	13.0
	計	696,744,727	28.8	304,133,184	12.7	323,875,463	13.4

納税義務者数（当初調定）

		中央区		花見川区		稲毛区	
固定資産税	土地家屋	73,780	22.2	59,221	17.9	54,353	16.4
	償却資産	3,674	33.4	1,481	13.5	1,498	13.6
	合計	77,454	22.6	60,702	17.7	55,851	16.4
都市計画税	土地家屋	72,752	24.2	53,462	17.8	52,859	17.6

調定額（当初調定）

		中央区		花見川区		稲毛区	
固定資産税	土地	7,351,904	33.3	3,340,126	15.2	3,051,164	13.8
	家屋	9,455,445	29.0	4,110,916	12.6	4,331,760	13.3
	小計	16,807,349	30.7	7,451,042	13.6	7,382,924	13.5
	償却資産	8,743,255	65.4	526,766	3.9	700,929	5.3
	合計	25,550,604	37.5	7,977,808	11.7	8,083,853	11.9
都市計画税	土地	1,941,215	32.7	963,611	16.2	900,726	15.2
	家屋	2,065,065	30.4	819,282	12.1	934,999	13.8
	合計	4,006,280	31.5	1,782,893	14.0	1,835,725	14.4

(%)

若葉区		緑区		美浜区		市全体	
17,027	40.0	11,663	27.4	0	0.0	42,567	100.0
76,462	22.0	61,865	17.8	11,817	3.4	347,555	100.0
13,034	53.7	8,519	35.1	0	0.0	24,271	100.0
10,296	26.0	9,068	22.9	475	1.2	39,599	100.0
116,818	25.7	91,115	20.1	12,292	2.7	453,992	99.9
17,504,320	44.3	13,039,335	33.0	0	0.0	39,513,137	100.0
13,634,482	16.8	12,822,905	15.8	8,440,393	10.4	81,157,629	100.0
14,700,216	53.3	10,618,355	38.5	0	0.0	27,580,143	100.0
6,500,684	32.4	5,999,088	29.9	361,149	1.8	20,063,839	100.0
52,339,701	31.1	42,479,684	25.2	8,801,543	5.2	168,314,748	99.9
7,622,841	15.6	5,033,030	10.3	0	0.0	48,864,365	100.0
505,057,373	11.9	458,371,397	10.8	670,580,378	15.8	4,244,179,605	100.0
3,083,162	49.8	2,228,792	36.0	0	0.0	6,191,088	100.0
34,560,677	13.8	25,795,288	10.3	17,280,339	6.9	250,439,692	100.0
550,324,053	12.1	491,428,507	10.8	687,860,716	15.1	4,549,674,750	100.1

(平成31年度固定資産概要調書より)

(%)

若葉区		緑区		美浜区		市全体	
40,663	21.9	31,750	17.1	6,499	3.5	185,675	100.1
11,327	19.8	7,895	13.8	4,233	7.4	57,207	100.0
51,990	21.4	39,645	16.3	10,732	4.4	242,882	99.9
4,091,349	21.5	3,539,492	18.6	627,974	3.3	19,029,529	99.9
2,950,074	8.9	2,585,458	7.8	8,783,927	26.5	33,146,896	99.9
7,041,423	13.5	6,124,950	11.7	9,411,901	18.0	52,176,425	99.9
115,645,681	20.5	113,389,180	20.1	18,616,134	3.3	564,125,272	100.0
120,474,524	6.5	137,155,613	7.4	587,544,989	31.7	1,853,454,223	100.0
236,120,205	9.8	250,544,793	10.4	606,161,123	25.1	2,417,579,495	100.2

(平成31年度固定資産概要調書より)

単位：人、%

若葉区		緑区		美浜区		市全体	
53,577	16.1	45,308	13.7	45,460	13.7	331,699	100.0
1,439	13.1	1,184	10.8	1,717	15.6	10,993	100.0
55,016	16.0	46,492	13.6	47,177	13.7	342,692	100.0
39,175	13.1	36,335	12.1	45,460	15.2	300,043	100.0

(令和元年度4月末調定より)

単位：千円、%

若葉区		緑区		美浜区		市全体	
2,360,162	10.7	2,213,182	10.0	3,737,460	17.0	22,053,998	100.0
3,161,681	9.7	3,368,505	10.3	8,205,487	25.1	32,633,794	100.0
5,521,843	10.1	5,581,687	10.2	11,942,947	21.9	54,687,792	100.0
576,650	4.3	571,914	4.3	2,247,910	16.8	13,367,424	100.0
6,098,493	9.0	6,153,601	9.0	14,190,857	20.9	68,055,216	100.0
553,323	9.3	586,225	9.9	990,905	16.7	5,936,005	100.0
529,571	7.8	649,188	9.5	1,797,018	26.4	6,795,123	100.0
1,082,894	8.5	1,235,413	9.7	2,787,923	21.9	12,731,128	100.0

(令和元年度4月末調定より)

(4) 平成30・令和元年度分の固定資産評価額等の比較

ア 土地・家屋

区分 資産別		筆数または棟数 (筆・棟)			地積また
		平成30年度	令和元年度	増減	平成30年度
土 地	農地	48,566	48,107	△ 459	43,760,689
	宅地	348,329	350,402	2,073	80,899,401
	その他	77,067	77,496	429	53,092,821
	計	473,962	476,005	2,043	177,752,911
家 屋	木造家屋	189,899	190,504	605	19,072,627
	非木造家屋	57,256	57,646	390	33,138,012
	計	247,155	248,150	995	52,210,639

イ 償却資産

区分		決定価格		
		平成30年度	令和元年度	増減
市評価		653,554,917	669,368,836	15,813,919
配 分	総務大臣	338,089,429	322,724,217	△ 15,365,212
	県知事	10,685,932	10,416,793	△ 269,139
	小計	348,775,361	333,141,010	△ 15,634,351
合計		1,002,330,278	1,002,509,846	179,568

は 床 面 積 (㎡)		決 定 価 格 (千円)		
令和元年度	増減	平成30年度	令和元年度	増減
43,385,326	△ 375,363	52,666,361	49,114,564	△ 3,551,797
81,260,156	360,755	4,236,032,740	4,246,001,087	9,968,347
53,200,565	107,744	258,475,400	257,161,283	△ 1,314,117
177,846,047	93,136	4,547,174,501	4,552,276,934	5,102,433
19,241,209	168,582	541,891,851	564,448,948	22,557,097
33,155,459	17,447	1,826,533,727	1,853,496,831	26,963,104
52,396,668	186,029	2,368,425,578	2,417,945,779	49,520,201

(注) 免税点未満も含む。(平成31年度固定資産概要調書より)

単位：千円

課 税 標 準 額			左のうち課税標準の特例規定の適用を受けるもの
平成30年度	令和元年度	増減	
642,705,024	659,688,908	16,983,884	平成30年度 10,432,142
301,565,350	284,797,197	△ 16,768,153	
10,634,539	10,377,809	△ 256,730	
312,199,889	295,175,006	△ 17,024,883	令和元年度 7,832,009
954,904,913	954,863,914	△ 40,999	

(平成31年度固定資産概要調書より)

(5) 土地に関する調 (固定資産概要調書より)

区 分		地 積 (㎡)			
		評 価 総 地 積	法 定 免 税 点 未 満 の も の	法 定 免 税 点 以 上 の も の	
平 成 28 年 度		177,309,990	9,844,567	167,465,423	
平 成 29 年 度		177,521,830	9,739,384	167,782,446	
平 成 30 年 度		177,752,911	9,618,469	168,134,442	
令 和 元 年 度		177,846,047	9,531,299	168,314,748	
田	一 般 田	12,403,602	939,612	11,463,990	
	宅地介在田等	156,638	131	156,507	
畑	一 般 畑	29,618,155	2,932,005	26,686,150	
	宅地介在畑等	1,206,931	441	1,206,490	
宅 地	住 宅 用 地	小規模住宅用地	44,145,017	97,621	44,047,396
		上記以外のもの	8,133,610	4,071	8,129,539
	非住宅用地	28,981,529	835	28,980,694	
	計	81,260,156	102,527	81,157,629	
池	沼	7,632	0	7,632	
山 林	一 般 山 林	30,401,458	4,048,144	26,353,314	
	宅地介在山林等	1,231,664	4,835	1,226,829	
牧 場		88,191	940	87,251	
原 野		1,545,842	383,064	1,162,778	
雑 種 地	ゴルフ場の用地		4,821,163	552	4,820,611
	遊園地等の用地		429,368	1,527	427,841
	鉄 軌 道 用 地	単体利用	1,535,086	29	1,535,057
		複合利用	256,613	0	256,613
	その他の雑種地		12,883,548	1,117,492	11,766,056
	計		19,925,778	1,119,600	18,806,178

決 定 価 格 (千円)			
総 額	法定免税点未満のもの	法定免税点以上のもの	法定免税点以上のものにかかる課税標準額
4,443,142,060	2,711,072	4,440,430,988	1,561,526,782
4,458,141,542	2,654,724	4,455,486,818	1,566,327,734
4,547,174,501	2,668,671	4,544,505,830	1,579,517,498
4,552,276,934	2,602,184	4,549,674,750	1,579,857,433
1,216,137	91,064	1,125,073	1,122,340
2,935,436	1,422	2,934,014	996,329
1,540,896	151,120	1,389,776	1,389,776
43,422,095	6,593	43,415,502	14,685,189
2,679,100,267	1,747,701	2,677,352,566	445,811,154
281,667,576	55,002	281,612,574	93,830,571
1,285,233,244	18,779	1,285,214,465	851,969,657
4,246,001,087	1,821,482	4,244,179,605	1,391,611,382
432	0	432	432
1,467,244	197,239	1,270,005	1,270,005
4,938,421	17,338	4,921,083	3,021,193
4,331	46	4,285	4,285
67,414	15,905	51,509	51,509
7,626,351	663	7,625,688	5,334,023
1,139,443	447	1,138,996	811,751
38,588,863	377	38,588,486	24,106,538
22,656,668	0	22,656,668	14,645,522
180,672,116	298,488	180,373,628	120,807,159
250,683,441	299,975	250,383,466	165,704,993

(5) 土地に関する調 (続き) (固定資産概要調書より)

区 分		筆 数 (筆)			
		評 価 総 筆 数	法 定 免 税 点 未 満 の も の	法 定 免 税 点 以 上 の も の	
平 成 28 年 度		469,429	22,008	447,421	
平 成 29 年 度		471,318	22,089	449,229	
平 成 30 年 度		473,962	21,995	451,967	
令 和 元 年 度		476,005	22,013	453,992	
田	一 般 田	14,914	1,551	13,363	
	宅地介在田等	416	5	411	
畑	一 般 畑	29,755	3,970	25,785	
	宅地介在畑等	3,022	14	3,008	
宅 地	住 宅 用 地	小規模住宅用地	242,175	2,367	239,808
		上記以外のもの	72,104	351	71,753
	非住宅用地	36,123	129	35,994	
	計	350,402	2,847	347,555	
池	沼	16	0	16	
山 林	一 般 山 林	27,528	5,460	22,068	
	宅地介在山林等	2,294	91	2,203	
牧 場		64	1	63	
原 野		3,106	1,003	2,103	
雑 種 地	ゴルフ場の用地		2,394	7	2,387
	遊園地等の用地		144	10	134
	鉄 軌 道 用 地	単体利用	5,219	2	5,217
		複合利用	1,254	0	1,254
	その他の雑種地		35,477	7,052	28,425
	計		44,488	7,071	37,417

単位当り価格 (円)		提示平均価格対比		
平均価格 (A)	最高価格	提示平均価格 (B)	対比 (%)	$\frac{(A)}{(B)}$
25,059	—	—	—	—
25,113	—	—	—	—
25,059	—	—	—	—
25,597	—	—	—	—
98	113	98,038 円/千㎡		100
18,740	79,500	—	—	—
52	83	52,015 円/千㎡		100
35,977	168,900	—	—	—
60,689	651,506	—	—	—
34,630	745,860	—	—	—
44,347	1,183,740	—	—	—
52,252	1,183,740	52,406 円/㎡		100
57	130	—	—	—
48	66	50,393 円/千㎡		95
4,010	74,170	—	—	—
49	49	—	—	—
44	245	—	—	—
1,582	3,510	—	—	—
2,654	35,380	—	—	—
25,138	229,000	—	—	—
88,291	537,000	—	—	—
14,023	325,640	—	—	—
12,581	537,000	—	—	—

(6) 家屋に関する調

(固定資産概要調書より)

区 分	棟 数 (棟)			床 面 積		
	総 数	法定免税点 未満のもの	法定免税点 以上のもの	総 数	法定免税点 未満のもの	
平成 27 年 度	230,786	6,065	224,721	50,810,598	231,103	
平成 28 年 度	244,750	5,456	239,294	51,278,931	231,310	
平成 29 年 度	246,050	5,382	240,668	51,807,348	228,181	
平成 30 年 度	247,155	5,344	241,811	52,210,639	241,168	
令和 元 年 度	248,150	5,268	242,882	52,396,668	220,243	
木 造	専 用 住 宅	166,074	2,458	163,616	16,412,227	137,431
	共 同 住 宅 ・ 寄 宿 舎	7,615	22	7,593	1,556,096	1,144
	併 用 住 宅	5,867	142	5,725	630,091	7,472
	旅 館 ・ 料 亭 ・ 待 合 ・ ホ テ ル	56	1	55	8,288	95
	事 務 所 ・ 銀 行 ・ 店 舗	2,693	100	2,593	251,065	2,749
	劇 場 ・ 映 画 館 ・ 病 院	155	0	155	23,160	0
	工 場 ・ 倉 庫	2,435	418	2,017	177,326	14,354
	土 蔵	27	7	20	2,417	526
	附 属 家	5,582	1,681	3,901	180,539	47,909
	小 計	190,504	4,829	185,675	19,241,209	211,680
非 木 造	事 務 所 ・ 店 舗 ・ 百 貨 店 ・ 銀 行	7,359	29	7,330	7,098,281	613
	住 宅 ・ ア パ ー ト	40,944	30	40,914	19,456,862	651
	病 院 ・ ホ テ ル	470	0	470	855,830	0
	工 場 ・ 倉 庫 ・ 市 場	8,860	380	8,480	5,670,602	7,299
	そ の 他	13	0	13	73,884	0
	小 計	57,646	439	57,207	33,155,459	8,563

(㎡)	決 定 価 格 (千円)			単 位 当 り 価 格 (円)		
	総 数	法定免税点 未満のもの	法定免税点 以上のもの	総 数	法定免税点 未満のもの	法定免税点 以上のもの
50,579,495	2,287,507,422	386,954	2,287,120,468	45,020	1,674	45,218
51,047,621	2,341,716,046	383,172	2,341,332,874	45,666	1,657	45,866
51,579,167	2,393,581,656	377,717	2,393,203,939	46,202	1,655	46,399
51,969,471	2,368,425,578	372,356	2,368,053,222	45,363	1,544	45,566
52,176,425	2,417,945,779	366,284	2,417,579,495	46,147	1,663	46,335
16,274,796	494,709,625	206,873	494,502,752	30,143	1,505	30,385
1,554,952	50,651,183	2,382	50,648,801	32,550	2,082	32,573
622,619	10,603,041	15,019	10,588,022	16,828	2,010	17,006
8,193	184,699	135	184,564	22,285	1,421	22,527
248,316	5,834,937	9,852	5,825,085	23,241	3,584	23,458
23,160	695,559	0	695,559	30,033	0	30,033
162,972	1,123,579	30,592	1,092,987	6,336	2,131	6,707
1,891	10,617	738	9,879	4,393	1,403	5,224
132,630	635,708	58,085	577,623	3,521	1,212	4,355
19,029,529	564,448,948	323,676	564,125,272	29,335	1,529	29,645
7,097,668	516,262,273	3,594	516,258,679	72,731	5,863	72,736
19,456,211	1,085,963,174	5,630	1,085,957,544	55,814	8,648	55,815
855,830	87,467,131	0	87,467,131	102,202	0	102,202
5,663,303	157,756,627	33,384	157,723,243	27,820	4,574	27,850
73,884	6,047,626	0	6,047,626	81,853	0	81,853
33,146,896	1,853,496,831	42,608	1,853,454,223	55,903	4,976	55,916

(7) 土地・家屋の平均価格推移

ア 土 地

地目		年度	平成26年度	平成27年度
田	一 般 田		98	98
	市 街 化 区 域 田		20,134	20,465
	宅 地 介 在 田		10,058	8,127
畑	一 般 畑		52	52
	市 街 化 区 域 畑		37,083	38,011
	宅 地 介 在 畑		28,154	29,411
宅	地		51,249	51,817
池	沼		129	62
山	林		48	66
牧	場		49	49
原	野		44	44
雑 種 地	ゴ ル フ 場 等 の 用 地		1,710	1,720
	遊 園 地 等 の 用 地		5,373	5,498
	鉄 軌 道 用 地	単 体 利 用	23,967	25,278
		複 合 利 用	67,466	57,907
	そ の 他 の 雑 種 地		15,154	14,997
	計		13,376	13,302
合 計			24,677	25,027

イ 家 屋

構造		年度	平成26年度	平成27年度
木	造		28,987	27,916
非	木 造		55,462	54,795
合 計			45,770	45,020

単位：円

平成28年度	平成29年度	平成30年度	令和元年度
98	98	98	98
20,219	20,057	19,552	19,202
6,998	4,548	7,369	8,088
52	52	52	52
38,054	37,188	37,227	37,219
31,990	31,585	19,300	16,275
51,601	51,553	52,362	52,252
62	62	62	57
50	50	50	48
49	49	49	49
44	44	44	44
1,702	1,602	1,594	1,582
2,855	2,798	2,562	2,654
24,739	24,376	25,260	25,138
56,783	62,993	82,048	88,291
14,647	14,555	14,450	14,023
13,031	12,509	12,776	12,581
25,029	25,113	25,581	25,597

(注) m²当り価格 法定免税点未満のものも含む。
(平成31年度固定資産概要調書より)

単位：円

平成28年度	平成29年度	平成30年度	令和元年度
28,797	29,666	28,412	29,335
55,324	55,684	55,144	55,903
45,666	46,202	45,376	46,147

(注) m²当り価格 法定免税点未満のものも含む。
(平成31年度固定資産概要調書より)

(8) 償却資産の決定価格の推移 (固定資産概要調書より)

年 度 種 類		平成25年度		平成26年度		平成27年度	
		決 定 価 格	構 成 比	決 定 価 格	構 成 比	決 定 価 格	構 成 比
構 築 物		167,741,870	18.8	180,202,183	20.3	194,210,748	19.5
機 械 及 び 装 置		247,511,246	27.7	252,784,163	28.4	260,609,331	26.2
船 舶		2,657,110	0.3	2,776,228	0.3	2,780,131	0.3
航 空 機		0	0.0	0	0.0	0	0.0
車 両 及 び 運 搬 具		6,315,031	0.7	6,583,527	0.7	5,876,743	0.6
工 具 , 器 具 及 び 備 品		108,214,922	12.1	108,972,618	12.3	112,162,460	11.3
小 計		532,440,179	59.6	551,318,719	62.0	575,639,413	57.8
法 第 三 八 九 条	総務大臣が価格を決定したもの	350,062,556	39.2	326,778,907	36.8	408,484,474	41.0
	道府県知事が決定したもの	11,476,268	1.3	11,056,841	1.2	11,396,101	1.1
	小 計	361,538,824	40.4	337,835,748	38.0	419,880,575	42.2
法第743条第1項により道府県知事が価格を決定したもの		—	—	—	—	—	—
合 計		893,979,003	100.0	889,154,467	100.0	995,519,988	100.0
課 税 標 準	市 町 村 分	842,838,478	—	840,258,992	—	943,292,419	—
	道 府 県 分	—	—	—	—	—	—
	合 計	842,838,478	—	840,258,992	—	943,292,419	—

単位：千円、%

平成28年度		平成29年度		平成30年度		令和元年度	
決 定 価 格	構 成 比	決 定 価 格	構 成 比	決 定 価 格	構 成 比	決 定 価 格	構 成 比
203,078,556	20.2	201,803,661	20.3	210,421,594	21.0	215,030,969	21.4
286,252,766	28.5	304,242,081	30.6	315,464,174	31.5	326,949,504	32.6
2,897,439	0.3	3,820,363	0.4	3,485,690	0.3	3,463,186	0.3
183	0.0	1,448	0.0	273,540	0.0	172,413	0.0
5,505,882	0.5	5,324,051	0.5	5,041,647	0.5	5,021,064	0.5
112,833,547	11.2	111,758,256	11.2	118,868,272	11.9	118,731,700	11.8
610,568,373	60.7	626,949,860	63.1	653,554,917	65.2	669,368,836	66.8
382,892,034	38.1	355,618,380	35.8	338,089,429	33.7	322,724,217	32.2
11,656,172	1.2	11,198,679	1.1	10,685,932	1.1	10,416,793	1.0
394,548,206	39.3	366,817,059	36.9	348,775,361	34.8	333,141,010	33.2
—	—	—	—	—	—	—	—
1,005,116,579	100.0	993,766,919	100.0	1,002,330,278	100.0	1,002,509,846	100.0
950,853,705	—	942,820,795	—	954,904,913	—	954,863,914	—
—	—	—	—	—	—	—	—
950,853,705	—	942,820,795	—	954,904,913	—	954,863,914	—

(9) 国有資産等所在市町村交付金の推移

年度	区 分		土 地 価 格	家 屋 価 格
平成 30 年 度	交付金	国 有	10,834,203	6,396,479
		公 有	119,248,749	18,743,778
	合 計 (A)		130,082,952	25,140,257
令和 元 年 度	交付金	国 有	10,912,855	6,097,940
		公 有	124,713,918	17,144,612
	合 計 (B)		135,626,773	23,242,552
対 前 年 比 $\frac{(B)}{(A)}$			4.3	△ 7.5

単位：千円、%

償却資産価格	価格合計	算定標準額	調定額
139,821	17,370,503	5,065,486	70,916
0	137,992,527	56,092,228	785,291
139,821	155,363,030	61,157,714	856,207
122,990	17,133,785	4,869,493	68,172
0	141,858,530	57,785,093	808,991
122,990	158,992,315	62,654,586	877,163
△ 12.0	2.3	2.4	2.4

(平成31年度固定資産概要調書より)

(10) 縦覧・閲覧件数及び固定資産評価審査委員会への審査申出件数の推移

年度	区分 種別	固定資産 価格等 縦覧帳簿 の縦覧	固定資産 課税台帳 の閲覧 (縦覧期間中)	固定資産評価 審査委員会 に対する 審査の申出					
					取下げ	却下	棄却	認容	審査中
平成 25 年度	土地	50	1,035	8	6	1	1	0	0
	家屋	41	664	0	0	0	0	0	0
	償却資産	—	126	0	0	0	0	0	0
	計	91	1,825	8	6	1	1	0	0
平成 26 年度	土地	53	965	5	2	0	1	2	0
	家屋	42	696	1	0	0	1	0	0
	償却資産	—	83	0	0	0	0	0	0
	計	95	1,744	6	2	0	2	2	0
平成 27 年度	土地	59	974	13	1	2	7	3	0
	家屋	37	626	5	1	0	4	0	0
	償却資産	—	82	0	0	0	0	0	0
	計	62	1,140	18	2	2	11	3	0
平成 28 年度	土地	70	831	3	1	1	0	1	0
	家屋	54	542	0	0	0	0	0	0
	償却資産	—	112	0	0	0	0	0	0
	計	79	1,118	3	1	1	0	1	0
平成 29 年度	土地	67	820	0	0	0	0	0	0
	家屋	59	587	1	1	0	0	0	0
	償却資産	—	100	0	0	0	0	0	0
	計	63	975	1	1	0	0	0	0
平成 30 年度	土地	69	795	8	2	0	5	1	0
	家屋	52	546	4	0	0	4	0	0
	償却資産	—	155	0	0	0	0	0	0
	計	76	1,073	12	2	0	9	1	0
令和 元 年度	土地	46	934	2	0	0	0	0	2
	家屋	35	621	0	0	0	0	0	0
	償却資産	—	162	0	0	0	0	0	0
	計	50	1,071	2	0	0	0	0	2

※令和元年7月末日現在

3 軽自動車税に関する調

(1) 当初調定額等の推移

年 度		平成27年度				平成28年度					
区 分		税額	割合	台数	割合	税額	割合	台数	割合		
原 動 機 付 自 転 車	50 c c 以下	37,809	4	37,809	21	72,386	7	36,193	20		
	90 c c 以下	2,434	—	2,028	1	3,892	—	1,946	1		
	125 c c 以下	10,896	1	6,810	4	16,961	2	7,067	4		
	ミ ニ カ ー	1,132	—	453	—	1,735	—	469	—		
	小 計	52,271	5	47,100	26	94,974	9	45,675	25		
軽 自 動 車	二 輪 の も の		22,562	3	9,401	5	33,473	3	9,298	5	
	三 輪 の も の		19	—	6	—	21	—	5	—	
	四 輪 以 上 の も の	乗 用	自家用	620,320	74	86,155	48	729,524	70	90,722	50
			営業用	226	—	41	—	276	—	48	—
		貨 物 用	自家用	93,894	11	23,473	13	106,509	10	23,379	13
			営業用	5,103	1	1,701	1	5,615	1	1,757	1
小 計		742,124	89	120,777	67	875,418	84	125,209	69		
小 型 特 殊 自 動 車		6,543	1	2,278	1	8,782	1	2,287	1		
二 輪 の 小 型 自 動 車		40,328	5	10,082	6	59,922	6	9,987	5		
合 計		841,266	100	180,237	100	1,039,096	100	183,158	100		

対前年度比	税額 (%)	4.2	23.5
	台数 (%)	2.2	1.6

(2) 年度別取得廃車状況の推移

単位：台

年度 区分	平成26年度	平成27年度	平成28年度	平成29年度	平成30年度
取 得	39,544	43,752	42,377	41,743	41,935
廃 車	35,553	39,880	39,387	39,148	38,210
増 加	3,991	3,872	2,990	2,595	3,725

保有台数月別集計表より（3月末現在）

単位：千円、台、%

平成29年度				平成30年度				令和元年度			
税額	割合	台数	割合	税額	割合	台数	割合	税額	割合	台数	割合
69,042	6	34,521	19	65,636	6	32,818	18	62,652	5	31,326	17
3,840	—	1,920	1	3,716	—	1,858	1	3,648	—	1,824	1
17,686	2	7,369	4	18,266	2	7,611	4	19,279	2	8,033	4
1,695	—	458	—	1,687	—	456	—	1,676	—	453	—
92,263	8	44,268	24	89,305	8	42,743	23	87,255	7	41,636	22
33,422	3	9,284	5	33,829	3	9,397	5	34,074	3	9,465	5
22	—	5	—	22	—	5	—	21	—	5	—
792,449	72	93,561	51	844,399	73	95,539	52	897,528	74	98,185	53
317	—	54	—	358	—	59	—	375	—	60	—
106,590	10	22,834	12	107,115	9	22,522	12	108,198	9	22,312	12
5,866	—	1,784	1	6,843	1	2,045	1	7,883	1	2,278	1
938,666	85	127,522	69	992,566	86	129,567	70	1,048,079	87	132,305	71
8,598	1	2,254	1	8,531	1	2,239	1	8,360	1	2,213	1
60,534	6	10,089	6	60,246	5	10,041	6	60,810	5	10,135	6
1,100,061	100	184,133	100	1,150,648	100	184,590	100	1,204,504	100	186,289	100

当初賦課

5.9	4.6	4.7
0.5	0.3	0.9

4 市たばこ税の調定額等の推移

単位：千円、千本、%

年 度		26	27	28	29	30
区 分						
売渡し本数	旧3級品を除く	1,358,210	1,324,684	1,281,169	1,202,148	1,142,164
	旧3級品	56,773	59,199	56,847	46,080	34,959
調 定 額		7,288,548	7,118,185	6,905,551	6,478,566	6,356,133
1ヶ月平均額		607,379	593,182	575,463	539,881	529,678
対前年度比		△ 4.0	△ 2.3	△ 3.0	△ 6.2	△ 1.9

※売渡し本数に手持品課税分は含まない

決算資料より

5 鉱産税の調定額等の推移

単位：千円、%

年 度		26	27	28	29	30
区 分						
課 税 標 準		27,867	31,739	31,812	32,029	29,218
税 率		1 (0.7)	1 (0.7)	1 (0.7)	1 (0.7)	1 (0.7)
調 定 額		271	317	318	316	287
対前年度比		△ 5.9	17.0	0.3	△ 0.6	△ 9.2

決算資料より

6 入湯税の調定額等の推移

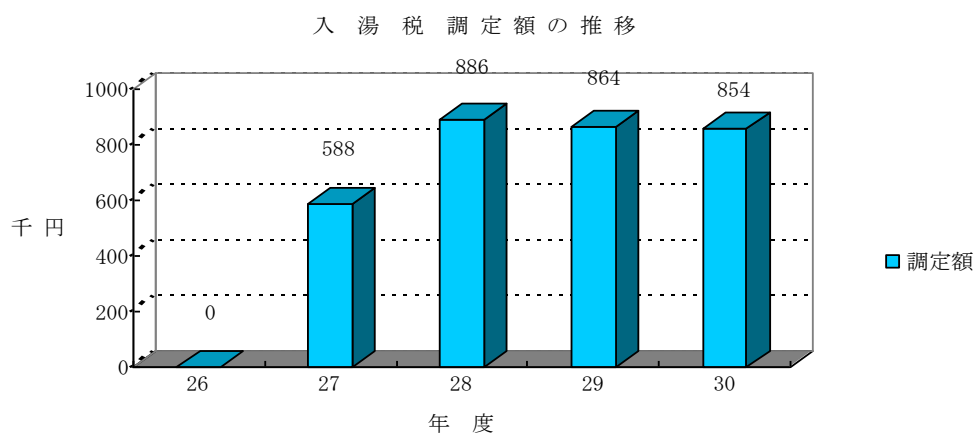
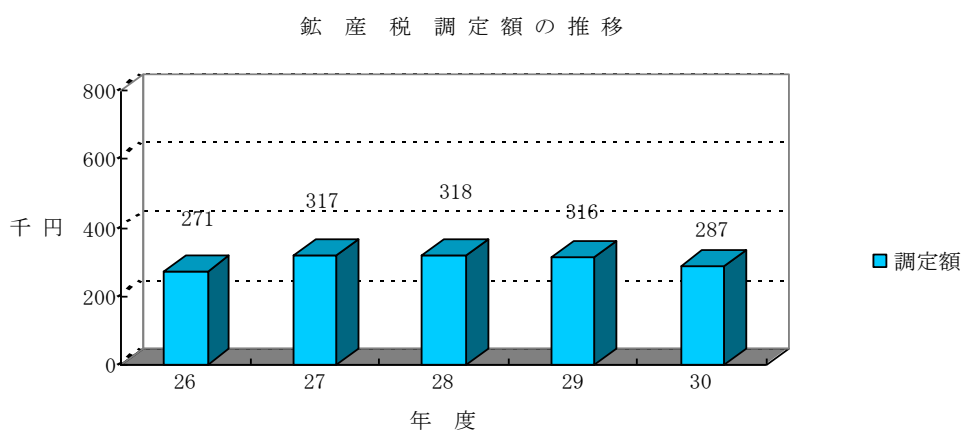
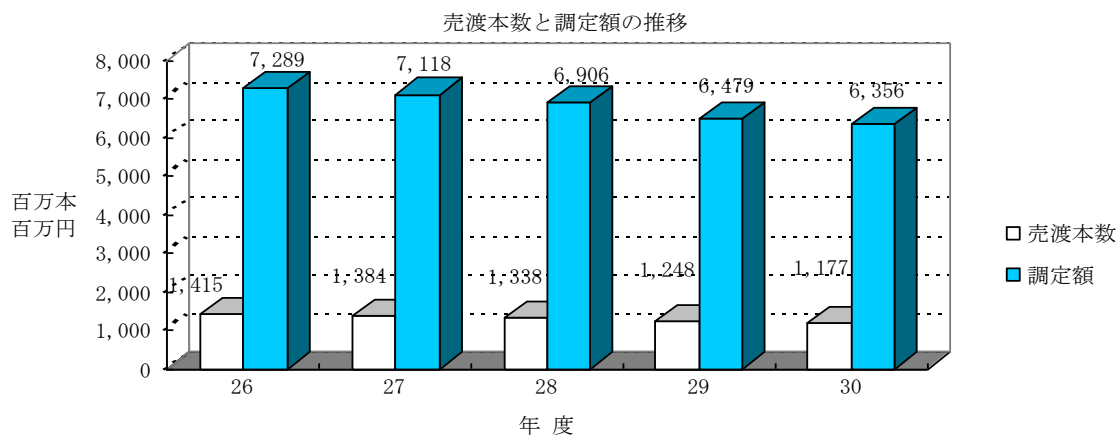
単位：千円、人、%

年 度		26	27	28	29	30
区 分						
課 税 標 準		0	3,921	5,907	5,763	5,693
税 率 (円)		150	150	150	150	150
調 定 額		0	588	886	864	854
対前年度比		0.0	皆増	50.7	△ 2.5	△ 1.2

決算資料より

7 事業所税に関する調（平成30年度決算現年分）

区 分	納税義務者 (人)	事業所床面積等 (A)	(A)のうち非課税対象分 (B)
資 産 割	1,247	9,230,637㎡	1,385,372㎡
従 業 者 割	400	464,565,455千円	41,706,897千円
合 計	1,302	—	—



(A)のうち課税標準の特例対象に係る控除分 (C)	免除対象床面積等相当分 (D)	課税標準 (A) - (B) - (C) - (D)	調定額 (千円)
715,094m ²	121,651m ²	7,008,520m ²	4,186,967
3,710,333千円	3,164,662千円	415,983,563千円	1,046,315
—	—	—	5,233,282

第 4 徵 收

1 督促状発送件数の推移

(単位：件)

税目		平成26年度	平成27年度	平成28年度	平成29年度	平成30年度	
市・県民税 普通徴収	調定件数	725,555	683,818	547,801	486,753	489,574	
	発送件数	133,398	120,045	88,934	86,324	85,277	
	発送率	18.4%	17.6%	16.2%	17.7%	17.4%	
内	1期	調定件数	183,533	171,955	150,716	120,104	121,270
		発送件数	30,162	26,477	20,174	19,587	19,937
		発送率	16.4%	15.4%	13.4%	16.3%	16.4%
	2期	調定件数	176,789	166,257	151,368	118,600	119,916
		発送件数	34,666	28,817	21,756	20,644	20,486
		発送率	19.6%	17.3%	14.4%	17.4%	17.1%
	3期	調定件数	177,121	167,013	115,450	117,793	117,585
		発送件数	32,825	32,124	22,900	21,784	21,317
		発送率	18.5%	19.2%	19.8%	18.5%	18.1%
訳	4期	調定件数	181,563	170,918	121,502	125,219	125,694
		発送件数	34,020	31,402	21,687	21,767	20,760
		発送率	18.7%	18.4%	17.8%	17.4%	16.5%
	随時	調定件数	6,549	7,675	8,765	5,037	5,109
		発送件数	1,725	1,225	2,417	2,542	2,777
		発送率	26.3%	16.0%	27.6%	50.5%	54.4%
市・県民税 特別徴収	調定件数	506,204	586,786	701,924	724,215	734,478	
	発送件数	12,901	13,731	19,337	21,235	21,704	
	発送率	2.5%	2.3%	2.8%	2.9%	3.0%	
法人市民税	調定件数	78,533	37,353	38,859	40,522	41,320	
	発送件数	1,767	1,813	1,194	1,674	1,576	
	発送率	2.3%	4.9%	3.1%	4.1%	3.8%	
軽自動車税	調定件数	176,915	180,571	184,817	184,484	184,999	
	発送件数	30,221	29,227	28,741	27,163	24,860	
	発送率	17.1%	16.2%	15.6%	14.7%	13.4%	

(単位：件)

税 目		平成 2 6 年度	平成 2 7 年度	平成 2 8 年度	平成 2 9 年度	平成 3 0 年度		
固定資産税 都市計画税	調 定 件 数	1,315,231	1,329,409	1,303,044	1,353,657	1,362,519		
	発 送 件 数	108,983	107,139	106,676	99,463	97,659		
	発 送 率	8.3%	8.1%	8.2%	7.3%	7.2%		
内	1 期	調 定 件 数	329,169	332,662	324,902	337,923	340,056	
		発 送 件 数	30,747	31,399	31,975	30,940	29,834	
		発 送 率	9.3%	9.4%	9.8%	9.2%	8.8%	
	2 期	調 定 件 数	328,117	331,689	325,496	338,032	340,376	
		発 送 件 数	27,577	27,213	30,179	25,025	25,260	
		発 送 率	8.4%	8.2%	9.3%	7.4%	7.4%	
	3 期	調 定 件 数	328,255	331,844	325,667	338,311	340,709	
		発 送 件 数	24,944	26,044	23,637	22,805	22,056	
		発 送 率	7.6%	7.8%	7.3%	6.7%	6.5%	
	訳	4 期	調 定 件 数	328,291	331,980	325,677	338,423	340,630
			発 送 件 数	25,542	22,130	20,391	20,396	20,300
			発 送 率	7.8%	6.7%	6.3%	6.0%	6.0%
随時		調 定 件 数	1,399	1,234	1,302	968	748	
		発 送 件 数	173	353	494	297	209	
		発 送 率	12.4%	28.6%	37.9%	30.7%	27.9%	
市たばこ税	調 定 件 数	126	128	630	648	722		
	発 送 件 数	0	0	29	1	32		
	発 送 率	0.0%	0.0%	4.6%	0.2%	4.4%		
事業所税	調 定 件 数	1,296	1,595	1,341	1,419	1,335		
	発 送 件 数	25	39	0	34	21		
	発 送 率	1.9%	2.4%	0.0%	2.4%	1.6%		
合 計	調 定 件 数	2,803,860	2,819,660	2,778,416	2,791,698	2,814,947		
	発 送 件 数	287,295	271,994	244,911	235,894	231,129		
	発 送 率	10.2%	9.6%	8.8%	8.4%	8.2%		

2 滞納繰越額の推移

税 目	年 度	平成26年度				平成27年度			
		現 年 度 分 繰 越 分	滞 納 分 繰 越 分	計	対前年 増減率	現 年 度 分 繰 越 分	滞 納 分 繰 越 分	計	対前年 増減率
市 税	(人)	37,108	94,193	131,301	▲ 10.1 %	32,871	78,233	111,104	▲ 15.4 %
	(千円)	1,927,249	5,424,595	7,351,844	▲ 14.4	1,657,580	4,487,239	6,144,819	▲ 16.4
市 民 税	(人)	20,223	53,114	73,337	▲ 10.6	17,808	43,847	61,655	▲ 15.9
	(千円)	1,145,053	3,236,730	4,381,783	▲ 13.0	1,009,706	2,674,888	3,684,594	▲ 15.9
個 人	(人)	19,562	51,205	70,767	▲ 10.7	17,177	42,136	59,313	▲ 16.2
	(千円)	1,095,942	3,084,521	4,180,463	▲ 13.3	965,202	2,542,725	3,507,927	▲ 16.1
法 人	(人)	661	1,909	2,570	▲ 7.0	631	1,711	2,342	▲ 8.9
	(千円)	49,111	152,209	201,320	▲ 8.2	44,504	132,163	176,667	▲ 12.2
固 定 資 産 税	(人)	9,754	21,733	31,487	▲ 11.7	8,510	17,471	25,981	▲ 17.5
	(千円)	608,801	1,708,777	2,317,578	▲ 16.6	500,255	1,414,808	1,915,063	▲ 17.4
土 地 家 屋	(人)	9,627	21,421	31,048	▲ 11.7	8,406	17,208	25,614	▲ 17.5
	(千円)	598,452	1,687,832	2,286,284	▲ 16.4	491,758	1,394,809	1,886,567	▲ 17.5
償 却 資 産	(人)	127	312	439	▲ 8.7	104	263	367	▲ 16.4
	(千円)	10,349	20,945	31,294	▲ 24.6	8,497	19,999	28,496	▲ 8.9
軽 自 動 車 税	(人)	7,127	19,341	26,468	▲ 6.7	6,548	16,910	23,458	▲ 11.4
	(千円)	30,869	77,122	107,991	▲ 5.5	29,073	70,626	99,699	▲ 7.7
市 た ば こ 税	(人)	0	0	0	-	0	0	0	-
	(千円)	0	0	0	-	0	0	0	-
特 別 土 地 保 有 税	(人)	0	0	0	-	0	0	0	-
	(千円)	0	0	0	-	0	0	0	-
事 業 所 税	(人)	4	5	9	▲ 35.7	5	5	10	11.1
	(千円)	2,552	5,603	8,155	▲ 38.2	3,276	4,588	7,864	▲ 3.6
都 市 計 画 税	(人)	8,722	19,408	28,130	▲ 11.7	7,613	15,585	23,198	▲ 17.5
	(千円)	139,974	396,363	536,337	▲ 16.7	115,270	322,329	437,599	▲ 18.4

平成28年度				平成29年度				平成30年度			
現 繰 越 分	滞 繰 越 分	計	対前年 増減率	現 繰 越 分	滞 繰 越 分	計	対前年 増減率	現 繰 越 分	滞 繰 越 分	計	対前年 増減率
28,909	65,890	94,799	▲ 14.7 %	28,117	56,131	84,248	▲ 11.1 %	26,647	49,297	75,944	▲ 9.9 %
1,386,861	3,582,566	4,969,427	▲ 19.1	1,332,267	2,848,746	4,181,013	▲ 15.9	1,535,385	2,479,225	4,014,610	▲ 4.0
15,038	36,333	51,371	▲ 16.7	14,744	30,424	45,168	▲ 12.1	14,267	26,103	40,370	▲ 10.6
834,648	2,215,497	3,050,145	▲ 17.2	805,243	1,823,592	2,628,835	▲ 13.8	1,039,957	1,576,844	2,616,801	▲ 0.5
14,482	34,869	49,351	▲ 16.8	14,280	29,191	43,471	▲ 11.9	13,741	25,089	38,830	▲ 10.7
784,511	2,106,367	2,890,878	▲ 17.6	761,168	1,733,325	2,494,493	▲ 13.7	990,865	1,500,823	2,491,688	▲ 0.1
556	1,464	2,020	▲ 13.7	464	1,233	1,697	▲ 16.0	526	1,014	1,540	▲ 9.3
50,137	109,130	159,267	▲ 9.8	44,075	90,267	134,342	▲ 15.6	49,092	76,021	125,113	▲ 6.9
7,780	14,226	22,006	▲ 15.3	7,415	11,615	19,030	▲ 13.5	7,197	10,379	17,576	▲ 7.6
414,859	1,062,602	1,477,461	▲ 22.9	385,596	776,492	1,162,088	▲ 21.3	368,401	670,693	1,039,094	▲ 10.6
7,676	13,988	21,664	▲ 15.4	7,330	11,448	18,778	▲ 13.3	7,113	10,249	17,362	▲ 7.5
406,787	1,043,087	1,449,874	▲ 23.1	381,307	761,840	1,143,147	▲ 21.2	359,413	659,167	1,018,580	▲ 10.9
104	238	342	▲ 6.8	85	167	252	▲ 26.3	84	130	214	▲ 15.1
8,072	19,515	27,587	▲ 3.2	4,289	14,652	18,941	▲ 31.3	8,988	11,526	20,514	8.3
6,089	15,327	21,416	▲ 8.7	5,952	14,087	20,039	▲ 6.4	5,170	12,810	17,980	▲ 10.3
40,605	64,967	105,572	5.9	40,617	71,386	112,003	6.1	36,078	75,113	111,191	▲ 0.7
0	0	0	-	0	0	0	-	7	0	7	皆増
0	0	0	-	0	0	0	-	61	0	61	皆増
0	0	0	-	0	0	0	-	0	0	0	-
0	0	0	-	0	0	0	-	0	0	0	-
2	4	6	▲ 40.0	6	5	11	83.3	6	5	11	0.0
1,689	5,010	6,699	▲ 14.8	11,708	6,364	18,072	169.8	6,886	7,342	14,228	▲ 21.3
6,960	12,683	19,643	▲ 15.3	6,640	10,370	17,010	▲ 13.4	6,436	9,273	15,709	▲ 7.6
95,060	234,490	329,550	▲ 24.7	89,103	170,912	260,015	▲ 21.1	84,002	149,233	233,235	▲ 10.3

3 平成29・30年度市税滞納繰越分徴収状況の推移

年度 区分 税目	平成29年度		平成30年度	
	調定額 (ア)	収入額 (イ)	調定額 (ウ)	収入額 (エ)
市 税	4,918,420	1,526,260	4,161,626	1,363,900
1 普 通 税	4,588,719	1,416,423	3,885,328	1,263,274
(1) 市 民 税	3,034,984	902,653	2,619,811	838,432
個 人	2,876,799	870,688	2,485,780	803,275
法 人	158,185	31,965	134,031	35,157
(2) 固 定 資 産 税	1,448,551	490,300	1,154,022	398,028
土地・家屋	1,421,035	481,749	1,135,278	394,222
償却資産	27,516	8,551	18,744	3,806
(3) 軽自動車税	105,184	23,470	111,495	26,814
(4) 市たばこ税	0	0	0	0
(5) 特別土地保有税	0	0	0	0
2 目 的 税	329,701	109,837	276,298	100,626
(1) 事業所税	6,699	335	18,071	10,958
(2) 都市計画税	323,002	109,502	258,227	89,668

単位：千円、%

対前年度増減		対調定額徴収率		収入構成比	
調定額 (ウ)－(ア)	収入額 (エ)－(イ)	平成29年度	平成30年度	平成29年度	平成30年度
△ 756,794	△ 162,360	31.0	32.8	100.0	100.0
△ 703,391	△ 153,149	30.9	32.5	92.8	92.6
△ 415,173	△ 64,221	29.7	32.0	59.1	61.5
△ 391,019	△ 67,413	30.3	32.3	57.0	58.9
△ 24,154	3,192	20.2	26.2	2.1	2.6
△ 294,529	△ 92,272	33.8	34.5	32.2	29.2
△ 285,757	△ 87,527	33.9	34.7	31.6	28.9
△ 8,772	△ 4,745	31.1	20.3	0.6	0.3
6,311	3,344	22.3	24.0	1.5	1.9
0	0	-	-	0.0	0.0
0	0	-	-	0.0	0.0
△ 53,403	△ 9,211	33.3	36.4	7.2	7.4
11,372	10,623	5.0	60.6	0.1	0.8
△ 64,775	△ 19,834	33.9	34.7	7.1	6.6

4 不納欠損額の推移

税 目	年 度	平成26年度		平成27年度	
		件数・税額	対前年増加率	件数・税額	対前年増加率
市 税	(件)	45,921	△ 25.8 %	37,375	△ 18.6 %
	(千円)	675,800	△ 49.7	483,161	△ 28.5
市 民 税	(件)	22,211	△ 26.3	17,762	△ 20.0
	(千円)	398,407	△ 36.7	304,677	△ 23.5
個 人	(件)	21,811	△ 26.4	17,405	△ 20.2
	(千円)	371,382	△ 37.4	280,593	△ 24.4
法 人	(件)	400	△ 24.2	357	△ 10.7
	(千円)	27,025	△ 24.6	24,084	△ 10.9
固 定 資 産 税	(件)	10,199	△ 28.1	8,769	△ 14.0
	(千円)	213,820	△ 61.8	130,665	△ 38.9
土 地 ・ 家 屋	(件)	9,963	△ 28.7	8,613	△ 13.6
	(千円)	205,330	△ 63.0	128,058	△ 37.6
償 却 資 産	(件)	236	7.8	156	△ 33.9
	(千円)	8,490	65.8	2,607	△ 69.3
軽 自 動 車 税	(件)	4,581	△ 10.3	4,096	△ 10.6
	(千円)	14,261	△ 8.9	12,785	△ 10.3
事 業 所 税	(件)	0	0.0	0	0.0
	(千円)	0	0.0	0	0.0
都 市 計 画 税	(件)	8,930	△ 28.1	6,748	△ 24.4
	(千円)	49,312	△ 63.3	35,034	△ 29.0
特 別 土 地 保 有 税	(件)	0	△ 100.0	0	0.0
	(千円)	0	△ 100.0	0	0.0

平成28年度		平成29年度		平成30年度	
件数・税額	対前年増加率	件数・税額	対前年増加率	件数・税額	対前年増加率
41,725	11.6 %	32,493	△ 22.1 %	24,841	△ 23.5 %
599,487	24.1	563,210	△ 6.1	334,697	△ 40.6
19,924	12.2	15,057	△ 24.4	11,963	△ 20.5
350,682	15.1	322,526	△ 8.0	216,511	△ 32.9
19,461	11.8	14,644	△ 24.8	11,629	△ 20.6
322,948	15.1	285,611	△ 11.6	193,458	△ 32.3
463	29.7	413	△ 10.8	334	△ 19.1
27,734	15.2	36,915	33.1	23,053	△ 37.6
10,092	15.1	7,542	△ 25.3	5,318	△ 29.5
185,917	42.3	186,435	0.3	88,068	△ 52.8
9,930	15.3	7,336	△ 26.1	5,155	△ 29.7
182,848	42.8	181,990	△ 0.5	84,620	△ 53.5
162	3.8	206	27.2	163	△ 20.9
3,069	17.7	4,445	44.8	3,448	△ 22.4
3,928	△ 4.1	3,274	△ 16.6	2,889	△ 11.8
12,864	0.6	10,599	△ 17.6	9,925	△ 6.4
0	0.0	0	0.0	1	0.0
0	0.0	0	0.0	229	0.0
7,781	15.3	6,620	△ 14.9	4,670	△ 29.5
50,024	42.8	43,650	△ 12.7	19,964	△ 54.3
0	0.0	0	0.0	0	0.0
0	0.0	0	0.0	0	0.0

5 処分停止状況調

(1) 処分停止状況の推移

単位：件、円

区 分		前年度からの繰越	本年度の処分停止	計	翌年度への繰越	
平成26年度	期別件数	27,195	16,399	43,594	26,140	
	税 額	572,158,747	463,932,837	1,036,091,584	659,676,135	
平成27年度	期別件数	26,140	11,433	37,573	25,153	
	税 額	659,676,135	295,556,700	955,232,835	681,251,909	
平成28年度	期別件数	25,153	17,399	42,552	21,563	
	税 額	681,251,909	365,901,438	1,047,153,347	579,536,762	
平成29年度	期別件数	21,563	16,393	37,956	22,265	
	税 額	579,536,762	354,560,784	934,097,546	454,309,692	
平成30年度	期別件数	22,265	10,564	32,829	19,745	
	税 額	454,309,692	186,760,700	641,070,392	378,554,321	
平成30年度内訳	東 部 納税第一課	期別件数		3,140		4,682
		税 額		57,794,484		96,865,710
	東 部 納税第二課	期別件数		3,013		3,980
		税 額		51,823,479		57,499,794
	西 部 納税第一課	期別件数		2,577		7,933
		税 額		40,180,761		152,142,558
	西 部 納税第二課	期別件数		1,834		3,150
		税 額		36,961,975		72,046,259

(2) 平成30年度処分停止調（令和元年度への繰越分）

単位：件、円

区 分		地 方 税 法 第 15 条 の 7 第 1 項			計
		1 号	2 号	3 号	
市 税 計	期別件数	9,524	8,279	1,942	19,745
	税 額	212,647,070	128,851,691	37,055,560	378,554,321
市 民 税	期別件数	6,912	5,307	1,505	13,724
	税 額	135,661,751	90,914,514	30,977,420	257,553,685
個 人	期別件数	6,752	5,307	1,492	13,551
	税 額	127,679,574	90,914,514	30,446,920	249,041,008
法 人	期別件数	160	0	13	173
	税 額	7,982,177	0	530,500	8,512,677
固 定 資 産 税	期別件数	1,993	1,767	270	4,030
	税 額	55,111,029	25,444,018	4,492,088	85,047,135
土 地 ・ 家 屋	期別件数	1,900	1,767	248	3,915
	税 額	53,926,723	25,444,018	3,799,338	83,170,079
償 却 資 産	期別件数	93	0	22	115
	税 額	1,184,306	0	692,750	1,877,056
軽自動車税	期別件数	614	1,205	167	1,986
	税 額	2,796,178	6,568,913	694,108	10,059,199
事業所税	期別件数	5	0	0	5
	税 額	6,364,000	0	0	6,364,000
都市計画税	期別件数	1,727	1,625	229	3,581
	税 額	12,714,112	5,924,246	891,944	19,530,302
特別土地保有税	期別件数	0	0	0	0
	税 額	0	0	0	0

6 差押処分状況の推移

(1) 差押

単位：件、円

区 分		不 動 産	動 産	債 権	そ の 他	計	備 考	
平成26年度	調書件数	703	20	6,683	4	7,410	その他：自動車4件	
	税 額	382,971,150	18,501,853	1,748,056,390	12,089,437	2,161,618,830		
平成27年度	調書件数	663	11	7,547	17	8,238	その他：自動車15件 振替社債1件 保証金返還請求権1件	
	税 額	319,714,594	11,015,610	1,446,869,590	15,679,941	1,793,279,735		
平成28年度	調書件数	478	11	7,396	11	7,896	その他：自動車9件 出資金2件	
	税 額	195,453,424	4,767,622	1,408,743,282	4,964,926	1,613,929,254		
平成29年度	調書件数	329	5	7,596	11	7,941	その他：自動車7件、出資金3件、株式1件	
	税 額	117,366,772	2,972,327	1,285,483,613	7,054,132	1,412,876,844		
平成30年度	調書件数	212	9	8,327	17	8,565	その他：自動車17件	
	税 額	70,892,572	11,984,103	1,180,710,992	8,467,880	1,272,055,547		
平成30年度内訳	東 部 納税第一課	調書件数	55	1	1,335	6	1,397	その他は、延滞金のみのため調書件数は1件、税額は0円と記載
		税 額	19,323,022	746,045	299,780,232	4,752,982	324,602,281	
	東 部 納税第二課	調書件数	79	4	2,483	9	2,575	
		税 額	21,337,207	8,402,903	313,174,869	3,418,725	346,333,704	
	西 部 納税第一課	調書件数	34	4	2,348	1	2,387	
		税 額	12,456,499	2,835,155	316,426,812	296,173	332,014,639	
	西 部 納税第二課	調書件数	44	0	2,161	1	2,206	
		税 額	17,775,844	0	251,329,079	0	269,104,923	

(2) 参加差押

単位：件、円

区 分		不 動 産	動 産	債 権	そ の 他	計	備 考	
平成26年度	調書件数	67	0	0	0	67		
	税 額	78,968,398	0	0	0	78,968,398		
平成27年度	調書件数	89	0	0	0	89		
	税 額	270,853,997	0	0	0	270,853,997		
平成28年度	調書件数	79	0	0	0	79		
	税 額	64,588,881	0	0	0	64,588,881		
平成29年度	調書件数	90	0	0	0	90		
	税 額	45,751,933	0	0	0	45,751,933		
平成30年度	調書件数	93	0	0	1	94	その他：自動車1件	
	税 額	72,233,154	0	0	248,838	72,481,992		
平成30年度内訳	東 部 納税第一課	調書件数	18	0	0	0	18	
		税 額	10,358,898	0	0	0	10,358,898	
	東 部 納税第二課	調書件数	25	0	0	0	25	
		税 額	12,284,262	0	0	0	12,284,262	
	西 部 納税第一課	調書件数	26	0	0	1	27	
		税 額	37,807,302	0	0	248,838	38,056,140	
	西 部 納税第二課	調書件数	24	0	0	0	24	
		税 額	11,782,692	0	0	0	11,782,692	

7 公売実施状況の推移

単位：回、人、件、千円

区分	公売実施回数	公売実施人数	公売公告区分数	売却区分数	公売代金	滞納処分費	市税充当額	第三者への配当額	
平成26年度	不動産	9	13	18	8	43,731	2,707	32,459	8,565
	動産・その他	3	6	10	10	1,864	144	1,720	0
	電話加入権	0	0	0	0	0	0	0	0
平成27年度	不動産	3	14	29	4	32,890	847	28,613	3,430
	動産・その他	6	5	33	30	6,798	310	6,488	0
	電話加入権	0	0	0	0	0	0	0	0
平成28年度	不動産	4	14	22	8	316,165	2,491	280,428	33,246
	動産・その他	1	1	3	3	217	16	201	0
	電話加入権	0	0	0	0	0	0	0	0
平成29年度	不動産	7	22	39	6	21,735	1,237	4,486	1,769
	動産・その他	3	3	3	3	1,035	98	937	0
	電話加入権	0	0	0	0	0	0	0	0
平成30年度	不動産	5	17	27	5	34,626	2,250	13,305	1,673
	動産・その他	2	2	2	2	1,321	93	1,228	0
	電話加入権	0	0	0	0	0	0	0	0

(注) 区分数とは、1売却区分番号を1として集計した数である。

第5 納 稅 管 理

1 納税貯蓄組合に関する調

組合数・組合員数の推移

区 分	平成26年度		平成27年度		平成28年度	
	組 合 数	組 合 員 数	組 合 数	組 合 員 数	組 合 数	組 合 員 数
地 域 組 合	57 組合	1,901 人	52 組合	1,690 人	51 組合	1,653 人
業 種 組 合	1	8	1	8	1	9
職 域 組 合	1	29	1	29	1	24
そ の 他 の 組 合	4	78	4	78	4	62
計	63	2,016	58	1,805	57	1,748

単位：組合、人

平成29年度		平成30年度	
組合数	組合員数	組合数	組合員数
51 組合	1,571 人	51 組合	1,532 人
1	7	1	7
1	24	1	24
4	58	4	55
57	1,660	57	1,618

2 納付方法別収納状況の推移

納付方法		コンビニ			MPN			クレジットカード		
		(A)	納付書 納付比率	総収納比率	(B)	納付書 納付比率	総収納比率	(C)	納付書 納付比率	総収納比率
年 度 (税目)	(A/E)		(A/G)	(B/E)		(B/G)	(C/E)		(C/G)	
平成24年度	件数	481,924	42.2%	23.4%	210,250	18.4%	10.2%	-	-	-
	税額	10,002,939	15.9%	9.9%	6,656,480	10.6%	6.6%	-	-	-
平成25年度	件数	509,416	44.9%	24.4%	211,195	18.6%	10.1%	-	-	-
	税額	10,731,091	16.8%	10.4%	6,651,267	10.4%	6.5%	-	-	-
平成26年度	件数	530,693	46.5%	25.3%	207,406	18.2%	9.9%	-	-	-
	税額	11,336,482	17.6%	10.9%	6,759,287	10.5%	6.5%	-	-	-
平成27年度	件数	550,726	49.0%	26.5%	196,348	17.5%	9.4%	-	-	-
	税額	11,839,270	18.3%	11.3%	6,605,735	10.2%	6.3%	-	-	-
平成28年度	件数	533,427	50.0%	27.2%	181,867	17.0%	9.3%	13,372	1.3%	0.7%
	税額	11,348,064	18.1%	11.1%	6,130,365	9.8%	6.0%	465,992	0.7%	0.5%
平成29年度	件数	570,134	49.7%	28.7%	204,629	17.8%	10.3%	14,694	1.3%	0.7%
	税額	12,186,181	18.9%	11.8%	7,033,305	10.9%	6.8%	588,311	0.9%	0.6%
平成30年度	件数	589,381	51.1%	29.4%	208,825	18.1%	10.5%	21,117	1.8%	1.1%
	税額	12,629,397	19.6%	12.3%	7,492,542	11.6%	7.3%	795,347	1.2%	0.8%
固定資産税 都市計画税	件数	294,078	49.0%	22.5%	113,101	18.8%	8.6%	11,735	2.0%	0.9%
	税額	6,832,392	17.6%	10.3%	4,373,684	11.2%	6.6%	432,365	1.1%	0.7%
固定資産税 償却資産	件数	3,301	11.0%	7.6%	3,430	11.5%	7.9%	236	0.8%	0.5%
	税額	78,722	0.7%	0.6%	218,086	2.0%	1.6%	10,474	0.1%	0.1%
軽自動車税	件数	108,802	60.9%	60.5%	22,712	12.7%	12.6%	4,512	2.5%	2.5%
	税額	675,204	60.9%	60.5%	138,819	12.5%	12.4%	29,109	2.6%	2.6%
市県民税 (普通徴収)	件数	183,200	53.3%	39.5%	69,582	20.2%	15.0%	4,634	1.3%	1.0%
	税額	5,043,079	37.6%	23.4%	2,761,953	20.6%	12.8%	323,399	2.4%	1.5%

単位：件、千円

金融機関 窓 口	納付書 納付計		口座振替		総収納計		
	納付書 納付比率	総収納比率	納付書 納付比率	総収納比率	納付書 納付比率	総収納比率	
(D)	(D/E)	(D/G)	(E)	(E/G)	(F)	(F/G)	(G = E + F)
431,854	39.4%	21.9%	1,143,150	55.5%	915,785	44.5%	2,058,935
46,785,392	73.5%	45.8%	62,811,903	62.3%	38,072,259	37.7%	100,884,162
414,365	36.5%	19.9%	1,134,976	54.4%	950,982	45.6%	2,085,958
46,433,594	72.8%	45.2%	63,816	62.1%	38,962,991	37.9%	102,778,943
403,827	35.3%	19.2%	1,141,926	54.4%	958,505	45.6%	2,100,431
46,313,401	71.9%	44.5%	64,409	61.9%	39,722,667	38.1%	104,131,837
375,747	33.5%	18.1%	1,122,821	54.0%	957,586	46.0%	2,080,407
46,328,414	71.5%	44.2%	64,773,419	61.8%	40,109,131	38.2%	104,882,550
338,734	31.7%	17.2%	1,067,400	54.4%	895,541	45.6%	1,962,941
44,740,203	71.4%	43.7%	62,684,624	61.3%	39,604,910	38.7%	102,289,534
358,582	31.2%	18.0%	1,148,039	57.7%	842,324	42.3%	1,990,363
44,815,362	69.3%	43.3%	64,623,159	62.5%	38,740,048	37.5%	103,363,207
333,284	29.0%	16.7%	1,152,607	57.7%	844,214	42.3%	1,996,821
43,448,824	67.6%	42.3%	64,366,110	62.7%	38,242,961	37.3%	102,609,071
181,369	30.2%	13.9%	600,283	45.9%	708,696	54.1%	1,308,979
27,280,680	70.1%	40.9%	38,919,121	58.5%	27,584,059	41.5%	66,503,180
22,952	76.7%	52.5%	29,919	68.5%	13,731	31.5%	43,650
10,616,537	97.2%	78.7%	10,923,819	81.0%	2,557,759	19.0%	13,481,578
42,669	23.9%	23.7%	178,695	99.3%	1,205	0.7%	179,900
265,130	24.0%	23.8%	1,108,262	99.3%	7,262	0.7%	1,115,524
86,294	25.2%	18.5%	343,710	74.0%	120,582	26.0%	464,292
5,286,477	39.4%	24.7%	13,414,908	62.4%	8,093,881	37.6%	21,508,789

3 口座振替利用状況の推移

		振替納税加入者件数		
		全納税義務者数	振替納税義務者数	加入率
平成	23年度	669,319	237,361	35.5%
平成	24年度	676,390	241,889	35.8%
平成	25年度	683,441	245,398	35.9%
平成	26年度	687,290	246,909	35.9%
平成	27年度	691,965	245,866	35.5%
平成	28年度	633,910	216,205	34.1%
平成	29年度	638,433	216,074	33.8%
平成	30年度	640,846	215,826	33.7%
	市・県民税 (普通徴収)	116,561	30,354	26.0%
	固定資産税 (土地・家屋) 都市計画税	329,703	180,671	54.8%
	固定資産税 (償却資産)	11,524	3,547	30.8%
	軽自動車税	183,058	1,254	0.7%

4 平成30年度還付金調

税目	歳入還付(含滞繰分)						本税
	本税	件数	延滞金	件数	加算金	件数	
市県民税(普通徴収)	73,654	1,841	1,007	170	0	0	168,902
市県民税(特別徴収)	62,742	3,228	50	17	0	0	114,401
市県民税(年金特徴)	74,197	9,649	0	0	0	0	15,409
法人市民税	241,309	1,633	40	17	0	0	317,029
固定資産税(含都計)	92,496	995	305	70	0	0	72,062
軽自動車税	1,005	164	3	3	0	0	1,555
市たばこ税	0	0	0	0	0	0	
鉦産税	0	0	0	0	0	0	
特別土地保有税	0	0	0	0	0	0	
事業所税	15,910	40	5	1	0	0	739
計	561,313	17,550	1,410	278	0	0	690,097

単位：件、千円

振替納税実績		
納税義務者調定額	口座振替実績額	振入率
38,866,475	38,093,709	98.0%
38,203,307	37,462,130	98.1%
39,677,431	38,980,889	98.2%
40,509,154	39,740,666	98.1%
40,767,021	40,109,131	98.4%
40,290,865	39,604,910	98.3%
39,409,272	38,740,048	98.3%
38,875,531	38,242,961	98.4%
8,249,721	8,093,881	98.1%
28,055,732	27,584,059	98.3%
2,562,527	2,557,759	99.8%
7,551	7,262	96.2%

単位：件、千円

歳出還付					合計					
件数	延滞金	件数	加算金	件数	本税	件数	延滞金	件数	加算金	件数
3,961	1,343	79	196	94	242,556	5,802	2,350	249	196	94
3,629	516	12	171	131	177,143	6,857	566	29	171	131
780			180	14	89,606	10,429	0	0	180	14
1,624	691	32	3,819	423	558,338	3,257	731	49	3,819	423
523	722	40	1,474	159	164,558	1,518	1,027	110	1,474	159
185	11	10	0	0	2,560	349	14	13	0	0
					0	0	0	0	0	0
					0	0	0	0	0	0
					0	0	0	0	0	0
7			16	4	16,649	47	5	1	16	4
10,709	3,283	173	5,856	825	1,251,410	28,259	4,693	451	5,856	825

5 納期内納付率の推移

		市県民税(普通徴収)		固定資産税・都市計画税	
		金額	件数	金額	件数
平成25年度	調定	29,322,520	728,226	63,587,820	1,266,445
	納期内納付	23,145,318	516,185	56,310,737	1,079,646
	納期内納付率	78.9%	70.9%	88.6%	85.3%
平成26年度	調定	28,632,514	719,006	65,152,001	1,276,792
	納期内納付	22,556,404	508,001	57,621,230	1,089,978
	納期内納付率	78.8%	70.7%	88.4%	85.4%
平成27年度	調定	27,449,648	675,878	64,751,204	1,287,656
	納期内納付	21,799,619	483,274	57,620,774	1,109,713
	納期内納付率	79.4%	71.5%	89.0%	86.2%
平成28年度	調定	24,418,958	547,801	65,822,773	1,303,044
	納期内納付	19,879,422	404,436	58,380,291	1,117,865
	納期内納付率	81.4%	73.8%	88.7%	85.8%
平成29年度	調定	22,336,148	486,753	66,727,087	1,310,953
	納期内納付	18,050,256	345,890	59,262,348	1,128,150
	納期内納付率	80.8%	71.1%	88.8%	86.1%
平成30年度	調定	21,800,763	489,574	66,549,019	1,318,515
	納期内納付	17,599,279	347,567	59,430,148	1,137,803
	納期内納付率	80.7%	71.0%	89.3%	86.3%

単位：件、千円

固定資産税(償却資産)		軽自動車税		合計	
金額	件数	金額	件数	金額	件数
11,834,901	35,339	768,186	173,298	105,513,427	2,203,308
11,022,661	28,191	556,195	121,803	91,034,911	1,745,825
93.1%	79.8%	72.4%	70.3%	86.3%	79.2%
11,922,804	37,040	802,798	176,510	106,510,117	2,209,348
10,983,908	29,825	598,239	128,670	91,759,781	1,756,474
92.1%	80.5%	74.5%	72.9%	86.2%	79.5%
13,238,274	39,118	834,608	179,759	106,273,734	2,182,411
12,338,162	31,848	632,188	132,522	92,390,743	1,757,357
93.2%	81.4%	75.7%	73.7%	86.9%	80.5%
13,446,034	41,760	1,028,590	184,817	104,716,355	2,077,422
12,469,223	34,270	748,722	133,082	91,477,658	1,689,653
92.7%	82.1%	72.8%	72.0%	87.4%	81.3%
13,416,107	42,704	1,084,519	184,484	103,563,861	2,024,894
12,349,335	35,519	804,103	135,204	90,466,042	1,644,763
92.0%	83.2%	74.1%	73.3%	87.4%	81.2%
13,475,424	44,004	1,135,170	184,999	102,960,376	2,037,092
12,307,575	36,677	873,030	140,165	90,210,032	1,662,212
91.3%	83.3%	76.9%	75.8%	87.6%	81.6%

6 税務諸証明発行状況調（平成30年度発行実績）

単位：件

	中央区							花見川区							稲毛区					
	市出張所	市民総合窓口	市役所前市民センター	生浜市民センター	松ヶ丘市民センター	保福社センター	計	市出張所	市民総合窓口	櫛橋市民センター	花見川市民センター	さが市民センター	きつぎ市民センター	幕張本郷市民センター	保福社センター	計	市出張所	市民総合窓口	山王市民センター	保福社センター
所得証明	10,910	5,331	9,815	2,782	4,183	3,067	36,088	8,555	6,777	1,570	3,478	1,383	4,482	2,771	29,016	10,452	10,130	1,254	2,962	24,798
営業（所在地）証明	168		411	150	138		867	422		119	32	8	18		599	394		43		437
固定資産税関係証明	2,823		3,973	335	364		7,495	1,612		237	156	108	350		2,463	2,120		151		2,271
価格通知書	6						6	0							0	1				1
専用住宅証明	1,649						1,649	443							443	432				432
納税証明	2,900		3,424	990	1,060		8,374	1,719		1,158	597	313	481		4,268	1,745		459		2,204
継続検査用納税証明	670						670	726							726	1,163				1,163
滞納無証明	1,204						1,204	323							323	659				659
公函副本	24						24	20							20	19				19
土地調査図	116						116	54							54	25				25
閲覧	439						439	104							104	135				135
完納証明	187						187	29							29	34				34
計	21,096	5,331	17,623	4,257	5,745	3,067	57,119	14,007	6,777	3,084	4,263	1,812	5,331	2,771	38,045	17,179	10,130	1,907	2,962	32,178
他市照会							0								0					0

単位：件

	若葉区						緑区						美浜区				合計					
	市事務所	市民総合窓口	泉市民センター	千城台市民センター	保福社センター	計	市出張所	市民総合窓口	誉田市民センター	土市市民センター	気連所	保福社センター	計	市事務所	市民総合窓口	保福社センター	計	市事務所等	市民総合窓口・市民センター	税務事務センター	コンビニ証明発行機	計
所得証明	16,630	2,939	648	3,606	2,491	26,314	12,213	2,387	940	4,391	320	2,140	22,391	18,151	7,131	2,624	27,906	76,911	89,602	3,292	3,351	173,156
営業（所在地）証明	300		122	188		610	118		38	80	29		265	274			274	1,676	1,376	29		3,081
固定資産税関係証明	2,374		109	128		2,611	1,190		121	522	13		1,846	2,421			2,421	12,540	6,567	3,430		22,537
価格通知書	4					4	1						1	14			14	26	0	14		40
専用住宅証明	465					465	325						325	1,201			1,201	4,515	0	392		4,907
納税証明	1,973		410	716		3,099	888		359	760	161		2,168	3,063			3,063	12,288	10,888	478		23,654
継続検査用納税証明	1,548					1,548	931						931	1,108			1,108	6,146	0	222		6,368
滞納無証明	725					725	316						316	357			357	3,584	0	46		3,630
公函副本	81					81	28						28	19			19	191	0	0		191
土地調査図	558					558	128						128	96			96	977	0	0		977
閲覧	236					236	166						166	64			64	1,144	0	990		2,134
完納証明	69					69	14						14	59			59	392	0	46		438
計	24,963	2,939	1,289	4,638	2,491	36,320	16,318	2,387	1,458	5,753	523	2,140	28,579	26,827	7,131	2,624	36,582	120,390	108,433	8,939	3,351	241,113
他市照会	6,854					6,854							0	5,687			5,687	12,541	0	30,945		43,486

第 6 税 制

1 令和元年度税率表

税目	納税義務者	賦課期日	課税標準及び税率																																											
市 民 税 個 人 (県民税含む)	1. 区内に住所を有する個人 2. 区内に事務所、事業所又は家屋敷を有する個人で当該区内に住所を有しないもの (均等割のみ)	1月1日	1. 均等割 市民税 年額 3,500円 県民税 年額 1,500円																																											
			2. 所得割 <table border="1"> <thead> <tr> <th rowspan="2">課税標準</th> <th colspan="2">税率</th> </tr> <tr> <th>市民税</th> <th>県民税</th> </tr> </thead> <tbody> <tr> <td>課税総所得金額、課税退職所得金額及び課税山林所得金額</td> <td>8%</td> <td>2%</td> </tr> <tr> <td>申告分離課税を選択した上場株式等に係る課税配当所得の金額</td> <td>4%</td> <td>1%</td> </tr> <tr> <td>課税長期譲渡所得金額</td> <td>4%</td> <td>1%</td> </tr> <tr> <td rowspan="2">長期譲渡所得が優良な住宅地の供給と公的な土地取得に資するものの譲渡に係るもの</td> <td>2,000万円以下の部分</td> <td>3.2%</td> <td>0.8%</td> </tr> <tr> <td>2,000万円超の部分</td> <td>4%-16万円</td> <td>1%-4万円</td> </tr> <tr> <td rowspan="2">長期譲渡所得が所有期間10年を超える居住用家屋及びその敷地の譲渡(一定の居住用財産に係る買替え(交換)の特例の適用を受けるものを除く)に係るもの</td> <td>6,000万円以下の部分</td> <td>3.2%</td> <td>0.8%</td> </tr> <tr> <td>6,000万円超の部分</td> <td>4%-48万円</td> <td>1%-12万円</td> </tr> <tr> <td>課税短期譲渡所得金額</td> <td>7.2%</td> <td>1.8%</td> </tr> <tr> <td>国又は地方公共団体等に対する土地等の譲渡に係る短期譲渡所得</td> <td>4%</td> <td>1%</td> </tr> <tr> <td>株式等の譲渡に係る課税譲渡所得等の金額</td> <td>4%</td> <td>1%</td> </tr> <tr> <td>上場株式等の譲渡に係る譲渡所得</td> <td>4%</td> <td>1%</td> </tr> <tr> <td>先物取引に係る課税雑所得等の金額</td> <td>4%</td> <td>1%</td> </tr> <tr> <td>分離課税に係る退職所得の金額</td> <td>6%</td> <td>4%</td> </tr> </tbody> </table>	課税標準	税率		市民税	県民税	課税総所得金額、課税退職所得金額及び課税山林所得金額	8%	2%	申告分離課税を選択した上場株式等に係る課税配当所得の金額	4%	1%	課税長期譲渡所得金額	4%	1%	長期譲渡所得が優良な住宅地の供給と公的な土地取得に資するものの譲渡に係るもの	2,000万円以下の部分	3.2%	0.8%	2,000万円超の部分	4%-16万円	1%-4万円	長期譲渡所得が所有期間10年を超える居住用家屋及びその敷地の譲渡(一定の居住用財産に係る買替え(交換)の特例の適用を受けるものを除く)に係るもの	6,000万円以下の部分	3.2%	0.8%	6,000万円超の部分	4%-48万円	1%-12万円	課税短期譲渡所得金額	7.2%	1.8%	国又は地方公共団体等に対する土地等の譲渡に係る短期譲渡所得	4%	1%	株式等の譲渡に係る課税譲渡所得等の金額	4%	1%	上場株式等の譲渡に係る譲渡所得	4%	1%	先物取引に係る課税雑所得等の金額	4%	1%
課税標準	税率																																													
	市民税	県民税																																												
課税総所得金額、課税退職所得金額及び課税山林所得金額	8%	2%																																												
申告分離課税を選択した上場株式等に係る課税配当所得の金額	4%	1%																																												
課税長期譲渡所得金額	4%	1%																																												
長期譲渡所得が優良な住宅地の供給と公的な土地取得に資するものの譲渡に係るもの	2,000万円以下の部分	3.2%	0.8%																																											
	2,000万円超の部分	4%-16万円	1%-4万円																																											
長期譲渡所得が所有期間10年を超える居住用家屋及びその敷地の譲渡(一定の居住用財産に係る買替え(交換)の特例の適用を受けるものを除く)に係るもの	6,000万円以下の部分	3.2%	0.8%																																											
	6,000万円超の部分	4%-48万円	1%-12万円																																											
課税短期譲渡所得金額	7.2%	1.8%																																												
国又は地方公共団体等に対する土地等の譲渡に係る短期譲渡所得	4%	1%																																												
株式等の譲渡に係る課税譲渡所得等の金額	4%	1%																																												
上場株式等の譲渡に係る譲渡所得	4%	1%																																												
先物取引に係る課税雑所得等の金額	4%	1%																																												
分離課税に係る退職所得の金額	6%	4%																																												
法 人	1. 区内に事務所又は事業所を有する法人 2. 区内に寮等を有する法人で当該区内に事務所又は事業所を有しないもの (均等割のみ) 3. 法人課税信託の引受けを行うことにより法人税を課される個人で区内に事務所又は事業所を有するもの (法人税割のみ)		1. 均等割 <table border="1"> <thead> <tr> <th>法人等の区分</th> <th>税率</th> </tr> </thead> <tbody> <tr> <td>1. 資本金等の額が50億円を超える法人で従業者数の合計数が50人を超えるもの</td> <td>年額 3,000,000円</td> </tr> <tr> <td>2. 資本金等の額が10億円を超え50億円以下の法人で従業者数の合計数が50人を超えるもの</td> <td>年額 1,750,000円</td> </tr> <tr> <td>3. 資本金等の額が10億円を超える法人で従業者数の合計数が50人以下であるもの</td> <td>年額 410,000円</td> </tr> <tr> <td>4. 資本金等の額が1億円を超え10億円以下の法人で従業者数の合計数が50人を超えるもの</td> <td>年額 400,000円</td> </tr> <tr> <td>5. 資本金等の額が1億円を超え10億円以下の法人で従業者数の合計数が50人以下であるもの</td> <td>年額 160,000円</td> </tr> <tr> <td>6. 資本金等の額が1,000万円を超え1億円以下の法人で従業者数の合計数が50人を超えるもの</td> <td>年額 150,000円</td> </tr> </tbody> </table>	法人等の区分	税率	1. 資本金等の額が50億円を超える法人で従業者数の合計数が50人を超えるもの	年額 3,000,000円	2. 資本金等の額が10億円を超え50億円以下の法人で従業者数の合計数が50人を超えるもの	年額 1,750,000円	3. 資本金等の額が10億円を超える法人で従業者数の合計数が50人以下であるもの	年額 410,000円	4. 資本金等の額が1億円を超え10億円以下の法人で従業者数の合計数が50人を超えるもの	年額 400,000円	5. 資本金等の額が1億円を超え10億円以下の法人で従業者数の合計数が50人以下であるもの	年額 160,000円	6. 資本金等の額が1,000万円を超え1億円以下の法人で従業者数の合計数が50人を超えるもの	年額 150,000円																													
法人等の区分	税率																																													
1. 資本金等の額が50億円を超える法人で従業者数の合計数が50人を超えるもの	年額 3,000,000円																																													
2. 資本金等の額が10億円を超え50億円以下の法人で従業者数の合計数が50人を超えるもの	年額 1,750,000円																																													
3. 資本金等の額が10億円を超える法人で従業者数の合計数が50人以下であるもの	年額 410,000円																																													
4. 資本金等の額が1億円を超え10億円以下の法人で従業者数の合計数が50人を超えるもの	年額 400,000円																																													
5. 資本金等の額が1億円を超え10億円以下の法人で従業者数の合計数が50人以下であるもの	年額 160,000円																																													
6. 資本金等の額が1,000万円を超え1億円以下の法人で従業者数の合計数が50人を超えるもの	年額 150,000円																																													

申告書提出期限	納 期 等	備 考
個人申告 3月15日 給与支払報告書 1月末日 公的年金等支払報告書 1月末日	普通徴収 1期 6月16日～同月末日 2期 8月16日～同月末日 3期 10月16日～同月末日 4期 1月16日～同月末日 特別徴収 (給与からの特別徴収) 給与の支払の際に徴収し、その徴収した月の翌月10日までに納入 (公的年金等からの特別徴収) 年金給付の支払の際に徴収し、その徴収した月の翌月10日までに納入	
申告納付 (中間・予定申告) 事業年度及び連結事業年度開始の日以後6か月を経過した日から2か月以内 (確定申告) 原則として事業年度及び連結事業年度終了の日から2か月以内		

1 令和元年度税率表（続き）

税目	納税義務者	賦課期日	課税標準及び税率												
法人 (続き)			<table border="1"> <tr> <td>7. 資本金等の額が1,000万円を超え1億円以下の法人で従業者数の合計数が50人以下であるもの</td> <td>年額</td> <td>130,000円</td> </tr> <tr> <td>8. 資本金等の額が1,000万円以下の法人で従業者数の合計数が50人を超えるもの</td> <td>年額</td> <td>120,000円</td> </tr> <tr> <td>9. 次に掲げる法人 (1) 資本金等の額が1,000万円以下の法人で従業者数の合計数が50人以下であるもの (2) 公共法人・公益法人等のうち均等割が課税されるもの (3) 人格のない社団等のうち収益事業を行うもの (4) 一般社団法人・一般財団法人（非営利型に該当するものを除く） (5) 資本金・出資金の額を有しない法人</td> <td>年額</td> <td>50,000円</td> </tr> </table> <p>※ 平成27年4月1日以後に開始する事業年度から、「資本金等の額」が「資本金の額及び資本準備金の額の合算額又は出資金の額」に満たない場合は、「資本金の額及び資本準備金の額の合算額又は出資金の額」となる。</p> <p>2. 法人税割</p> <p style="text-align: center;">法人税額の $\frac{8.4}{100}$</p> <p>課税の特例</p> <p>(7) 資本金等の額が1億円を超え、5億円未満の法人</p> <p style="text-align: center;">..... $\frac{7.2}{100}$</p> <p>(4) 資本金等の額が1億円以下である法人、資本若しくは出資を有しない法人（保険業法に規定する相互会社を除く）又は法人でない社団若しくは財団で代表者若しくは管理人の定めのあるもの</p> <p style="text-align: center;">..... $\frac{6.0}{100}$</p>	7. 資本金等の額が1,000万円を超え1億円以下の法人で従業者数の合計数が50人以下であるもの	年額	130,000円	8. 資本金等の額が1,000万円以下の法人で従業者数の合計数が50人を超えるもの	年額	120,000円	9. 次に掲げる法人 (1) 資本金等の額が1,000万円以下の法人で従業者数の合計数が50人以下であるもの (2) 公共法人・公益法人等のうち均等割が課税されるもの (3) 人格のない社団等のうち収益事業を行うもの (4) 一般社団法人・一般財団法人（非営利型に該当するものを除く） (5) 資本金・出資金の額を有しない法人	年額	50,000円			
7. 資本金等の額が1,000万円を超え1億円以下の法人で従業者数の合計数が50人以下であるもの	年額	130,000円													
8. 資本金等の額が1,000万円以下の法人で従業者数の合計数が50人を超えるもの	年額	120,000円													
9. 次に掲げる法人 (1) 資本金等の額が1,000万円以下の法人で従業者数の合計数が50人以下であるもの (2) 公共法人・公益法人等のうち均等割が課税されるもの (3) 人格のない社団等のうち収益事業を行うもの (4) 一般社団法人・一般財団法人（非営利型に該当するものを除く） (5) 資本金・出資金の額を有しない法人	年額	50,000円													
固定資産税	土地・家屋 償却資産の所有者	1月1日	<p>課税標準：原則価格 ただし、次の場合の課税標準は価格よりも低く設定される。</p> <ul style="list-style-type: none"> ・土地について税負担の調整措置が適用される場合 ・課税標準の特例が適用される場合 <p>税率：1.4%</p>												
都市計画税	土地・家屋の所有者	1月1日	<p>課税標準：原則価格 ただし、次の場合の課税標準は価格よりも低く設定される。</p> <ul style="list-style-type: none"> ・土地について税負担の調整措置が適用される場合 ・課税標準の特例が適用される場合 <p>税率：0.3%</p>												
軽自動車税 (種別割)	原動機付自転車・軽自動車・ 小型特殊自動車・二輪の小型 自動車の所有者又は使用者	4月1日	<p>1. 原動機付自転車</p> <table> <tr> <td>50cc以下</td> <td>年額</td> <td>2,000円</td> </tr> <tr> <td>50cc超90cc以下</td> <td>年額</td> <td>2,000円</td> </tr> <tr> <td>90cc超125cc以下</td> <td>年額</td> <td>2,400円</td> </tr> <tr> <td>ミニカー</td> <td>年額</td> <td>3,700円</td> </tr> </table>	50cc以下	年額	2,000円	50cc超90cc以下	年額	2,000円	90cc超125cc以下	年額	2,400円	ミニカー	年額	3,700円
50cc以下	年額	2,000円													
50cc超90cc以下	年額	2,000円													
90cc超125cc以下	年額	2,400円													
ミニカー	年額	3,700円													

申告書提出期限	納 期 等	備 考
		<p>令和元年9月30日以前に開始した事業年度分に係る法人税割については、次の税率が適用される。</p> <p>法人税額の $\frac{12.1}{100}$</p> <p>課税の特例</p> <p>(ア) 資本金等の額が1億円を超え5億円未満の法人 $\frac{10.9}{100}$</p> <p>(イ) 資本金等の額が1億円以下である法人、資本若しくは出資を有しない法人（保険業法に規定する相互会社を除く）又は法人でない社団若しくは財団で代表者若しくは管理人の定めのあるもの $\frac{9.7}{100}$</p>
償却資産の申告 1月31日	普通徴収 1期 4月16日～同月末日 2期 7月16日～同月末日 3期 12月16日～同月25日 4期 2月16日～同月末日	
納税義務の発生・異動 その日から 15日以内 納税義務の消滅 その日から 30日以内	普通徴収 5月16日～同月末日	

1 令和元年度税率表（続き）

税目	納税義務者	賦課期日	課税標準及び税率																																														
軽自動車税 (種別割) (続き)			<p>2. 軽自動車および小型特殊自動車</p> <p>(1) 軽自動車</p> <p>二輪のもの（側車付のものを含む）</p> <p style="text-align: right;">年額 3,600円</p> <p>三輪のもの</p> <p style="text-align: right;">年額 3,900円 又は 3,100円(※)</p> <p>四輪のもの</p> <p>乗用</p> <p>営業用</p> <p style="text-align: right;">年額 6,900円 又は 5,500円(※)</p> <p>自家用</p> <p style="text-align: right;">年額 10,800円 又は 7,200円(※)</p> <p>貨物用</p> <p>営業用</p> <p style="text-align: right;">年額 3,800円 又は 3,000円(※)</p> <p>自家用</p> <p style="text-align: right;">年額 5,000円 又は 4,000円(※)</p> <p>(2) 小型特殊自動車</p> <p>農耕作業用のもの</p> <p style="text-align: right;">年額 2,400円</p> <p>その他のもの</p> <p style="text-align: right;">年額 5,900円</p> <p>3. 二輪の小型自動車</p> <p style="text-align: right;">年額 6,000円</p>																																														
軽自動車税 (環境性能割)	3輪以上の軽自動車の取得者		<p>課税標準：軽自動車の取得価格 税率：燃費基準達成度等に応じて決定</p> <p>【乗用車】</p> <table border="1"> <thead> <tr> <th colspan="2" rowspan="2">区 分</th> <th colspan="2">税 率</th> </tr> <tr> <th>自家用</th> <th>営業用</th> </tr> </thead> <tbody> <tr> <td colspan="2">電気軽自動車 天然ガス軽自動車(H30規制適合又はH21規制からNOx10%低減達成)</td> <td rowspan="2">非課税</td> <td rowspan="2">非課税</td> </tr> <tr> <td>ハイブリッド軽自動車 ガソリン軽自動車</td> <td>令和2年度燃費基準+10%達成</td> </tr> <tr> <td rowspan="2">[排ガス要件] H30規制からNOx50%低減 又はH17規制からNOx75% 低減のものに限る。</td> <td>令和2年度燃費基準達成</td> <td>1.0%</td> <td>※非課税 0.5%</td> </tr> <tr> <td>平成27年度燃費基準+10%達成</td> <td>2.0%</td> <td>※1.0% 1.0%</td> </tr> <tr> <td colspan="2">上記以外</td> <td></td> <td>2.0%</td> </tr> </tbody> </table> <p>※令和元年10月1日～令和2年9月30日の期間に取得した乗用（自家用）の軽自動車について、税率を1%軽減する。</p> <p>【貨物車】</p> <table border="1"> <thead> <tr> <th colspan="2" rowspan="2">区 分</th> <th colspan="2">税 率</th> </tr> <tr> <th>自家用</th> <th>営業用</th> </tr> </thead> <tbody> <tr> <td colspan="2">電気軽自動車 天然ガス軽自動車(H30規制適合又はH21規制からNOx10%低減達成)</td> <td rowspan="2">非課税</td> <td rowspan="2">非課税</td> </tr> <tr> <td>ハイブリッド軽自動車 ガソリン軽自動車</td> <td>平成27年度燃費基準+20%達成</td> </tr> <tr> <td rowspan="2">[排ガス要件] H30規制からNOx50%低減 又はH17規制からNOx75% 低減のものに限る。</td> <td>平成27年度燃費基準+15%達成</td> <td>1.0%</td> <td>0.5%</td> </tr> <tr> <td>平成27年度燃費基準+10%達成</td> <td>2.0%</td> <td>1.0%</td> </tr> <tr> <td colspan="2">上記以外</td> <td></td> <td>2.0%</td> </tr> </tbody> </table>	区 分		税 率		自家用	営業用	電気軽自動車 天然ガス軽自動車(H30規制適合又はH21規制からNOx10%低減達成)		非課税	非課税	ハイブリッド軽自動車 ガソリン軽自動車	令和2年度燃費基準+10%達成	[排ガス要件] H30規制からNOx50%低減 又はH17規制からNOx75% 低減のものに限る。	令和2年度燃費基準達成	1.0%	※非課税 0.5%	平成27年度燃費基準+10%達成	2.0%	※1.0% 1.0%	上記以外			2.0%	区 分		税 率		自家用	営業用	電気軽自動車 天然ガス軽自動車(H30規制適合又はH21規制からNOx10%低減達成)		非課税	非課税	ハイブリッド軽自動車 ガソリン軽自動車	平成27年度燃費基準+20%達成	[排ガス要件] H30規制からNOx50%低減 又はH17規制からNOx75% 低減のものに限る。	平成27年度燃費基準+15%達成	1.0%	0.5%	平成27年度燃費基準+10%達成	2.0%	1.0%	上記以外			2.0%
区 分		税 率																																															
		自家用	営業用																																														
電気軽自動車 天然ガス軽自動車(H30規制適合又はH21規制からNOx10%低減達成)		非課税	非課税																																														
ハイブリッド軽自動車 ガソリン軽自動車	令和2年度燃費基準+10%達成																																																
[排ガス要件] H30規制からNOx50%低減 又はH17規制からNOx75% 低減のものに限る。	令和2年度燃費基準達成	1.0%	※非課税 0.5%																																														
	平成27年度燃費基準+10%達成	2.0%	※1.0% 1.0%																																														
上記以外			2.0%																																														
区 分		税 率																																															
		自家用	営業用																																														
電気軽自動車 天然ガス軽自動車(H30規制適合又はH21規制からNOx10%低減達成)		非課税	非課税																																														
ハイブリッド軽自動車 ガソリン軽自動車	平成27年度燃費基準+20%達成																																																
[排ガス要件] H30規制からNOx50%低減 又はH17規制からNOx75% 低減のものに限る。	平成27年度燃費基準+15%達成	1.0%	0.5%																																														
	平成27年度燃費基準+10%達成	2.0%	1.0%																																														
上記以外			2.0%																																														
市たばこ税	製造たばこの製造者 特定販売業者 卸売販売業者		1,000本につき5,262円（10月1日以降は5,692円） ただし、旧3級品の紙巻たばこについては、 1,000本につき4,000円																																														
鉱産税	鉱業者		<p>鉱物の価格の $\frac{1}{100}$</p> <p>ただし、鉱物の価格が200万円以下の場合は $\frac{0.7}{100}$</p>																																														

申告書提出期限	納 期 等	備 考
		<p>平成27年3月31日以前に新規に取得した新車については、(※)の税率が適用される。また、一定の環境性能を有する場合は、その燃費性能に応じて、以下の税率が適用される。(新規に取得した年度の翌年度限り)</p> <p>三輪のもの 年額 ① 1,000 円 ② 2,000 円 ③ 3,000 円 四輪のもの 乗 用 営業用 年額 ① 1,800 円 ② 3,500 円 ③ 5,200 円 自家用 年額 ① 2,700 円 ② 5,400 円 ③ 8,100 円 ①…電気自動車等 ②…令和2年度燃費基準+30%達成車 ③…令和2年度燃費基準+10%達成車 貨物用 営業用 年額 ① 1,000 円 ② 1,900 円 ③ 2,900 円 自家用 年額 ① 1,300 円 ② 2,500 円 ③ 3,800 円 ①…電気自動車等 ②…平成27年度燃費基準+35%達成車 ③…平成27年度燃費基準+15%達成車</p> <p>最初の新規検査から13年を経過した軽自動車（三輪・四輪のもの）については、次の税率が適用される。</p> <p>三輪のもの 年額 4,600 円 四輪のもの 乗 用 営業用 年額 8,200 円 自家用 年額 12,900 円 貨物用 営業用 年額 4,500 円 自家用 年額 6,000 円</p>
<p>賦課徴収に関しては、千葉県が自動車税（環境性能割）の賦課徴収の例により行う。</p>		<p>減免や非課税の取り扱いについても、千葉県県税条例が適用され、減免等の実務も千葉県が行う。</p>
<p>申告納付 毎月分を翌月末日</p>		
<p>申告納付 毎月分を翌月15日～同月末日</p>		

1 令和元年度税率表（続き）

税目	納税義務者	賦課期日	課税標準及び税率
特別土地保有税	土地の所有者 土地の取得者		課税標準：土地の取得価額等 税率：保有分 1.4% 取得分 3.0%
事業所税	資産割 事業を行っている法人又は個人のうち、算定期間（法人にあつては事業年度、個人にあつては1月1日から12月31日までの期間）の末日現在における市内の各事業所等の合計床面積が1,000㎡を超えているもの		市内の各事業所等の 合計床面積1㎡につき 600円
	従業者割 事業を行っている法人又は個人のうち、算定期間の末日現在における市内の各事業所等の従業者の合計人数が100人を超えているもの		市内の各事業所等の従業者に対し支払われた 給与総額の $\frac{0.25}{100}$
入湯税	鉱泉浴場（温泉）における入湯客		1人1日 150円 ただし、次に掲げる者は課税が免除される。 ・1,500円以下の入湯料金（消費税及び地方消費税分を除く）で入湯する者 ・年齢12歳未満の者 ・一般公衆浴場（銭湯）、共同浴場（社員寮などの浴場）に入湯する者 ・社会福祉施設（デイケアセンター等）や医療提供施設（病院）などで入湯する者 ・修学旅行などの学校行事で入湯する者

申告書提出期限	納 期 等	備 考
申告納付 保有分 5月末日 取得分 8月末日、2月末日		平成15年度以降、課税が停止されている。
申告納付 事業年度終了の日から2か月以内 個人の場合は1月1日から12月31日までの年分を翌年3月15日		新增設に係る事業所税については、平成15年3月31日をもって廃止された。
翌月末日 鉱泉浴場の経営者（特別徴収義務者）が申告	特別徴収 入湯客から徴収し、その徴収した月の翌月末日までに納入	

2 市税の税率累年比較

税 目		区 分		平成20年度	平成21年度	平成22年度	平成23年度		
市 民 税	個人	均 等 割		3,000円	→	→	→		
		所 得 割 (総合課税分)		6%	→	→	→		
	法 人	均 等 割	資本金等 50億円超	従業者数 50人超	3,000,000円	→	→	→	
			10億円超50億円以下	50人超	1,750,000円	→	→	→	
			10億円超	50人以下	410,000円	→	→	→	
			1億円超10億円以下	50人超	400,000円	→	→	→	
			1億円超10億円以下	50人以下	160,000円	→	→	→	
			1千万円超 1億円以下	50人超	150,000円	→	→	→	
			1千万円超 1億円以下	50人以下	130,000円	→	→	→	
			1千万円以下	50人超	120,000円	→	→	→	
			上記以外		50,000円	→	→	→	
			資本金等 1千万円以下 従業者数 50人以下 公共法人・公益法人等(※1) 人格のない社団等(※2) 一般社団法人・一般財団法人(※3) 資本金・出資金の額を有しない法人		50,000円	→	→	→	
	法 人 税 割	資本金等 5億円以上		14.7%	→	→	→		
		資本金等 1億円超 5億円未満		13.5%	→	→	→		
		上記以外		12.3%	→	→	→		
固 定 資 産 税				1.4%	→	→	→		
軽 自 動 車 税 (種 別 割)	原 動 機 付 自 転 車	50cc以下		1,000円	→	→	→		
		50cc超 90cc以下		1,200円	→	→	→		
		90cc超 125cc以下		1,600円	→	→	→		
		ミニカー		2,500円	→	→	→		
	軽 自 動 車	二輪のもの			2,400円	→	→	→	
			三輪のもの		3,100円	→	→	→	
		四輪以上のもの	乗 用	営業用		5,500円	→	→	→
				自家用		7,200円	→	→	→
		四輪以上のもの	貨 物 用	営業用		3,000円	→	→	→
				自家用		4,000円	→	→	→
		小 型 特 殊 自 動 車	農耕作業用のもの			1,600円	→	→	→
その他のもの				4,700円	→	→	→		
二輪の小型自動車				4,000円	→	→	→		

平成24年度	平成25年度	平成26年度	平成27年度	平成28年度	平成29年度	平成30年度	令和元年度
→	→	3,500円	→	→	→	→	→
→	→	→	→	→	→	8%	→
→	→	→	→	→	→	→	→
→	→	→	→	→	→	→	→
→	→	→	→	→	→	→	→
→	→	→	→	→	→	→	→
→	→	→	→	→	→	→	→
→	→	→	→	→	→	→	→
→	→	→	→	→	→	→	→
→	→	→	→	→	→	→	→
→	→	→	→	→	→	→	→
→	→	→	→	→	→	→	→
→	→	→	→	→	→	→	→
→	→	→	→	→	→	→	→
→	→	→	→	→	→	→	→
→	→	→	→	→	→	→	→
→	→	→	→	→	→	→	→
→	→	→	→	→	→	→	→
→	→	→	→	→	→	→	→
→	→	→	→	→	→	→	→
→	→	→	→	→	→	→	→
→	→	(※4) 12.1%	→	→	→	→	(※10) 8.4%
→	→	(※4) 10.9%	→	→	→	→	(※10) 7.2%
→	→	(※4) 9.7%	→	→	→	→	(※10) 6.0%
→	→	→	→	→	→	→	→
→	→	→	→	2,000円	→	→	→
→	→	→	→	2,000円	→	→	→
→	→	→	→	2,400円	→	→	→
→	→	→	→	3,700円	→	→	→
→	→	→	→	3,600円	→	→	→
→	→	→	3,100円 (※5) 3,900円	→ → (※6) 1,000円 (※7) 2,000円 (※8) 3,000円 (※9) 4,600円	→ → → → →	→ → → → →	→ → → → →
→	→	→	5,500円 (※5) 6,900円	→ → (※6) 1,800円 (※7) 3,500円 (※8) 5,200円 (※9) 8,200円	→ → → → →	→ → → → →	→ → → → →
→	→	→	7,200円 (※5) 10,800円	→ → (※6) 2,700円 (※7) 5,400円 (※8) 8,100円 (※9) 12,900円	→ → → → →	→ → → → →	→ → → → →
→	→	→	3,000円 (※5) 3,800円	→ → (※6) 1,000円 (※7) 1,900円 (※8) 2,900円 (※9) 4,500円	→ → → → →	→ → → → →	→ → → → →
→	→	→	4,000円 (※5) 5,000円	→ → (※6) 1,300円 (※7) 2,500円 (※8) 3,800円 (※9) 6,000円	→ → → → →	→ → → → →	→ → → → →
→	→	→	→	2,400円	→	→	→
→	→	→	→	5,900円	→	→	→
→	→	→	→	6,000円	→	→	→

2 市税の税率累年比較（続き）

税 目		区 分		平成20年度	平成21年度	平成22年度	平成23年度
軽自動車税 (環境性能割)	3輪以上の軽自動車	乗用車	営業用				
			自家用				
		貨物車	営業用				
			自家用				
市 た ば こ 税	下記以外		1,000本につき 3,298円	→	1,000本につき 4,618円(10月～)	→	
	旧3級品		1,000本につき 1,564円	→	1,000本につき 2,190円(10月～)	→	
鉱 産 税	下記以外		1 %	→	→	→	
	鉱物価格200万円以下の場合		0.7 %	→	→	→	
特 別 土 地 保 有 税			H15～課税停止	→	→	→	
入 湯 税			1人1日 150円	→	→	→	
事 業 所 税	資産割		600円/㎡	→	→	→	
	従業者割		0.25 %	→	→	→	
都 市 計 画 税			0.3 %	→	→	→	

(※1) 均等割が課税されるものに限る。

(※2) 収益事業を行うものに限る。

(※3) 非営利型に該当するものを除く。

(※4) 平成26年10月1日以後に開始する事業年度分の法人税割について適用される。

(※5) 平成27年4月1日以後に新規に取得する新車について適用される。

(※6) 電気自動車等について適用される。

(※7) 令和2年度燃費基準+20%（平成30年度以降は+30%）達成車について適用される。（貨物車は、平成27年度燃費基準+35%達成車）

(※8) 令和2年度燃費基準（平成30年度以降は+10%）達成車について適用される。（貨物車は、平成27年度燃費基準+15%達成車）

(※9) 最初の新規検査から13年を経過した軽自動車について適用される。

(※10) 令和元年10月1日以後に開始する事業年度分の法人税割について適用される。

平成24年度	平成25年度	平成26年度	平成27年度	平成28年度	平成29年度	平成30年度	令和元年度
							(※11) 0%
							(※12) 0%
							(※13) 0.5%
							(※14) 1.0%
							(※15) 2.0%
							(※11) 0%
							(※12) 0%
							(※13) 1.0%
							(※14) 2.0%
							(※15) 2.0%
							(※11) 0%
							(※12) 0%
							(※13) 0.5%
							(※14) 1.0%
							(※15) 2.0%
							(※11) 0%
							(※12) 0%
							(※13) 1.0%
							(※14) 2.0%
							(※15) 2.0%
→	1,000本につき 5,262円(4月～)	→	→	→	→	1,000本につき 5,692円(10月～)	1,000本につき 5,692円(10月～)
→	1,000本につき 2,495円(4月～)	→	→	1,000本につき 2,925円(4月～)	1,000本につき 3,355円(4月～)	1,000本につき 4,000円(4月～)	1,000本につき 4,000円(4月～)
→	→	→	→	→	→	→	→
→	→	→	→	→	→	→	→
→	→	→	→	→	→	→	→
→	→	→	→	→	→	→	→
→	→	→	→	→	→	→	→
→	→	→	→	→	→	→	→
→	→	→	→	→	→	→	→

- (※11) 電気軽自動車及び天然ガス軽自動車について適用される。(平成30年度規制適合車又は平成21年度規制からNOx10%低減達成車)
- (※12) 令和2年度燃費基準+10%を達成したハイブリッド軽自動車及びガソリン軽自動車について適用される。
(貨物車は、平成27年度燃費基準+20%達成車)
- (※13) 令和2年度燃費基準を達成したハイブリッド軽自動車及びガソリン軽自動車について適用される。
(貨物車は、平成27年度燃費基準+15%達成車)
- (※14) ※令和元年10月1日～令和2年9月30日の期間に取得した乗用(自家用)については、税率を1%軽減する。
平成27年度燃費基準+10%を達成したハイブリッド軽自動車及びガソリン軽自動車について適用される。
※令和元年10月1日～令和2年9月30日の期間に取得した乗用(自家用)については、税率を1%軽減する。
- (※15) (※11)、(※12)、(※13)、(※14)以外の3輪以上の軽自動車について適用される。
※令和元年10月1日～令和2年9月30日の期間に取得した乗用(自家用)については、税率を1%軽減する。

第7 稅務機構

1 税務機構及び職員数

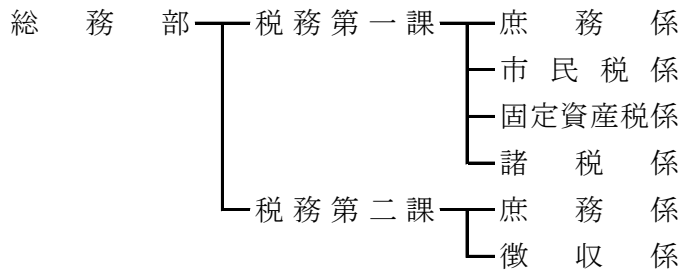
単位：人

		部長	課長兼 所長	課長	出張所長	課長補佐	主査	主査補	副主査	主任主事	主任技師	主事	技師	合計	
本庁	税制課	税制班	1		1		1			2		3		9	
		経理班					1			2		1		4	
		調査班					1			1		1		3	
		小計	1	0	1	0	1	3	0	0	5	0	5	0	16
	管理課税	課税法務班			1		1	1			3				6
		市民税班					1			3		2			6
		資産税班					1			1		2			4
		小計	0	0	1	0	1	3	0	0	7	0	4	0	16
	管理納税課	徴収管理班			1		1	1			4				7
		徴収指導班						1			4				5
収納班							1			5		4		10	
小計		0	0	1	0	1	3	0	0	13	0	4	0	22	
管理債権課	徴収第一班			1		1		1		4				7	
	徴収第二班							1		4		4		9	
	徴収第三班													0	
	小計	0	0	1	0	1	0	2	0	8	0	4	0	16	
中計		1	0	4	0	4	9	2	0	33	0	17	0	70	
東部市税事務所	市民税課	管理班			1	1	1		1	11				15	
		個人市民税班					2			8		8		18	
		小計	0	0	1	0	1	3	0	1	19	0	8	0	33
	資産税課	土地班		1			1	2			10		5		19
		家屋班						2			6		9		17
		小計	0	1	0	0	1	4	0	0	16	0	14	0	36
	法人課	法人班			1		1	1			4		3		10
		償却資産班						1	1		3		2		7
		小計	0	0	1	0	1	2	0	1	7	0	5	0	17
	納税第一課	初動班			1		1	1			4		3		10
		整理班						1			6		1		8
		機動班						1			4				5
		小計	0	0	1	0	1	3	0	0	14	0	4	0	23
	納税第二課	初動班			1		1	1			4		2		9
		整理班						1			4		3		8
		機動班						1			4		1		6
		小計	0	0	1	0	1	3	0	0	12	0	6	0	23
	出張所	中央市税出張所				1									1
		緑市税出張所				1									1
		小計	0	0	0	2	0	0	0	0	0	0	0	0	2
中計		0	1	4	2	5	15	0	2	68	0	37	0	134	
西部市税事務所	市民税課	管理班			1	1	1			7		1		11	
		個人市民税班					2			6		6		14	
		特別徴収推進班					1	1	1		8		5		16
		小計	0	0	1	0	1	4	1	1	21	0	12	0	41
	資産税課	土地班			1		1	2	1		6		4		15
		家屋班						2	1	1	5	1	3		13
		小計	0	0	1	0	1	4	2	1	11	1	7	0	28
	納税第一課	初動班		1			1	1			6		4		13
		整理班						1			1		5		7
		小計	0	1	0	0	1	2	0	0	7	0	9	0	20
	納税第二課	初動班			1		1	1			3		3		9
		整理班						2			9		2		13
		機動班						1			5				6
		小計	0	0	1	0	1	4	0	0	17	0	5	0	28
	出張所	花見川市税出張所				1									1
		稲毛市税出張所				1									1
		小計	0	0	0	2	0	0	0	0	0	0	0	0	2
中計		0	1	3	2	4	14	3	2	56	1	33	0	119	
合計		1	2	11	4	13	38	5	4	157	1	87	0	323	

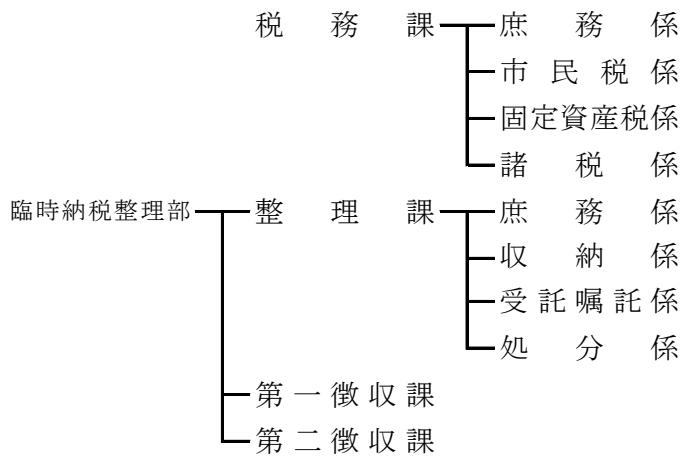
平成31年4月1日現在

2 税務機構の変遷

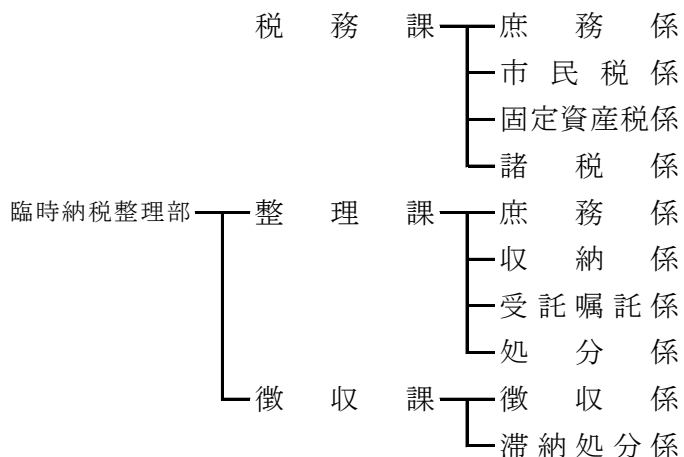
(1) S 2 5. 8. 1 7



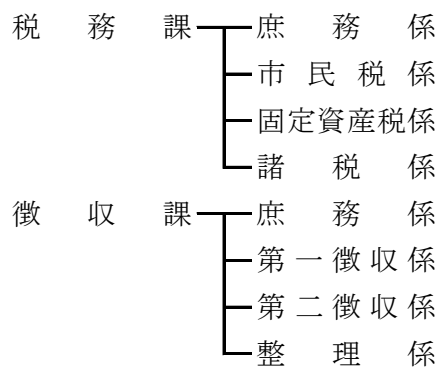
(2) S 2 9. 7. 1



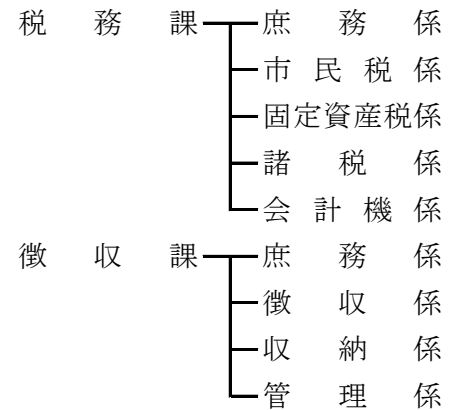
(3) S 3 1. 4. 1



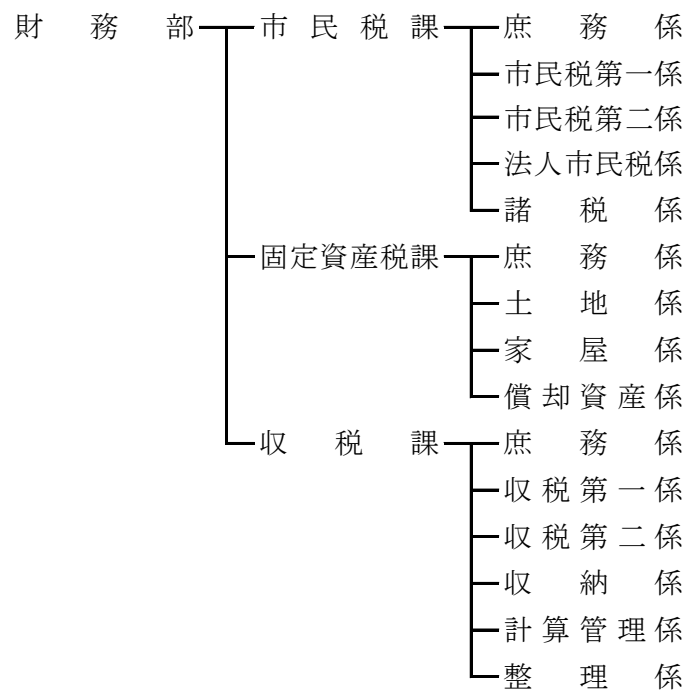
(4) S 3 2. 4. 1



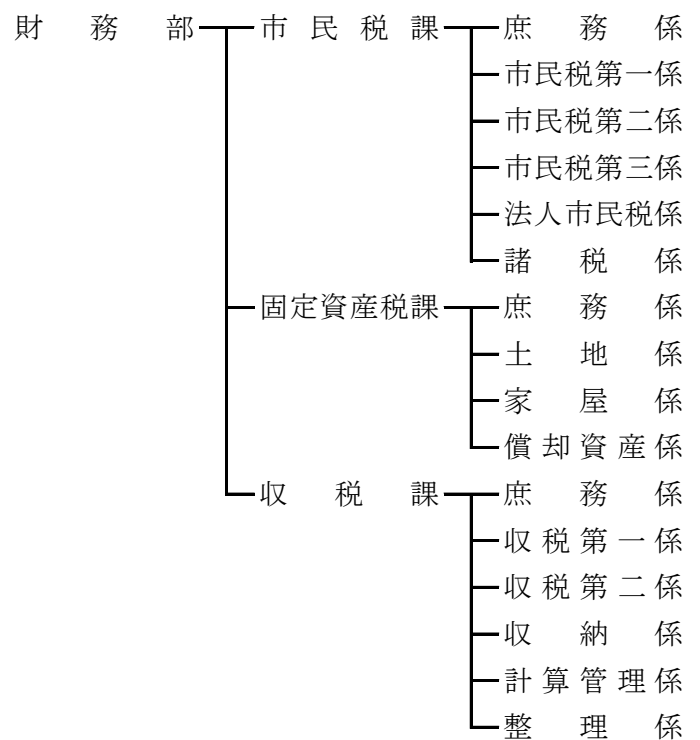
(5) S 3 6. 4. 1 (係長制度の施行)



(6) S 3 7. 1 0. 1 0

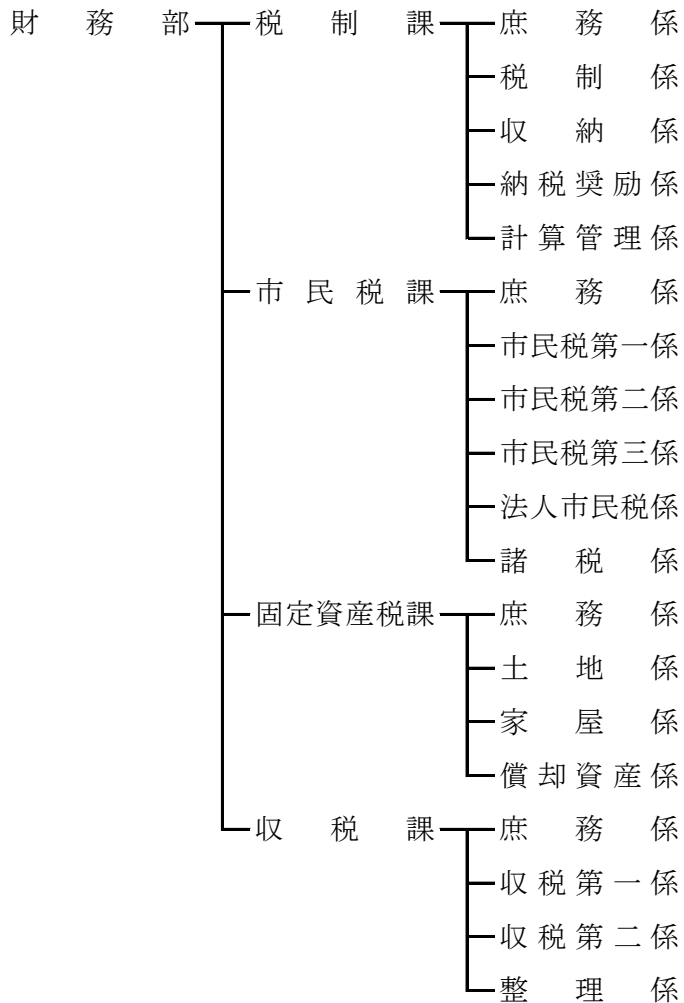


(7) S 3 9. 1 0. 1 0

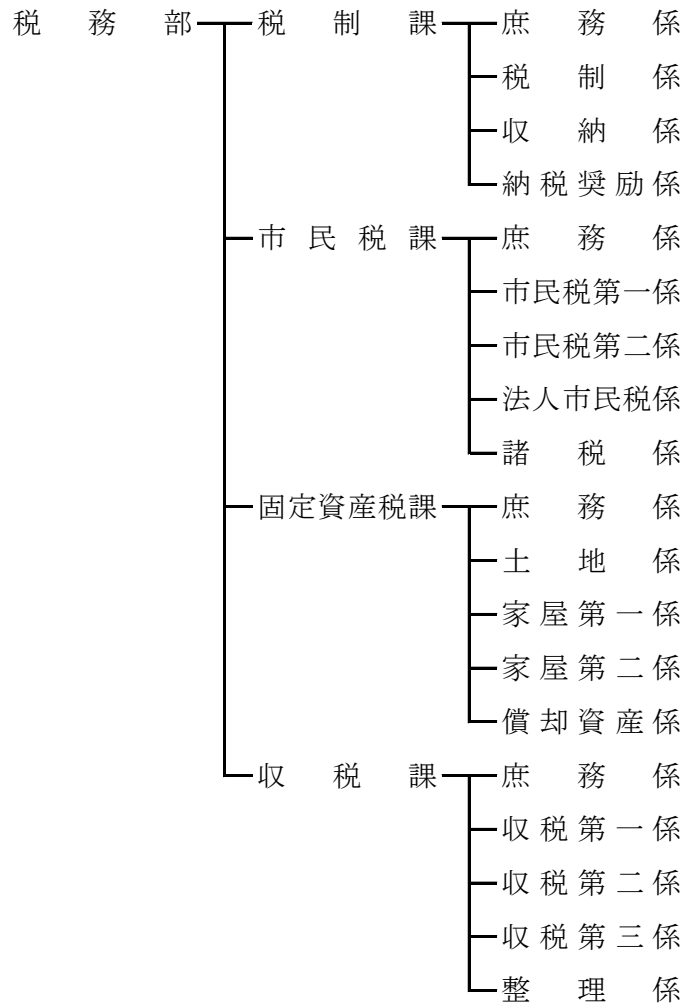


2 税務機構の変遷（続き）

(8) S 4 0. 4. 2 0



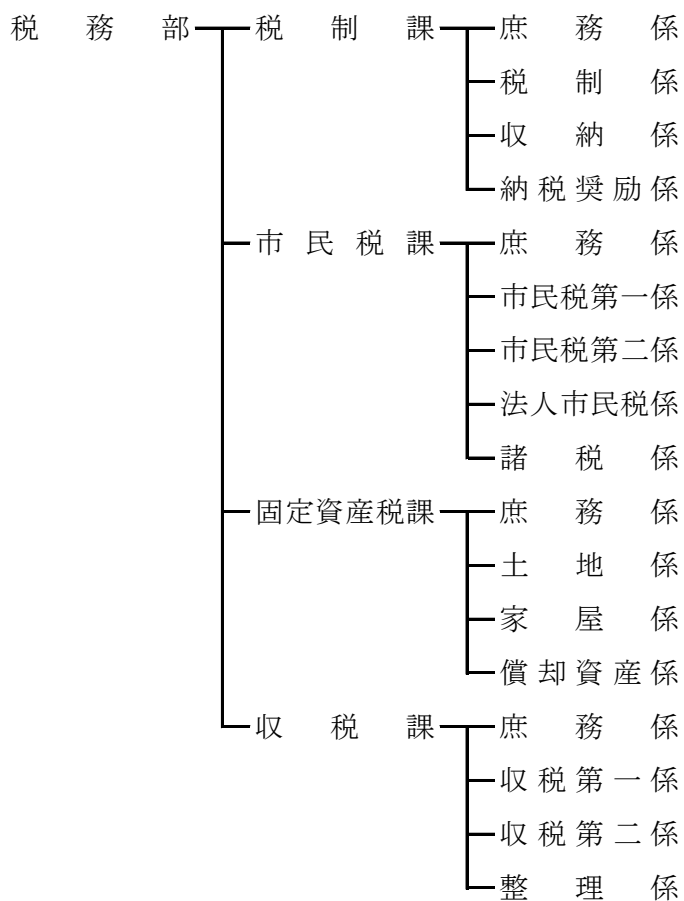
(11) S 4 2. 9. 1



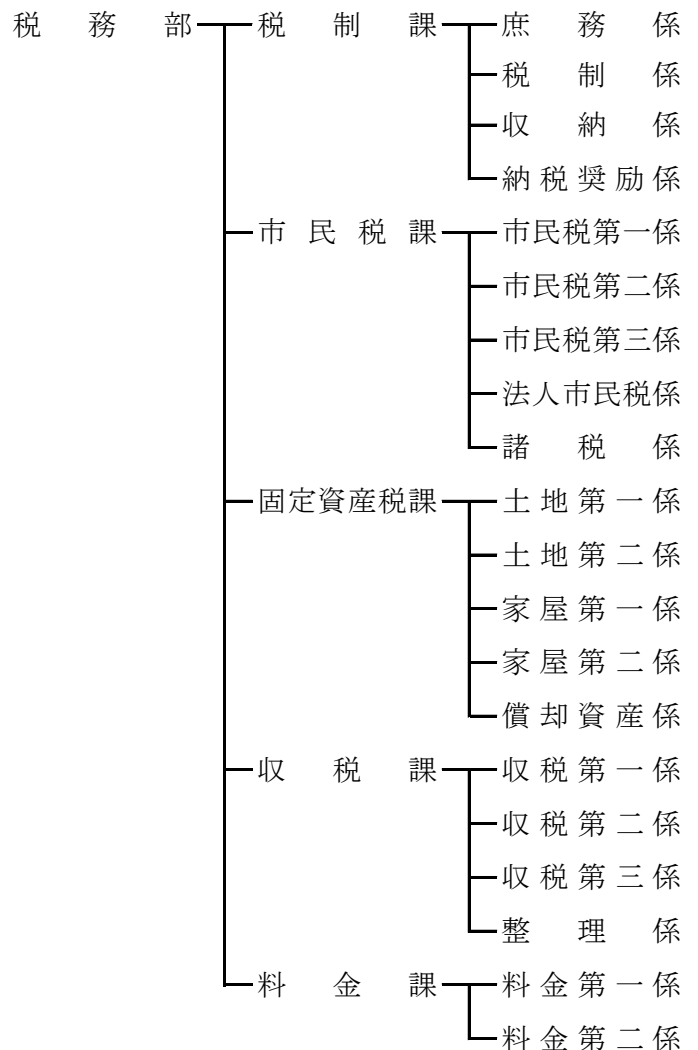
(9) S 4 1. 7. 1

税務部新設（機構は同じ）

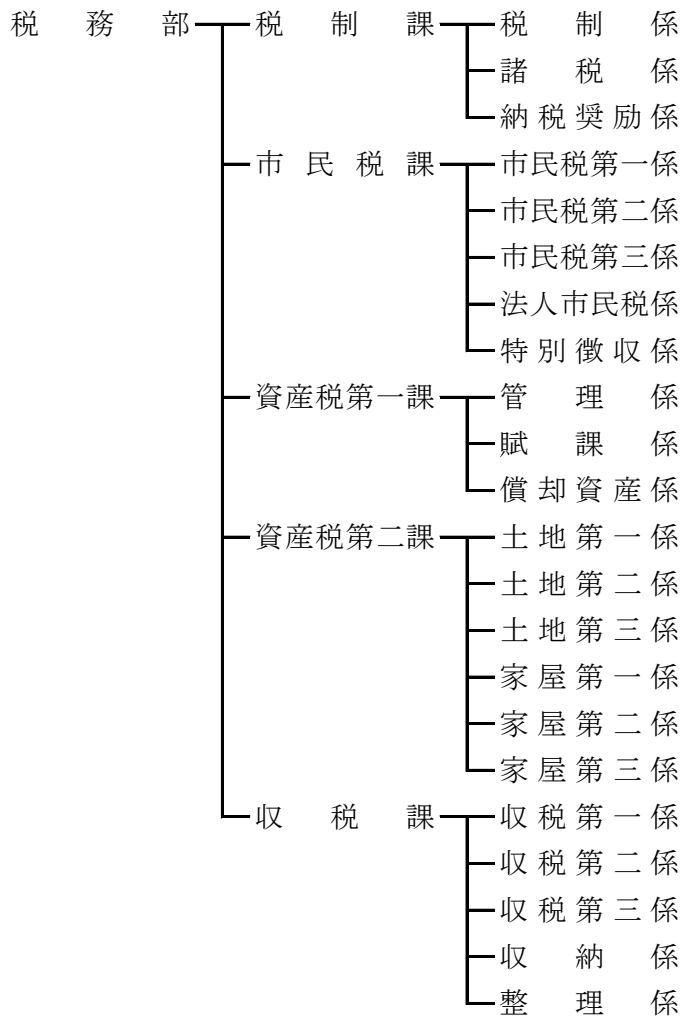
(10) S 4 2. 4. 1



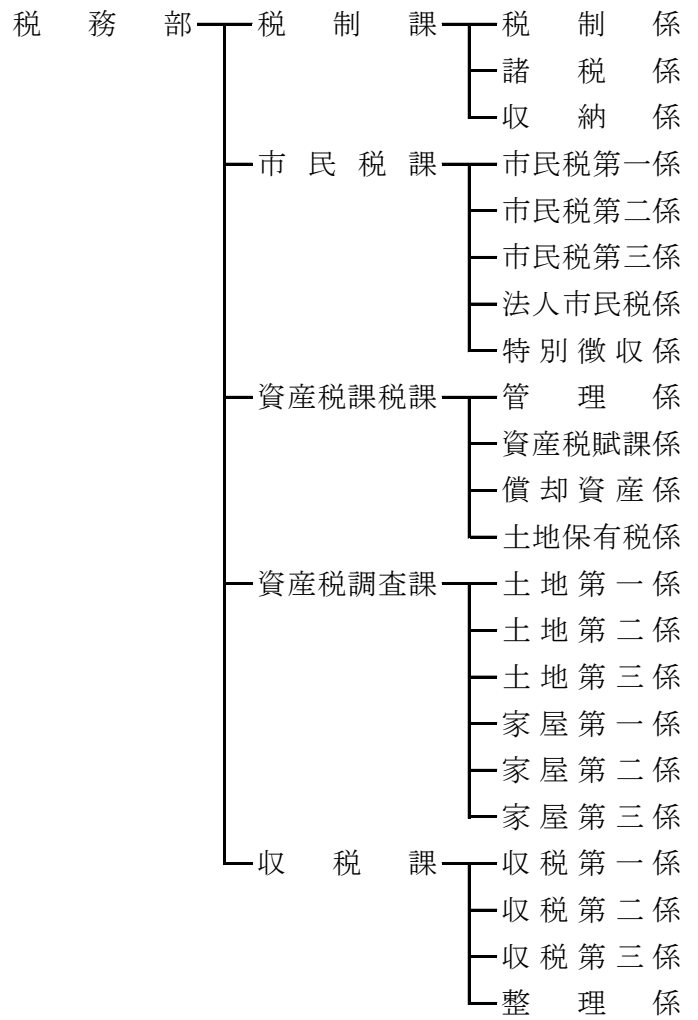
(12) S 4 4. 1 0. 1 5



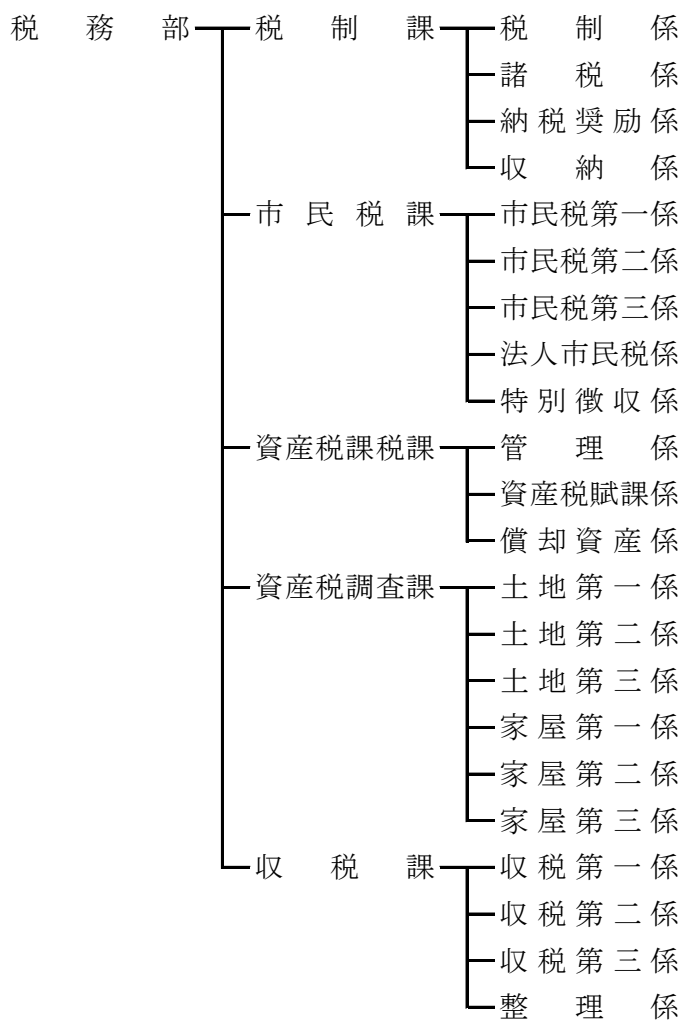
(13) S 4 5 . 1 0 . 1



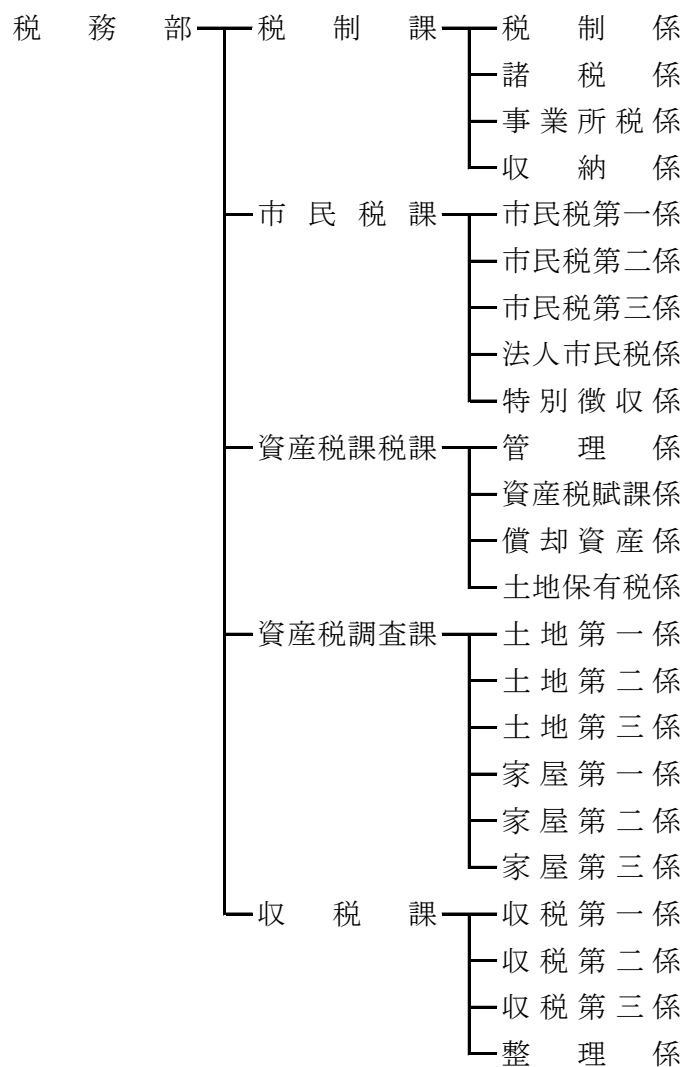
(15) S 5 0 . 7 . 1 0



(14) S 4 8 . 4 . 1

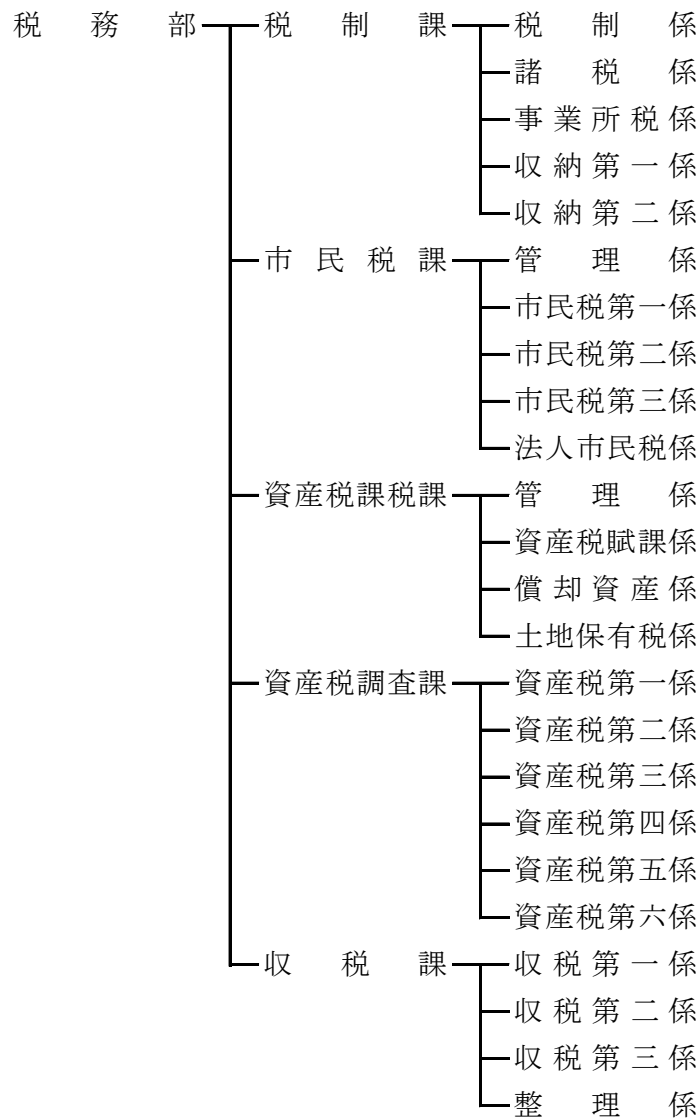


(16) S 5 0 . 8 . 1 5

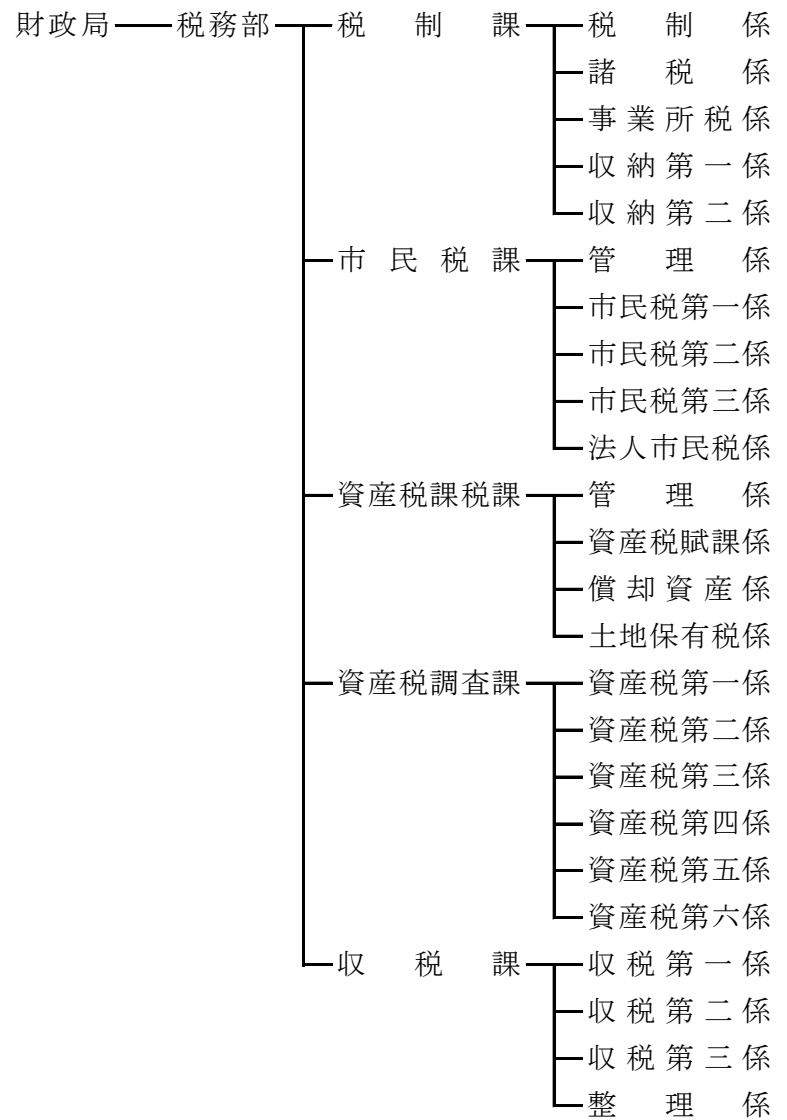


2 税務機構の変遷（続き）

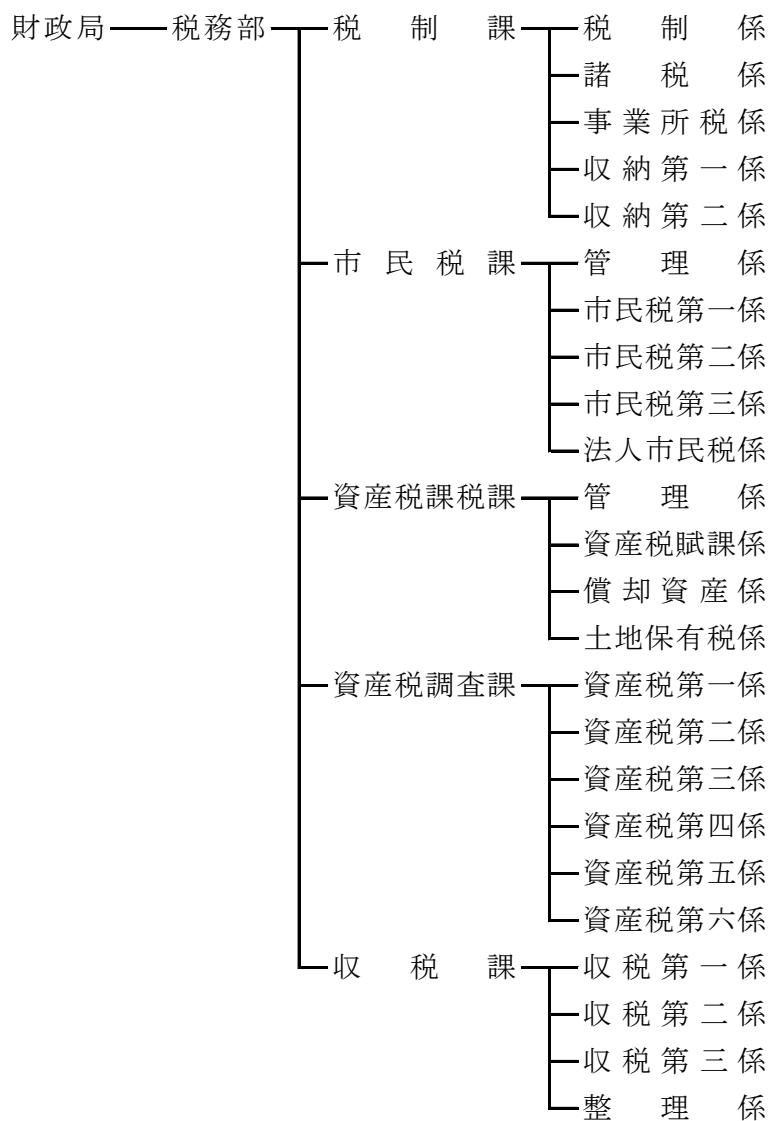
(17) S 5 2 . 1 0 . 1



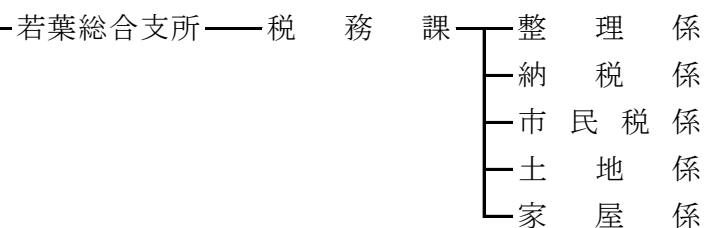
(19) H元. 4. 1



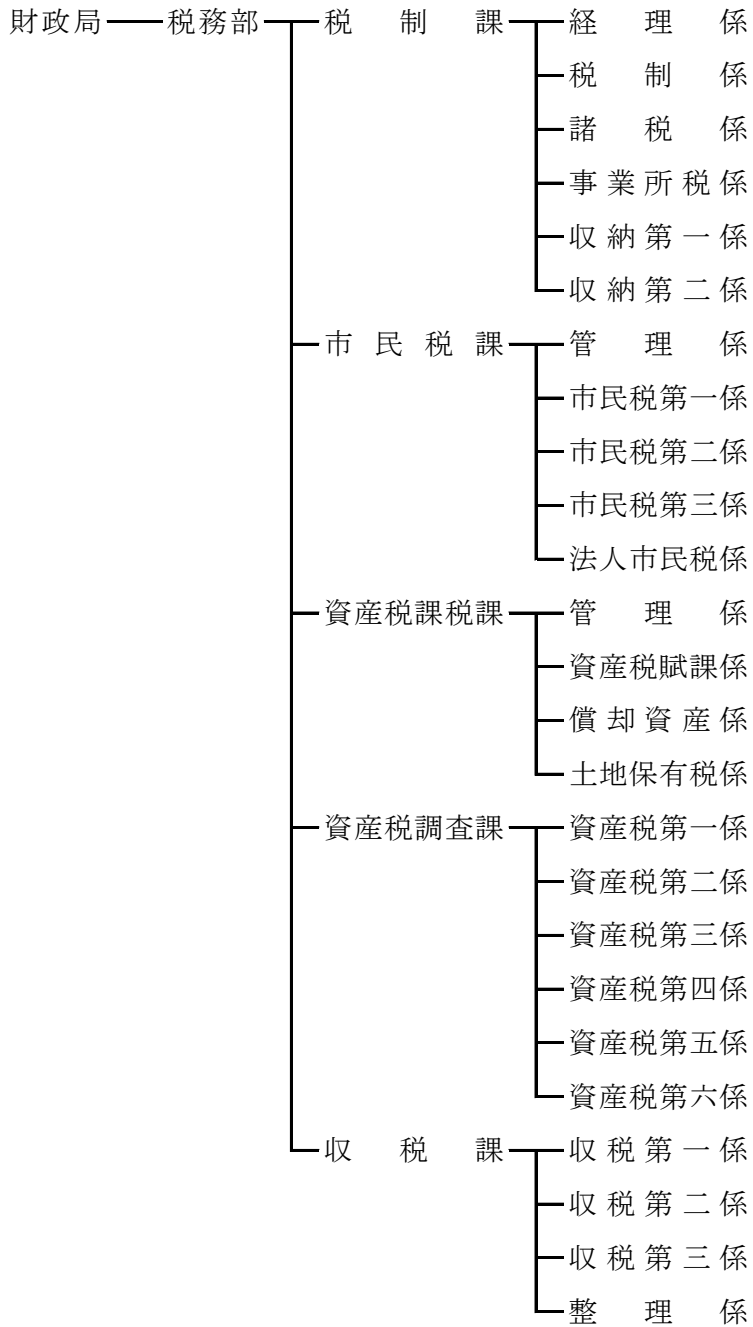
(18) S 6 2 . 4 . 1



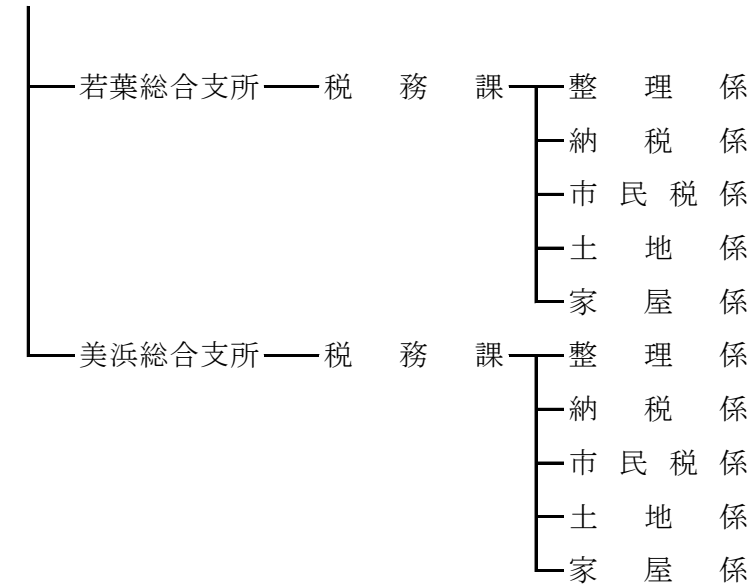
市民生活局



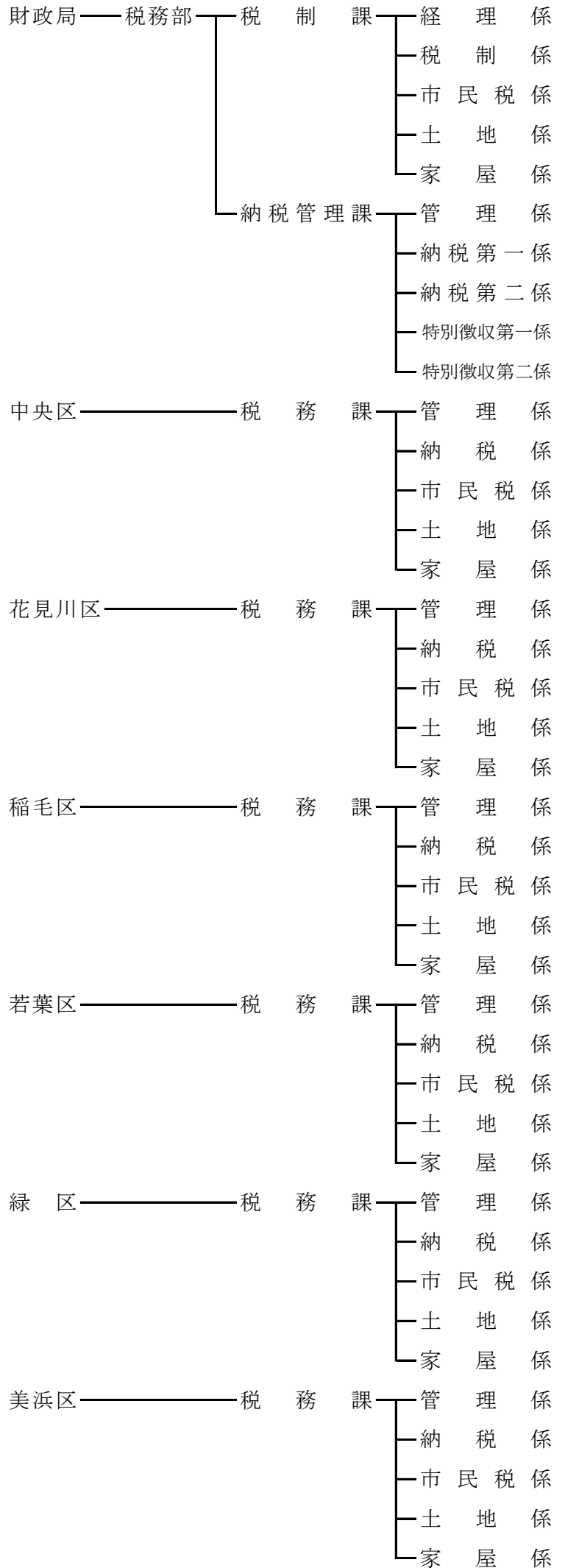
(20) H 2. 4. 1



市民生活局

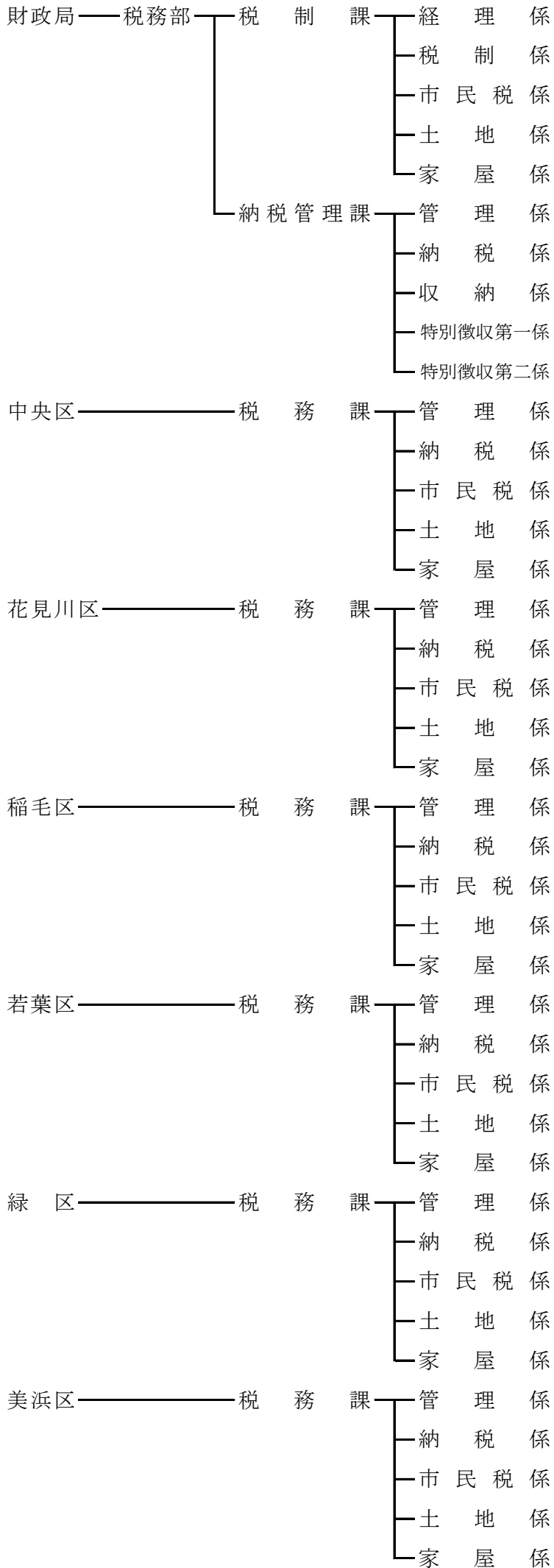


(21) H 4. 4. 1

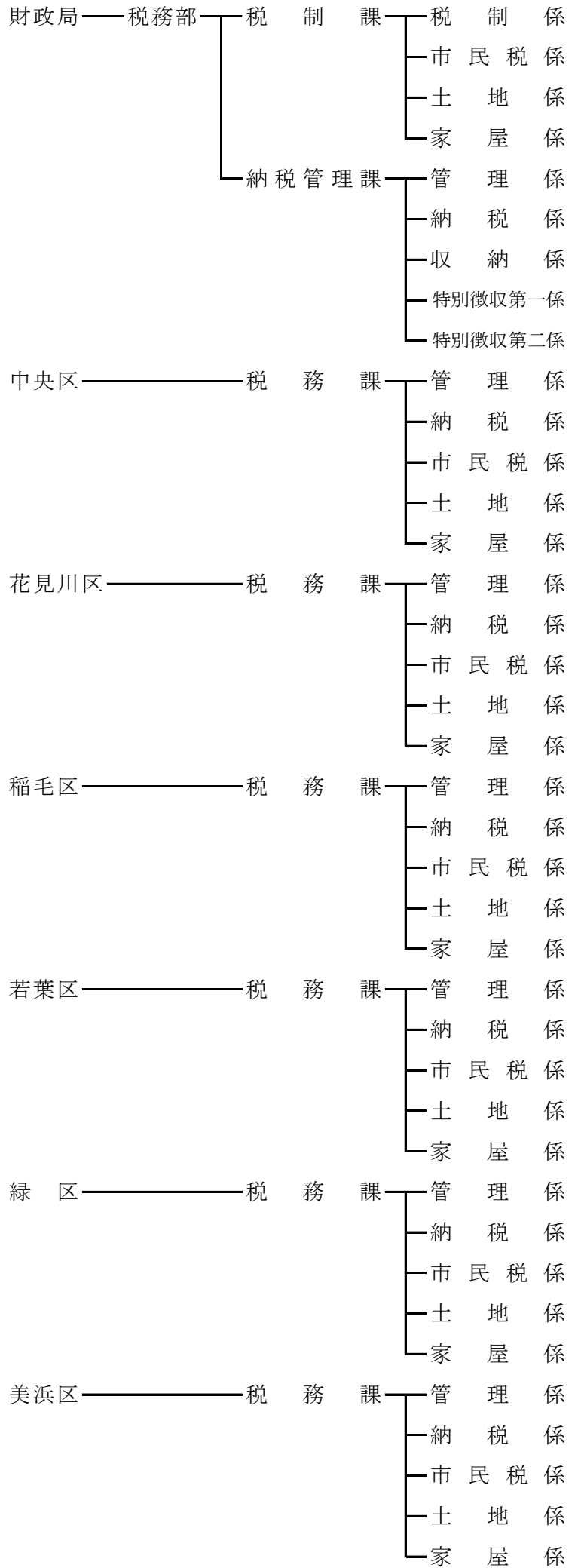


2 税務機構の変遷（続き）

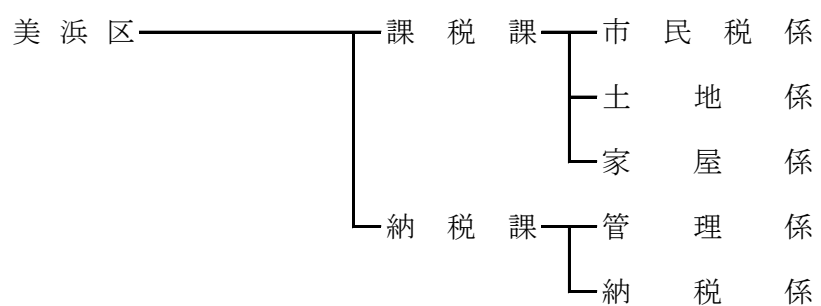
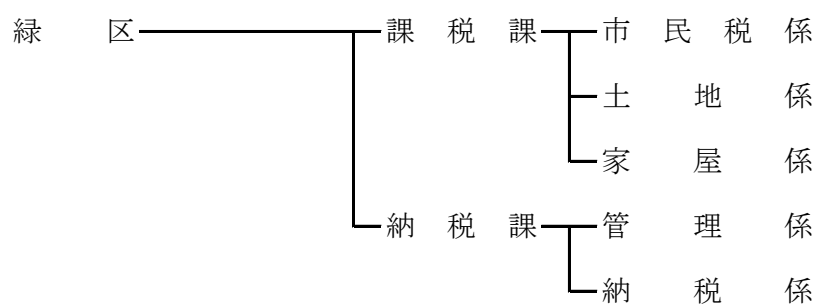
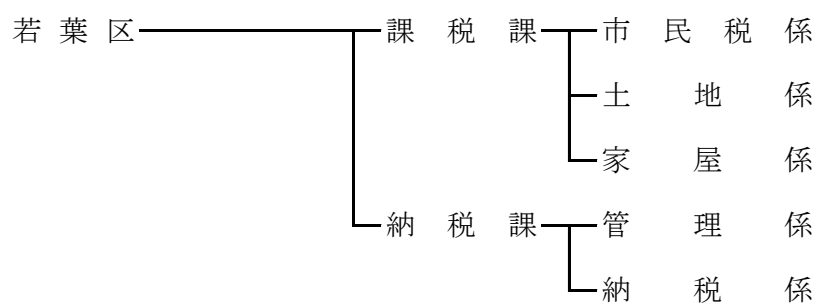
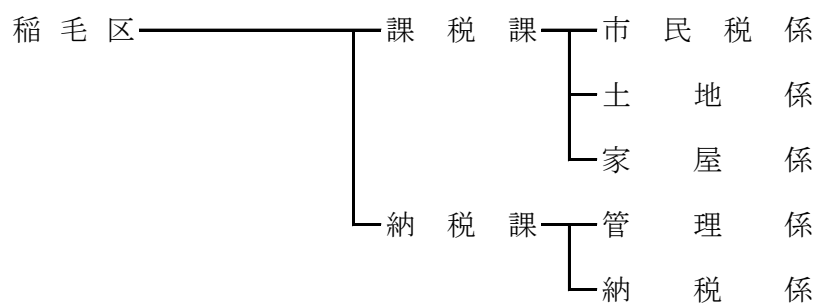
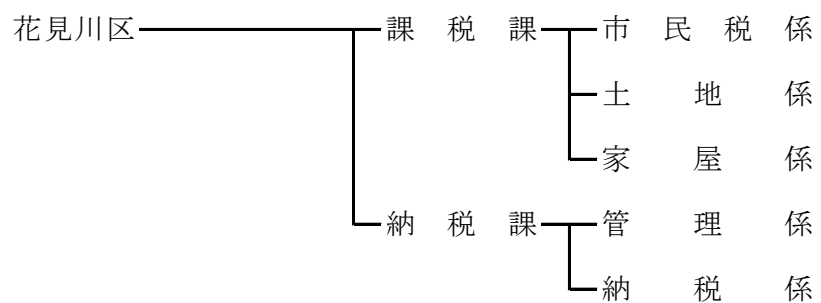
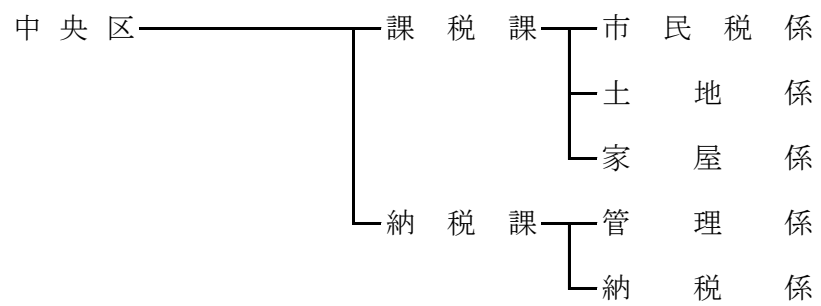
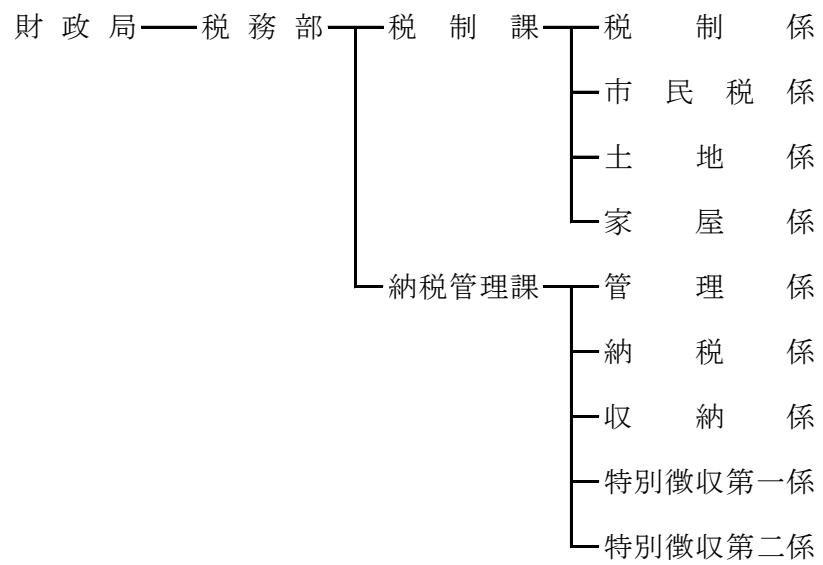
(22) H6. 4. 1



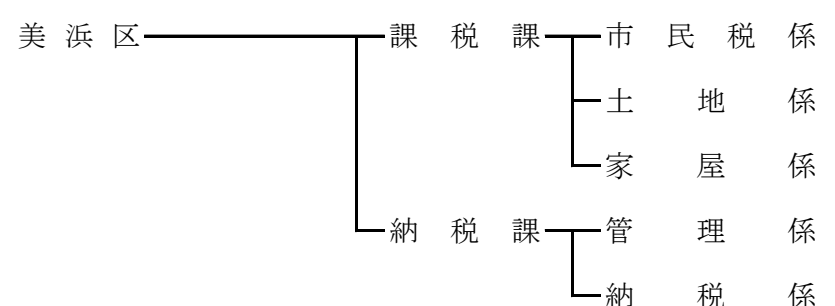
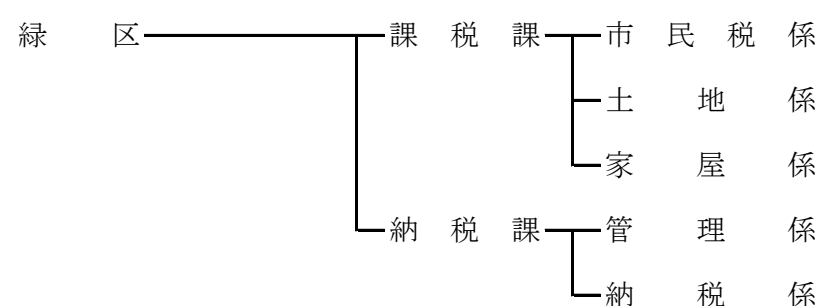
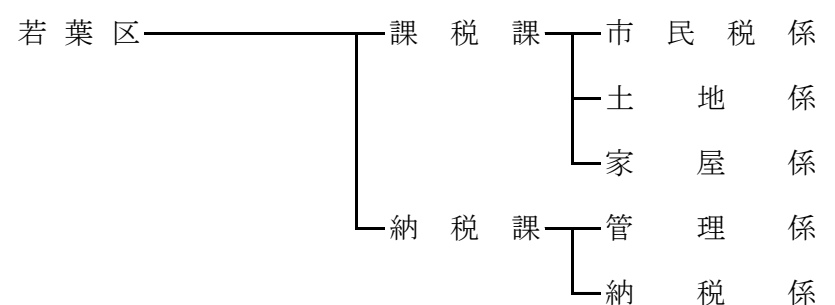
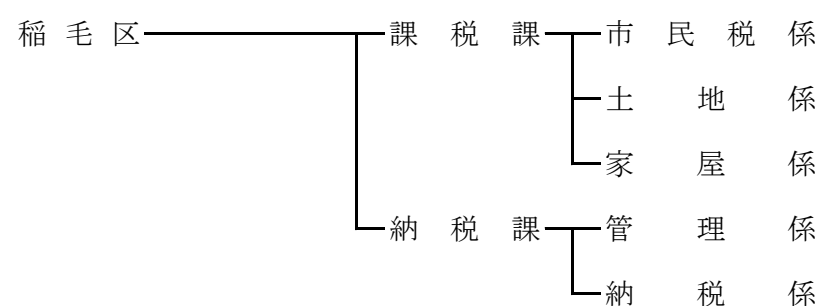
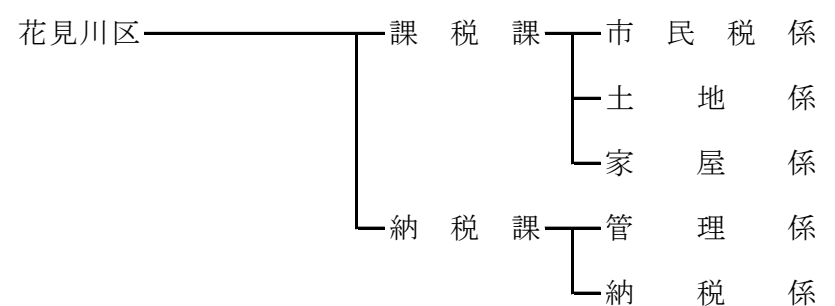
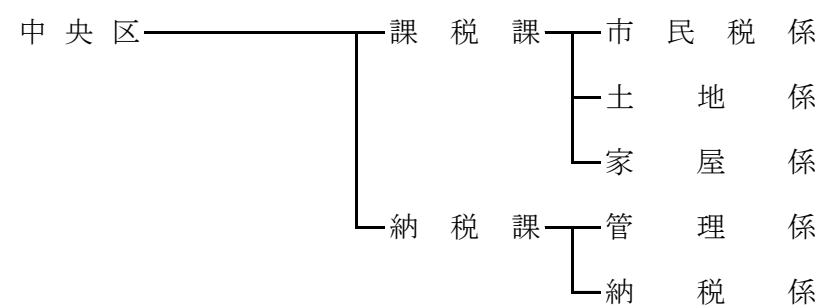
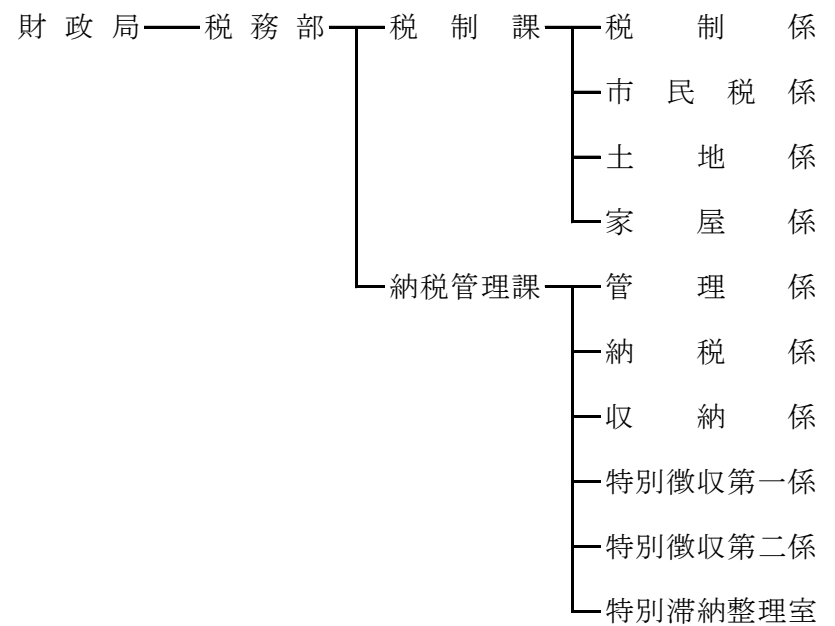
(23) H9. 8. 1



(24) H10. 4. 1

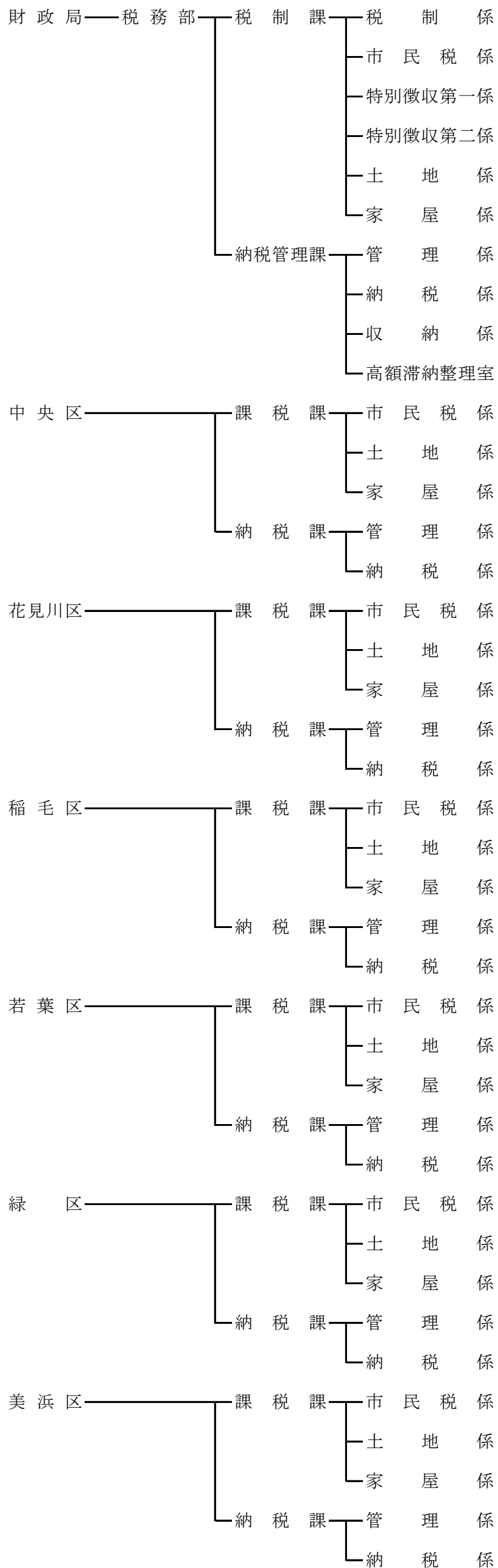


(25) H12. 4. 1

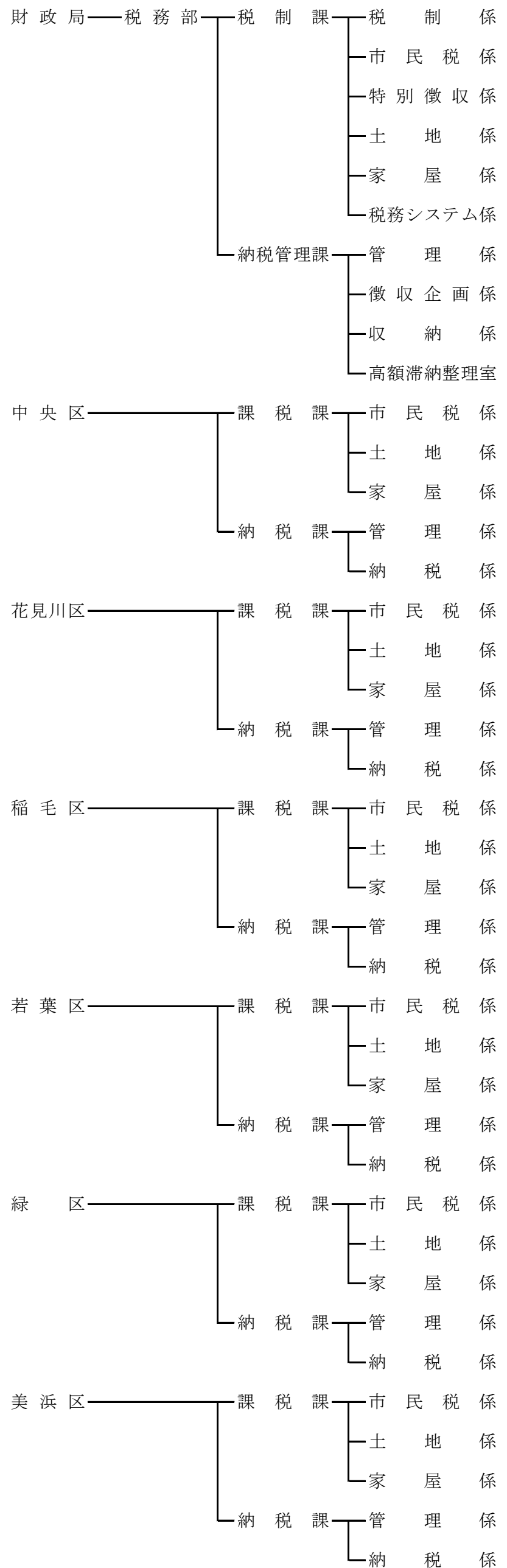


2 税務機構の変遷（続き）

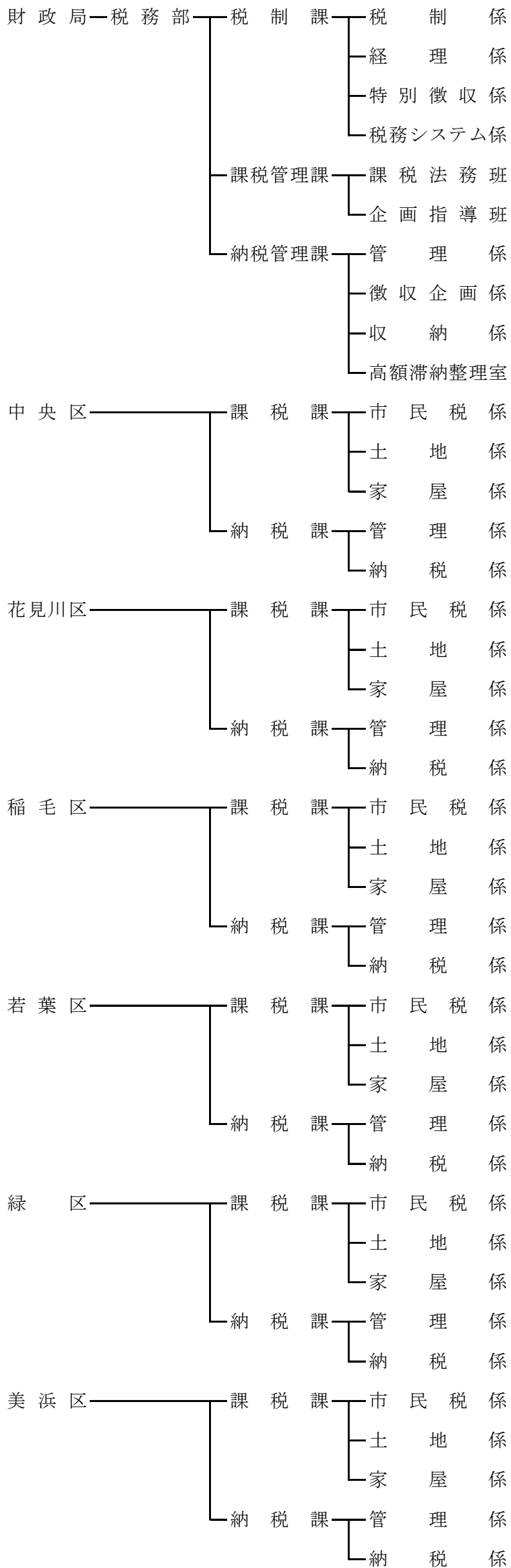
(26) H17. 4. 1



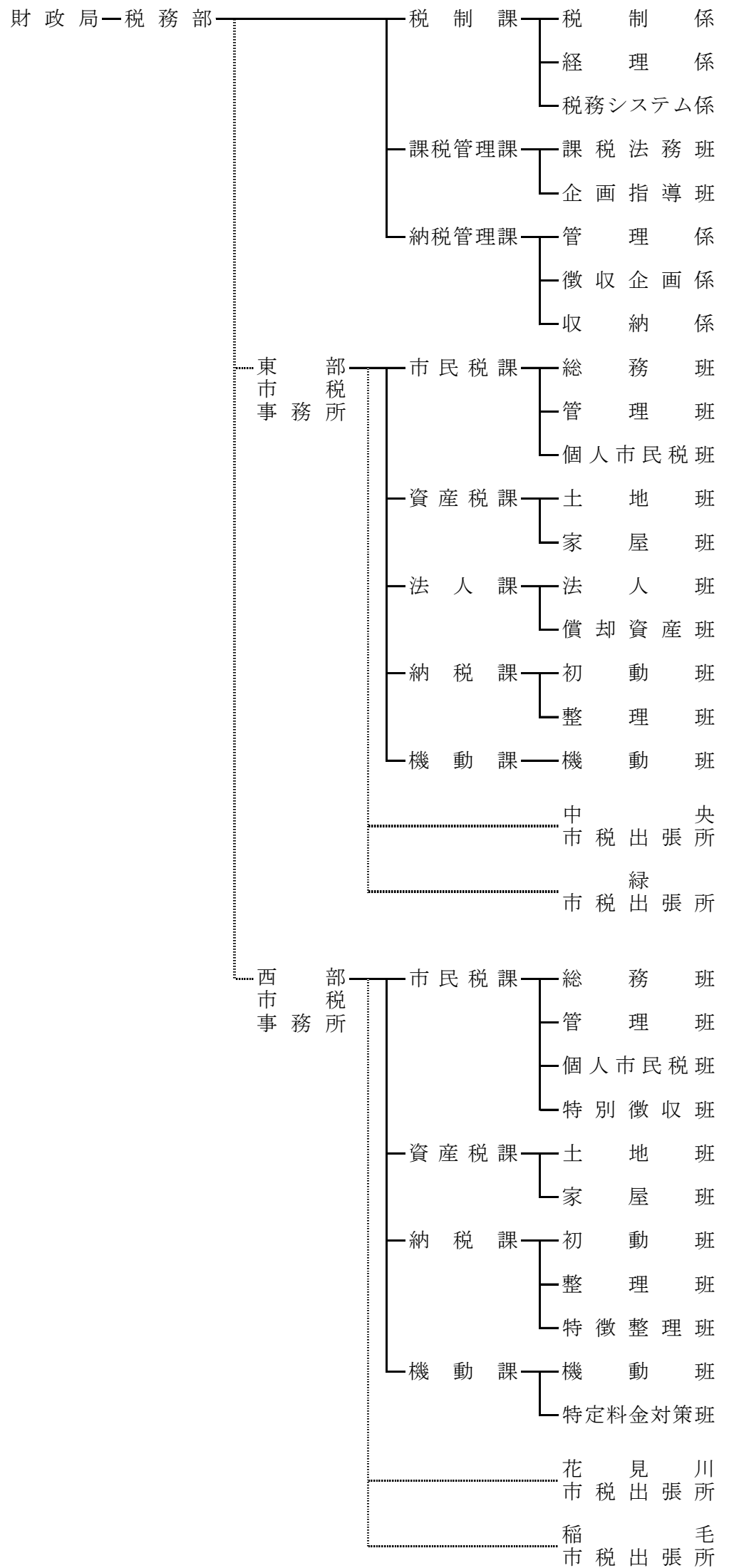
(27) H20. 4. 1



(28) H22. 4. 1

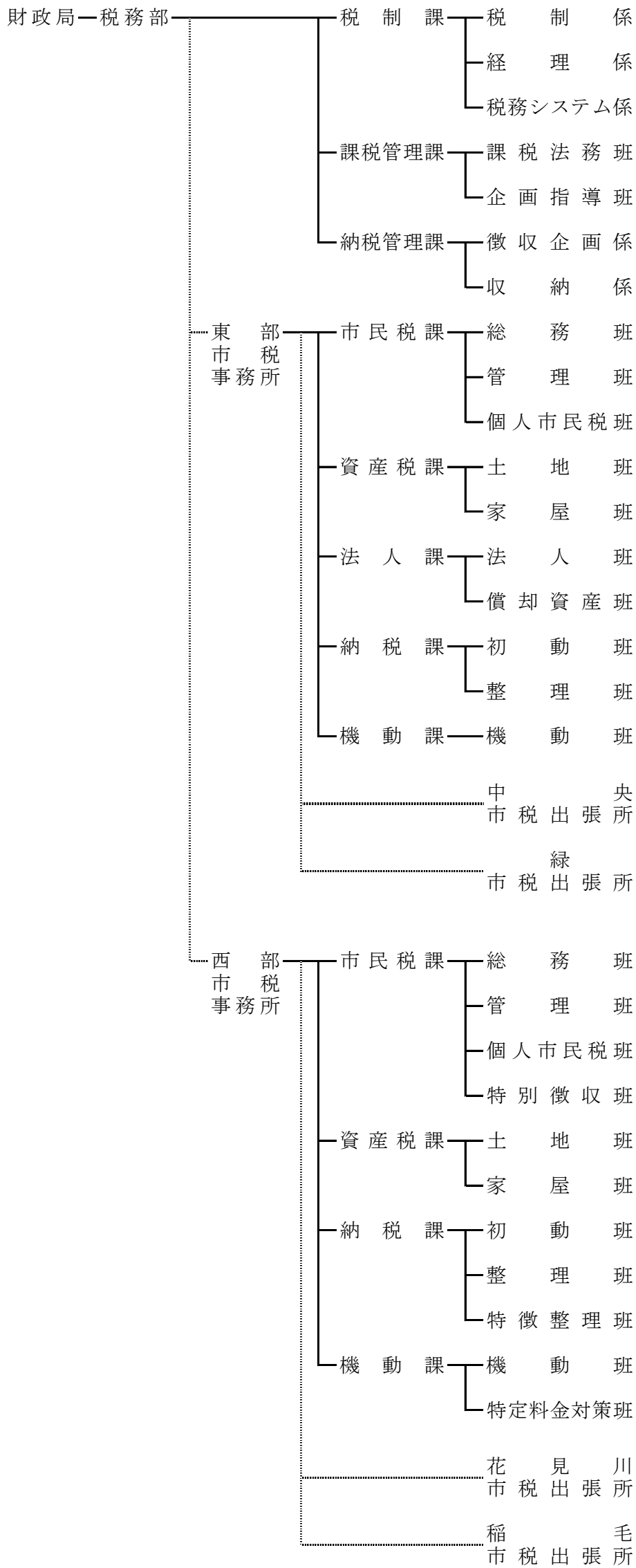


(29) H22. 10. 12

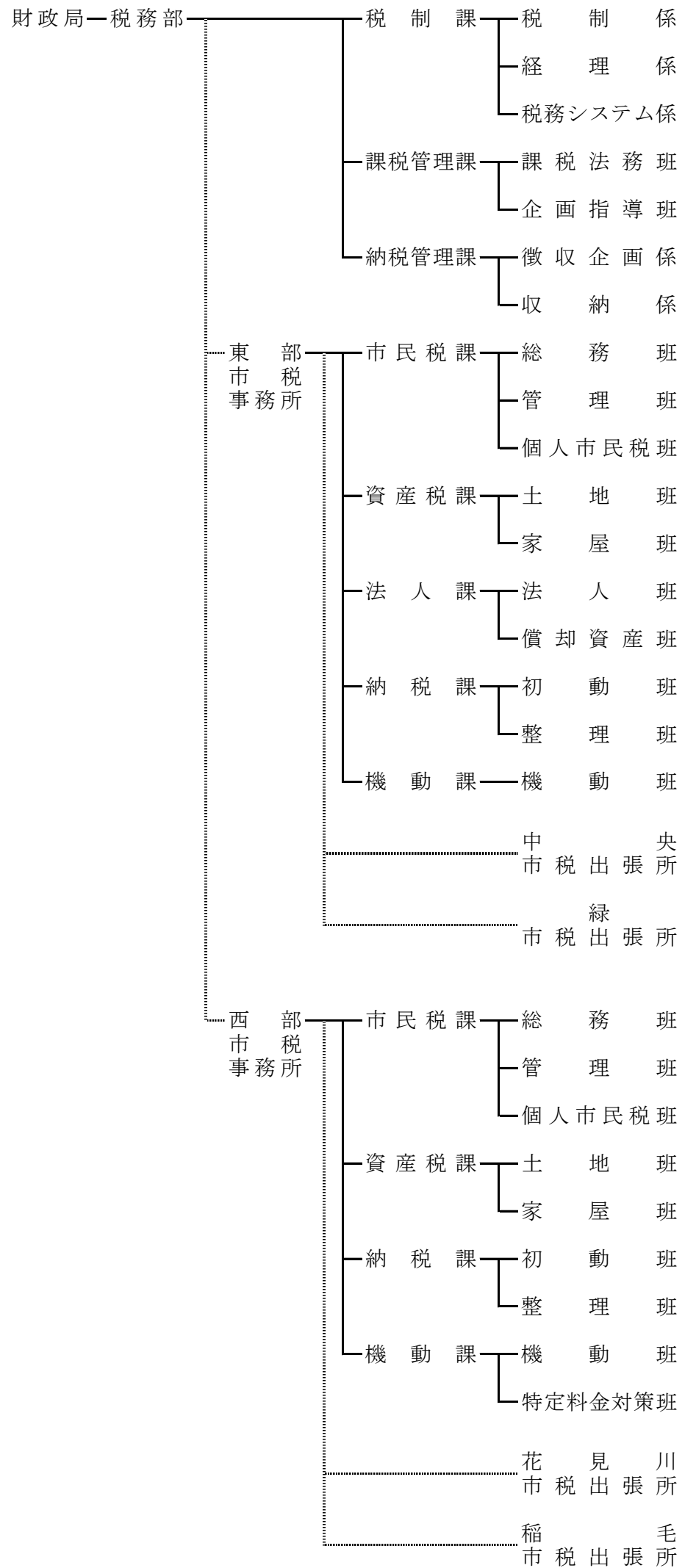


2 税務機構の変遷（続き）

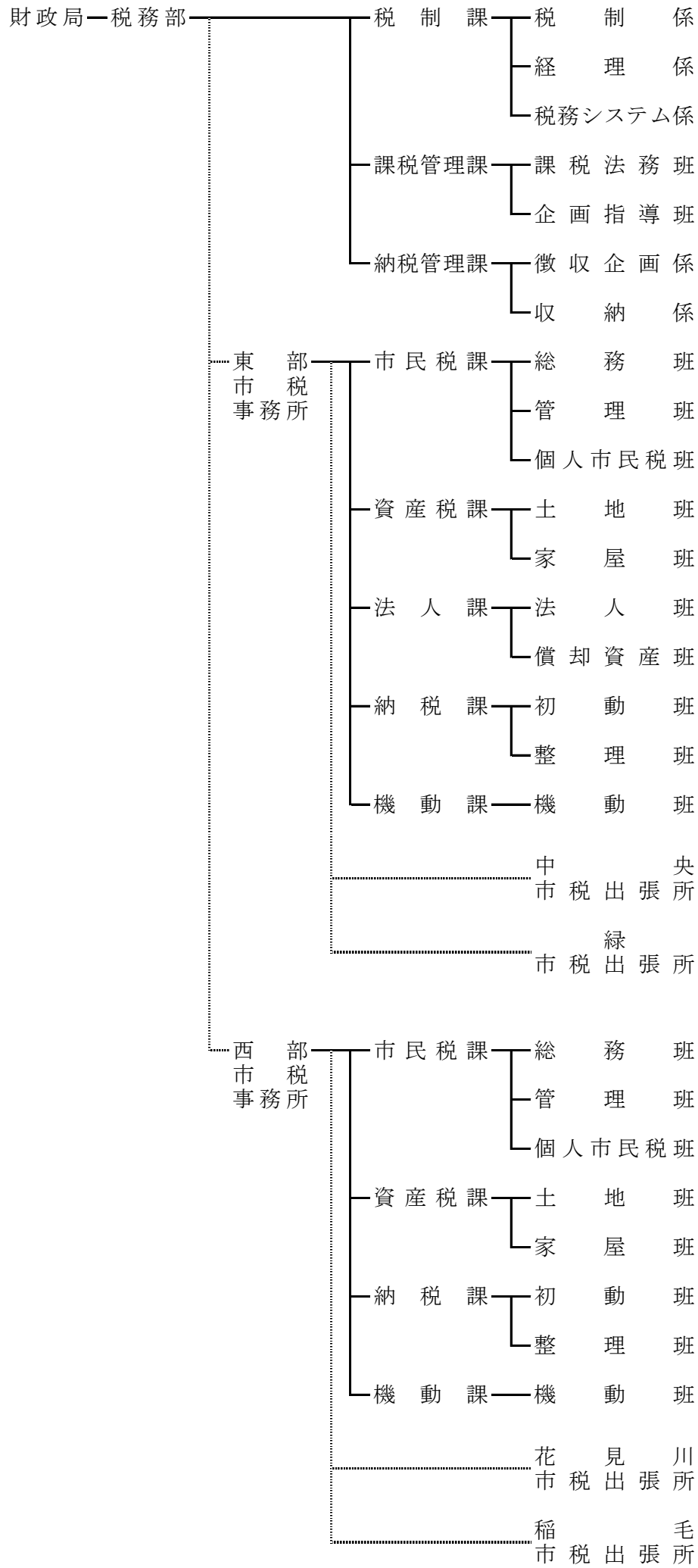
(30) H23. 4. 1



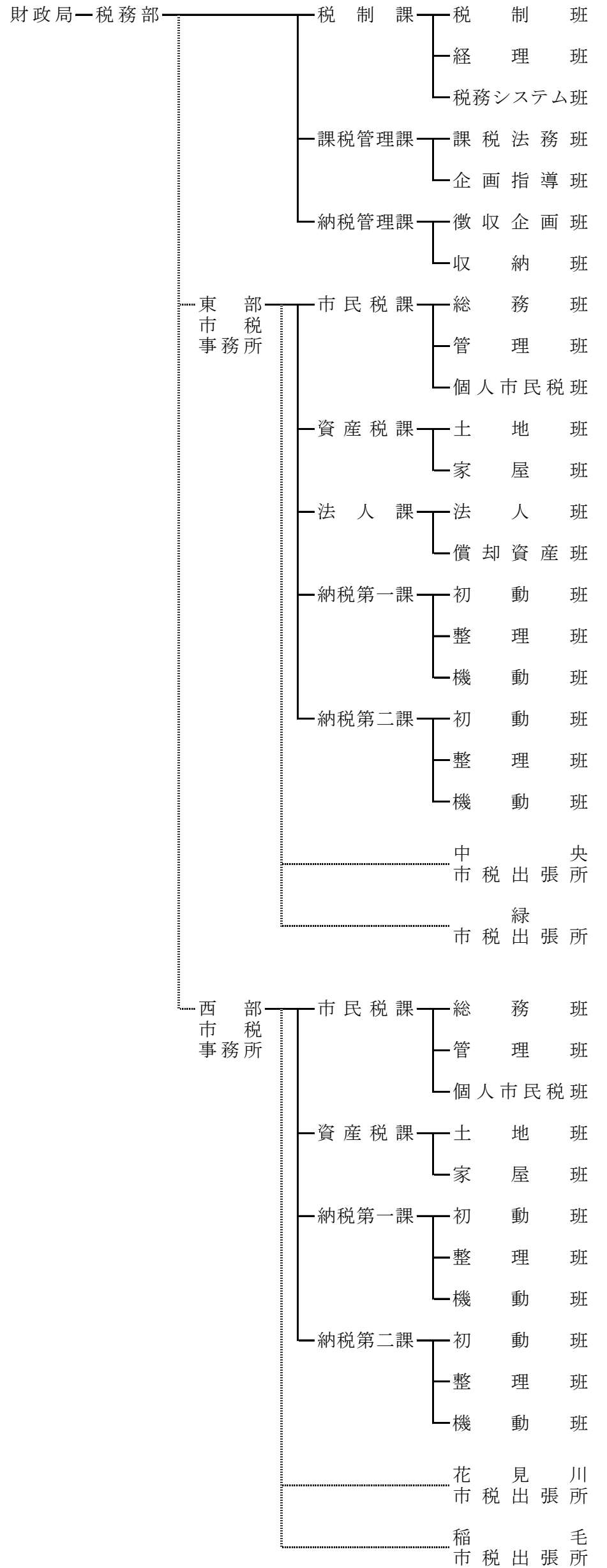
(31) H24. 4. 1



(32) H 2 5 . 4 . 1

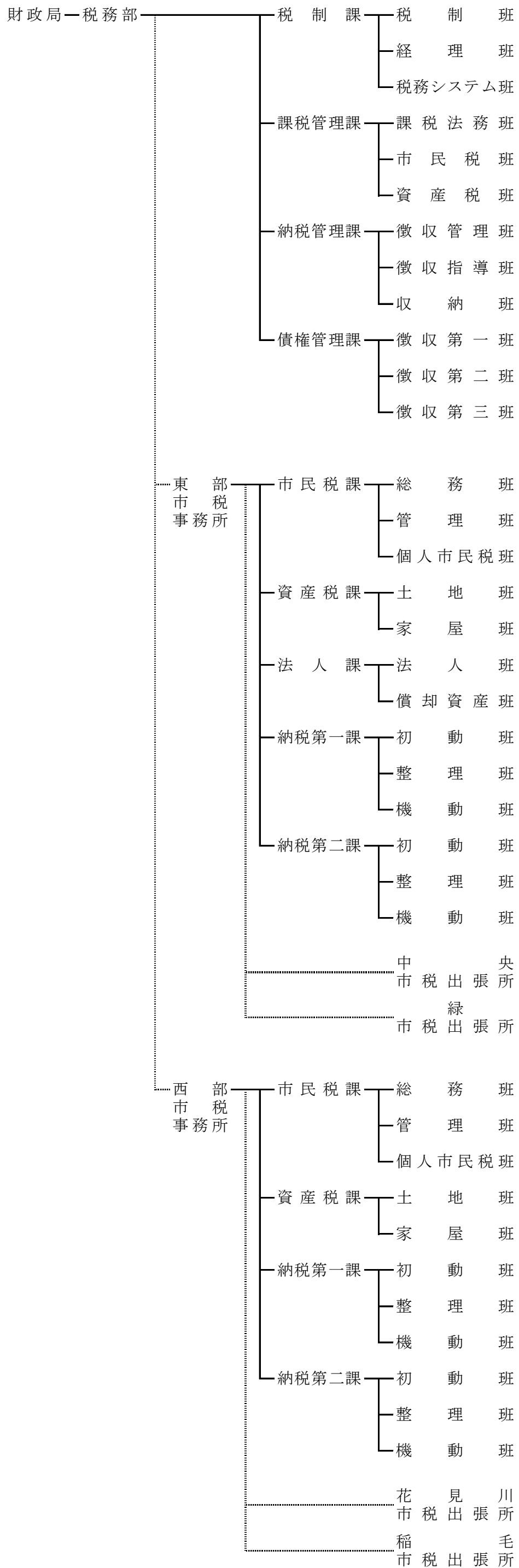


(33) H 2 6 . 4 . 1

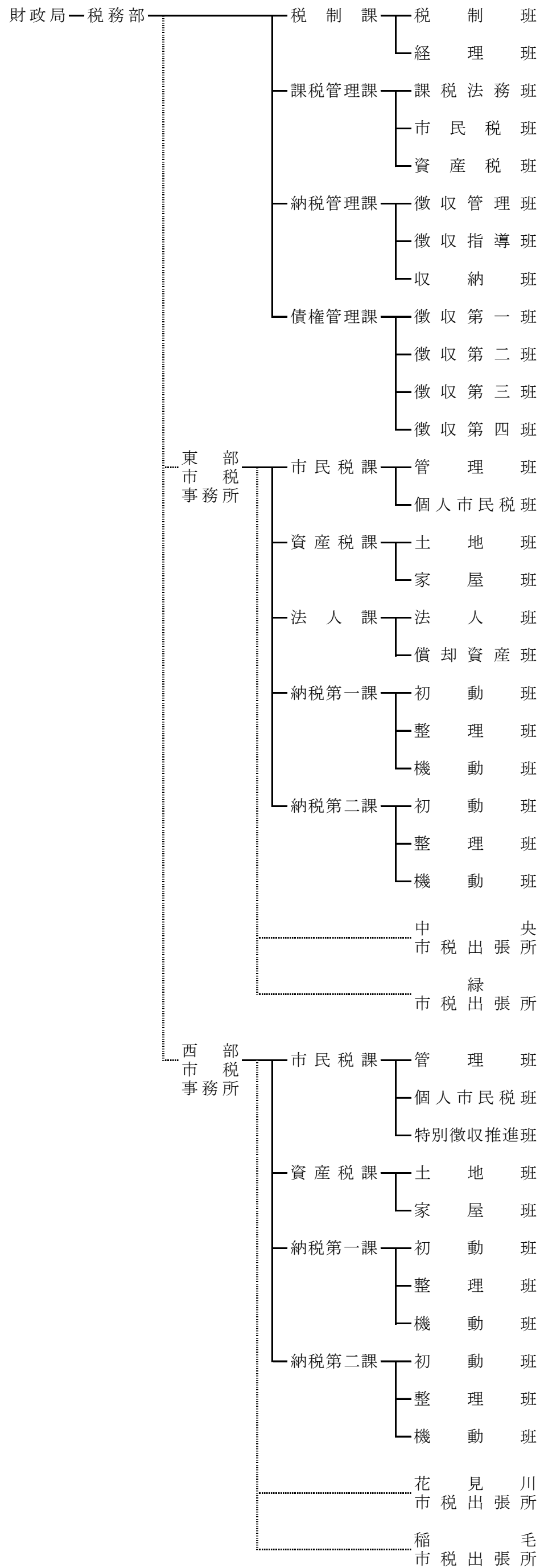


2 税務機構の変遷（続き）

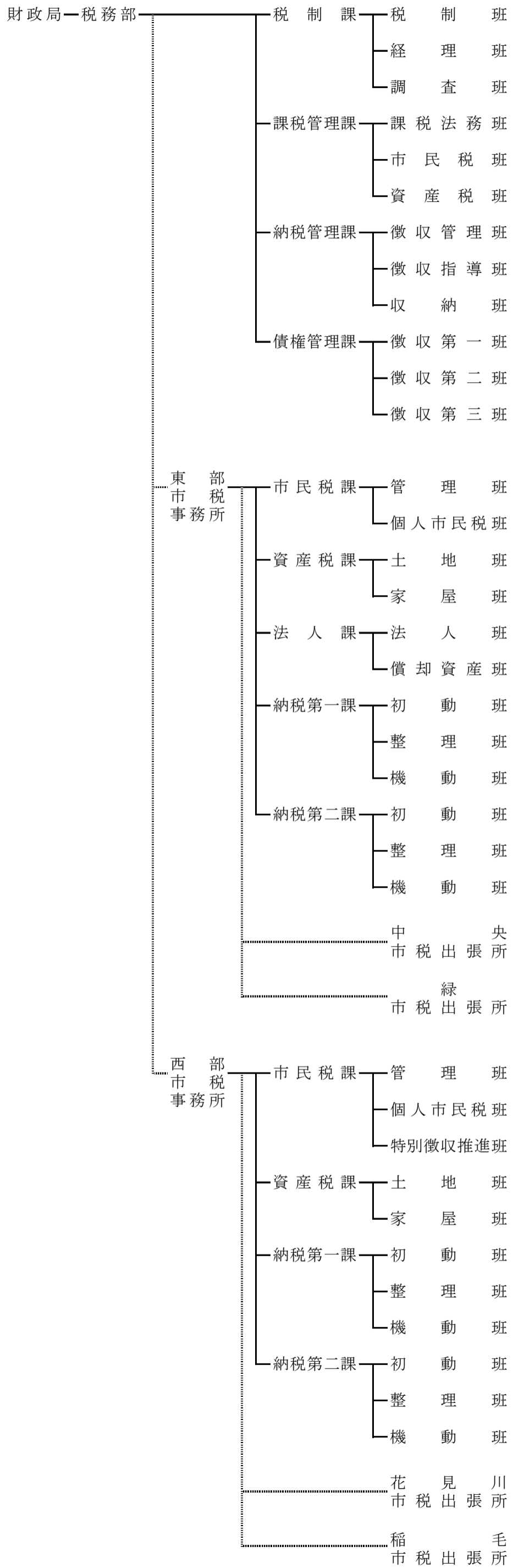
(34) H27. 4. 1



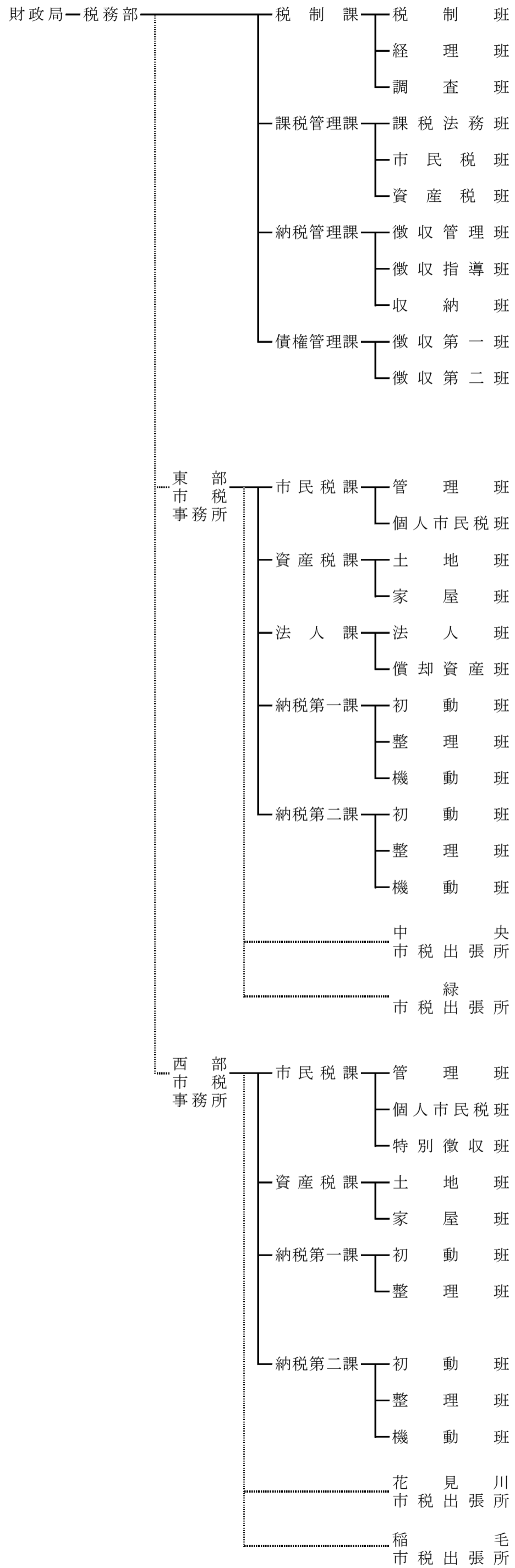
(35) H28. 4. 1



(36) H30. 4. 1

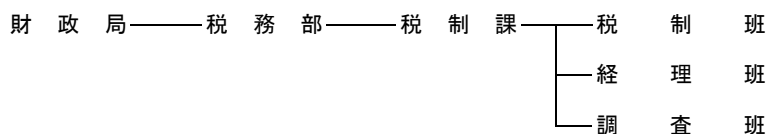


(37) H31. 4. 1~



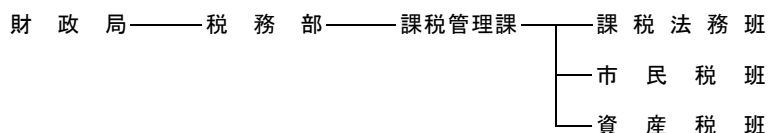
3 税務事務分掌

【平成31年4月1日現在】



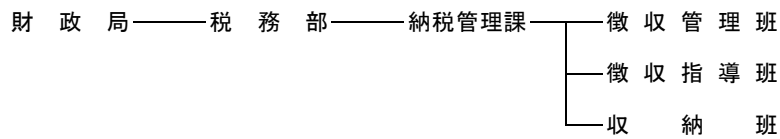
(事務分掌)

- 1 課の庶務に関すること。
- 2 税務行政の総合調整に関すること。
- 3 税に関する諸制度の調査及び研究に関すること。
- 4 税務関係の条例及び規則等の立案に関すること。
- 5 市税（個人の県民税を含む。以下同じ。）の収入の見積り及びその決算に関する調べに関すること。
- 6 地方譲与税・県税交付金及び地方特例交付金に関すること。
- 7 税務オンラインシステムの企画及び調整に関すること。
- 8 市税の申告手続き等の電子化に関すること。
- 9 徴税吏員等の証票に関すること。
- 10 税務職員の研修の総合計画に関すること。
- 11 市税の広報に関すること。
- 12 租税教育に関すること。
- 13 固定資産評価審査委員会に関すること。
- 14 土地及び家屋に係る固定資産税及び都市計画税の調査及び賦課に関すること（東部市税事務所及び西部市税事務所の所管に属するものを除く。）。
- 15 市税の徴収及び滞納処分に関すること（東部市税事務所及び西部市税事務所の所管に属するものを除く。）。
- 16 部内の所掌事務に係る連絡及び調整に関すること。
- 17 部内他の課の主管に属しない事項に関すること。



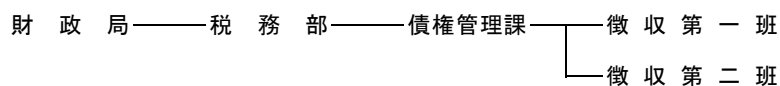
(事務分掌)

- 1 課の庶務に関すること。
- 2 市税の賦課に係る企画、指導及び調整に関すること。
- 3 市税の賦課に係る訴訟に関すること。
- 4 市税の賦課に係る事務監査に関すること。
- 5 国有資産等所在市町村交付金の調査に関すること。
- 6 県民税取扱事務及び県税徴収事務費収入に関すること。
- 7 固定資産評価事務の企画、指導及び調整に関すること。
- 8 賦課に係る税務オンラインシステムの維持管理及び運用に関すること。
- 9 市税の諸証明に係る指導及び調整に関すること。
- 10 賦課に係る税務職員の研修に関すること。
- 11 税務事務センターに関すること。



(事務分掌)

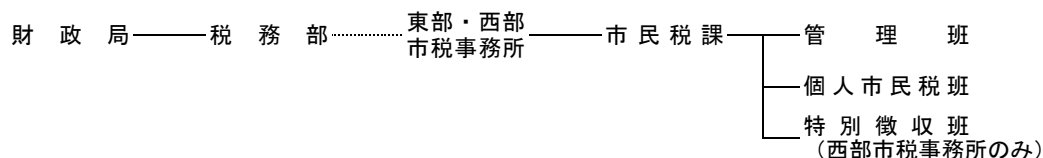
- 1 課の庶務に関する事。
- 2 市税の滞納処分に係る企画、指導及び調整に関する事。
- 3 市税及びその延滞金の収納に関する事。
- 4 市税の口座振替に係る企画、指導及び調整に関する事。
- 5 市税に係る徴収金（延滞金、不申告加算金、過少申告加算金及び重加算金を除く。）に関する事。
- 6 市税及びその延滞金の過誤納金の充当の決定並びに還付の決定及び支払に関する事。
- 7 市税の徴収に係る訴訟（債権管理課の所管に属するものを除く。）に関する事。
- 8 市税の徴収に係る事務監査に関する事。
- 9 差押物件の公売に関する事。
- 10 徴収に係る税務オンラインシステムの維持管理及び運用に関する事。
- 11 徴収に係る税務職員の研修に関する事。
- 12 納税貯蓄組合の育成並びに連絡及び調整の総括に関する事。



(事務分掌)

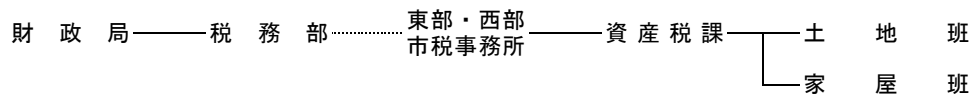
- 1 課の庶務に関する事。
- 2 債権管理の総合調整及び指導に関する事
- 3 市長が特に認めた者の債権の徴収に関する事。
- 4 債権管理等に係る条例、規則等の立案に関する事
- 5 市税等納付推進センターに関する事。

3 税務事務分掌（続き）



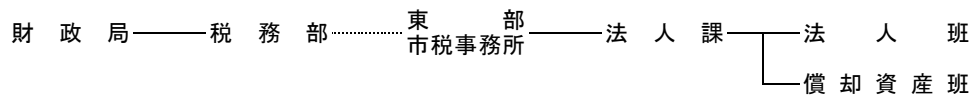
（事務分掌）

- 1 課の庶務に関すること。
- 2 所の予算及び経理に関すること。
- 3 現年度の市税の調定に関すること。
- 4 市税に係る諸証明及び閲覧に関すること。
- 5 市税の口座振替に関すること。
- 6 納税貯蓄組合の設立等に関すること。
- 7 税理士の登録申請に関すること。
- 8 軽自動車税の調査及び賦課に関すること。
- 9 個人の市民税（個人の県民税を含む。以下同じ。）の調査及び賦課並びに分離課税に係る所得割の不申告加算金、過少申告加算金及び重加算金（以下「不申告加算金等」という。）に関すること（特別徴収に係る個人の市民税及び不申告加算金等については、西部市税事務所に限る。）。
- 10 特別徴収に係る個人の市民税の督促に関すること（西部市税事務所に限る。）。
- 11 所の市税出張所の連絡及び調整に関すること。
- 12 所内の所掌事務に係る連絡及び調整に関すること。
- 13 所内他の課の主管に属しない事項に関すること。
- 14 市の収入金の収納に関すること（納付書によるものに限る。）。



(事務分掌)

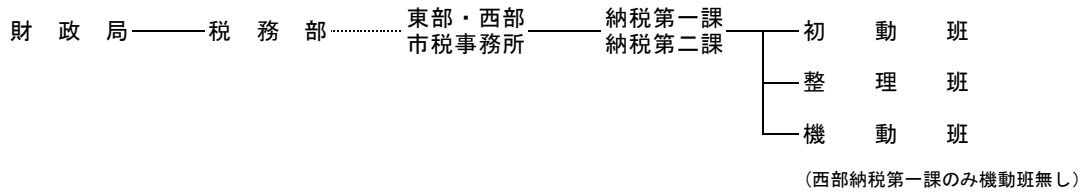
- 1 課の庶務に関すること。
- 2 土地及び家屋に係る固定資産税及び都市計画税の調査及び賦課に関すること。
- 3 特別土地保有税の調査及び賦課並びに不申告加算金等に関すること。



(事務分掌)

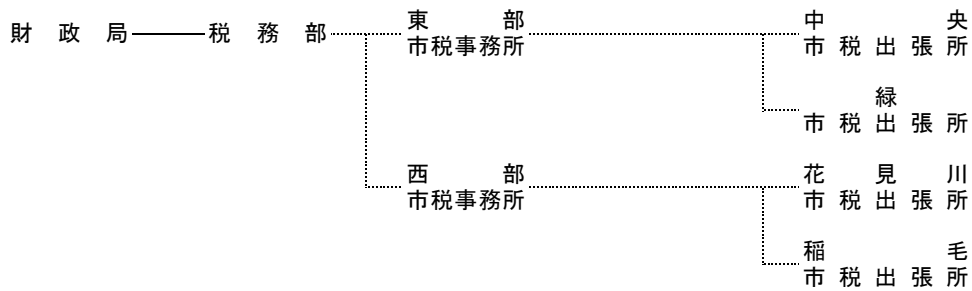
- 1 課の庶務に関すること。
- 2 法人の市民税及び償却資産の固定資産税の調査及び賦課に関すること。
- 3 市たばこ税、鉱産税、入湯税及び事業所税の調査及び賦課並びに不申告加算金等に関すること。

3 税務事務分掌（続き）



(事務分掌)

- 1 課の庶務に関すること。
- 2 滞納繰越の市税の調定に関すること。
- 3 市税の徴収及び滞納処分に関すること。
- 4 市税の督促に関すること(市民税課の所管に属するものを除く。法人の市民税、償却資産の固定資産税、市たばこ税、鉱産税、入湯税、特別土地保有税及び事業所税については、東部市税事務所納税第一課に限る。)
- 5 市の収入金の収納に関すること(納付書によるものに限る。)



(事務分掌)

- 1 所の庶務に関すること。
- 2 市税に係る諸証明及び閲覧に関すること。
- 3 原動機付自転車及び小型特殊自動車の登録、変更及び廃車申告の受付並びに標識の交付に関すること。
- 4 市の収入金の収納に関すること(納付書によるものに限る。)

4 徴税費累年比較

区 分		年 度		
		平成26年度	平成27年度	
税 収 入 額	市 税 (A)	174,983,017	175,534,608	
	個 人 の 県 民 税	42,371,595	43,176,373	
	合 計 (B)	217,354,612	218,710,981	
徴 税 費	人 件 費	基 本 給	1,202,685	1,262,159
		諸 手 当	626,853	665,719
		(1) 超 過 勤 務 手 当	91,164	113,938
		(2) 税 務 特 別 手 当	21	5
		(3) そ の 他 の 手 当	535,668	551,776
		共 済 組 合 負 担 金 等	337,707	357,689
		報 酬	0	0
	そ の 他	3,542	4,207	
	小 計 (C)	2,170,787	2,289,774	
	需 用 費	旅 費	2,545	2,464
賃 金		39,254	42,927	
そ の 他		836,421	946,211	
小 計	878,220	991,602		
報 奨 金 等	納 税 貯 蓄 組 合 補 助 金	0	0	
	納 期 前 納 付 報 奨 金	0	0	
	納 税 奨 励 金	0	0	
	そ の 他	20,146	21,338	
小 計	20,146	21,338		
そ の 他		0	0	
合 計 (D)		3,069,153	3,302,714	
県 民 税 徴 収 取 扱 費 (E)		1,380,510	1,394,142	
(D) - (E) (F)		1,688,643	1,908,572	
税 収 入 額 に 対 す る 徴 税 費 の 割 合	(D) / (B)	1.4	1.5	
	(F) / (A)	1.0	1.1	
徴 税 職 員 数 (G)		321	335	
職 員 1 人 当 た り の 人 件 費 (C) / (G)		6,763	6,835	

単位：千円、%、人

平成28年度	平成29年度	平成30年度	令和元年度
176,693,058	177,690,121	197,202,349	198,600,000
44,041,666	44,708,172	25,964,709	22,238,830
220,734,724	222,398,293	223,167,058	220,838,830
1,253,581	1,263,414	1,298,521	1,322,334
655,504	660,802	653,882	686,817
107,943	81,440	58,812	86,482
1	0	1	16
547,560	579,362	595,069	600,319
372,658	388,069	401,076	414,469
0	0	0	0
3,664	3,370	4,535	4,079
2,285,407	2,315,655	2,358,014	2,427,699
2,327	2,487	2,030	3,369
42,085	41,738	43,522	52,395
964,770	947,500	902,065	1,134,006
1,009,182	991,725	947,617	1,189,770
0	0	0	0
0	0	0	0
0	0	0	0
25,170	25,116	25,618	29,050
25,170	25,116	25,618	29,050
0	0	0	0
3,319,759	3,332,496	3,331,249	3,646,519
1,413,438	1,525,564	1,545,011	1,501,262
1,906,321	1,806,932	1,786,238	2,145,257
1.5	1.5	1.5	1.7
1.1	1.0	0.9	1.1
332	333	331	323
6,884	6,954	7,124	7,516

(注) 課税状況調による。(令和元年度は見込)

第8 税 外 歳 入

1 税外歳入予算額・決算額の推移

	平成 26 年 度		平成 27 年 度	
	予 算 額	決 算 額	予 算 額	決 算 額
地 方 譲 与 税	2,732,001	2,647,862	2,475,001	2,668,285
自動車重量譲与税	1,242,000	1,223,709	1,167,000	1,272,607
地方道路譲与税	1	0	1	0
国 県 道 分	0	0	0	0
市 道 分	1	0	1	0
地方揮発油譲与税	1,052,000	1,039,895	968,000	1,034,337
国 県 道 分	446,000	443,001	447,000	479,124
市 道 分	515,000	523,037	521,000	555,213
特別とん譲与税	355,000	348,196	309,000	332,167
石油ガス譲与税	29,000	28,295	31,000	29,174
利 子 割 交 付 金	308,000	292,709	290,000	260,510
配 当 割 交 付 金	660,000	1,289,365	1,021,000	953,733
株 式 等 譲 渡 所 得 割 交 付 金	102,000	904,719	375,000	1,000,865
分 離 課 税 所 得 割 交 付 金	—	—	—	—
県 民 税 所 得 割 臨 時 交 付 金	—	—	—	—
地 方 消 費 税 交 付 金	10,769,000	10,931,851	16,468,000	17,607,064
現行分(地方消費税率1.0%分)	9,525,000	9,244,031	10,062,000	10,750,753
税 率 引 上 げ 分 (地方消費税率0.7%分)	1,244,000	1,687,820	6,406,000	6,856,311
ゴ ル フ 場 利 用 税 交 付 金	151,000	148,658	135,000	144,706
特 別 地 方 消 費 税 交 付 金	1	0	1	0
中 央 県 税 事 務 所 分	1	0	1	0
千 葉 西 県 税 事 務 所 分	0	0	0	0
自 動 車 取 得 税 交 付 金	885,000	1,128,797	638,000	673,429
国 県 道 分	141,000	132,088	170,000	186,254
市 道 分	366,000	347,084	468,000	487,175
軽 油 引 取 税 交 付 金	5,104,000	5,002,557	5,084,000	4,978,063
国 有 提 供 施 設 等 所 在 市 町 村 助 成 交 付 金	30,000	27,981	28,000	27,135
地 方 特 例 交 付 金	620,000	630,568	519,000	579,872
地 方 特 例 交 付 金	600,000	580,066	519,000	579,872
徴 税 手 数 料	65,417	75,608	76,994	74,820
徴 税 費 委 託 金	1,434,056	1,485,053	1,468,939	1,528,303
諸 収 入	610,628	805,486	659,036	1,090,240
市 税 延 滞 金 収 入	650,000	876,361	650,000	1,087,310
市 税 加 算 金 収 入	1	0	1	0
市 税 還 付 金 預 金 利 子	0	0	0	0
滞 納 処 分 費	5,262	3,476	6,507	2,011
弁 償 金	0	0	0	0
雑 入	1,223	576	2,528	919
合 計	21,207,909	23,040,997	29,237,971	31,587,025

単位:千円

平成 28 年 度		平成 29 年 度		平成 30 年 度	
予 算 額	決 算 額	予 算 額	決 算 額	予 算 額	決 算 額
2,603,001	2,614,244	2,635,001	2,623,023	2,657,001	2,657,463
1,306,000	1,281,942	1,226,000	1,293,943	1,359,000	1,312,824
1	0	1	0	1	0
0	0	0	0	0	0
1	0	1	0	1	0
925,000	982,532	1,053,000	977,158	951,000	983,249
428,000	453,579	485,000	449,257	437,000	450,307
497,000	528,953	568,000	527,901	514,000	532,942
346,000	322,719	332,000	325,855	323,000	337,334
26,000	27,051	24,000	26,067	24,000	24,056
287,000	148,465	150,000	233,039	239,000	229,619
992,000	651,155	1,045,000	896,478	1,063,000	753,872
953,000	481,086	1,044,000	1,048,918	1,066,000	694,829
—	—	212,000	158,720	156,000	720,597
—	—	20,804,000	22,390,098	2,738,000	1,071,204
16,898,000	15,979,684	16,353,000	16,870,383	17,345,000	18,509,888
10,325,000	9,779,587	9,985,000	10,310,899	10,605,000	11,311,630
6,573,000	6,200,097	6,368,000	6,559,484	6,740,000	7,198,258
140,000	153,990	151,000	161,826	159,000	163,878
1	0	0	0	0	0
1	0	0	0	0	0
0	0	0	0	0	0
562,000	669,048	661,000	1,001,119	848,000	917,081
152,000	183,725	178,000	273,225	233,000	249,460
410,000	485,323	483,000	727,894	615,000	667,621
5,017,000	4,851,520	4,972,000	5,219,826	5,136,000	5,261,812
28,000	26,934	27,000	26,435	26,000	25,880
585,000	593,066	659,000	809,772	937,000	936,891
585,000	593,066	659,000	809,772	937,000	936,891
76,994	74,506	76,994	75,446	74,522	66,926
1,478,440	1,551,768	1,492,246	1,525,564	1,454,715	1,545,011
865,588	985,005	1,117,877	831,842	717,823	530,700
850,000	980,391	1,100,000	827,783	700,000	523,804
1	0	1	0	1	0
0	0	0	0	0	0
3,790	2,741	3,795	2,203	5,415	2,343
0	0	0	0	0	0
11,797	1,873	14,081	1,856	12,407	4,553
30,486,024	28,780,471	51,400,118	53,872,489	34,617,061	34,085,651

2 地方譲与税・県税交付金の概要

(1) 地方譲与税の概要

譲与税目	譲与団体	課税標準・税率	譲与総額・譲与基準	譲与時期・用途
自動車重量譲与税	市町村	自動車検査証を受ける車・車両番号の指定を受ける自動車 例) 乗用自動車自家用(2年) 10,000円/自重0.5トン	自動車重量税収入額の407/1000 (H21まで、1/3)	6月(2～4月収入分) 11月(5～9月収入分) 3月(10～1月収入分)
			1/2 市町村道の延長 1/2 市町村道の面積	条件・制限なし (H20まで道路費用)
地方揮発油譲与税 (旧地方道路譲与税)	都道府県 市町村	製造場からの移出又は保税地域からの引取数量 揮発油に係る税 53,800円/k1 揮発油税 48,600円/k1 地方揮発油税 5,200円/k1	地方揮発油税収入額の全額	6月(3～5月収入分) 11月(6～10月収入分) 3月(11～2月収入分)
			都道府県・指定都市(58/100) 1/2 一般国道・高速自動車 国道・都道府県道の延長 1/2 一般国道・高速自動車 国道・都道府県道の面積 市町村(42/100) 1/2 市町村道の延長 1/2 市町村道の面積	条件・制限なし (H20まで道路費用)
特別とん譲与税	開港所在市町村	開港へ入港する外国貿易船の総トン数 入港ごと 20円/トン 1年分一時納付 60円/トン	特別とん税収入額の全額	9月(3～8月収入分) 3月(9～2月収入分)
			開港への入港に係る特別とん税の収入額に相当する額	条件・制限なし
石油ガス譲与税	都道府県 指定都市	石油ガス充填場からの移出又は保税地域からの引取数量 17.50円/kg	石油ガス税収入額の1/2	6月(3～5月収入分) 11月(6～10月収入分) 3月(11～2月収入分)
			1/2 一般国道・高速自動車 国道・都道府県道の延長 1/2 一般国道・高速自動車 国道・都道府県道の面積	条件・制限なし (H20まで道路費用)

(2) 県税交付金の概要

交付税目	交付団体	課税標準・税率	交付総額・交付基準	交付時期・使途
利子割交付金	市町村	支払を受けるべき利子等の額の5%	千葉県に納められた県民税利子割のうち、個人に係る部分の59.4%	8月(3～7月収入分) 12月(8～11月収入分) 3月(12～2月収入分)
			千葉市に係る個人県民税の千葉県全体の収入額に占める割合(最近3年度分の平均)を乗じて得た額	条件・制限なし
配当割交付金	市町村	支払を受けるべき配当等の額の5% (平成21年1月1日から平成25年12月31日までの間に支払を受けるものについては、3%)	千葉県に納められた県民税配当割のうち、59.4%	8月(3～7月収入分) 12月(8～11月収入分) 3月(12～2月収入分)
			千葉市に係る個人県民税の千葉県全体の収入額に占める割合(最近3年度分の平均)を乗じて得た額	条件・制限なし
株式等譲渡所得割交付金	市町村	支払を受けるべき株式等譲渡益の額の5% (平成21年1月1日から平成25年12月31日までの間に支払を受けるものについては、3%)	千葉県に納められた県民税株式等譲渡所得割のうち、59.4%	3月(3～2月収入分)
			千葉市に係る個人県民税の千葉県全体の収入額に占める割合(最近3年度分の平均)を乗じて得た額	条件・制限なし
分離課税所得割交付金	指定都市	県費負担教職員制度の見直しに伴う税源移譲。特別納税義務者の事務負担を踏まえ、当分の間、税率変更をせず、交付金で交付	県に千葉市から払い込まれた分離課税に係る所得割2%相当分	3月(3～2月収入分)
県民税所得割臨時交付金	指定都市	県費負担教職員制度の見直しに伴う税源移譲の経過措置として交付金で交付	県民税所得割の税率2%相当額に前年度の千葉市に係る県民税所得割(現年度分)の徴収率を乗じた額 (退職所得の分離課税に係る所得割を除く)	8月 12月 3月
地方消費税交付金	市町村	消費税率8%のうち1.7% (平成26年3月31日までは、消費税率5%のうち1%)	千葉県に納められた地方消費税の2分の1	6月(2～4月収入分) 9月(5～7月収入分) 12月(8～10月収入分) 3月(11～1月収入分)
			【現行分】人口及び従業者数であん分して得た額 【引上げ分】人口であん分して得た額	条件・制限なし

(2) 県税交付金の概要 (続き)

交付税目	交付団体	課税標準・税率	交付総額・交付基準	交付時期・使途
ゴルフ場利用税 交付金	ゴルフ場所在 市町村	標準税率 1人1日につき 800円 制限税率 1人1日につき1,200円	千葉県に納められたゴルフ場利用 税の10分の7	8月(3～7月收入分) 12月(8～11月收入分) 3月(12～2月收入分)
			ゴルフ場利用税を納入したゴルフ 場が所在する市町村に交付	条件・制限なし
自動車取得税 交付金	市町村	○軽自動車 取得価額×2% ○その他の自動車 自家用:取得価額×3% 営業用:取得価額×2%	自動車取得税収入額の95/100	8月(4～7月收入分) 12月(8～11月收入分) 3月(12～3月收入分) ※ 3月收入分は見込額 で翌年度清算
			指定都市(3/10) 1/2 一般国道・高速自動車 国道・都道府県道の延長 1/2 一般国道・高速自動車 国道・都道府県道の面積 市町村(7/10) 1/2 市町村道の延長 1/2 市町村道の面積	条件・制限なし (H20まで道路費用)
軽油引取税交付金	指定都市	軽油1キロリットルにつき32,100円	千葉県に納められた軽油引取税の 90%相当額	8月(3～7月收入分) 12月(8～11月收入分) 3月(12～2月收入分)
			千葉県内の一般国道・高速自動車 国道・都道府県道に占める千葉市 内の一般国道・高速自動車国道・ 都道府県道の面積の割合を乗じて 得た額	条件・制限なし (H20まで道路費用)

第9 参 考 资 料

1 政令市の決算状況等

単位：千円、%

都 市 税 目	千 葉 市			札 幌 市		
	調 定 額	収 入 額	徴 収 率	調 定 額	収 入 額	徴 収 率
市 民 税	106,311,882	103,563,155	97.4	166,017,565	163,198,856	98.3
個 人	88,769,013	86,159,407	97.1	136,172,003	133,592,737	98.1
法 人	17,542,869	17,403,748	99.2	29,845,562	29,606,119	99.2
固 定 資 産 税	69,421,370	68,304,218	98.4	113,326,687	112,542,255	99.3
土 地	22,454,209	22,005,244	98.0	31,214,688	30,984,461	99.3
家 屋	32,618,388	31,972,783	98.0	70,642,414	70,116,108	99.3
償 却 資 産	13,492,566	13,469,984	99.8	11,090,154	11,062,255	99.7
交 付 金	856,207	856,207	100.0	379,431	379,431	100.0
軽 自 動 車 税	1,246,624	1,125,926	90.3	2,297,069	2,223,719	96.8
市 た ば こ 税	6,356,133	6,356,137	100.0	14,709,866	14,709,688	100.0
鉱 産 税	287	287	100.0	0	0	0.0
特 別 土 地 保 有 税	0	0	0.0	0	0	0.0
法 定 外 普 通 税	0	0	0.0	0	0	0.0
入 湯 税	854	854	100.0	437,467	408,322	93.3
事 業 所 税	5,251,353	5,238,503	99.8	8,763,979	8,716,707	99.5
都 市 計 画 税	12,864,451	12,613,269	98.0	24,245,344	24,065,453	99.3
法 定 外 目 的 税	0	0	0.0	0	0	0.0
旧 法 に よ る 税	0	0	0.0	0	0	0.0
合 計	201,452,954	197,202,349	97.9	329,797,977	325,865,000	98.8
H30.1.1 現 在 人 口	975,535 人			1,963,626 人		
一 人 当 り の 負 担 額	202 千円			166 千円		
H30.1.1 現 在 世 帯 数	429,449 世帯			944,184 世帯		
一 世 帯 当 り の 負 担 額	459 千円			345 千円		
H31.3.31 現 在 税 務 職 員 数	331 人			653 人		
総 務 関 係	20 人			77 人		
課 税 関 係	173 人			399 人		
徴 収 関 係	138 人			177 人		

単位：千円、%

都 市 税 目	仙 台 市			さ い た ま 市		
	調 定 額	収 入 額	徴 収 率	調 定 額	収 入 額	徴 収 率
市 民 税	114,275,721	112,061,673	98.1	152,031,835	148,362,606	97.6
個 人	88,816,463	86,715,292	97.6	128,578,936	124,991,746	97.2
法 人	25,459,258	25,346,381	99.6	23,452,899	23,370,860	99.7
固 定 資 産 税	73,211,624	72,514,565	99.0	86,226,594	85,157,136	98.8
土 地	25,393,481	25,127,398	99.0	39,690,187	39,140,795	98.6
家 屋	35,712,047	35,324,682	98.9	36,135,510	35,635,324	98.6
償 却 資 産	11,786,552	11,742,941	99.6	9,663,048	9,643,168	99.8
交 付 金	319,544	319,544	100.0	737,849	737,849	100.0
軽 自 動 車 税	1,653,011	1,562,522	94.5	1,388,150	1,318,345	95.0
市 た ば こ 税	7,658,532	7,658,526	100.0	7,408,996	7,409,026	100.0
鉱 産 税	2,251	2,251	100.0	0	0	0.0
特 別 土 地 保 有 税	31,642	5,909	18.7	0	0	0.0
法 定 外 普 通 税	0	0	0.0	0	0	0.0
入 湯 税	200,611	200,177	99.8	4,126	4,126	100.0
事 業 所 税	5,529,280	5,518,827	99.8	4,662,019	4,657,328	99.9
都 市 計 画 税	14,698,778	14,542,004	98.9	18,525,998	18,269,246	98.6
法 定 外 目 的 税	0	0	0.0	0	0	0.0
旧 法 に よ る 税	0	0	0.0	0	0	0.0
合 計	217,261,450	214,066,454	98.5	270,247,718	265,177,813	98.1
H30.1.1 現 在 人 口	1,087,091 人			1,292,016 人		
一 人 当 り の 負 担 額	197 千円			205 千円		
H30.1.1 現 在 世 帯 数	509,617 世帯			580,221 世帯		
一 世 帯 当 り の 負 担 額	420 千円			457 千円		
H31.3.31 現 在 税 務 職 員 数	359 人			353 人		
総 務 関 係	93 人			67 人		
課 税 関 係	191 人			185 人		
徴 収 関 係	75 人			101 人		

1 政令市の決算状況等（続き）

単位：千円、%

都 市 税 目	川 崎 市			横 浜 市		
	調 定 額	収 入 額	徴 収 率	調 定 額	収 入 額	徴 収 率
市 民 税	187,038,541	184,933,377	98.9	455,490,018	450,832,098	99.0
個 人	165,159,726	163,097,417	98.8	393,195,272	388,789,991	98.9
法 人	21,878,815	21,835,960	99.8	62,294,746	62,042,107	99.6
固 定 資 産 税	124,261,041	123,804,111	99.6	274,079,083	272,759,311	99.5
土 地	50,819,154	50,594,599	99.6	113,545,916	112,931,010	99.5
家 屋	50,584,710	50,360,613	99.6	121,109,124	120,446,204	99.5
償 却 資 産	22,531,126	22,522,848	100.0	38,462,480	38,420,534	99.9
交 付 金	326,051	326,051	100.0	961,563	961,563	100.0
軽 自 動 車 税	833,835	811,356	97.3	2,904,979	2,818,968	97.0
市 た ば こ 税	8,760,207	8,760,207	100.0	20,903,980	20,903,980	100.0
鉱 産 税	0	0	0.0	0	0	0.0
特 別 土 地 保 有 税	0	0	0.0	0	0	0.0
法 定 外 普 通 税	0	0	0.0	0	0	0.0
入 湯 税	3,407	3,407	100.0	79,392	79,392	100.0
事 業 所 税	8,923,722	8,923,289	100.0	18,128,242	18,118,732	99.9
都 市 計 画 税	25,956,090	25,841,258	99.6	58,526,818	58,207,209	99.5
法 定 外 目 的 税	0	0	0.0	0	0	0.0
旧 法 に よ る 税	0	0	0.0	0	0	0.0
合 計	355,776,843	353,077,005	99.2	830,112,512	823,719,690	99.2
H30.1.1 現 在 人 口	1,505,357 人			3,733,084 人		
一 人 当 り の 負 担 額	235 千円			221 千円		
H30.1.1 現 在 世 帯 数	717,241 世帯			1,674,601 世帯		
一 世 帯 当 り の 負 担 額	492 千円			492 千円		
H31.3.31 現 在 税 務 職 員 数	471 人			1,214 人		
総 務 関 係	62 人			46 人		
課 税 関 係	276 人			754 人		
徴 収 関 係	133 人			414 人		

単位：千円、%

都 市 税 目	相 模 原 市			新 潟 市		
	調 定 額	収 入 額	徴 収 率	調 定 額	収 入 額	徴 収 率
市 民 税	67,549,742	65,250,936	96.6	66,461,027	64,935,724	97.7
個 人	60,811,752	58,580,449	96.3	55,165,049	53,752,735	97.4
法 人	6,737,990	6,670,487	99.0	11,295,978	11,182,989	99.0
固 定 資 産 税	45,938,189	45,179,833	98.3	50,298,966	48,599,591	96.6
土 地	19,650,127	19,274,899	98.1	18,611,996	17,980,427	96.6
家 屋	18,747,650	18,389,656	98.1	23,457,038	22,661,060	96.6
償 却 資 産	6,522,379	6,497,245	99.6	8,010,578	7,738,750	96.6
交 付 金	1,018,033	1,018,033	100.0	219,354	219,354	100.0
軽 自 動 車 税	1,043,598	977,306	93.6	2,009,516	1,937,862	96.4
市 た ば こ 税	4,272,456	4,272,462	100.0	5,049,099	5,049,172	100.0
鉱 産 税	0	0	0.0	68,761	68,760	100.0
特 別 土 地 保 有 税	0	0	0.0	0	0	0.0
法 定 外 普 通 税	0	0	0.0	0	0	0.0
入 湯 税	0	0	0.0	23,430	23,322	99.5
事 業 所 税	3,126,869	3,122,008	99.8	4,600,514	4,594,881	99.9
都 市 計 画 税	9,266,871	9,089,916	98.1	8,170,073	7,895,349	96.6
法 定 外 目 的 税	0	0	0.0	0	0	0.0
旧 法 に よ る 税	0	0	0.0	0	0	0.0
合 計	131,197,725	127,892,461	97.5	136,681,386	133,104,661	97.4
H30.1.1 現 在 人 口	722,688 人			803,802 人		
一 人 当 り の 負 担 額	177 千円			166 千円		
H30.1.1 現 在 世 帯 数	319,630 世帯			336,384 世帯		
一 世 帯 当 り の 負 担 額	400 千円			396 千円		
H31.3.31 現 在 税 務 職 員 数	234 人			262 人		
総 務 関 係	14 人			36 人		
課 税 関 係	127 人			166 人		
徴 収 関 係	93 人			60 人		

1 政令市の決算状況等（続き）

単位：千円、%

都 市 税 目	静 岡 市			浜 松 市		
	調 定 額	収 入 額	徴 収 率	調 定 額	収 入 額	徴 収 率
市 民 税	67,422,353	66,429,805	98.5	78,389,228	76,553,075	97.7
個 人	55,546,824	54,518,718	98.1	64,458,623	62,668,765	97.2
法 人	11,875,529	11,911,087	100.3	13,930,605	13,884,310	99.7
固 定 資 産 税	53,641,539	53,037,080	98.9	54,164,543	53,518,515	98.8
土 地	23,649,725	23,337,682	98.7	19,009,172	18,775,430	98.8
家 屋	21,319,965	21,036,915	98.7	24,237,644	23,944,287	98.8
償 却 資 産	8,368,779	8,359,413	99.9	10,789,596	10,670,667	98.9
交 付 金	303,070	303,070	100.0	128,131	128,131	100.0
軽 自 動 車 税	1,560,459	1,526,857	97.8	2,221,520	2,139,535	96.3
市 た ば こ 税	4,173,680	4,173,681	100.0	4,517,291	4,517,291	100.0
鉱 産 税	86	86	100.0	25	25	100.0
特別土地保有税	0	0	0.0	0	0	0.0
法定外普通税	0	0	0.0	0	0	0.0
入 湯 税	31,265	31,279	100.0	114,595	113,612	99.1
事 業 所 税	4,154,419	4,151,474	99.9	5,155,873	5,149,691	99.9
都 市 計 画 税	10,712,922	10,571,436	98.7	7,441,473	7,352,003	98.8
法定外目的税	0	0	0.0	0	0	0.0
旧法による税	0	0	0.0	0+AM22	0	0.0
合 計	141,696,723	139,921,698	98.7	152,004,548	149,343,747	98.2
H30.1.1 現 在 人 口	698,535 人			795,928 人		
一 人 当 り の 負 担 額	200 千円			188 千円		
H30.1.1 現 在 世 帯 数	290,706 世帯			316,016 世帯		
一 世 帯 当 り の 負 担 額	481 千円			473 千円		
H31.3.31 現 在 税 務 職 員 数	237 人			253 人		
総 務 関 係	26 人			24 人		
課 税 関 係	144 人			161 人		
徴 収 関 係	67 人			68 人		

単位：千円、%

都 市 税 目	名 古 屋 市			京 都 市		
	調 定 額	収 入 額	徴 収 率	調 定 額	収 入 額	徴 収 率
市 民 税	292,020,708	289,534,840	99.1	145,187,331	143,544,909	98.9
個 人	220,376,384	218,043,767	98.9	112,201,964	110,663,089	98.6
法 人	71,644,324	71,491,073	99.8	32,985,367	32,881,820	99.7
固 定 資 産 税	212,653,769	212,248,161	99.8	105,719,379	104,938,187	99.3
土 地	91,938,821	91,758,472	99.8	47,803,347	47,406,698	99.2
家 屋	93,724,802	93,538,329	99.8	45,451,484	45,075,244	99.2
償 却 資 産	25,976,448	25,937,662	99.9	12,186,537	12,178,234	99.9
交 付 金	1,013,698	1,013,698	100.0	278,011	278,011	100.0
軽 自 動 車 税	2,559,972	2,483,988	97.0	1,973,024	1,778,108	90.1
市 た ば こ 税	16,248,730	16,248,730	100.0	9,094,419	9,094,457	100.0
鉱 産 税	0	0	0.0	0	0	0.0
特 別 土 地 保 有 税	7,072	0	0.0	0	0	0.0
法 定 外 普 通 税	0	0	0.0	0	0	0.0
入 湯 税	0	0	0.0	101,907	101,907	100.0
事 業 所 税	16,618,857	16,611,705	100.0	7,384,350	7,380,009	99.9
都 市 計 画 税	46,241,972	46,150,611	99.8	23,522,151	23,326,141	99.2
法 定 外 目 的 税	0	0	0.0	1,550,012	1,538,413	99.3
旧 法 に よ る 税	0	0	0.0	0	0	0.0
合 計	586,351,080	583,278,035	99.5	294,532,573	291,702,131	99.0
H30.1.1 現 在 人 口	2,316,047 人			1,471,722 人		
一 人 当 り の 負 担 額	252 千円			198 千円		
H30.1.1 現 在 世 帯 数	1,090,303 世帯			716,672 世帯		
一 世 帯 当 り の 負 担 額	535 千円			407 千円		
H31.3.31 現 在 税 務 職 員 数	902 人			551 人		
総 務 関 係	64 人			44 人		
課 税 関 係	550 人			289 人		
徴 収 関 係	288 人			218 人		

1 政令市の決算状況等（続き）

単位：千円、%

都 市 税 目	大 阪 市			堺 市		
	調 定 額	収 入 額	徴 収 率	調 定 額	収 入 額	徴 収 率
市 民 税	346,489,639	338,079,696	97.6	70,265,401	68,975,609	98.2
個 人	206,705,974	199,303,080	96.4	58,882,533	57,667,058	97.9
法 人	139,783,665	138,776,616	99.3	11,382,868	11,308,551	99.3
固 定 資 産 税	285,224,387	283,108,379	99.3	57,390,675	56,654,481	98.7
土 地	110,573,232	109,669,012	99.2	22,889,622	22,540,549	98.5
家 屋	138,314,517	137,165,355	99.2	22,932,854	22,585,607	98.5
償 却 資 産	36,066,892	36,004,266	99.8	10,710,397	10,670,523	99.6
交 付 金	269,746	269,746	100.0	857,802	857,802	100.0
軽 自 動 車 税	1,972,839	1,771,614	89.8	1,254,520	1,176,531	93.8
市 た ば こ 税	28,874,718	28,874,718	100.0	5,587,975	5,587,975	100.0
鉱 産 税	0	0	0.0	0	0	0.0
特 別 土 地 保 有 税	0	0	0.0	600	0	0.0
法 定 外 普 通 税	0	0	0.0	0	0	0.0
入 湯 税	83,936	83,936	100.0	0	0	0.0
事 業 所 税	27,842,278	27,808,417	99.9	4,897,268	4,883,635	99.7
都 市 計 画 税	58,209,164	57,714,449	99.2	10,604,000	10,442,895	98.5
法 定 外 目 的 税	0	0	0.0	0	0	0.0
旧 法 に よ る 税	0	0	0.0	0	0	0.0
合 計	748,696,961	737,441,209	98.5	150,000,439	147,721,126	98.5
H30.1.1 現 在 人 口	2,714,818 人			833,544 人		
一 人 当 り の 負 担 額	272 千円			177 千円		
H30.1.1 現 在 世 帯 数	1,395,694 世帯			354,906 世帯		
一 世 帯 当 り の 負 担 額	528 千円			416 千円		
H31.3.31 現 在 税 務 職 員 数	964 人			269 人		
総 務 関 係	139 人			88 人		
課 税 関 係	514 人			128 人		
徴 収 関 係	311 人			53 人		

単位：千円、%

都 市 税 目	神 戸 市			岡 山 市		
	調 定 額	収 入 額	徴 収 率	調 定 額	収 入 額	徴 収 率
市 民 税	149,388,526	146,494,466	98.1	65,530,633	63,620,128	97.1
個 人	123,866,673	121,050,561	97.7	53,579,979	51,809,671	96.7
法 人	25,521,853	25,443,905	99.7	11,950,654	11,810,457	98.8
固 定 資 産 税	113,097,610	111,522,774	98.6	46,729,922	45,593,334	97.6
土 地	37,996,666	37,373,513	98.4	17,622,354	17,117,405	97.1
家 屋	57,209,210	56,270,971	98.4	21,570,134	20,952,066	97.1
償 却 資 産	17,109,438	17,095,994	99.9	7,270,891	7,257,320	99.8
交 付 金	782,296	782,296	100.0	266,543	266,543	100.0
軽 自 動 車 税	1,801,796	1,621,415	90.0	1,930,337	1,813,355	93.9
市 た ば こ 税	9,219,208	9,219,141	100.0	4,863,283	4,863,243	100.0
鉱 産 税	0	0	0.0	40	40	100.0
特 別 土 地 保 有 税	2,347	16	0.7	5,552	5,552	100.0
法 定 外 普 通 税	0	0	0.0	0	0	0.0
入 湯 税	277,245	277,245	100.0	18,138	17,969	99.1
事 業 所 税	9,278,293	9,276,043	100.0	3,964,762	3,942,192	99.4
都 市 計 画 税	22,861,670	22,489,598	98.4	8,003,339	7,775,922	97.2
法 定 外 目 的 税	0	0	0.0	0	0	0.0
旧 法 に よ る 税	0	0	0.0	0	0	0.0
合 計	305,926,695	300,900,698	98.4	131,046,006	127,631,735	97.4
H30.1.1 現 在 人 口	1,531,691 人			721,608 人		
一 人 当 り の 負 担 額	196 千円			177 千円		
H30.1.1 現 在 世 帯 数	714,974 世帯			327,462 世帯		
一 世 帯 当 り の 負 担 額	421 千円			390 千円		
H31.3.31 現 在 税 務 職 員 数	517 人			190 人		
総 務 関 係	83 人			24 人		
課 税 関 係	296 人			103 人		
徴 収 関 係	138 人			63 人		

1 政令市の決算状況等（続き）

単位：千円、%

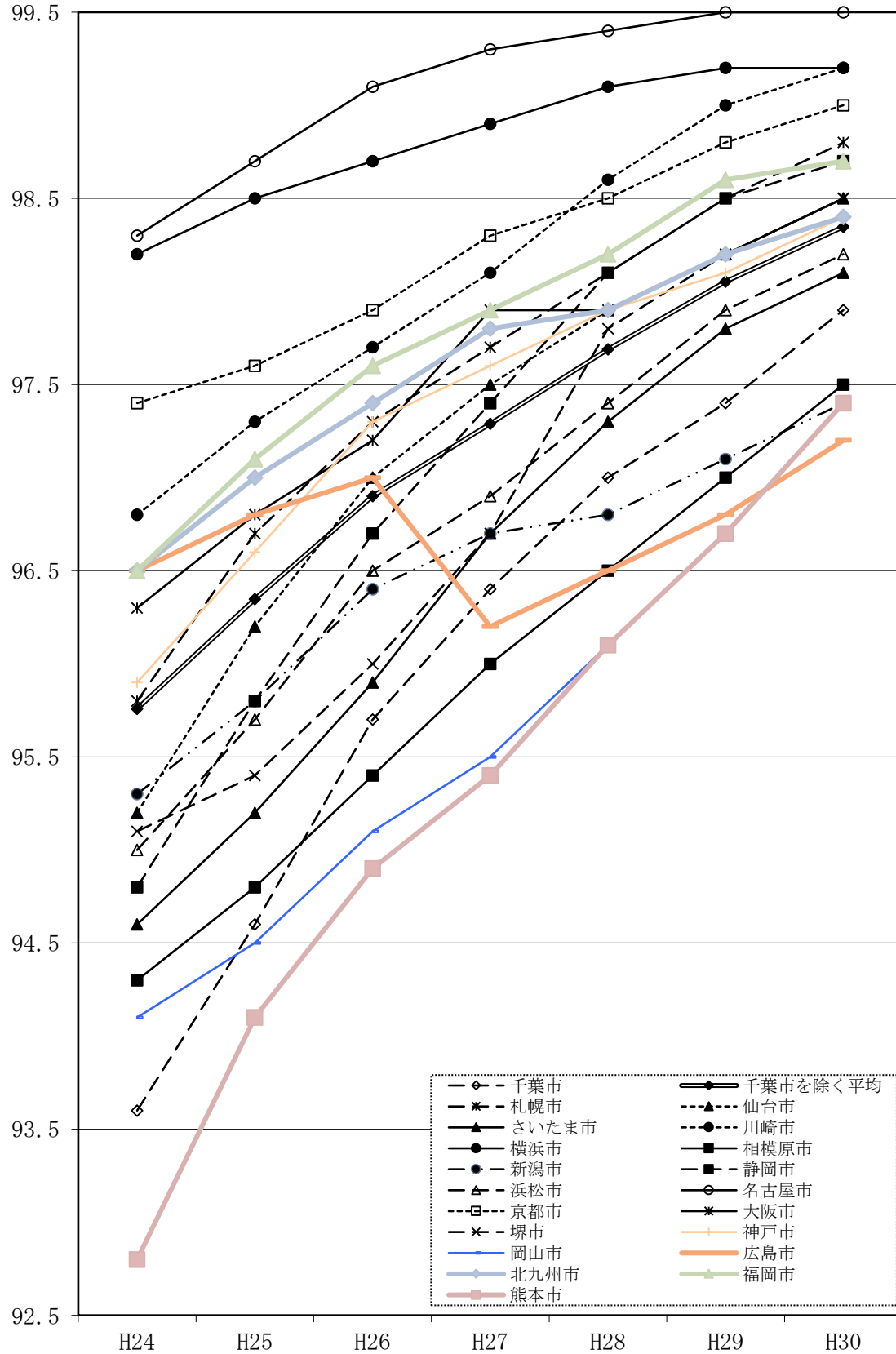
都 市 税 目	広 島 市			北 九 州 市		
	調 定 額	収 入 額	徴 収 率	調 定 額	収 入 額	徴 収 率
市 民 税	123,671,129	120,713,236	97.6	75,432,659	74,193,347	98.4
個 人	99,588,297	96,783,440	97.2	62,132,462	60,956,372	98.1
法 人	24,082,832	23,929,796	99.4	13,300,197	13,236,975	99.5
固 定 資 産 税	81,922,220	80,840,478	98.7	69,735,139	68,657,512	98.5
土 地	31,742,466	31,321,508	98.7	21,788,812	21,353,091	98.0
家 屋	38,422,424	37,902,721	98.6	30,418,585	29,808,082	98.0
償 却 資 産	11,268,105	11,127,024	98.7	15,443,697	15,412,294	99.8
交 付 金	489,225	489,225	100.0	2,084,045	2,084,045	100.0
軽 自 動 車 税	2,159,960	2,030,648	94.0	1,980,231	1,871,421	94.5
市 た ば こ 税	7,347,569	7,347,591	100.0	7,083,909	7,083,977	100.0
鉱 産 税	0	0	0.0	29,157	29,157	100.0
特 別 土 地 保 有 税	2,260,861	0	0.0	69,165	1,698	2.5
法 定 外 普 通 税	0	0	0.0	0	0	0.0
入 湯 税	67,995	65,255	96.0	26,762	26,762	100.0
事 業 所 税	6,663,425	6,684,114	100.3	7,235,258	7,221,882	99.8
都 市 計 画 税	16,725,476	16,505,592	98.7	12,098,311	11,866,395	98.1
法 定 外 目 的 税	0	0	0.0	662,762	662,762	100.0
旧 法 に よ る 税	0	0	0.0	0	0	0.0
合 計	240,818,635	234,186,914	97.2	174,353,353	171,614,913	98.4
H30.1.1 現 在 人 口	1,198,732 人			949,911 人		
一 人 当 り の 負 担 額	195 千円			181 千円		
H30.1.1 現 在 世 帯 数	542,395 世帯			428,798 世帯		
一 世 帯 当 り の 負 担 額	432 千円			400 千円		
H31.3.31 現 在 税 務 職 員 数	421 人			391 人		
総 務 関 係	28 人			49 人		
課 税 関 係	223 人			244 人		
徴 収 関 係	170 人			98 人		

単位：千円、%

都 市 税 目	福 岡 市			熊 本 市		
	調 定 額	収 入 額	徴 収 率	調 定 額	収 入 額	徴 収 率
市 民 税	172,329,606	169,396,293	98.3	60,495,079	58,933,616	97.4
個 人	127,255,884	124,475,600	97.8	50,248,941	48,779,000	97.1
法 人	45,073,722	44,920,693	99.7	10,246,138	10,154,616	99.1
固 定 資 産 税	117,874,355	116,862,088	99.1	41,308,262	40,115,418	97.1
土 地	44,691,297	44,283,591	99.1	15,635,005	15,176,383	97.1
家 屋	58,748,120	58,202,579	99.1	20,020,472	19,430,110	97.1
償 却 資 産	13,556,682	13,497,662	99.6	5,342,658	5,198,798	97.3
交 付 金	878,256	878,256	100.0	310,127	310,127	100.0
軽 自 動 車 税	1,923,987	1,848,416	96.1	1,874,528	1,768,583	94.3
市 た ば こ 税	12,234,401	12,234,326	100.0	5,069,394	5,069,394	100.0
鉱 産 税	0	0	0.0	0	0	0.0
特 別 土 地 保 有 税	0	0	0.0	0	0	0.0
法 定 外 普 通 税	0	0	0.0	0	0	0.0
入 湯 税	50,863	50,864	100.0	20,995	20,995	100.0
事 業 所 税	7,979,547	7,970,771	99.9	2,314,288	2,306,533	99.7
都 市 計 画 税	24,461,196	24,234,142	99.1	5,375,493	5,219,094	97.1
法 定 外 目 的 税	0	0	0.0	0	0	0.0
旧 法 に よ る 税	0	0	0.0	0	0	0.0
合 計	336,853,955	332,596,900	98.7	116,458,039	113,433,633	97.4
H30.1.1 現 在 人 口	1,570,485 人			740,282 人		
一 人 当 り の 負 担 額	212 千円			153 千円		
H30.1.1 現 在 世 帯 数	794,694 世帯			321,266 世帯		
一 世 帯 当 り の 負 担 額	419 千円			353 千円		
H31.3.31 現 在 税 務 職 員 数	527 人			226 人		
総 務 関 係	20 人			14 人		
課 税 関 係	326 人			145 人		
徴 収 関 係	181 人			67 人		

2 政令市の市税徴収率の推移

単位：％



(1) 市税全体

単位：％

	平成26年度		平成27年度		平成28年度		平成29年度		平成30年度	
	徴収率	順位	徴収率	順位	徴収率	順位	徴収率	順位	徴収率	順位
千葉市	95.7	17	96.4	16	97.0	15	97.4	15	97.9	15
千葉市を除く平均	96.9		97.3		97.7		98.1		98.3	
札幌市	97.3	7	97.7	7	98.1	6	98.5	6	98.8	5
仙台市	97.0	10	97.5	10	97.9	8	98.2	8	98.5	8
さいたま市	95.9	16	96.7	13	97.3	14	97.8	14	98.1	14
川崎市	97.7	4	98.1	4	98.6	3	99.0	3	99.2	2
横浜市	98.7	2	98.9	2	99.1	2	99.2	2	99.2	2
相模原市	95.4	18	96.0	18	96.5	17	97.0	17	97.5	16
新潟市	96.4	14	96.7	13	96.8	16	97.1	16	97.4	17
静岡市	96.7	12	97.4	11	98.1	6	98.5	6	98.7	6
浜松市	96.5	13	96.9	12	97.4	13	97.9	13	98.2	13
名古屋市	99.1	1	99.3	1	99.4	1	99.5	1	99.5	1
京都市	97.9	3	98.3	3	98.5	4	98.8	4	99.0	4
大阪市	97.2	9	97.6	8	97.9	8	98.2	8	98.5	8
堺市	96.0	15	96.7	13	97.8	12	98.2	8	98.5	8
神戸市	97.3	7	97.6	8	97.9	8	98.1	12	98.4	11
岡山市	95.1	19	95.5	19	96.1	19	96.7	19	97.4	17
広島市	97.0	10	96.2	17	96.5	17	96.8	18	97.2	20
北九州市	97.4	6	97.8	6	97.9	8	98.2	8	98.4	11
福岡市	97.6	5	97.9	5	98.2	5	98.6	5	98.7	6
熊本市	94.9	20	95.4	20	96.1	19	96.7	19	97.4	17

2 政令市の市税徴収率の推移（続き）

（2）個人市民税

単位：％

	平成26年度		平成27年度		平成28年度		平成29年度		平成30年度	
	徴収率	順位	徴収率	順位	徴収率	順位	徴収率	順位	徴収率	順位
千葉市	93.4	18	94.6	16	95.4	16	96.1	16	97.1	16
千葉市を除く平均	95.2		95.9		96.5		97.0		97.7	
札幌市	95.3	11	96.0	11	96.6	10	97.3	7	98.1	5
仙台市	95.5	9	96.1	10	96.6	10	97.0	11	97.6	11
さいたま市	93.8	15	95.0	14	95.9	13	96.6	13	97.2	13
川崎市	95.9	6	96.6	5	97.6	4	98.3	3	98.8	3
横浜市	98.0	1	98.3	2	98.5	2	98.7	2	98.9	1
相模原市	92.2	20	93.3	20	94.3	20	95.0	20	96.3	20
新潟市	95.8	7	96.3	8	96.6	10	96.8	12	97.4	12
静岡市	94.7	13	95.9	12	96.8	8	97.5	6	98.1	5
浜松市	94.0	14	94.8	15	95.6	15	96.3	14	97.2	13
名古屋市	98.0	1	98.4	1	98.7	1	98.8	1	98.9	1
京都市	97.0	3	97.5	3	97.9	3	98.2	4	98.6	4
大阪市	92.6	19	93.5	19	94.5	19	95.3	19	96.4	19
堺市	95.5	9	96.2	9	96.8	8	97.3	7	97.9	8
神戸市	96.1	5	96.6	5	96.9	6	97.3	7	97.7	10
岡山市	93.5	17	94.0	18	94.6	18	95.4	18	96.7	18
広島市	94.8	12	95.4	13	95.9	13	96.3	14	97.2	13
北九州市	96.6	4	97.1	4	97.3	5	97.6	5	98.1	5
福岡市	95.7	8	96.4	7	96.9	6	97.3	7	97.8	9
熊本市	93.6	16	94.3	17	95.4	16	95.9	17	97.1	16

(3) 法人市民税

単位：％

	平成26年度		平成27年度		平成28年度		平成29年度		平成30年度	
	徴収率	順位	徴収率	順位	徴収率	順位	徴収率	順位	徴収率	順位
千葉市	99.1	12	99.2	9	99.2	11	99.1	13	99.2	15
千葉市を除く平均	99.1		99.1		99.2		99.4		99.5	
札幌市	98.7	16	98.8	17	98.9	15	99.1	13	99.2	15
仙台市	99.5	4	99.4	4	99.7	2	99.5	7	99.6	9
さいたま市	99.1	12	99.0	14	98.8	16	99.1	13	99.7	4
川崎市	99.2	10	99.3	8	99.4	8	99.7	4	99.8	2
横浜市	99.4	5	99.4	4	99.5	5	99.5	7	99.6	9
相模原市	98.6	17	98.6	19	98.6	18	99.0	18	99.0	18
新潟市	99.3	7	99.1	13	99.1	13	99.0	18	99.0	18
静岡市	99.8	1	99.8	1	100.2	1	100.0	1	100.3	1
浜松市	99.1	12	99.0	14	99.2	11	99.6	6	99.7	4
名古屋市	99.7	2	99.7	2	99.7	2	99.8	2	99.8	2
京都市	99.2	10	99.4	4	99.5	5	99.5	7	99.7	4
大阪市	99.3	7	99.2	9	99.0	14	99.1	13	99.3	13
堺市	98.3	19	98.9	16	98.8	16	99.3	11	99.3	13
神戸市	99.3	7	99.4	4	99.5	5	99.7	4	99.7	4
岡山市	98.2	20	98.0	20	98.6	18	98.9	20	98.8	20
広島市	99.4	5	99.2	9	99.3	9	99.3	11	99.4	12
北九州市	99.1	12	99.2	9	99.3	9	99.4	10	99.5	11
福岡市	99.6	3	99.6	3	99.7	2	99.8	2	99.7	4
熊本市	98.6	17	98.7	18	98.6	18	99.1	13	99.1	17

2 政令市の市税徴収率の推移（続き）

（4）純固定資産税

単位：％

	平成26年度		平成27年度		平成28年度		平成29年度		平成30年度	
	徴収率	順位	徴収率	順位	徴収率	順位	徴収率	順位	徴収率	順位
千葉市	96.3	17	97.0	17	97.6	17	98.1	16	98.4	15
千葉市を除く平均	97.3		97.7		98.1		98.5		98.7	
札幌市	98.2	4	98.6	4	98.8	4	99.1	4	99.3	4
仙台市	97.0	14	97.6	13	98.3	8	98.7	8	99.0	8
さいたま市	96.7	16	97.4	15	98.0	13	98.5	11	98.7	11
川崎市	98.6	3	99.0	3	99.3	3	99.5	2	99.6	2
横浜市	99.1	2	99.2	2	99.4	2	99.5	2	99.5	3
相模原市	97.1	12	97.5	14	97.8	16	98.0	17	98.3	17
新潟市	95.5	18	95.9	18	96.1	19	96.4	19	96.6	20
静岡市	97.1	12	97.8	9	98.3	8	98.7	8	98.9	9
浜松市	97.4	9	97.7	12	98.2	11	98.6	10	98.8	10
名古屋市	99.5	1	99.7	1	99.7	1	99.8	1	99.8	1
京都市	98.2	4	98.5	5	98.7	6	99.0	6	99.3	4
大阪市	98.0	6	98.4	6	98.8	4	99.1	4	99.3	4
堺市	96.8	15	97.4	15	98.0	13	98.5	11	98.7	11
神戸市	97.4	9	97.8	9	98.1	12	98.4	14	98.6	14
岡山市	95.0	19	95.7	19	96.3	18	96.9	18	97.6	18
広島市	97.7	8	98.0	8	98.3	8	98.5	11	98.7	11
北九州市	97.4	9	97.8	9	98.0	13	98.2	15	98.4	15
福岡市	98.0	6	98.2	7	98.6	7	98.9	7	99.1	7
熊本市	94.5	20	94.9	20	95.5	20	96.4	19	97.1	19



千葉市
CHIBA CITY