

令和4年度

# 千葉市税務統計



千葉市財政局税務部



# 目 次

## 第1 市 の 概 要

1	市 域 図	2
2	位 置	2
3	市 域 の 変 遷	2
4	令和3年度一般会計決算額の構成	3
5	令和4年度一般会計当初予算額の構成	3
6	一般会計当初予算額・決算額の推移	4

## 第2 市 税 の 予 算 ・ 決 算

1	令和3・4年度市税予算額調	8
2	市税の調定・決算額累年比較	10
3	令和3年度市税決算額調	12
	(1) 全 市	12
	(2) 区別調定額	14
4	税目別市税決算額の推移	16

## 第3 賦 課

1	市民税に関する調	20
	(1) 年度別市民税納税義務者数の推移	20
	(2) 令和3・4年度市・県民税（個人）当初調定額等の推移（現年度分）	22
	(3) 年度別市民税調定額の推移（現年度分）	24
	ア 個人	24
	イ 法人	24
	(4) 令和4年度市民税課税状況調	26
	(5) 課税標準額段階別市民税所得割額に関する調	28
	(6) 法人市民税 年度別・業種別調定額表（現年度分）	30
2	固定資産税・都市計画税に関する調	32
	(1) 年度別固定資産税納税義務者数及び調定額の推移	32
	(2) 令和3・4年度固定資産税・都市計画税決算調定額の推移	34
	ア 土地・家屋	34
	イ 償却資産	36
	(3) 令和4年度固定資産評価状況調	36
	ア 免税点以上のもの	36
	イ 免税点未満のもの	37
	ウ 区別に関する調	38
	(4) 令和3・4年度分の固定資産評価額等の比較	40
	ア 土地・家屋	40
	イ 償却資産	40
	(5) 土地に関する調（固定資産概要調書より）	42
	(6) 家屋に関する調（固定資産概要調書より）	46
	(7) 土地・家屋の平均価格推移	48
	ア 土地	48
	イ 家屋	48
	(8) 償却資産の決定価格の推移（固定資産概要調書より）	50
	(9) 国有資産等所在市町村交付金の推移	52
	(10) 縦覧・閲覧件数及び固定資産評価審査委員会への審査申出件数の推移	54
3	軽自動車税に関する調	56
	(1) 当初調定額等の推移	56
	(2) 年度別取得廃車状況の推移	56
4	市たばこ税の調定額等の推移	58
5	鉱産税の調定額等の推移	58
6	入湯税の調定額等の推移	58
7	事業所税に関する調（令和3年度決算現年分）	58

<b>第4 徴 収</b>	
1 督促状発送件数の推移	62
2 滞納繰越額の推移	64
3 令和2・3年度市税滞納繰越分徴収状況の推移	66
4 不納欠損額の推移	68
5 処分停止状況調	70
(1) 処分停止状況の推移	70
(2) 令和3年度処分停止調（令和4年度への繰越分）	71
6 差押処分状況の推移	72
(1) 差 押	72
(2) 参加差押	72
7 公売実施状況の推移	73
<b>第5 納 税 管 理</b>	
1 納税貯蓄組合に関する調	76
組合数・組合員数の推移	76
2 納付方法別収納状況の推移	78
3 口座振替利用状況の推移	80
4 令和3年度還付金調	80
5 納期内納付率の推移	82
6 税務諸証明発行状況調（令和3年度発行実績）	84
<b>第6 税 制</b>	
1 令和4年度税率表	86
2 市税の税率累年比較	94
<b>第7 税 務 機 構</b>	
1 税務機構及び職員数	100
2 税務機構の変遷	101
3 税務事務分掌	116
4 徴税費累年比較	122
<b>第8 税 外 歳 入</b>	
1 税外歳入予算額・決算額の推移	126
2 地方譲与税・県税交付金の概要	128
(1) 地方譲与税の概要	128
(2) 県税交付金の概要	129
<b>第9 参 考 資 料</b>	
1 政令市の決算状況等	132
2 政令市の市税徴収率の推移	142
(1) 市 税 全 体	143
(2) 個人市民税	144
(3) 法人市民税	145
(4) 純固定資産税	146

# 第1 市の概要

# 1 市域図 (令和4年4月1日現在)

面積 271.76 km<sup>2</sup>  
人口 976,925人  
世帯数 456,281世帯



## 2 位置

本市は、東経140度7分、北緯35度36分に位置し、千葉県ほぼ中央部にあたり、首都東京まで約40kmの地点にある。

また、県内幹線道路及びJR・私鉄などの鉄道の起点として、さらに情報通信網の起終点として、県都にふさわしい要衝の地にある。

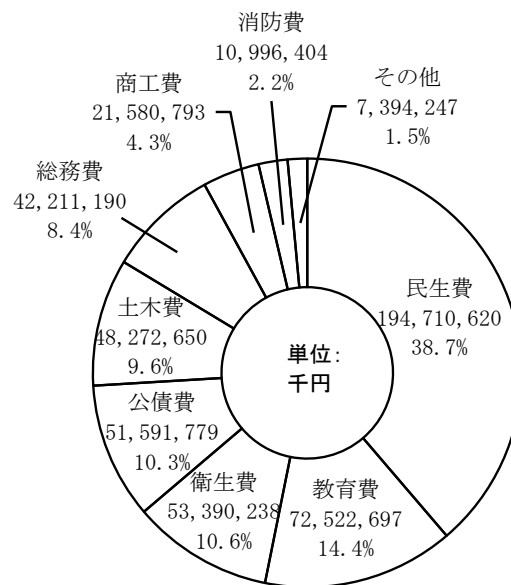
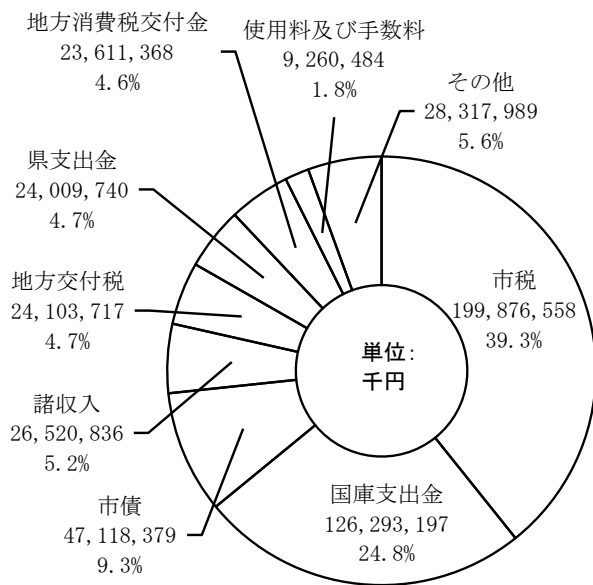
## 3 市域の変遷

- 1 大正10年市制施行
- 2 昭和12年千葉県検見川町、蘇我町、都賀村、都村編入
- 3 昭和19年千葉県千城村編入
- 4 昭和29年千葉県犢橋村編入
- 5 昭和29年千葉県幕張町編入
- 6 昭和30年千葉県生浜町、椎名村、誉田村編入
- 7 昭和34年印旛郡四街道町大字大日編入
- 8 昭和36年、39年市原市瀬又の一部編入
- 9 昭和38年千葉県泉町編入
- 10 昭和44年山武郡土気町編入
- 11 平成4年政令指定都市移行(全国12番目)

## 4 令和3年度一般会計決算額の構成

歳入決算 509,112,268千円

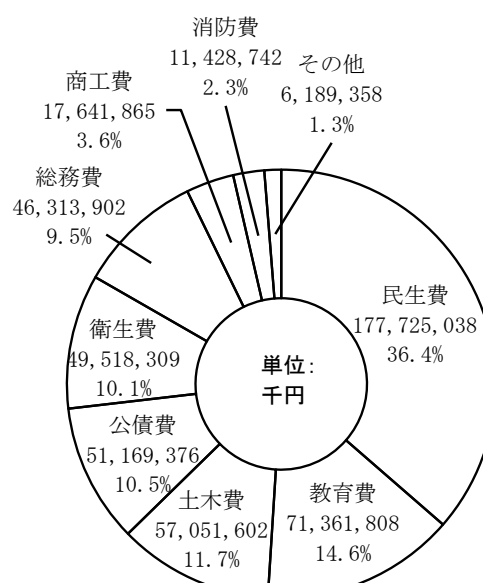
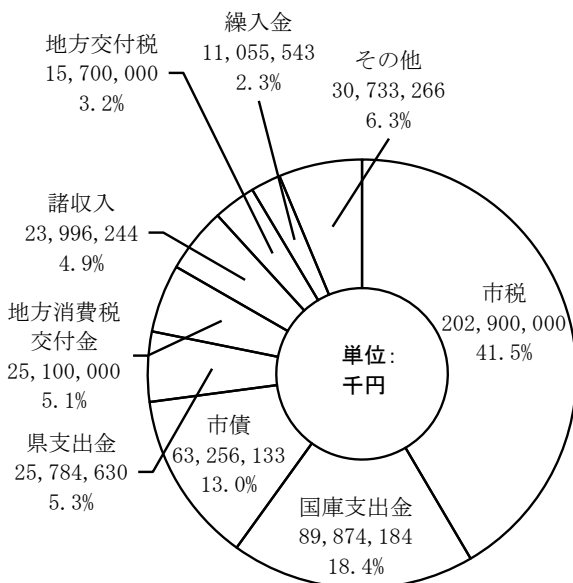
歳出決算 502,670,618千円



## 5 令和4年度一般会計当初予算額の構成

歳入予算 488,400,000千円

歳出予算 488,400,000千円



6 一般会計当初予算額・決算額の推移

	令和元年度				令和2年度			
	当初予算	構成比	決 算	構成比	当初予算	構成比	決 算	構成比
歳 入	<b>461,000,000</b>	<b>100.0</b>	<b>458,042,935</b>	<b>100.0</b>	<b>463,600,000</b>	<b>100.0</b>	<b>576,771,399</b>	<b>100.0</b>
1 市 税	198,600,000	43.1	202,584,133	44.2	200,600,000	43.3	205,619,762	35.7
2 地 方 譲 与 税	2,635,001	0.6	2,618,133	0.6	2,773,001	0.6	2,607,989	0.5
3 利 子 割 交 付 金	240,000	0.1	122,682	0.0	142,000	0.0	132,933	0.0
4 配 当 割 交 付 金	933,000	0.2	854,406	0.2	951,000	0.2	795,760	0.1
5 株 式 等 譲 渡 所 得 割 交 付 金	1,048,000	0.2	562,437	0.1	1,051,000	0.2	968,334	0.2
6 分 離 課 税 所 得 割 交 付 金	163,000	0.0	205,772	0.1	195,000	0.0	196,967	0.0
7 法 人 事 業 税 交 付 金	-	-	-	-	1,242,000	0.3	1,526,091	0.3
県 民 税 所 得 割 臨 時 交 付 金	-	-	-	-	-	-	-	-
8 地 方 消 費 税 交 付 金	18,348,000	4.0	18,002,595	3.9	21,925,000	4.7	21,701,979	3.8
9 ゴ ル フ 場 利 用 税 交 付 金	159,000	0.0	155,564	0.0	153,000	0.0	145,488	0.0
10 自 動 車 取 得 税 交 付 金	388,000	0.1	530,650	0.1	1	0.0	69	0.0
11 環 境 性 能 割 交 付 金	86,000	0.0	186,126	0.1	397,000	0.1	378,015	0.1
12 軽 油 引 取 税 交 付 金	5,251,000	1.1	5,148,469	1.1	5,243,000	1.1	4,941,469	0.8
13 国 有 提 供 施 設 等 所 在 市 町 村 助 成 交 付 金	27,000	0.0	25,828	0.0	26,000	0.0	25,518	0.0
14 地 方 特 例 交 付 金	2,697,000	0.6	2,541,860	0.6	1,191,000	0.3	1,273,416	0.2
15 地 方 交 付 税	11,212,000	2.4	13,739,215	3.0	14,637,500	3.2	13,203,996	2.3
16 交 通 安 全 対 策 特 別 交 付 金	303,000	0.1	237,244	0.0	303,000	0.1	258,931	0.1
17 分 担 金 及 び 負 担 金	2,384,669	0.5	2,410,970	0.5	1,856,562	0.4	1,603,693	0.3
18 使 用 料 及 び 手 数 料	11,090,657	2.4	10,395,925	2.3	10,618,746	2.3	9,167,855	1.6
19 国 庫 支 出 金	79,824,381	17.3	79,860,888	17.4	81,981,198	17.7	194,630,074	33.7
20 県 支 出 金	19,585,162	4.3	19,638,866	4.3	22,003,291	4.7	22,928,631	4.0
21 財 産 収 入	5,177,598	1.1	6,952,430	1.5	4,342,868	0.9	2,708,222	0.5
22 寄 附 金	20,002	0.0	382,517	0.1	464,117	0.1	734,411	0.1
23 繰 入 金	4,872,122	1.1	1,947,256	0.4	4,450,364	1.0	3,087,095	0.5
24 繰 越 金	1	0.0	3,316,988	0.7	1	0.0	6,996,165	1.2
25 諸 収 入	39,693,274	8.6	36,335,224	8.0	33,818,218	7.3	30,722,438	5.3
26 市 債	56,262,133	12.2	49,286,757	10.8	53,235,133	11.5	50,416,098	8.7
歳 出	<b>461,000,000</b>	<b>100.0</b>	<b>451,046,770</b>	<b>100.0</b>	<b>463,600,000</b>	<b>100.0</b>	<b>570,188,708</b>	<b>100.0</b>
1 議 会 費	1,320,685	0.3	1,204,615	0.3	1,326,429	0.3	1,207,372	0.2
2 総 務 費	33,231,521	7.2	32,101,870	7.1	34,737,759	7.5	135,347,074	23.7
3 民 生 費	163,760,285	35.5	162,795,213	36.1	169,934,002	36.7	172,014,259	30.2
4 衛 生 費	36,068,972	7.8	34,529,020	7.7	36,870,267	7.9	37,381,206	6.6
5 労 働 費	215,784	0.0	199,528	0.0	224,362	0.0	221,046	0.0
6 農 林 水 産 業 費	2,227,048	0.5	2,071,839	0.5	2,203,608	0.5	2,168,782	0.4
7 商 工 費	34,708,330	7.5	32,175,521	7.1	27,298,255	5.9	28,074,050	4.9
8 土 木 費	52,166,731	11.3	47,589,678	10.6	53,268,550	11.5	51,852,494	9.1
9 消 防 費	13,768,469	3.0	12,847,251	2.8	12,342,513	2.7	12,203,488	2.1
10 教 育 費	70,755,029	15.4	70,993,456	15.7	73,952,227	15.9	77,294,457	13.6
11 災 害 復 旧 費	-	-	2,564,665	0.6	56,600	0.0	1,662,016	0.3
12 公 債 費	51,392,438	11.2	50,910,346	11.3	50,040,534	10.8	49,746,948	8.7
13 諸 支 出 金	1,084,708	0.2	1,063,768	0.2	1,044,894	0.2	1,015,516	0.2
14 予 備 費	300,000	0.1	-	0.0	300,000	0.1	-	0.0
基準財政需要額 (A)	183,462,000		185,108,787		189,106,000		194,476,262	
基準財政収入額 (B)	173,069,000		172,354,877		175,494,000		182,012,976	
(B) / (A)		0.943		0.931		0.928		0.936



単位：千円、%

令和3年度				令和4年度		対前年度当初予算増減	
当初予算	構成比	決 算	構成比	当初予算	構成比	増減額	増減率
<b>466,400,000</b>	<b>100.0</b>	<b>509,112,268</b>	<b>100.0</b>	<b>488,400,000</b>	<b>100.0</b>	<b>22,000,000</b>	<b>4.7</b>
190,000,000	40.7	199,876,558	39.3	202,900,000	41.5	<b>12,900,000</b>	6.8
2,464,001	0.5	2,663,136	0.5	2,677,001	0.5	<b>213,000</b>	8.6
119,000	0.0	112,516	0.0	121,000	0.0	<b>2,000</b>	1.7
770,000	0.2	1,167,114	0.2	852,000	0.2	<b>82,000</b>	10.6
697,000	0.2	1,476,404	0.3	1,036,000	0.2	<b>339,000</b>	48.6
200,000	0.0	228,515	0.1	198,000	0.0	<b>△ 2,000</b>	△ 1.0
2,370,000	0.5	2,579,812	0.5	2,681,000	0.6	<b>311,000</b>	13.1
-	-	-	-	-	-	-	-
21,358,000	4.6	23,611,368	4.6	25,100,000	5.1	<b>3,742,000</b>	17.5
134,000	0.0	171,864	0.0	166,000	0.0	<b>32,000</b>	23.9
1	0.0	3	0.0	1	0.0	<b>0</b>	0.0
260,000	0.1	399,400	0.1	472,000	0.1	<b>212,000</b>	81.5
4,868,000	1.1	5,000,035	1.0	4,989,000	1.0	<b>121,000</b>	2.5
26,000	0.0	24,756	0.0	26,000	0.0	<b>0</b>	0.0
2,397,000	0.5	2,281,221	0.5	1,264,000	0.3	<b>△ 1,133,000</b>	△ 47.3
14,600,000	3.1	24,103,717	4.7	15,700,000	3.2	<b>1,100,000</b>	7.5
303,000	0.1	244,500	0.1	303,000	0.1	<b>0</b>	0.0
1,868,606	0.4	1,692,723	0.3	1,974,546	0.4	<b>105,940</b>	5.7
10,587,487	2.3	9,260,484	1.8	10,726,633	2.2	<b>139,146</b>	1.3
84,112,440	18.0	126,293,197	24.8	89,874,184	18.4	<b>5,761,744</b>	6.9
24,886,734	5.3	24,009,740	4.7	25,784,630	5.3	<b>897,896</b>	3.6
3,712,095	0.8	945,287	0.2	2,775,929	0.6	<b>△ 936,166</b>	△ 25.2
78,002	0.0	173,028	0.0	471,155	0.1	<b>393,153</b>	504.0
5,969,813	1.3	2,574,984	0.5	11,055,543	2.3	<b>5,085,730</b>	85.2
1	0.0	6,582,691	1.3	1	0.0	<b>0</b>	0.0
28,173,687	6.0	26,520,836	5.2	23,996,244	4.9	<b>△ 4,177,443</b>	△ 14.8
66,445,133	14.3	47,118,379	9.3	63,256,133	13.0	<b>△ 3,189,000</b>	△ 4.8
<b>466,400,000</b>	<b>100.0</b>	<b>502,670,618</b>	<b>100.0</b>	<b>488,400,000</b>	<b>100.0</b>	<b>22,000,000</b>	<b>4.7</b>
1,314,740	0.3	1,202,971	0.2	1,389,700	0.3	74,960	5.7
40,545,568	8.7	42,211,190	8.4	46,313,902	9.5	5,768,334	14.2
173,528,590	37.2	194,710,620	38.7	177,725,038	36.4	4,196,448	2.4
41,374,683	8.9	53,390,238	10.6	49,518,309	10.1	8,143,626	19.7
241,284	0.1	228,144	0.1	253,556	0.1	12,272	5.1
2,675,010	0.6	1,662,958	0.3	1,831,160	0.4	<b>△ 843,850</b>	△ 31.5
20,614,643	4.4	21,580,793	4.3	17,641,865	3.6	<b>△ 2,972,778</b>	△ 14.4
51,938,492	11.1	48,272,650	9.6	57,051,602	11.7	5,113,110	9.8
11,553,058	2.5	10,996,404	2.2	11,428,742	2.3	<b>△ 124,316</b>	△ 1.1
68,769,819	14.7	72,522,697	14.4	71,361,808	14.6	2,591,989	3.8
672,000	0.1	289,877	0.1	199,577	0.0	<b>△ 472,423</b>	△ 70.3
51,645,058	11.1	51,591,779	10.3	51,169,376	10.5	<b>△ 475,682</b>	△ 0.9
1,027,055	0.2	4,010,297	0.8	2,015,365	0.4	988,310	96.2
500,000	0.1	0	0.0	500,000	0.1	0	0.0
183,904,000		194,921,088		194,876,000			
170,467,000		171,706,539		180,178,000			
0.927		0.881		0.925			



## 第2 市税の予算・決算

# 1 令和3・4年度市税予算額調

	令和3年度	
	当初予算額	予算現額
<b>市 税 合 計</b>	<b>190,000,000</b>	<b>198,306,000</b>
現年課税分	187,800,000	196,106,000
滞納繰越分	2,200,000	2,200,000
<b>市 民 税</b>	<b>96,709,118</b>	<b>105,015,118</b>
現年課税分	95,639,601	103,945,601
滞納繰越分	1,069,517	1,069,517
個 人	87,295,500	91,089,500
現年課税分	86,436,012	90,230,012
滞納繰越分	859,488	859,488
法 人	9,413,618	13,925,618
現年課税分	9,203,589	13,715,589
滞納繰越分	210,029	210,029
<b>固 定 資 産 税</b>	<b>67,681,304</b>	<b>67,681,304</b>
現年課税分	66,802,800	66,802,800
滞納繰越分	878,504	878,504
純固定資産税	66,835,376	66,835,376
現年課税分	65,956,872	65,956,872
土 地	21,620,241	21,620,241
家 屋	31,969,416	31,969,416
償却資産	12,367,215	12,367,215
滞納繰越分	878,504	878,504
土 地	223,559	223,559
家 屋	333,901	333,901
償却資産	321,044	321,044
交 付 金	845,928	845,928
<b>軽 自 動 車 税</b>	<b>1,277,543</b>	<b>1,277,543</b>
現年課税分	1,241,198	1,241,198
滞納繰越分	36,345	36,345
<b>市 た ば こ 税</b>	<b>6,416,142</b>	<b>6,416,142</b>
現年課税分	6,416,142	6,416,142
滞納繰越分	0	0
<b>鉱 産 税</b>	<b>300</b>	<b>300</b>
<b>特 別 土 地 保 有 税</b>	<b>1</b>	<b>1</b>
現年課税分	0	0
滞納繰越分	1	1
<b>入 湯 税</b>	<b>863</b>	<b>863</b>
<b>事 業 所 税</b>	<b>5,256,078</b>	<b>5,256,078</b>
現年課税分	5,169,453	5,169,453
滞納繰越分	86,625	86,625
<b>都 市 計 画 税</b>	<b>12,658,651</b>	<b>12,658,651</b>
現年課税分	12,529,643	12,529,643
滞納繰越分	129,008	129,008

単位：千円、%

令和4年度 当初予算額	対令和3年度当初予算額	対令和3年度予算現額
<b>202,900,000</b>	<b>6.79</b>	<b>2.32</b>
201,650,000	7.37	2.83
1,250,000	△ 43.18	△ 43.18
<b>106,476,284</b>	<b>10.10</b>	<b>1.39</b>
105,676,108	10.49	1.66
800,176	△ 25.18	△ 25.18
91,657,397	5.00	0.62
90,905,345	5.17	0.75
752,052	△ 12.50	△ 12.50
14,818,887	57.42	6.41
14,770,763	60.49	7.69
48,124	△ 77.09	△ 77.09
<b>70,025,165</b>	<b>3.46</b>	<b>3.46</b>
69,681,497	4.31	4.31
343,668	△ 60.88	△ 60.88
69,151,500	3.47	3.47
68,807,832	4.32	4.32
22,221,085	2.78	2.78
33,385,945	4.43	4.43
13,200,802	6.74	6.74
343,668	△ 60.88	△ 60.88
126,307	△ 43.50	△ 43.50
187,786	△ 43.76	△ 43.76
29,575	△ 90.79	△ 90.79
873,665	3.28	3.28
<b>1,392,691</b>	<b>9.01</b>	<b>9.01</b>
1,365,765	10.04	10.04
26,926	△ 25.92	△ 25.92
<b>6,457,127</b>	<b>0.64</b>	<b>0.64</b>
6,457,127	0.64	0.64
0	0.00	0.00
0	△ 100.00	△ 100.00
0	△ 100.00	△ 100.00
0	0.00	0.00
0	△ 100.00	△ 100.00
<b>7,169</b>	<b>730.71</b>	<b>730.71</b>
<b>5,418,179</b>	<b>3.08</b>	<b>3.08</b>
5,411,838	4.69	4.69
6,341	△ 92.68	△ 92.68
<b>13,123,385</b>	<b>3.67</b>	<b>3.67</b>
13,050,496	4.16	4.16
72,889	△ 43.50	△ 43.50

## 2 市税の調定・決算額累年比較

年 度	調 定 額	対前年 増減率	決 算 額	対前年 増減率	繰 越 額	徴収率
昭和 28	449,350	14.8	311,234	15.3	120,508	69.3
29	561,449	24.9	412,325	32.5	144,515	73.4
30	598,450	6.6	477,977	15.9	127,896	79.9
31	635,123	6.1	534,204	11.8	102,485	84.1
32	720,842	13.5	624,495	16.9	89,481	86.6
33	822,607	14.1	726,642	16.4	56,571	88.3
34	916,494	11.4	829,293	14.1	83,237	90.5
35	1,132,938	23.6	1,049,929	26.6	78,892	92.7
36	1,430,246	26.2	1,343,607	28.0	76,848	93.9
37	2,371,296	65.8	2,252,871	67.7	79,357	95.0
38	2,787,025	17.5	2,631,019	16.8	109,229	94.4
39	3,597,650	29.1	3,404,677	29.4	150,084	94.6
40	4,282,604	19.0	4,067,384	19.5	178,382	95.0
41	4,616,934	7.8	4,409,598	8.4	198,534	95.5
42	5,867,265	27.1	5,645,435	28.0	196,794	96.2
43	6,819,659	16.2	6,573,479	16.4	204,934	96.4
44	8,146,129	19.5	7,894,706	20.1	233,038	96.9
45	10,180,031	25.0	9,894,505	25.3	226,062	97.2
46	12,316,026	21.0	12,028,246	21.6	253,462	97.7
47	15,316,895	24.4	14,972,657	24.5	265,059	97.8
48	20,608,585	34.5	20,097,993	34.2	303,276	97.5
49	27,452,339	33.2	26,752,422	33.1	475,563	97.5
50	30,806,766	12.2	30,052,164	12.3	643,282	97.6
51	36,833,899	19.6	35,979,737	19.7	713,336	97.7
52	43,267,852	17.5	42,211,314	17.3	815,048	97.6
53	49,911,210	15.4	48,668,498	15.3	1,016,910	97.5
54	56,840,726	13.9	55,282,404	13.6	1,195,192	97.3
55	65,400,018	15.1	63,537,829	14.9	1,497,510	97.2
56	71,667,215	9.6	69,557,564	9.5	1,796,390	97.1
57	77,710,955	8.4	75,095,713	8.0	1,998,991	96.6
58	83,833,415	7.9	80,746,892	7.5	2,919,748	96.3
59	89,762,179	7.1	86,042,552	6.6	3,537,350	95.9
60	98,957,235	10.2	94,717,037	10.1	4,047,347	95.7
61	106,981,238	8.1	102,392,386	8.1	4,371,644	95.7
62	117,000,698	9.4	111,943,284	9.3	4,820,262	95.7
63	124,658,154	6.5	119,436,543	6.7	4,964,590	95.8
平成 元	135,556,136	8.7	129,962,510	8.8	5,309,514	95.9

単位：千円、%

年 度	調 定 額		決 算 額	対前年 増減率		繰 越 額	徴収率
		対前年 増減率			対前年 増減率		
平成 2	144,320,287	6.5	137,997,414	6.2	5,989,726	95.6	
3	157,993,047	9.5	150,109,690	8.8	7,450,049	95.0	
4	171,310,854	8.4	161,640,378	7.7	9,056,641	94.4	
5	178,875,447	4.4	168,058,269	4.0	10,259,018	94.0	
6	174,806,033	△ 2.3	163,544,154	△ 2.7	10,482,368	93.6	
7	182,664,646	4.5	170,917,893	4.5	10,801,278	93.6	
8	190,361,404	4.2	177,743,017	4.0	11,816,820	93.4	
9	192,115,446	0.9	178,706,980	0.5	12,273,558	93.0	
10	186,174,375	△ 3.1	172,277,625	△ 3.6	13,018,569	92.5	
11	187,046,375	0.5	173,135,601	0.5	13,191,486	92.6	
12	(190,296,906)	( 1.7)			(20,227,070)	(88.9)	
	182,644,647	△ 2.4	169,085,717	△ 2.3	12,566,559	92.6	
13	(190,539,470)	( 0.1)			(20,109,897)	(88.5)	
	182,060,561	△ 0.3	168,562,458	△ 0.3	12,352,703	92.6	
14	(187,956,181)	( 3.2)			(19,794,998)	(88.5)	
	179,271,649	△ 1.5	166,249,699	△ 1.4	11,578,483	92.7	
15	(180,461,995)	( △ 4.0)			(19,676,333)	(88.4)	
	172,246,641	△ 3.9	159,430,517	△ 4.1	11,655,865	92.6	
16	(177,714,962)	( △ 1.5)			(19,019,187)	(88.3)	
	169,739,733	△ 1.5	156,950,148	△ 1.6	11,185,291	92.5	
17	184,419,958	8.6	163,574,713	4.2	17,224,769	88.7	
18	185,639,289	0.7	167,704,852	2.5	15,603,082	90.3	
19	194,555,881	4.8	177,785,472	6.0	14,865,404	91.4	
20	193,687,842	△ 0.4	178,213,851	0.2	13,582,204	92.0	
21	186,750,592	△ 3.6	172,371,636	△ 3.3	12,624,585	92.3	
22	182,860,801	△ 2.1	169,515,444	△ 1.7	12,016,416	92.7	
23	182,788,825	△ 0.0	170,414,716	0.5	11,344,894	93.2	
24	180,496,399	△ 1.3	168,968,174	△ 0.8	10,307,471	93.6	
25	181,952,388	0.8	172,107,793	1.9	8,588,774	94.6	
26	182,903,947	0.5	174,983,017	1.7	7,351,844	95.7	
27	182,051,560	△ 0.5	175,534,608	0.3	6,144,819	96.4	
28	182,182,455	0.1	176,693,058	0.7	4,969,427	97.0	
29	182,348,343	0.1	177,690,121	0.6	4,181,013	97.4	
30	201,452,954	10.5	197,202,349	11.0	4,014,610	97.9	
令和 元	206,842,096	2.7	202,584,133	2.7	4,070,733	97.9	
2	210,735,893	1.9	205,619,762	1.5	5,002,568	97.6	
3	204,265,324	△ 3.1	199,876,558	△ 2.8	4,347,980	97.9	

(注) ( ) 内数値は個別外部監査の結果を受け修正した数値

### 3 令和3年度市税決算額調

#### (1) 全市

税目	予算現額 A	調定		収入額 C	欠損額 D
		税額 B	人員		
<b>市税合計</b>	<b>198,306,000</b>	<b>204,265,324</b>	<b>1,110,936</b>	<b>199,876,558</b>	<b>254,009</b>
現年課税分	196,106,000	199,382,545	1,067,577	198,017,046	6,554
滞納繰越分	2,200,000	4,882,779	43,359	1,859,512	247,455
<b>普通税</b>	<b>180,390,408</b>	<b>185,793,113</b>	<b>1,109,583</b>	<b>181,656,423</b>	<b>241,043</b>
現年課税分	178,406,041	181,299,228	1,066,228	180,032,844	6,165
滞納繰越分	1,984,367	4,493,885	43,355	1,623,579	234,878
<b>市民税</b>	<b>105,015,118</b>	<b>108,073,761</b>	<b>559,356</b>	<b>105,114,150</b>	<b>172,957</b>
現年課税分	103,945,601	105,155,546	532,051	104,305,727	4,342
滞納繰越分	1,069,517	2,918,215	27,305	808,423	168,615
個人	91,089,500	94,069,812	532,249	91,155,363	157,758
現年課税分	90,230,012	91,394,491	505,983	90,452,341	4,308
滞納繰越分	859,488	2,675,321	26,266	703,022	153,450
法人	13,925,618	14,003,949	27,107	13,958,787	15,199
現年課税分	13,715,589	13,761,055	26,068	13,853,386	34
滞納繰越分	210,029	242,894	1,039	105,401	15,165
<b>固定資産税</b>	<b>67,681,304</b>	<b>69,782,725</b>	<b>354,693</b>	<b>68,728,472</b>	<b>56,166</b>
現年課税分	66,802,800	68,319,884	345,766	67,936,074	1,692
滞納繰越分	878,504	1,462,841	8,927	792,398	54,474
純固定資産税	66,835,376	68,936,797	354,677	67,882,544	56,166
現年課税分	65,956,872	67,473,956	345,750	67,090,146	1,692
土地	21,620,241	21,962,665	291,669	21,813,957	717
家屋	31,969,416	32,606,690	293,544	32,385,911	962
償却資産	12,367,215	12,904,601	10,269	12,890,278	13
滞納繰越分	878,504	1,462,841	8,927	792,398	54,474
土地	223,559	498,967	7,740	241,834	22,680
家屋	333,901	742,719	7,804	359,973	31,020
償却資産	321,044	221,155	291	190,591	774
交付金	845,928	845,928	16	845,928	0
<b>軽自動車税</b>	<b>1,277,543</b>	<b>1,453,383</b>	<b>194,999</b>	<b>1,330,715</b>	<b>11,920</b>
現年課税分	1,241,198	1,340,575	187,880	1,307,957	131
滞納繰越分	36,345	112,808	7,119	22,758	11,789
<b>市たばこ税</b>	<b>6,416,142</b>	<b>6,483,244</b>	<b>535</b>	<b>6,483,086</b>	<b>0</b>
現年課税分	6,416,142	6,483,223	531	6,483,086	0
滞納繰越分	0	21	4	0	0
<b>鉱産税</b>	<b>300</b>	<b>0</b>	<b>0</b>	<b>0</b>	<b>0</b>
<b>特別土地保有税</b>	<b>1</b>	<b>0</b>	<b>0</b>	<b>0</b>	<b>0</b>
現年課税分	0	0	0	0	0
滞納繰越分	1	0	0	0	0
<b>目的税</b>	<b>17,915,592</b>	<b>18,472,211</b>	<b>312,709</b>	<b>18,220,135</b>	<b>12,966</b>
現年課税分	17,699,959	18,083,317	304,633	17,984,202	389
滞納繰越分	215,633	388,894	8,076	235,933	12,577
<b>入湯税</b>	<b>863</b>	<b>5,753</b>	<b>2</b>	<b>5,753</b>	<b>0</b>
<b>事業所税</b>	<b>5,256,078</b>	<b>5,442,568</b>	<b>1,351</b>	<b>5,424,757</b>	<b>0</b>
現年課税分	5,169,453	5,340,917	1,347	5,328,042	0
滞納繰越分	86,625	101,651	4	96,715	0
<b>都市計画税</b>	<b>12,658,651</b>	<b>13,023,890</b>	<b>311,356</b>	<b>12,789,625</b>	<b>12,966</b>
現年課税分	12,529,643	12,736,647	303,284	12,650,407	389
滞納繰越分	129,008	287,243	8,072	139,218	12,577

(注) 都市計画税の人員は固定資産税の人員に含まれるため、市税合計の人員から除く。



単位：千円、人、%

処分停止額	繰越額 E=B-C-D+F	収入歩合・徴収率			還付未済額 F	税 目
		C/A	C/B	前年度		
<b>168,046</b>	<b>4,347,980</b>	<b>100.8</b>	<b>97.9</b>	<b>97.6</b>	<b>213,223</b>	<b>市 税 合 計</b>
19,234	1,566,480	101.0	99.3	98.8	207,535	現年課税分
148,812	2,781,500	84.5	38.1	32.4	5,688	滞納繰越分
<b>160,114</b>	<b>4,105,264</b>	<b>100.7</b>	<b>97.8</b>	<b>97.5</b>	<b>209,617</b>	<b>普 通 税</b>
18,393	1,464,269	100.9	99.3	98.9	204,050	現年課税分
141,721	2,640,995	81.8	36.1	32.0	5,567	滞納繰越分
<b>121,399</b>	<b>2,989,348</b>	<b>100.1</b>	<b>97.3</b>	<b>97.3</b>	<b>202,694</b>	<b>市 民 税</b>
13,649	1,043,329	100.4	99.2	98.9	197,852	現年課税分
107,750	1,946,019	75.6	27.7	30.5	4,842	滞納繰越分
111,646	2,824,850	100.1	96.9	97.2	68,159	個 人
13,616	1,001,219	100.3	99.0	98.9	63,377	現年課税分
98,030	1,823,631	81.8	26.3	30.7	4,782	滞納繰越分
9,753	164,498	100.2	99.7	98.2	134,535	法 人
33	42,110	101.0	100.7	98.8	134,475	現年課税分
9,720	122,388	50.2	43.4	25.6	60	滞納繰越分
<b>34,253</b>	<b>1,004,465</b>	<b>101.6</b>	<b>98.5</b>	<b>97.8</b>	<b>6,378</b>	<b>固 定 資 産 税</b>
3,642	387,916	101.7	99.4	98.7	5,798	現年課税分
30,611	616,549	90.2	54.2	37.3	580	滞納繰越分
34,253	1,004,465	101.6	98.5	97.8	6,378	純固定資産税
3,642	387,916	101.7	99.4	98.7	5,798	現年課税分
1,456	150,266	100.9	99.3	98.8	2,275	土 地
2,162	222,699	101.3	99.3	98.8	2,882	家 屋
24	14,951	104.2	99.9	98.5	641	償却資産
30,611	616,549	90.2	54.2	37.3	580	滞納繰越分
12,194	234,681	108.2	48.5	36.9	228	土 地
18,151	352,017	107.8	48.5	36.9	291	家 屋
266	29,851	59.4	86.2	49.0	61	償却資産
0	0	100.0	100.0	100.0	0	交 付 金
<b>4,462</b>	<b>111,292</b>	<b>104.2</b>	<b>91.6</b>	<b>91.2</b>	<b>544</b>	<b>軽自動車税</b>
1,102	32,886	105.4	97.6	97.4	399	現年課税分
3,360	78,406	62.6	20.2	21.6	145	滞納繰越分
<b>0</b>	<b>159</b>	<b>101.0</b>	<b>100.0</b>	<b>100.0</b>	<b>1</b>	<b>市たばこ税</b>
0	138	101.0	100.0	100.0	1	現年課税分
0	21	0.0	0.0	100.0	0	滞納繰越分
<b>0</b>	<b>0</b>	<b>0.0</b>	<b>0.0</b>	<b>100.0</b>	<b>0</b>	<b>鉱 産 税</b>
<b>0</b>	<b>0</b>	<b>0.0</b>	<b>0.0</b>	<b>0.0</b>	<b>0</b>	<b>特別土地保有税</b>
0	0	0.0	0.0	0.0	0	現年課税分
0	0	0.0	0.0	0.0	0	滞納繰越分
<b>7,932</b>	<b>242,716</b>	<b>101.7</b>	<b>98.6</b>	<b>97.8</b>	<b>3,606</b>	<b>目 的 税</b>
841	102,211	101.6	99.5	98.6	3,485	現年課税分
7,091	140,505	109.4	60.7	37.2	121	滞納繰越分
<b>0</b>	<b>0</b>	<b>666.6</b>	<b>100.0</b>	<b>100.0</b>	<b>0</b>	<b>入 湯 税</b>
<b>0</b>	<b>20,098</b>	<b>103.2</b>	<b>99.7</b>	<b>98.1</b>	<b>2,287</b>	<b>事 業 所 税</b>
0	15,162	103.1	99.8	98.2	2,287	現年課税分
0	4,936	111.7	95.1	51.4	0	滞納繰越分
<b>7,932</b>	<b>222,618</b>	<b>101.0</b>	<b>98.2</b>	<b>97.7</b>	<b>1,319</b>	<b>都 市 計 画 税</b>
841	87,049	101.0	99.3	98.8	1,198	現年課税分
7,091	135,569	107.9	48.5	36.9	121	滞納繰越分

## (2) 区別調定額

税目	中央区		花見川区		稲毛区		若葉区	
	調定		調定		調定		調定	
	税額	人員	税額	人員	税額	人員	税額	人員
<b>市税合計</b>	<b>34,355,465,156</b>	<b>151,138</b>	<b>13,467,965,617</b>	<b>119,510</b>	<b>14,805,020,859</b>	<b>103,760</b>	<b>10,507,663,908</b>	<b>117,070</b>
現年課税分	33,307,514,100	140,507	12,902,914,300	112,223	14,286,732,600	97,785	9,817,000,800	108,705
滞納繰越分	1,047,951,056	10,631	565,051,317	7,287	518,288,259	5,975	690,663,108	8,365
<b>普通税</b>	<b>30,305,889,776</b>	<b>151,138</b>	<b>11,665,862,814</b>	<b>119,510</b>	<b>12,889,494,958</b>	<b>103,760</b>	<b>9,406,447,546</b>	<b>117,070</b>
現年課税分	29,320,702,500	140,507	11,131,661,100	112,223	12,409,284,600	97,785	8,743,846,500	108,705
滞納繰越分	985,187,276	10,631	534,201,714	7,287	480,210,358	5,975	662,601,046	8,365
<b>市民税</b>	<b>4,687,966,286</b>	<b>27,900</b>	<b>3,371,955,329</b>	<b>21,254</b>	<b>4,110,013,839</b>	<b>17,868</b>	<b>2,870,062,572</b>	<b>19,152</b>
現年課税分	4,027,827,700	21,317	3,000,377,800	16,639	3,803,361,100	14,268	2,399,242,800	14,335
滞納繰越分	660,138,586	6,583	371,577,529	4,615	306,652,739	3,600	470,819,772	4,817
個人	4,687,966,286	27,900	3,371,955,329	21,254	4,110,013,839	17,868	2,870,062,572	19,152
現年課税分	4,027,827,700	21,317	3,000,377,800	16,639	3,803,361,100	14,268	2,399,242,800	14,335
滞納繰越分	660,138,586	6,583	371,577,529	4,615	306,652,739	3,600	470,819,772	4,817
法人	-	-	-	-	-	-	-	-
現年課税分	-	-	-	-	-	-	-	-
滞納繰越分	-	-	-	-	-	-	-	-
<b>固定資産税</b>	<b>25,304,437,407</b>	<b>79,844</b>	<b>8,051,363,745</b>	<b>62,659</b>	<b>8,585,131,730</b>	<b>57,565</b>	<b>6,226,036,349</b>	<b>56,845</b>
現年課税分	25,007,392,600	77,497	7,905,168,500	61,186	8,425,745,500	56,280	6,069,396,300	55,159
滞納繰越分	297,044,807	2,347	146,195,245	1,473	159,386,230	1,285	156,640,049	1,686
純固定資産税	25,304,437,407	79,844	8,051,363,745	62,659	8,585,131,730	57,565	6,226,036,349	56,845
現年課税分	25,007,392,600	77,497	7,905,168,500	61,186	8,425,745,500	56,280	6,069,396,300	55,159
土地	7,371,649,600	64,087	3,324,343,700	53,304	3,037,254,500	49,441	2,337,435,200	46,534
家屋	9,335,457,200	63,685	4,071,427,300	51,845	4,620,364,900	48,510	3,156,417,700	45,122
償却資産	8,300,285,800	3,390	509,397,500	1,379	768,126,100	1,431	575,543,400	1,377
滞納繰越分	297,044,807	2,347	146,195,245	1,473	159,386,230	1,285	156,640,049	1,686
土地	113,823,805	2,035	57,539,756	1,277	61,902,236	1,114	63,831,627	1,462
家屋	145,364,274	2,052	71,087,562	1,288	91,572,253	1,123	86,254,265	1,474
償却資産	37,856,728	117	17,567,927	21	5,911,741	31	6,554,157	35
交付金	-	-	-	-	-	-	-	-
<b>軽自動車税</b>	<b>313,486,083</b>	<b>43,394</b>	<b>242,543,740</b>	<b>35,597</b>	<b>194,349,389</b>	<b>28,327</b>	<b>310,348,625</b>	<b>41,073</b>
現年課税分	285,482,200	41,693	226,114,800	34,398	180,178,000	27,237	275,207,400	39,211
滞納繰越分	28,003,883	1,701	16,428,940	1,199	14,171,389	1,090	35,141,225	1,862
<b>市たばこ税</b>	-	-	-	-	-	-	-	-
現年課税分	-	-	-	-	-	-	-	-
滞納繰越分	-	-	-	-	-	-	-	-
<b>鉱産税</b>	-	-	-	-	-	-	-	-
<b>特別土地保有税</b>	-	-	-	-	-	-	-	-
現年課税分	-	-	-	-	-	-	-	-
滞納繰越分	-	-	-	-	-	-	-	-
<b>目的税</b>	<b>4,049,575,380</b>	<b>75,148</b>	<b>1,802,102,803</b>	<b>55,280</b>	<b>1,915,525,901</b>	<b>54,535</b>	<b>1,101,216,362</b>	<b>40,759</b>
現年課税分	3,986,811,600	73,026	1,771,253,200	53,948	1,877,448,000	53,373	1,073,154,300	39,234
滞納繰越分	62,763,780	2,122	30,849,603	1,332	38,077,901	1,162	28,062,062	1,525
<b>入湯税</b>	-	-	-	-	-	-	-	-
<b>事業所税</b>	-	-	-	-	-	-	-	-
現年課税分	-	-	-	-	-	-	-	-
滞納繰越分	-	-	-	-	-	-	-	-
<b>都市計画税</b>	<b>4,049,575,380</b>	<b>75,148</b>	<b>1,802,102,803</b>	<b>55,280</b>	<b>1,915,525,901</b>	<b>54,535</b>	<b>1,101,216,362</b>	<b>40,759</b>
現年課税分	3,986,811,600	73,026	1,771,253,200	53,948	1,877,448,000	53,373	1,073,154,300	39,234
滞納繰越分	62,763,780	2,122	30,849,603	1,332	38,077,901	1,162	28,062,062	1,525

(注) 都市計画税の人員は固定資産税の人員に含まれるため、市税合計の人員から除く。

単位：円、人

緑区		美浜区		その他		税目
調定		調定		調定		
税額	人員	税額	人員	税額	人員	
<b>10,052,771,480</b>	<b>91,548</b>	<b>19,997,899,191</b>	<b>81,266</b>	<b>101,078,538,070</b>	<b>446,644</b>	<b>市税合計</b>
9,554,859,100	87,219	19,399,312,100	77,440	100,114,211,703	443,698	現年課税分
497,912,380	4,329	598,587,091	3,826	964,326,367	2,946	滞納繰越分
<b>8,807,090,405</b>	<b>91,548</b>	<b>17,137,398,946</b>	<b>81,266</b>	<b>95,580,928,995</b>	<b>445,291</b>	<b>普通税</b>
8,340,623,200	87,219	16,585,568,800	77,440	94,767,541,453	442,349	現年課税分
466,467,205	4,329	551,830,146	3,826	813,387,542	2,942	滞納繰越分
<b>2,311,424,579</b>	<b>13,136</b>	<b>2,731,809,391</b>	<b>15,306</b>	<b>87,990,529,098</b>	<b>444,740</b>	<b>市民税</b>
2,016,812,700	10,825	2,522,426,000	12,865	87,385,498,340	441,802	現年課税分
294,611,879	2,311	209,383,391	2,441	605,030,758	2,938	滞納繰越分
2,311,424,579	13,136	2,731,809,391	15,306	73,986,580,037	417,633	個人
2,016,812,700	10,825	2,522,426,000	12,865	73,624,443,040	415,734	現年課税分
294,611,879	2,311	209,383,391	2,441	362,136,997	1,899	滞納繰越分
-	-	-	-	14,003,949,061	27,107	法人
-	-	-	-	13,761,055,300	26,068	現年課税分
-	-	-	-	242,893,761	1,039	滞納繰越分
<b>6,267,995,247</b>	<b>48,422</b>	<b>14,293,972,467</b>	<b>49,342</b>	<b>1,053,788,707</b>	<b>16</b>	<b>固定資産税</b>
6,108,952,300	47,182	13,957,300,800	48,446	845,928,200	16	現年課税分
159,042,947	1,240	336,671,667	896	207,860,507	-	滞納繰越分
6,267,995,247	48,422	14,293,972,467	49,342	207,860,507	-	純固定資産税
6,108,952,300	47,182	13,957,300,800	48,446	-	-	現年課税分
2,206,455,700	39,600	3,685,526,700	38,703	-	-	土地
3,320,420,800	38,933	8,102,602,200	45,449	-	-	家屋
582,075,800	1,149	2,169,171,900	1,543	-	-	償却資産
159,042,947	1,240	336,671,667	896	207,860,507	-	滞納繰越分
57,478,068	1,075	61,190,641	777	83,200,606	-	土地
87,247,729	1,084	137,031,260	783	124,161,960	-	家屋
14,317,150	27	138,449,766	60	497,941	-	償却資産
-	-	-	-	845,928,200	16	交付金
<b>227,670,579</b>	<b>29,990</b>	<b>111,617,088</b>	<b>16,618</b>	53,366,597	-	<b>軽自動車税</b>
214,858,200	29,212	105,842,000	16,129	52,891,900	-	現年課税分
12,812,379	778	5,775,088	489	474,697	-	滞納繰越分
-	-	-	-	<b>6,483,244,593</b>	<b>535</b>	<b>市たばこ税</b>
-	-	-	-	6,483,223,013	531	現年課税分
-	-	-	-	21,580	4	滞納繰越分
-	-	-	-	<b>0</b>	<b>0</b>	<b>鉱産税</b>
-	-	-	-	-	-	<b>特別土地保有税</b>
-	-	-	-	-	-	現年課税分
-	-	-	-	-	-	滞納繰越分
<b>1,245,681,075</b>	<b>37,921</b>	<b>2,860,500,245</b>	<b>47,713</b>	<b>5,497,609,075</b>	<b>1,353</b>	<b>目的税</b>
1,214,235,900	36,800	2,813,743,300	46,903	5,346,670,250	1,349	現年課税分
31,445,175	1,121	46,756,945	810	150,938,825	4	滞納繰越分
-	-	-	-	<b>5,753,250</b>	<b>2</b>	<b>入湯税</b>
-	-	-	-	<b>5,442,567,500</b>	<b>1,351</b>	<b>事業所税</b>
-	-	-	-	5,340,917,000	1,347	現年課税分
-	-	-	-	101,650,500	4	滞納繰越分
<b>1,245,681,075</b>	<b>37,921</b>	<b>2,860,500,245</b>	<b>47,713</b>	<b>49,288,325</b>	<b>-</b>	<b>都市計画税</b>
1,214,235,900	36,800	2,813,743,300	46,903	-	-	現年課税分
31,445,175	1,121	46,756,945	810	49,288,325	-	滞納繰越分

#### 4 税目別市税決算額の推移

税目	平成30年度					令和元年度				
	予算現額A	調定額B	収入額C	C/A	C/B	予算現額A	調定額B	収入額C	C/A	C/B
<b>市税合計</b>	<b>194,200,000</b>	<b>201,452,954</b>	<b>197,202,349</b>	<b>101.6</b>	<b>97.9</b>	<b>198,600,000</b>	<b>206,842,096</b>	<b>202,584,133</b>	<b>102.0</b>	<b>97.9</b>
現年課税分	192,800,001	197,291,328	195,838,449	101.6	99.3	197,250,000	202,857,917	201,329,457	102.1	99.3
滞納繰越分	1,399,999	4,161,626	1,363,900	97.4	32.8	1,350,000	3,984,179	1,254,676	92.9	31.5
<b>普通税</b>	<b>176,287,678</b>	<b>183,336,296</b>	<b>179,349,723</b>	<b>101.7</b>	<b>97.8</b>	<b>180,763,721</b>	<b>188,453,111</b>	<b>184,460,316</b>	<b>102.0</b>	<b>97.9</b>
現年課税分	174,989,684	179,450,968	178,086,449	101.8	99.2	179,511,801	184,713,054	183,285,285	102.1	99.2
滞納繰越分	1,297,994	3,885,328	1,263,274	97.3	32.5	1,251,920	3,740,057	1,175,031	93.9	31.4
<b>市民税</b>	<b>100,965,547</b>	<b>106,311,882</b>	<b>103,563,155</b>	<b>102.6</b>	<b>97.4</b>	<b>104,148,752</b>	<b>110,653,444</b>	<b>107,916,824</b>	<b>103.6</b>	<b>97.5</b>
現年課税分	100,138,936	103,692,071	102,724,723	102.6	99.1	103,293,793	108,048,770	107,090,333	103.7	99.1
滞納繰越分	826,611	2,619,811	838,432	101.4	32.0	854,959	2,604,674	826,491	96.7	31.7
個人	83,933,337	88,769,013	86,159,407	102.7	97.1	87,217,077	93,386,796	90,717,814	104.0	97.1
現年課税分	83,141,995	86,283,233	85,356,132	102.7	98.9	86,389,296	90,906,069	89,918,838	104.1	98.9
普通徴収	17,453,254	17,320,391	16,449,672	94.2	95.0	15,422,812	18,051,901	17,145,806	111.2	95.0
特別徴収	65,688,741	68,962,842	68,906,460	104.9	99.9	70,966,484	72,854,168	72,773,032	102.5	99.9
滞納繰越分	791,342	2,485,780	803,275	101.5	32.3	827,781	2,480,727	798,976	96.5	32.2
法人	17,032,210	17,542,869	17,403,748	102.2	99.2	16,931,675	17,266,648	17,199,010	101.6	99.6
現年課税分	16,996,941	17,408,838	17,368,591	102.2	99.8	16,904,497	17,142,701	17,171,495	101.6	100.2
滞納繰越分	35,269	134,031	35,157	99.7	26.2	27,178	123,947	27,515	101.2	22.2
<b>固定資産税</b>	<b>67,755,879</b>	<b>69,421,370</b>	<b>68,304,218</b>	<b>100.8</b>	<b>98.4</b>	<b>69,171,880</b>	<b>70,041,493</b>	<b>68,909,993</b>	<b>99.6</b>	<b>98.4</b>
現年課税分	67,309,626	68,267,348	67,906,190	100.9	99.5	68,800,978	69,017,073	68,584,844	99.7	99.4
滞納繰越分	446,253	1,154,022	398,028	89.2	34.5	370,902	1,024,420	325,149	87.7	31.7
純固定資産税	66,899,672	68,565,163	67,448,011	100.8	98.4	68,294,909	69,164,330	68,032,830	99.6	98.4
現年課税分	66,453,419	67,411,141	67,049,983	100.9	99.5	67,924,007	68,139,910	67,707,681	99.7	99.4
土地	21,820,154	21,987,175	21,843,068	100.1	99.3	21,823,698	22,034,908	21,867,151	100.2	99.2
家屋	31,684,403	31,950,144	31,740,737	100.2	99.3	32,259,988	32,645,296	32,396,761	100.4	99.2
償却資産	12,948,862	13,473,822	13,466,178	104.0	99.9	13,840,321	13,459,706	13,443,769	97.1	99.9
滞納繰越分	446,253	1,154,022	398,028	89.2	34.5	370,902	1,024,420	325,149	87.7	31.7
土地	180,884	467,034	162,176	89.7	34.7	151,461	411,778	132,386	87.4	32.2
家屋	259,236	668,244	232,046	89.5	34.7	214,569	592,194	190,388	88.7	32.2
償却資産	6,133	18,744	3,806	62.1	20.3	4,872	20,448	2,375	48.8	11.6
交付金	856,207	856,207	856,207	100.0	100.0	876,971	877,163	877,163	100.0	100.0
<b>軽自動車税</b>	<b>1,148,486</b>	<b>1,246,624</b>	<b>1,125,926</b>	<b>98.0</b>	<b>90.3</b>	<b>1,194,488</b>	<b>1,311,085</b>	<b>1,186,374</b>	<b>99.3</b>	<b>90.5</b>
現年課税分	1,123,356	1,135,129	1,099,112	97.8	96.8	1,168,430	1,200,184	1,162,990	99.5	96.9
滞納繰越分	25,130	111,495	26,814	106.7	24.1	26,058	110,901	23,384	89.7	21.1
<b>市たばこ税</b>	<b>6,417,465</b>	<b>6,356,133</b>	<b>6,356,137</b>	<b>99.0</b>	<b>100.0</b>	<b>6,248,300</b>	<b>6,446,802</b>	<b>6,446,838</b>	<b>103.2</b>	<b>100.0</b>
現年課税分	6,417,465	6,356,133	6,356,137	99.0	100.0	6,248,300	6,446,740	6,446,831	103.2	100.0
滞納繰越分	0	0	0	0.0	0.0	0	62	7	0.0	11.3
<b>釵産税</b>	<b>300</b>	<b>287</b>	<b>287</b>	<b>95.7</b>	<b>100.0</b>	<b>300</b>	<b>287</b>	<b>287</b>	<b>95.7</b>	<b>100.0</b>
<b>特別土地保有税</b>	<b>1</b>	<b>0</b>	<b>0</b>	<b>0.0</b>	<b>0.0</b>	<b>1</b>	<b>0</b>	<b>0</b>	<b>0.0</b>	<b>0.0</b>
現年課税分	1	0	0	0.0	0.0	0	0	0	0.0	0.0
滞納繰越分	0	0	0	0.0	0.0	1	0	0	0.0	0.0
<b>目的税</b>	<b>17,912,322</b>	<b>18,116,658</b>	<b>17,852,626</b>	<b>99.7</b>	<b>98.5</b>	<b>17,836,279</b>	<b>18,388,985</b>	<b>18,123,817</b>	<b>101.6</b>	<b>98.6</b>
現年課税分	17,810,317	17,840,360	17,752,000	99.7	99.5	17,738,199	18,144,863	18,044,172	101.7	99.4
滞納繰越分	102,005	276,298	100,626	98.7	36.4	98,080	244,122	79,645	81.2	32.6
<b>入湯税</b>	<b>900</b>	<b>854</b>	<b>854</b>	<b>94.9</b>	<b>100.0</b>	<b>850</b>	<b>1,065</b>	<b>1,065</b>	<b>125.3</b>	<b>100.0</b>
現年課税分	900	854	854	94.9	100.0	850	1,065	1,065	125.3	100.0
滞納繰越分	0	0	0	0.0	0.0	0	0	0	0.0	0.0
<b>事業所税</b>	<b>5,224,737</b>	<b>5,251,353</b>	<b>5,238,503</b>	<b>100.3</b>	<b>99.8</b>	<b>5,062,871</b>	<b>5,384,660</b>	<b>5,372,722</b>	<b>106.1</b>	<b>99.8</b>
現年課税分	5,221,596	5,233,282	5,227,545	100.1	99.9	5,048,869	5,370,431	5,366,986	106.3	99.9
滞納繰越分	3,141	18,071	10,958	348.9	60.6	14,002	14,229	5,736	41.0	40.3
<b>都市計画税</b>	<b>12,686,685</b>	<b>12,864,451</b>	<b>12,613,269</b>	<b>99.4</b>	<b>98.1</b>	<b>12,772,558</b>	<b>13,003,260</b>	<b>12,750,030</b>	<b>99.8</b>	<b>98.1</b>
現年課税分	12,587,821	12,606,224	12,523,601	99.5	99.3	12,688,480	12,773,367	12,676,121	99.9	99.2
滞納繰越分	98,864	258,227	89,668	90.7	34.7	84,078	229,893	73,909	87.9	32.2





# 第 3 賦 課

# 1 市民税に関する調

## (1) 年度別市民税納税義務者数の推移

区 分		年 度	平成29年度	平成30年度
個 人	総 数	納 税 義 務 者	481,108	487,182
		指 数	100.00	101.26
		均 等 割 の み	17,319	18,331
		所 得 割 の み	9,050	8,865
		均等割・所得割合算	454,739	459,986
	特 別 徴 収	特 別 徴 収 義 務 者	55,174	56,278
		納 税 義 務 者	387,629	394,442
		均 等 割 の み	9,720	10,325
		所 得 割 の み	2,821	2,667
		均等割・所得割合算	375,088	381,450
	普 通 徴 収	納 税 義 務 者	93,479	92,740
		均 等 割 の み	7,599	8,006
		所 得 割 の み	6,229	6,198
		均等割・所得割合算	79,651	78,536
	法 人	納 税 義 務 者	24,887	25,007
		指 数	100.00	100.48
法 人 税 割		24,510	24,636	
均 等 割		24,887	25,007	



単位：人、%

令和元年度	令和2年度	令和3年度	令和4年度
<b>495,397</b>	<b>503,326</b>	<b>505,983</b>	<b>505,494</b>
102.97	104.62	105.17	105.07
19,065	19,648	19,275	19,324
9,013	9,118	9,111	3,526
467,319	474,560	477,597	482,644
<b>56,720</b>	<b>57,264</b>	<b>57,980</b>	<b>58,504</b>
<b>402,409</b>	<b>408,049</b>	<b>415,734</b>	<b>418,885</b>
10,888	11,112	11,172	11,719
2,829	3,027	3,047	1,239
388,692	393,910	401,515	405,927
<b>92,988</b>	<b>95,277</b>	<b>90,249</b>	<b>86,609</b>
8,177	8,536	8,103	7,605
6,184	6,091	6,064	2,287
78,627	80,650	76,082	76,717
<b>25,258</b>	<b>25,335</b>	<b>26,068</b>	
101.49	101.80	104.75	
24,891	25,160	25,891	
25,258	25,335	26,068	

4年度以降は当初調定、3年度以前は決算調定（個人（5月末）、法人（3月末））

(2) 令和3・4年度市・県民税（個人）当初調定額等の推移（現年度分）

区 分		年 度	
		納 税 者 数	金 額
普 通 徴 収	市 民 税 所 得 割	109,849	14,789,409,900
	均 等 割	118,755	415,642,500
	計	<b>118,755</b>	<b>15,205,052,400</b>
	県 民 税 所 得 割	109,849	3,662,951,800
	均 等 割	118,755	178,132,500
	計	<b>118,755</b>	<b>3,841,084,300</b>
特 別 徴 収	市 民 税 所 得 割	403,690	72,669,890,600
	均 等 割	415,137	1,452,979,500
	計	<b>415,137</b>	<b>74,122,870,100</b>
	県 民 税 所 得 割	403,690	18,100,830,400
	均 等 割	415,137	622,705,500
	計	<b>415,137</b>	<b>18,723,535,900</b>
	6 月 分	346,651	7,502,150,400
	平 月 分	340,182	7,325,277,000
	市・県民税 当年度4・5月分	—	14,852,268,800
	前年度4・5月分	—	14,570,066,300
合 計	市 民 税 所 得 割	513,539	87,459,300,500
	均 等 割	533,892	1,868,622,000
	計	<b>533,892</b>	<b>89,327,922,500</b>
	県 民 税 所 得 割	513,539	21,763,782,200
均 等 割	533,892	800,838,000	
計	<b>533,892</b>	<b>22,564,620,200</b>	
	特 別 徴 収 義 務 者 数	57,980	—

単位：人、円

令和4年度		差引増減	
納税者数	金額	納税者数	金額
113,924	17,043,174,200	4,075	2,253,764,300
122,921	430,223,500	4,166	14,581,000
<b>122,921</b>	<b>17,473,397,700</b>	<b>4,166</b>	<b>2,268,345,300</b>
113,924	4,228,327,000	4,075	565,375,200
122,921	184,381,500	4,166	6,249,000
<b>122,921</b>	<b>4,412,708,500</b>	<b>4,166</b>	<b>571,624,200</b>
405,927	73,290,801,200	2,237	620,910,600
417,646	1,461,761,000	2,509	8,781,500
<b>417,646</b>	<b>74,752,562,200</b>	<b>2,509</b>	<b>629,692,100</b>
405,927	18,250,996,800	2,237	150,166,400
417,646	626,469,000	2,509	3,763,500
<b>417,646</b>	<b>18,877,465,800</b>	<b>2,509</b>	<b>153,929,900</b>
349,079	7,613,830,800	2,428	111,680,400
342,618	7,432,586,500	2,436	107,309,500
—	15,069,529,600	—	217,260,800
—	14,279,123,100	—	△ 290,943,200
519,851	90,333,975,400	6,312	2,874,674,900
540,567	1,891,984,500	6,675	23,362,500
<b>540,567</b>	<b>92,225,959,900</b>	<b>6,675</b>	<b>2,898,037,400</b>
519,851	22,479,323,800	6,312	715,541,600
540,567	810,850,500	6,675	10,012,500
<b>540,567</b>	<b>23,290,174,300</b>	<b>6,675</b>	<b>725,554,100</b>
	—	△ 57,980	—

当初調定（6月10日現在）  
 ※調定日は年によって異なる。

(3) 年度別市民税調定額の推移（現年度分）

ア 個人

区 分		年 度	
		平成29年度	平成30年度
普通徴収	所得割	11,652,091	15,224,473
	均等割	421,663	429,366
	計	<b>12,073,754</b>	<b>15,653,839</b>
特別徴収	所得割	52,395,841	67,714,059
	均等割	1,352,306	1,372,935
	計	<b>53,748,147</b>	<b>69,086,994</b>
合 計	所得割	64,047,931	82,938,532
	均等割	1,773,969	1,802,301
	計	<b>65,821,900</b>	<b>84,740,832</b>
	指数	100.00	128.74
納税者一人当たり負担額	所得割	131,427 円	167,479 円
	均等割 + 所得割	130,189 円	164,564 円

イ 法人

区 分		年 度	
		平成29年度	平成30年度
法人税割		12,984,807	13,805,615
均等割		3,548,825	3,603,223
計		<b>16,533,632</b>	<b>17,408,838</b>

単位：千円

令和元年度	令和2年度	令和3年度	令和4年度
15,925,821	19,279,205	14,789,410	17,043,174
434,455	424,081	415,643	430,224
<b>16,360,276</b>	<b>19,703,286</b>	<b>15,205,052</b>	<b>17,473,398</b>
71,567,011	73,239,255	72,669,891	73,290,801
1,400,133	1,426,212	1,452,980	1,461,761
<b>72,967,144</b>	<b>74,665,467</b>	<b>74,122,870</b>	<b>74,752,562</b>
87,492,832	92,518,460	87,459,301	90,333,975
1,834,588	1,850,293	1,868,622	1,891,985
<b>89,327,419</b>	<b>94,368,753</b>	<b>89,327,923</b>	<b>92,225,960</b>
135.71	143.37	135.71	140.11
173,773 円	182,071 円	170,307 円	173,769 円
170,418 円	178,507 円	167,315 円	170,610 円

(注) 退職分離課税分を除く。

当初調定 (6月10日現在)

単位：千円

令和元年度	令和2年度	令和3年度
13,557,504	11,462,123	10,228,367
3,585,197	3,546,524	3,532,688
<b>17,142,701</b>	<b>15,008,647</b>	<b>13,761,055</b>

決算資料より

(4) 令和4年度市民税課税状況調

区分	均等割のみを納める者		所得割のみを納める者		均等割と所得割を納	
	納税義務者数 (A)	均等割額 (B)	納税義務者数 (C)	所得割額 (D)	納税義務者数 (E)	均等割額 (F)
所得区分						
給与所得者	8,140	28,490			393,774	1,378,209
営業等所得者	1,503	5,260			15,079	52,776
農業所得者	30	105			108	378
その他の所得者	9,649	33,772			75,400	263,900
家屋敷等のみ	147	515				
合計	19,469	68,142	0	0	484,361	1,695,263

区分	納税義務者数			総所得		
	所得税の納税義務		計	総所得金額等	分離長期譲渡所得金額に係る所得金額	分離短期譲渡所得金額に係る所得金額
	あり	なし				
所得区分						
給与所得者	362,219	28,543	390,762	1,529,934,620		
営業等所得者	13,646	1,248	14,894	70,907,896		
農業所得者	95	12	107	307,994		
その他の所得者	66,401	5,156	71,557	161,709,383		
分離譲渡所得等の者	6,811	230	7,041	50,611,369	36,491,731	415,309
合計	449,172	35,189	484,361	1,813,471,262	36,491,731	415,309

区分	算出税額	税額控除額					
		調整	配当	住宅借入金等特別税額	寄附金税額	外国税額	計
所得区分							
給与所得者	80,883,646	936,843	25,032	1,259,723	3,772,597	1,328	5,995,523
営業等所得者	4,177,874	38,312	452	31,842	179,547	82	250,235
農業所得者	15,035	290	0	108	147	0	545
その他の所得者	7,167,058	259,349	41,693	5,282	135,410	117	441,851
分離譲渡所得等の者	6,578,593	13,419	45,042	7,475	580,257	2,754	648,947
合計	98,822,206	1,248,213	112,219	1,304,430	4,667,958	4,281	7,337,101

単位：人、千円

納める者 所得割額 (G)	合 計				
	均等割を納める者		所得割を納める者		納税義務者数 (A) + (C) + (E)
	納税義務者数 (A) + (E)	均等割額 (B) + (F)	納税義務者数 (C) + (E)	所得割額 (D) + (G)	
76,689,408	401,914	1,406,699	393,774	76,689,408	401,914
4,090,433	16,582	58,036	15,079	4,090,433	16,582
14,571	138	483	108	14,571	138
10,480,797	85,049	297,672	75,400	10,480,797	85,049
	147	515			147
<b>91,275,209</b>	<b>503,830</b>	<b>1,763,405</b>	<b>484,361</b>	<b>91,275,209</b>	<b>503,830</b>

単位：人、千円

得 金 額 等				所得控除額	課税標準額
株式等に 係る譲渡 所得金額	上場株式等 に係る配当 所得金額	先 物 取引に係る 雑所得金額	計		
			1,529,934,620	518,682,867	1,011,251,753
			70,907,896	18,676,827	52,231,069
			307,994	120,012	187,982
			161,709,383	72,084,845	89,624,538
44,260,099	1,184,191	926,988	133,889,687	10,296,148	123,593,539
<b>44,260,099</b>	<b>1,184,191</b>	<b>926,988</b>	<b>1,896,749,580</b>	<b>619,860,699</b>	<b>1,276,888,881</b>

単位：人、千円、%

税額調整額	配当割額 及び株式等 譲渡所得割額 の控除額	減免税額	所 得 割 額			平均税率
			所得税の納税義務		計	
			あり	なし		
3,219	19,471	2,178	72,717,896	2,145,359	74,863,255	8.0
568	2,090	69	3,870,094	54,818	3,924,912	8.0
0	0	0	14,400	90	14,490	8.0
966	31,777	42	6,642,083	50,339	6,692,422	8.0
3	151,802	0	5,759,633	18,208	5,777,841	5.3
<b>4,756</b>	<b>205,140</b>	<b>2,289</b>	<b>89,004,106</b>	<b>2,268,814</b>	<b>91,272,920</b>	<b>7.7</b>

課税状況調（令和4年7月1日現在）

(5) 課税標準額段階別市民税所得割額に関する調

区分	納 税 義 務 者				総		
	有資格者	失格者	計	内税額調整措置に係る者	総所得金額	山林所得額	退職所得額
平成30年度	427,913	33,025	460,938	481	1,647,529,552	0	168
令和元年度	433,892	34,227	468,119	429	1,682,859,296	4,892	0
令和2年度	439,953	33,779	473,732	414	1,706,937,758	0	0
令和3年度	443,624	34,693	478,317	390	1,754,983,212	2,380	0
令和4年度	449,172	35,189	484,361	436	1,813,467,735	2,616	911
200万円以下	262,153	23,003	285,156	436	547,855,237	0	435
200万円超 700万円以下	163,353	12,186	175,539	0	894,502,239	2,616	476
700万円超1,000万円以下	12,410	0	12,410	0	129,555,454	0	0
1,000万円超	11,256	0	11,256	0	241,554,805	0	0

区分	所 得						
	雑損	医療費	社会保険料	小規模企業掛	生命保険料	地震保険料	障害者
平成30年度	22,719	11,678,164	277,744,783	3,940,671	15,362,406	924,383	4,040,680
令和元年度	28,546	11,859,282	284,802,693	4,636,659	15,670,403	976,827	4,019,560
令和2年度	145,383	11,633,023	291,037,635	5,276,058	15,832,489	1,053,968	4,041,280
令和3年度	116,398	10,980,677	294,549,434	6,023,527	16,068,807	1,129,090	4,074,760
令和4年度	46,628	11,708,083	300,133,892	6,986,808	16,162,957	1,225,171	4,115,400
200万円以下	14,615	5,422,531	104,057,681	1,714,760	7,237,516	462,679	2,672,540
200万円超 700万円以下	30,361	4,326,772	162,541,562	3,431,510	7,756,848	609,606	1,197,340
700万円超1,000万円以下	0	721,065	17,020,349	654,903	630,020	71,662	122,420
1,000万円超	1,652	1,237,715	16,514,300	1,185,635	538,573	81,224	123,100

区分	課 税 標 準			
	総所得金額に係るもの	山林所得金額に係るもの	退職所得金額に係るもの	小 計
平成30年度	1,105,653,194	0	167	1,105,653,361
令和元年度	1,132,287,793	4,416	0	1,132,292,209
令和2年度	1,148,273,344	5,673	8,779	1,148,287,796
令和3年度	1,144,640,855	2,379	0	1,144,643,234
令和4年度	1,194,110,071	2,616	910	1,194,113,597
200万円以下	269,903,345	0	434	269,903,779
200万円超 700万円以下	605,456,913	2,616	476	605,460,005
700万円超1,000万円以下	102,586,059	0	0	102,586,059
1,000万円超	216,163,754	0	0	216,163,754



単位：人、千円

所得金額							計
小計	分離短期譲渡所得金額	分離長期譲渡所得金額	株式等に係る譲渡所得金額	上場株式等に 係る 配当所得金額	先物取引に係る雑所得金額		
1,647,529,720	658,936	35,230,127	23,120,550	947,051	672,575	1,708,158,959	
1,682,864,188	300,901	35,486,911	35,284,546	731,049	625,147	1,755,292,742	
1,706,937,758	349,530	33,859,992	155,923,571	798,349	458,979	1,898,328,179	
1,754,985,592	512,184	29,696,702	48,097,427	872,921	526,294	1,834,691,120	
1,813,471,262	415,309	36,491,731	44,260,099	1,184,191	926,988	1,896,749,580	
547,855,672	122,214	19,987,345	3,500,496	280,038	301,592	572,047,357	
894,505,331	160,624	9,605,205	3,079,135	275,628	359,763	907,985,686	
129,555,454	63,399	1,633,874	1,391,424	74,493	91,683	132,810,327	
241,554,805	69,072	5,265,307	36,289,044	554,032	173,950	283,906,210	

単位：人、千円

控除額									計
寡婦	寡ひとり	夫親	勤労学生	配偶者	配偶者特別	扶養	同居特別障害加算分	基礎控除	
2,185,800	193,440	11,180	41,463,240	2,344,090	29,640,460	746,120	152,109,540	542,407,676	
2,251,360	208,000	14,300	35,735,170	5,824,700	29,830,620	726,100	154,479,270	551,063,490	
2,271,220	206,700	17,160	34,968,800	5,826,760	29,743,930	723,120	156,331,560	559,109,086	
757,120	1,710,000	14,820	34,387,260	5,810,060	29,901,720	707,480	204,590,960	610,822,113	
760,500	1,722,600	17,160	33,415,220	5,785,290	30,010,140	714,610	207,056,240	619,860,699	
637,520	1,496,100	17,160	18,049,890	2,764,180	11,010,120	401,120	122,494,330	278,452,742	
122,980	226,500		15,144,230	2,989,380	15,027,770	256,220	75,385,650	289,046,729	
			221,100	31,730	2,158,700	28,750	5,308,960	26,969,659	
					1,813,550	28,520	3,867,300	25,391,569	

※令和3年度以降はひとり親、令和2年度以前は寡夫

単位：人、千円

準額					計
分離短期譲渡所得金額に係るもの	分離長期譲渡所得金額に係るもの	株式等に 係る 譲渡所得金額 に係るもの	上場株式等の 配当所得金額 に係るもの	先物取引に係る 雑所得等の金額 に係るもの	
649,181	34,824,741	23,016,608	944,301	656,566	1,165,744,758
293,081	35,105,446	35,206,647	717,597	607,380	1,204,222,360
341,335	33,486,816	155,873,329	786,758	443,059	1,339,219,093
506,129	29,330,289	48,025,082	863,239	501,034	1,223,869,007
405,062	36,116,593	44,176,904	1,170,581	906,144	1,276,888,881
112,018	19,612,670	3,418,286	266,934	280,928	293,594,615
160,591	9,604,893	3,078,496	275,350	359,622	618,938,957
63,391	1,633,819	1,391,311	74,424	91,664	105,840,668
69,062	5,265,211	36,288,811	553,873	173,930	258,514,641

課税状況調（7月1日現在）

## (6) 法人市民税 年度別・業種別調定額表（現年度分）

法人市民税 業種別調定額・納税義務者数

業種区分		平成28年度	平成29年度	平成30年度
農・林・漁業	調定額	39,805	30,395	27,904
	納税義務者	103	117	121
鉱業	調定額	15,444	19,598	36,260
	納税義務者	24	25	25
建設業	調定額	2,121,978	2,055,917	2,218,091
	納税義務者	3,938	4,015	4,090
製造業	調定額	2,161,979	2,496,701	2,437,903
	納税義務者	1,924	1,937	1,939
電気・ガス・熱供給・水道業	調定額	249,262	391,329	407,642
	納税義務者	142	157	167
情報通信業	調定額	766,135	935,739	802,773
	納税義務者	825	851	882
運輸業	調定額	919,481	785,963	903,542
	納税義務者	711	702	730
卸売・小売業	調定額	3,430,988	3,201,430	3,520,680
	納税義務者	5,594	5,478	5,382
金融・保険業	調定額	3,161,544	2,794,747	3,168,228
	納税義務者	482	489	462
不動産業	調定額	1,339,570	1,423,768	1,434,694
	納税義務者	2,575	2,715	2,759
飲食店・宿泊業	調定額	383,970	378,121	374,076
	納税義務者	1,374	1,378	1,395
医療・福祉	調定額	385,448	381,442	391,158
	納税義務者	1,290	1,332	1,380
教育・学習支援業	調定額	107,605	109,991	137,006
	納税義務者	334	363	377
複合サービス事業	調定額	254,056	167,033	208,866
	納税義務者	213	216	210
サービス業（他に分類されないもの）	調定額	1,218,893	1,361,458	1,340,015
	納税義務者	4,859	5,112	5,088
合計	調定額	16,556,158	16,533,632	17,408,838
	納税義務者	24,388	24,887	25,007

※納税義務者数は申告法人数

均等割税率年度別納税義務者数

年 度	平成28年度	平成29年度	平成30年度
3,000,000 円	213	415	237
1,750,000 円	102	139	86
410,000 円	1,143	1,795	1,101
400,000 円	204	315	210
160,000 円	1,283	1,812	1,291
150,000 円	284	411	308
130,000 円	3,505	4,145	3,557
120,000 円	144	182	167
50,000 円	17,510	15,673	18,050
合計	24,388	24,887	25,007

※納税義務者数は申告法人数

単位：千円、人

令和元年度	令和2年度	令和3年度	構成比
28,911	32,746	40,428	0.3%
118	121	122	0.5%
7,709	26,087	26,680	0.2%
25	23	22	0.1%
2,156,808	2,145,932	1,624,839	11.8%
4,100	4,149	4,258	16.3%
2,449,899	1,831,170	1,833,659	13.3%
1,933	1,957	1,925	7.4%
277,292	390,006	291,905	2.1%
176	189	196	0.8%
773,431	652,367	582,297	4.2%
867	882	937	3.6%
862,100	625,731	414,798	3.0%
720	741	774	2.9%
3,445,481	3,328,805	3,028,860	22.0%
5,327	5,184	5,235	20.1%
3,169,679	2,610,638	2,800,238	20.4%
454	457	461	1.8%
1,383,387	1,174,054	1,022,113	7.4%
2,818	2,848	2,977	11.4%
356,182	248,026	245,749	1.8%
1,435	1,450	1,492	5.7%
485,029	383,145	415,857	3.0%
1,434	1,425	1,497	5.7%
102,743	83,256	65,685	0.5%
388	362	385	1.5%
168,058	180,390	174,560	1.3%
229	229	242	0.9%
1,475,992	1,296,294	1,193,387	8.7%
5,234	5,318	5,545	21.3%
<b>17,142,701</b>	<b>15,008,647</b>	<b>13,761,055</b>	100.0%
<b>25,258</b>	<b>25,335</b>	<b>26,068</b>	100.0%

決算資料より

単位：人

令和元年度	令和2年度	令和3年度	構成比
224	228	222	0.9%
87	93	92	0.4%
1,121	1,105	1,107	4.2%
216	221	222	0.9%
1,285	1,294	1,283	4.9%
314	319	320	1.2%
3,566	3,552	3,583	13.7%
189	178	189	0.7%
18,256	18,345	19,050	73.1%
<b>25,258</b>	<b>25,335</b>	<b>26,068</b>	<b>100.0%</b>

決算資料より

## 2 固定資産税・都市計画税に関する調

### (1) 年度別固定資産税納税義務者数及び調定額の推移

年 度		平成28年度	平成29年度
区 分			
土   地	納 税 義 務 者 数 ( 人 )	279,488	281,820
	課 税 標 準 額 ( 千 円 )	1,559,237,535	1,563,762,615
	税 額 ( 千 円 )	21,739,000	21,799,474
家   屋	納 税 義 務 者 数 ( 人 )	281,612	283,994
	課 税 標 準 額 ( 千 円 )	2,345,701,260	2,398,067,314
	税 額 ( 千 円 )	31,541,815	32,249,054
償 却 資 産	納 税 義 務 者 数 ( 人 )	10,297	10,519
	課 税 標 準 額 ( 千 円 )	954,950,411	953,462,966
	税 額 ( 千 円 )	13,356,395	13,336,825
計	納 税 義 務 者 数 ( 人 )	571,397	576,333
	課 税 標 準 額 ( 千 円 )	4,859,889,206	4,915,292,895
	税 額 ( 千 円 )	66,637,210	67,385,353

平成30年度	令和元年度	令和2年度	令和3年度	令和4年度
<b>284,506</b>	<b>286,701</b>	<b>289,246</b>	<b>291,669</b>	<b>295,199</b>
1,577,073,931	1,577,518,132	1,579,198,464	1,576,200,956	1,607,825,051
21,984,248	22,022,413	21,998,961	21,952,454	22,470,096
<b>286,650</b>	<b>289,153</b>	<b>291,638</b>	<b>293,544</b>	<b>297,265</b>
2,366,665,230	2,426,252,641	2,481,178,482	2,422,965,608	2,516,505,543
31,892,158	32,588,366	33,502,542	32,588,282	33,975,299
<b>10,850</b>	<b>11,097</b>	<b>11,151</b>	<b>10,269</b>	<b>11,018</b>
959,494,029	958,631,274	956,339,587	920,647,654	942,058,424
13,421,735	13,408,855	13,377,537	12,868,367	13,188,280
<b>582,006</b>	<b>586,951</b>	<b>592,035</b>	<b>595,482</b>	<b>603,482</b>
4,903,233,190	4,962,402,047	5,016,716,533	4,919,814,218	5,066,389,018
67,298,141	68,019,634	68,879,040	67,409,103	69,633,675

令和4年度は4月末調定、令和3年度以前は決算調定（現年度課税・現年度賦課分）

(2) 令和3・4年度固定資産税・都市計画税決算調定額の推移

ア 土地・家屋

(ア) 課税標準額

区 分		年 度	令和3年度	
			人数(人)	金額(千円)
個人	土地	固定資産税	277,367	822,187,038
		都市計画税	252,965	1,033,087,865
		計	530,332	1,855,274,903
	家屋	固定資産税	283,540	1,462,617,668
		都市計画税	261,441	1,374,522,150
		計	544,981	2,837,139,818
	個人合計	固定資産税	323,457	2,284,804,706
		都市計画税	292,414	2,407,610,015
		計	615,871	4,692,414,721
法人	土地	固定資産税	14,302	754,013,918
		都市計画税	12,187	947,427,523
		計	26,489	1,701,441,441
	家屋	固定資産税	10,004	960,347,940
		都市計画税	8,741	902,504,834
		計	18,745	1,862,852,774
	法人合計	固定資産税	12,024	1,714,361,858
		都市計画税	10,870	1,849,932,357
		計	22,894	3,564,294,215
合計	土地	固定資産税	291,669	1,576,200,956
		都市計画税	265,152	1,980,515,388
		計	556,821	3,556,716,344
	家屋	固定資産税	293,544	2,422,965,608
		都市計画税	270,182	2,277,026,984
		計	563,726	4,699,992,592
	合計	固定資産税	335,481	3,999,166,564
		都市計画税	303,284	4,257,542,372
		計	638,765	8,256,708,936

(イ) 年税額

区 分		年 度	令和3年度	
			金額(千円)	
個人	年税額	固定資産税	30,686,622	
		都市計画税	7,166,106	
		計	37,852,728	
法人	年税額	固定資産税	23,854,114	
		都市計画税	5,570,541	
		計	29,424,655	
合計	年税額	固定資産税	54,540,736	
		都市計画税	12,736,647	
		計	67,277,383	

令和4年度		差引増減	
人数 (人)	金額 (千円)	人数 (人)	金額 (千円)
280,445	839,809,235	3,078	17,622,197
255,590	1,058,719,756	2,625	25,631,891
536,035	1,898,528,991	5,703	43,254,088
286,387	1,494,933,448	2,847	32,315,780
262,871	1,403,559,766	1,430	29,037,616
549,258	2,898,493,214	4,277	61,353,396
325,748	2,334,742,683	2,291	49,937,977
294,284	2,462,279,522	1,870	54,669,507
620,032	4,797,022,205	4,161	104,607,484
14,754	768,015,816	452	14,001,898
12,601	968,212,165	414	20,784,642
27,355	1,736,227,981	866	34,786,540
10,878	1,021,572,095	874	61,224,155
9,500	959,131,320	759	56,626,486
20,378	1,980,703,415	1,633	117,850,641
12,495	1,789,587,911	471	75,226,053
11,288	1,927,343,485	418	77,411,128
23,783	3,716,931,396	889	152,637,181
295,199	1,607,825,051	3,530	31,624,095
268,191	2,026,931,921	3,039	46,416,533
563,390	3,634,756,972	6,569	78,040,628
297,265	2,516,505,543	3,721	93,539,935
272,371	2,362,691,086	2,189	85,664,102
569,636	4,879,196,629	5,910	179,204,037
338,243	4,124,330,594	2,762	125,164,030
305,572	4,389,623,007	2,288	132,080,635
643,815	8,513,953,601	5,050	257,244,665

令和4年度	差引増減
金額 (千円)	金額 (千円)
31,507,187	820,565
7,327,004	160,898
38,834,191	981,463
24,938,208	1,084,094
5,799,386	228,845
30,737,594	1,312,939
56,445,395	1,904,659
13,126,390	389,743
69,571,785	2,294,402

令和4年度は4月末調定、令和3年度は決算調定（現年度課税・現年度賦課分）

### イ 償却資産

区 分		年 度	令 和 3 年 度	
			納税義務者数 (人)	金 額 (千円)
個人	課 税 標 準 額		—	11,962,574
	年 税 額		1,724	167,207
法人	課 税 標 準 額		—	908,685,080
	年 税 額		8,545	12,701,160
合計	課 税 標 準 額		—	920,647,654
	年 税 額		10,269	12,868,367

### (3) 令和4年度固定資産評価状況調

#### ア 免税点以上のもの

区 分		筆数または棟数	地積または床面積	評 価 額
土 地	農 地	41,180 筆	38,403,756 m <sup>2</sup>	39,575,082 千円
	宅 地	354,108	82,110,870	4,454,031,408
	そ の 他	65,158	48,030,911	285,443,712
	計	460,446	168,545,537	4,779,050,202
家 屋	木 造 家 屋	188,157 棟	19,558,890	588,711,664
	非 木 造 家 屋	58,006	33,857,125	1,929,283,391
	計	246,163	53,416,015	2,517,995,055
償 却 資 産				942,134,048
合 計		706,609	221,961,552	8,239,179,305



令和4年度		差引増減	
納税義務者数 (人)	金額 (千円)	納税義務者数 (人)	金額 (千円)
—	12,019,700	—	57,126
1,702	168,269	△ 22	1,062
—	930,038,724	—	21,353,644
9,316	13,020,011	771	318,851
—	942,058,424	—	21,410,770
11,018	13,188,280	749	319,913

令和4年度は4月末調定、令和3年度は決算調定（いずれも現年度課税・現年度賦課分）

#### イ 免税点未満のもの

区分		筆数または棟数	地積または床面積	評価額
土地	農地	5,330 筆	3,744,539 m <sup>2</sup>	245,709 千円
	宅地	2,972	120,347	1,975,766
	その他	13,832	5,485,656	602,387
	計	22,134	9,350,542	2,823,862
家屋	木造家屋	4,617 棟	201,801	304,797
	非木造家屋	451	22,293	1,943,898
	計	5,068	224,094	2,248,695
償却資産				5,524,112
合計		27,202	9,574,636	10,596,669

(令和4年度固定資産概要調書より)

## ウ 区別に関する調

土地課税状況（免税点以上）

		中央区		花見川区		稲毛区	
筆数 (筆)	田・畑	3,953	9.6	8,236	20.0	1,235	3.0
	宅地	86,756	24.5	64,802	18.3	49,575	14.0
	山林	775	3.2	1,768	7.3	170	0.7
	その他	7,540	18.6	8,513	21.0	4,176	10.3
	計	<b>99,025</b>	<b>21.5</b>	<b>83,320</b>	<b>18.1</b>	<b>55,156</b>	<b>12.0</b>
地積 (㎡)	田・畑	1,920,188	5.0	5,683,756	14.8	1,113,709	2.9
	宅地	23,976,374	29.2	11,988,187	14.6	10,838,635	13.2
	山林	842,848	3.1	1,277,866	4.7	108,755	0.4
	その他	2,457,626	11.9	3,345,676	16.2	1,610,881	7.8
	計	<b>29,197,036</b>	<b>17.3</b>	<b>22,295,485</b>	<b>13.2</b>	<b>13,671,979</b>	<b>8.1</b>
決定価格 (千円)	田・畑	8,983,544	22.7	10,685,272	27.0	9,656,320	24.4
	宅地	1,269,398,951	28.5	779,455,496	17.5	690,374,868	15.5
	山林	496,925	8.3	317,313	5.3	35,922	0.6
	その他	73,429,569	26.5	68,996,086	24.9	48,768,317	17.6
	計	<b>1,352,308,989</b>	<b>28.3</b>	<b>859,454,168</b>	<b>18.0</b>	<b>748,835,428</b>	<b>15.8</b>

家屋課税状況（免税点以上）

		中央区		花見川区		稲毛区	
棟数 (棟)	木造	43,464	23.1	35,938	19.1	27,847	14.8
	非木造	14,908	25.7	10,847	18.7	8,295	14.3
	計	<b>58,372</b>	<b>23.7</b>	<b>46,785</b>	<b>19.0</b>	<b>36,142</b>	<b>14.7</b>
床面積 (㎡)	木造	4,478,986	22.9	3,677,071	18.8	2,836,039	14.5
	非木造	9,920,138	29.3	4,536,855	13.4	4,943,140	14.6
	計	<b>14,399,123</b>	<b>27.0</b>	<b>8,213,926</b>	<b>15.4</b>	<b>7,779,179</b>	<b>14.6</b>
決定価格 (千円)	木造	135,992,394	23.1	107,734,235	18.3	86,540,615	14.7
	非木造	584,572,867	30.3	210,291,890	10.9	266,241,108	13.8
	計	<b>720,565,262</b>	<b>28.6</b>	<b>318,026,124</b>	<b>12.6</b>	<b>352,781,723</b>	<b>14.0</b>

納税義務者数（当初調定）

		中央区		花見川区		稲毛区	
固定資産税	土地家屋	74,402	22.0	60,055	17.8	55,051	16.4
	償却資産	3,650	33.1	1,476	13.4	1,502	13.6
	合計	<b>78,052</b>	<b>22.3</b>	<b>61,531</b>	<b>17.6</b>	<b>56,553</b>	<b>16.3</b>
都市計画税	土地家屋	73,278	24.0	54,069	17.7	53,569	17.5

調定額（当初調定）

		中央区		花見川区		稲毛区	
固定資産税	土地	7,508,412	33.3	3,406,034	15.2	3,115,544	13.9
	家屋	9,773,721	28.7	4,268,593	12.6	4,771,941	14.1
	小計	<b>17,282,133</b>	<b>30.5</b>	<b>7,674,627</b>	<b>13.6</b>	<b>7,887,485</b>	<b>14.0</b>
	償却資産	8,444,603	63.9	550,568	4.2	811,636	6.2
	合計	<b>25,726,736</b>	<b>37.0</b>	<b>8,225,195</b>	<b>11.8</b>	<b>8,699,121</b>	<b>12.5</b>
都市計画税	土地	1,989,051	32.9	982,704	16.2	920,250	15.2
	家屋	2,135,473	30.2	847,848	12.0	1,012,363	14.3
	合計	<b>4,124,524</b>	<b>31.5</b>	<b>1,830,552</b>	<b>13.9</b>	<b>1,932,613</b>	<b>14.7</b>

(%)

若葉区		緑区		美浜区		市全体	
16,472	40.0	11,283	27.4	0	0.0	41,180	100.0
77,904	22.0	63,031	17.8	12,040	3.4	354,108	100.0
13,009	53.7	8,503	35.1	0	0.0	24,225	100.0
10,540	26.0	9,284	22.9	486	1.2	40,540	100.0
<b>117,925</b>	<b>25.6</b>	<b>92,101</b>	<b>20.0</b>	<b>12,526</b>	<b>2.7</b>	<b>460,053</b>	<b>99.9</b>
17,012,864	44.3	12,673,239	33.0	0	0.0	38,403,756	100.0
13,794,626	16.8	12,973,517	15.8	8,539,530	10.4	82,110,870	100.0
14,491,540	53.3	10,467,623	38.5	0	0.0	27,188,630	100.0
6,691,353	32.4	6,175,045	29.9	371,742	1.8	20,652,323	100.0
<b>51,990,383</b>	<b>30.9</b>	<b>42,289,424</b>	<b>25.1</b>	<b>8,911,272</b>	<b>5.3</b>	<b>168,355,579</b>	<b>99.9</b>
6,173,713	15.6	4,076,233	10.3	0	0.0	39,575,082	100.0
530,029,738	11.9	481,035,392	10.8	703,736,962	15.8	4,454,031,408	100.0
2,981,549	49.8	2,155,337	36.0	0	0.0	5,987,047	100.0
38,238,794	13.8	28,540,549	10.3	19,119,397	6.9	277,092,713	100.0
<b>577,423,794</b>	<b>12.1</b>	<b>515,807,512</b>	<b>10.8</b>	<b>722,856,360</b>	<b>15.1</b>	<b>4,776,686,250</b>	<b>100.1</b>

(令和4年度固定資産概要調書より)

(%)

若葉区		緑区		美浜区		市全体	
41,206	21.9	32,927	17.5	6,774	3.6	188,157	100.0
11,311	19.5	8,295	14.3	4,350	7.5	58,006	100.0
<b>52,518</b>	<b>21.3</b>	<b>41,222</b>	<b>16.7</b>	<b>11,124</b>	<b>4.5</b>	<b>246,163</b>	<b>99.9</b>
4,185,602	21.4	3,696,630	18.9	684,561	3.5	19,558,890	100.0
3,013,284	8.9	2,674,713	7.9	8,768,995	25.9	33,857,125	100.0
<b>7,198,887</b>	<b>13.5</b>	<b>6,371,343</b>	<b>11.9</b>	<b>9,453,557</b>	<b>17.7</b>	<b>53,416,015</b>	<b>100.1</b>
120,097,179	20.4	115,976,198	19.7	22,371,043	3.8	588,711,664	100.0
123,474,137	6.4	140,837,688	7.3	603,865,701	31.3	1,929,283,391	100.0
<b>243,571,316</b>	<b>9.7</b>	<b>256,813,885</b>	<b>10.2</b>	<b>626,236,745</b>	<b>24.9</b>	<b>2,517,995,055</b>	<b>100.0</b>

(令和4年度固定資産概要調書より)

単位：人、%

若葉区		緑区		美浜区		市全体	
53,924	15.9	46,352	13.7	48,459	14.3	338,243	100.1
1,496	13.6	1,208	11.0	1,686	15.3	11,018	100.0
<b>55,420</b>	<b>15.8</b>	<b>47,560</b>	<b>13.6</b>	<b>50,145</b>	<b>14.4</b>	<b>349,261</b>	<b>100.0</b>
39,284	12.9	36,913	12.1	48,459	15.9	305,572	100.1

(令和4年度4月末調定より)

単位：千円、%

若葉区		緑区		美浜区		市全体	
2,349,614	10.5	2,224,050	9.9	3,866,442	17.2	22,470,096	100.0
3,271,608	9.6	3,454,663	10.2	8,434,773	24.8	33,975,299	100.0
<b>5,621,222</b>	<b>10.0</b>	<b>5,678,713</b>	<b>10.1</b>	<b>12,301,215</b>	<b>21.8</b>	<b>56,445,395</b>	<b>100.0</b>
606,917	4.6	617,189	4.7	2,157,367	16.4	13,188,280	100.0
<b>6,228,139</b>	<b>8.9</b>	<b>6,295,902</b>	<b>9.0</b>	<b>14,458,582</b>	<b>20.8</b>	<b>69,633,675</b>	<b>100.0</b>
553,430	9.1	587,682	9.7	1,027,211	16.9	6,060,328	100.0
541,327	7.7	656,064	9.3	1,872,988	26.5	7,066,063	100.0
<b>1,094,757</b>	<b>8.3</b>	<b>1,243,746</b>	<b>9.5</b>	<b>2,900,199</b>	<b>22.1</b>	<b>13,126,391</b>	<b>100.0</b>

(令和4年度4月末調定より)

#### (4) 令和3・4年度分の固定資産評価額等の比較

##### ア 土地・家屋

資産別 区分		筆数または棟数 (筆・棟)			地積また
		令和3年度	令和4年度	増減	令和3年度
土 地	農地	47,084	46,510	△ 574	42,610,560
	宅地	355,519	357,080	1,561	81,921,498
	その他	78,463	78,990	527	53,281,804
	計	481,066	482,580	1,514	177,813,862
家 屋	木造家屋	192,168	192,774	606	19,603,441
	非木造家屋	58,182	58,457	275	33,659,048
	計	250,350	251,231	881	53,262,489

##### イ 償却資産

区 分		決 定 価 格		
		令和3年度	令和4年度	増減
市 評 価		660,493,575	681,185,891	20,692,316
配 分	総務大臣	302,523,074	295,978,715	△ 6,544,359
	県知事	9,980,674	9,947,993	△ 32,681
	小 計	312,503,748	305,926,708	△ 6,577,040
合 計		972,997,323	987,112,599	14,115,276

は 床 面 積 (㎡)		決 定 価 格 (千円)		
令和4年度	増減	令和3年度	令和4年度	増減
42,148,295	△ 462,265	42,836,439	39,820,791	△ 3,015,648
82,231,217	309,719	4,442,909,899	4,456,007,174	13,097,275
53,516,567	234,763	283,679,851	286,046,099	2,366,248
<b>177,896,079</b>	<b>82,217</b>	<b>4,769,426,189</b>	<b>4,781,874,064</b>	<b>12,447,875</b>
19,760,691	157,250	565,640,755	589,016,461	23,375,706
33,879,418	220,370	1,887,317,297	1,931,227,289	43,909,992
<b>53,640,109</b>	<b>377,620</b>	<b>2,452,958,052</b>	<b>2,520,243,750</b>	<b>67,285,698</b>

(注) 免税点未満も含む。(令和3、4年度固定資産概要調書より)

単位：千円

課 税 標 準 額			左のうち課税標準の特例規定の適用を受けるもの
令和3年度	令和4年度	増減	
640,421,721	671,224,258	30,802,537	令和3年度 15,520,775
268,265,917	262,010,094	△ 6,255,823	
9,931,863	9,899,696	△ 32,167	
278,197,780	271,909,790	△ 6,287,990	令和4年度 6,573,908
<b>918,619,501</b>	<b>943,134,048</b>	<b>24,514,547</b>	

(令和4年度固定資産概要調書より)

(5) 土地に関する調 (固定資産概要調書より)

区 分		地 積 (㎡)			
		評 価 総 地 積	法 定 免 税 点 未 満 の も の	法 定 免 税 点 以 上 の も の	
令 和 元 年 度		177,846,047	9,531,299	168,314,748	
令 和 2 年 度		177,846,505	9,443,847	168,402,658	
令 和 3 年 度		177,813,862	9,331,889	168,481,973	
<b>令 和 4 年 度</b>		<b>177,896,079</b>	<b>9,350,542</b>	<b>168,545,537</b>	
田  畑	一 般 田	12,186,984	891,102	11,295,882	
	宅地介在田等	127,600	2,137	125,463	
	一 般 畑	28,826,701	2,850,347	25,976,354	
	宅地介在畑等	1,007,010	953	1,006,057	
宅  地	住 宅 用 地	小規模住宅用地	44,911,394	115,398	44,795,996
		上記以外のもの	8,136,256	4,195	8,132,061
	非住宅用地	29,183,567	754	29,182,813	
	計	<b>82,231,217</b>	<b>120,347</b>	<b>82,110,870</b>	
池 沼		10,840	0	10,840	
山  林	一 般 山 林	29,933,614	3,982,893	25,950,721	
	宅地介在山林等	1,180,229	5,193	1,175,036	
牧 場		88,191	940	87,251	
原 野		1,518,613	398,663	1,119,950	
雑  種  地	ゴルフ場の用地		4,818,493	552	4,817,941
	遊園地等の用地		415,169	2,066	413,103
	鉄 軌 道 用 地	単体利用	1,535,492	29	1,535,463
		複合利用	252,822	0	252,822
	その他の雑種地		13,763,104	1,095,320	12,667,784
	計		<b>20,785,080</b>	<b>1,097,967</b>	<b>19,687,113</b>

決 定 価 格 (千円)			
総 額	法定免税点未満のもの	法定免税点以上のもの	法定免税点以上のものにかかる課税標準額
4,552,276,934	2,602,184	4,549,674,750	1,579,857,433
4,555,096,450	2,723,704	4,552,372,746	1,581,598,499
4,769,426,189	2,895,937	4,766,530,252	1,578,146,130
<b>4,781,874,064</b>	<b>2,823,862</b>	<b>4,779,050,202</b>	<b>1,609,714,353</b>
1,195,056	85,968	1,109,088	1,105,904
2,090,096	3,755	2,086,341	708,052
1,499,883	147,649	1,352,234	1,351,960
35,035,756	8,337	35,027,419	11,990,528
2,816,452,930	1,902,153	2,814,550,777	463,879,029
283,551,013	55,734	283,495,279	93,760,603
1,356,003,231	17,879	1,355,985,352	861,829,105
<b>4,456,007,174</b>	<b>1,975,766</b>	<b>4,454,031,408</b>	<b>1,419,468,737</b>
1,202	0	1,202	1,202
1,441,202	194,109	1,247,093	1,247,093
4,674,272	18,663	4,655,609	2,839,576
4,331	46	4,285	4,285
66,061	16,608	49,453	49,453
7,652,745	682	7,652,063	5,276,179
986,625	604	986,021	696,005
39,813,055	377	39,812,678	24,004,347
38,062,314	0	38,062,314	15,437,779
193,344,292	371,298	192,972,994	125,533,253
<b>279,859,031</b>	<b>372,961</b>	<b>279,486,070</b>	<b>170,947,563</b>

(5) 土地に関する調（続き）（固定資産概要調書より）

区 分		筆 数 (筆)			
		評 価 総 筆 数	法 定 免 税 点 未 満 の も の	法 定 免 税 点 以 上 の も の	
令 和 元 年 度		476,005	22,013	453,992	
令 和 2 年 度		478,392	21,938	456,454	
令 和 3 年 度		481,066	22,090	458,976	
<b>令 和 4 年 度</b>		<b>482,580</b>	<b>22,134</b>	<b>460,446</b>	
田  畑	一 般 田	14,541	1,476	13,065	
	宅地介在田等	359	13	346	
	一 般 畑	28,975	3,824	25,151	
	宅地介在畑等	2,635	17	2,618	
宅  地	住 宅 用 地	小規模住宅用地	248,198	2,476	245,722
		上記以外のもの	72,661	377	72,284
	非 住 宅 用 地	36,221	119	36,102	
	<b>計</b>	<b>357,080</b>	<b>2,972</b>	<b>354,108</b>	
池 沼		13	0	13	
山  林	一 般 山 林	27,459	5,419	22,040	
	宅地介在山林等	2,234	94	2,140	
牧 場		64	1	63	
原 野		3,088	1,009	2,079	
雑  種  地	ゴルフ場の用地		2,395	7	2,388
	遊園地等の用地		140	12	128
	鉄 軌 道 用 地	単体利用	5,216	2	5,214
		複合利用	1,250	0	1,250
	その他の雑種地		37,131	7,288	29,843
	<b>計</b>		<b>46,132</b>	<b>7,309</b>	<b>38,823</b>



単 位 当 り 価 格 (円)		提 示 平 均 価 格 対 比		
平均価格 (A)	最 高 価 格	提示平均価格 (B)	対 比 (%)	$\frac{(A)}{(B)}$
25,597	—	—	—	—
25,597	—	—	—	—
26,823	—	—	—	—
<b>26,823</b>	—	—	—	—
98	113	98,064 円/千㎡		100
16,380	82,900	—	—	—
52	83	52,040 円/千㎡		100
34,792	179,440	—	—	—
62,711	567,502	—	—	—
34,850	762,540	—	—	—
46,465	1,554,720	—	—	—
<b>54,189</b>	<b>1,554,720</b>	<b>54,504 円/㎡</b>		<b>99</b>
111	130	—	—	—
48	66	48,237 円/千㎡		100
3,960	96,060	—	—	—
49	49	—	—	—
44	245	—	—	—
1,588	3,450	—	—	—
2,376	36,560	—	—	—
25,929	282,000	—	—	—
150,550	1,035,000	—	—	—
14,048	488,300	—	—	—
<b>13,464</b>	<b>1,035,000</b>	—	—	—

## (6) 家屋に関する調

(固定資産概要調書より)

区 分		棟 数 (棟)			床 面 積	
		総 数	法定免税点 未満のもの	法定免税点 以上のもの	総 数	法定免税点 未満のもの
令 和 元 年 度		248,150	5,268	242,882	52,396,668	220,243
令 和 2 年 度		249,024	5,202	243,822	52,854,016	217,334
令 和 3 年 度		250,350	5,950	244,400	53,262,489	727,896
<b>令 和 4 年 度</b>		<b>251,231</b>	<b>5,068</b>	<b>246,163</b>	<b>53,640,109</b>	<b>224,094</b>
木 造	専 用 住 宅	170,283	2,410	167,873	16,910,988	131,111
	共 同 住 宅 ・ 寄 宿 舎	7,639	21	7,618	1,621,864	1,035
	併 用 住 宅	5,488	135	5,353	595,697	6,886
	旅 館 ・ 料 亭 ・ 待 合 ・ ホ テ ル	54	1	53	8,000	95
	事 務 所 ・ 銀 行 ・ 店 舗	2,808	115	2,693	259,311	2,866
	劇 場 ・ 映 画 館 ・ 病 院	161	0	161	24,281	0
	工 場 ・ 倉 庫	2,375	410	1,965	174,121	14,290
	土 蔵	27	6	21	2,410	459
	附 属 家	3,939	1,519	2,420	164,019	45,059
	小 計	192,774	4,617	188,157	19,760,691	201,801
非 木 造	事 務 所 ・ 店 舗 ・ 百 貨 店 ・ 銀 行	7,309	32	7,277	6,903,189	647
	住 宅 ・ ア パ ー ト	41,890	37	41,853	20,073,359	749
	病 院 ・ ホ テ ル	477	0	477	904,371	0
	工 場 ・ 倉 庫 ・ 市 場	8,769	381	8,388	5,913,511	7,266
	そ の 他	12	1	11	84,988	13,631
	小 計	58,457	451	58,006	33,879,418	22,293

(㎡)	決 定 価 格 (千円)			単 位 当 り 価 格 (円)		
	総 数	法 定 免 税 点 未 満 の も の	法 定 免 税 点 以 上 の も の	総 数	法 定 免 税 点 未 満 の も の	法 定 免 税 点 以 上 の も の
法定免税点 以上のもの						
52,176,425	2,417,945,779	366,284	2,417,579,495	46,147	1,663	46,335
52,636,682	2,484,759,261	360,503	2,484,398,758	47,012	1,659	47,199
52,534,593	2,452,958,052	32,412,445	2,420,545,607	46,054	44,529	46,075
<b>53,416,015</b>	<b>2,520,243,750</b>	<b>2,248,695</b>	<b>2,517,995,055</b>	<b>46,984</b>	<b>10,035</b>	<b>47,139</b>
16,779,877	514,702,117	196,311	514,505,806	30,436	1,497	30,662
1,620,829	55,365,126	2,304	55,362,822	34,137	2,226	34,157
588,811	10,105,839	14,395	10,091,444	16,965	2,090	17,139
7,905	167,294	135	167,159	20,912	1,421	21,146
256,445	6,279,811	10,675	6,269,136	24,217	3,725	24,446
24,281	745,252	0	745,252	30,693	0	30,693
159,831	1,177,276	29,800	1,147,476	6,761	2,085	7,179
1,951	10,114	617	9,497	4,197	1,344	4,868
118,960	463,632	50,560	413,072	2,827	1,122	3,472
19,558,890	589,016,461	304,797	588,711,664	29,807	1,510	30,099
6,902,542	508,781,250	3,978	508,777,272	73,702	6,148	73,709
20,072,610	1,148,090,583	6,108	1,148,084,475	57,195	8,155	57,197
904,371	92,121,096	0	92,121,096	101,862	0	101,862
5,906,245	174,652,136	34,581	174,617,555	29,534	4,759	29,565
71,357	7,582,224	1,899,231	5,682,993	89,215	139,332	79,642
33,857,125	1,931,227,289	1,943,898	1,929,283,391	57,003	87,198	56,983

(7) 土地・家屋の平均価格推移

ア 土 地

地目		年度	平成29年度	平成30年度
田	一 般 田		98	98
	市 街 化 区 域 田		20,057	19,552
	宅 地 介 在 田		4,548	7,369
畑	一 般 畑		52	52
	市 街 化 区 域 畑		37,188	37,227
	宅 地 介 在 畑		31,585	19,300
宅	地		51,553	52,362
池	沼		62	62
山	林		50	50
牧	場		49	49
原	野		44	44
雑 種 地	ゴルフ場等の用地		1,602	1,594
	遊園地等の用地		2,798	2,562
	鉄軌道用地	単体利用	24,376	25,260
		複合利用	62,993	82,048
	その他の雑種地		14,555	14,450
	計		12,509	12,776
合 計			25,113	25,581

イ 家 屋

構造		年度	平成29年度	平成30年度
木	造		29,666	28,412
非	木 造		55,684	55,144
合 計			46,202	45,376

単位：円

令和元年度	令和2年度	令和3年度	令和4年度
98	98	98	98
19,202	18,874	17,306	17,074
8,088	8,914	7,511	5,370
52	52	52	52
37,219	36,689	36,335	35,929
16,275	17,095	16,362	18,645
52,252	52,144	54,234	54,189
57	82	114	111
48	48	50	48
49	49	49	49
44	44	44	44
1,582	1,567	1,603	1,588
2,654	2,601	2,594	2,376
25,138	24,535	25,933	25,929
88,291	88,310	150,509	150,550
14,023	13,835	14,180	14,048
12,581	12,429	13,545	13,464
<b>25,597</b>	<b>25,613</b>	<b>26,823</b>	<b>26,880</b>

(注) m<sup>2</sup>当り価格 法定免税点未満のものも含む。  
(令和4年度固定資産概要調書より)

単位：円

令和元年度	令和2年度	令和3年度	令和4年度
29,335	30,231	28,854	29,807
55,903	56,750	56,072	57,003
<b>46,147</b>	<b>47,012</b>	<b>46,054</b>	<b>46,984</b>

(注) m<sup>2</sup>当り価格 法定免税点未満のものも含む。  
(令和4年度固定資産概要調書より)

(8) 償却資産の決定価格の推移 (固定資産概要調書より)

種類		年度	平成28年度		平成29年度		平成30年度	
			決定価格	構成比	決定価格	構成比	決定価格	構成比
構 築 物			203,078,556	20.2	201,803,661	20.3	210,421,594	21.0
機 械 及 び 装 置			286,252,766	28.5	304,242,081	30.6	315,464,174	31.5
船 舶			2,897,439	0.3	3,820,363	0.4	3,485,690	0.3
航 空 機			183	0.0	1,448	0.0	273,540	0.0
車 両 及 び 運 搬 具			5,505,882	0.5	5,324,051	0.5	5,041,647	0.5
工 具 , 器 具 及 び 備 品			112,833,547	11.2	111,758,256	11.2	118,868,272	11.9
小 計			<b>610,568,373</b>	<b>60.7</b>	<b>626,949,860</b>	<b>63.1</b>	<b>653,554,917</b>	<b>65.2</b>
法 第 三 八 九	総務大臣が価格を決定したもの		382,892,034	38.1	355,618,380	35.8	338,089,429	33.7
	道府県知事が決定したもの		11,656,172	1.2	11,198,679	1.1	10,685,932	1.1
	小 計		<b>394,548,206</b>	<b>39.3</b>	<b>366,817,059</b>	<b>36.9</b>	<b>348,775,361</b>	<b>34.8</b>
法第743条第1項により道府県知事が価格を決定したもの			—	—	—	—	—	—
合 計			<b>1,005,116,579</b>	<b>100.0</b>	<b>993,766,919</b>	<b>100.0</b>	<b>1,002,330,278</b>	<b>100.0</b>
課 税 標 準	市 町 村 分		950,853,705	—	942,820,795	—	954,904,913	—
	道 府 県 分		—	—	—	—	—	—
	合 計		<b>950,853,705</b>	—	<b>942,820,795</b>	—	<b>954,904,913</b>	—

単位：千円、%

令和元年度		令和2年度		令和3年度		令和4年度	
決定価格	構成比	決定価格	構成比	決定価格	構成比	決定価格	構成比
215,030,969	21.4	220,988,977	22.2	214,832,858	22.1	220,617,724	22.3
327,234,291	32.6	322,083,166	32.3	322,603,378	33.2	340,015,939	34.4
3,463,186	0.3	4,559,714	0.5	4,527,160	0.5	3,880,175	0.4
172,413	0.0	108,792	0.0	67,816	0.0	42,856	0.0
5,021,064	0.5	5,760,568	0.6	8,228,924	0.8	7,398,548	0.7
118,731,700	11.8	121,259,442	12.2	110,233,439	11.3	109,230,649	11.1
<b>669,653,623</b>	<b>66.8</b>	<b>674,760,659</b>	<b>67.6</b>	<b>660,493,575</b>	<b>67.9</b>	<b>681,185,891</b>	<b>69.0</b>
322,724,217	32.2	312,472,407	31.3	302,523,074	31.1	295,978,715	30.0
10,416,793	1.0	10,338,221	1.0	9,980,674	1.0	9,947,993	1.0
<b>333,141,010</b>	<b>33.2</b>	<b>322,810,628</b>	<b>32.4</b>	<b>312,503,748</b>	<b>32.1</b>	<b>305,926,708</b>	<b>31.0</b>
—	—	—	—	—	—	—	—
<b>1,002,794,633</b>	<b>100.0</b>	<b>997,571,287</b>	<b>100.0</b>	<b>972,997,323</b>	<b>100.0</b>	<b>987,112,599</b>	<b>100.0</b>
954,863,914	—	952,789,091	—	918,619,501	—	942,134,048	—
—	—	—	—	—	—	—	—
<b>954,863,914</b>	<b>—</b>	<b>952,789,091</b>	<b>—</b>	<b>918,619,501</b>	<b>—</b>	<b>942,134,048</b>	<b>—</b>

(9) 国有資産等所在市町村交付金の推移

年度	区 分		土 地 価 格	家 屋 価 格
令和3年度	交付金	国 有	11,300,932	5,605,663
		公 有	125,236,616	17,101,295
	合 計 (A)		136,537,548	22,706,958
令和4年度	交付金	国 有	11,663,692	5,380,815
		公 有	131,370,759	15,178,496
	合 計 (B)		143,034,451	20,559,311
対 前 年 比 $\frac{(B)}{(A)}$			4.8	△ 9.5



単位：千円、%

償却資産価格	価格合計	算定標準額	調定額
130,601	17,037,196	4,767,154	66,740
0	142,337,911	55,656,342	779,189
<b>130,601</b>	<b>159,375,107</b>	<b>60,423,496</b>	<b>845,929</b>
113,149	17,157,656	4,675,327	65,454
0	146,549,255	57,729,414	808,212
<b>113,149</b>	<b>163,706,911</b>	<b>62,404,741</b>	<b>873,666</b>
△ 13.4	2.7	3.3	3.3

(令和4年度固定資産概要調書より)

(10) 縦覧・閲覧件数及び固定資産評価審査委員会への審査申出件数の推移

年度	区分 種別	固定資産 価格等 縦覧帳簿 の縦覧	固定資産 課税台帳 の閲覧 (縦覧期間中)	固定資産評価 審査委員会 に対する 審査の申出					
					取下げ	却下	棄却	認容	審査中
平成 28 年度	土地	70	831	3	1	1	0	1	0
	家屋	54	542	0	0	0	0	0	0
	償却資産	—	112	0	0	0	0	0	0
	計	79	1,118	3	1	1	0	1	0
平成 29 年度	土地	67	820	0	0	0	0	0	0
	家屋	59	587	1	1	0	0	0	0
	償却資産	—	100	0	0	0	0	0	0
	計	63	975	1	1	0	0	0	0
平成 30 年度	土地	69	795	8	2	0	5	1	0
	家屋	52	546	4	0	0	4	0	0
	償却資産	—	155	0	0	0	0	0	0
	計	76	1,073	12	2	0	9	1	0
令和 元 年度	土地	46	934	2	0	0	2	0	0
	家屋	35	621	0	0	0	0	0	0
	償却資産	—	162	0	0	0	0	0	0
	計	50	1,071	2	0	0	2	0	0
令和 2 年度	土地	22	487	2	0	1	1	0	0
	家屋	22	449	0	0	0	0	0	0
	償却資産	—	97	0	0	0	0	0	0
	計	24	701	2	0	1	1	0	0
令和 3 年度	土地	48	1,010	7	0	0	0	0	7
	家屋	37	571	10	0	0	0	0	10
	償却資産	—	127	0	0	0	0	0	0
	計	72	1,282	17	0	0	0	0	17
令和 4 年度	土地	29	935	1	0	0	0	0	1
	家屋	28	575	0	0	0	0	0	0
	償却資産	—	113	0	0	0	0	0	0
	計	42	1,068	1	0	0	0	0	1

※令和4年7月末日現在



### 3 軽自動車税に関する調

#### (1) 当初調定額等の推移

年 度		平成30年度				令和元年度					
区 分		税額	割合	台数	割合	税額	割合	台数	割合		
原 動 機 付 自 転 車	50 c c 以下	65,636	6	32,818	18	62,652	5	31,326	17		
	90 c c 以下	3,716	—	1,858	1	3,648	—	1,824	1		
	125 c c 以下	18,266	2	7,611	4	19,279	2	8,033	4		
	ミ ニ カ ー	1,687	—	456	—	1,676	—	453	—		
	小 計	89,305	8	42,743	23	87,255	7	41,636	22		
軽 自 動 車	二 輪 の も の		33,829	3	9,397	5	34,074	3	9,465	5	
	三 輪 の も の		22	—	5	—	21	—	5	—	
	四 輪 以 上 の も の	乗 用	自家用	844,399	73	95,539	52	897,528	74	98,185	53
			営業用	358	—	59	—	375	—	60	—
	貨 物 用	自家用	107,115	9	22,522	12	108,198	9	22,312	12	
		営業用	6,843	1	2,045	1	7,883	1	2,278	1	
小 計		992,566	86	129,567	70	1,048,079	87	132,305	71		
小型特殊自動車		8,531	1	2,239	1	8,360	1	2,213	1		
二輪の小型自動車		60,246	5	10,041	6	60,810	5	10,135	6		
合 計		1,150,648	100	184,590	100	1,204,504	100	186,289	100		

対前年度比	税額 (%)	4.6	4.7
	台数 (%)	0.3	0.9

#### (2) 年度別取得廃車状況の推移

単位：台

年度 区分	平成29年度	平成30年度	令和元年度	令和2年度	令和3年度
取 得	41,743	41,935	40,775	42,458	43,086
廃 車	39,148	38,210	37,952	38,448	38,422
増 加	2,595	3,725	2,823	4,010	4,664

保有台数月別集計表より（3月末現在）

単位：千円、台、%

令和2年度				令和3年度				令和4年度			
税額	割合	台数	割合	税額	割合	台数	割合	税額	割合	台数	割合
59,708	5	29,854	16	57,660	4	28,830	15	55,852	4	27,926	15
3,562	—	1,781	1	3,568	—	1,784	1	3,582	—	1,791	1
19,997	2	8,332	4	21,084	2	8,785	5	22,774	2	9,489	5
1,754	—	474	—	1,809	—	489	—	1,913	—	517	—
<b>85,021</b>	<b>7</b>	<b>40,441</b>	<b>21</b>	<b>84,121</b>	<b>6</b>	<b>39,888</b>	<b>21</b>	<b>84,121</b>	<b>6</b>	<b>39,723</b>	<b>21</b>
34,124	3	9,479	5	34,736	3	9,649	5	35,824	2	9,951	5
22	—	5	—	22	—	5	—	26	—	6	—
948,186	74	100,475	54	999,816	75	103,000	54	1,056,593	77	104,849	54
354	—	56	—	351	—	55	—	385	—	60	—
109,416	9	22,222	12	111,642	9	22,357	12	114,517	8	22,577	12
8,585	1	2,428	1	9,653	1	2,685	1	10,187	1	2,761	1
<b>1,100,687</b>	<b>87</b>	<b>134,665</b>	<b>72</b>	<b>1,156,220</b>	<b>88</b>	<b>137,751</b>	<b>72</b>	<b>1,217,532</b>	<b>88</b>	<b>140,204</b>	<b>72</b>
8,414	1	2,224	1	8,522	1	2,247	1	8,428	1	2,236	1
62,574	5	10,429	6	64,020	5	10,670	6	66,390	5	11,065	6
<b>1,256,696</b>	<b>100</b>	<b>187,759</b>	<b>100</b>	<b>1,312,883</b>	<b>100</b>	<b>190,556</b>	<b>100</b>	<b>1,376,471</b>	<b>100</b>	<b>193,228</b>	<b>100</b>

当初賦課

4.3	4.5	4.8
0.8	1.5	1.4

#### 4 市たばこ税の調定額等の推移

単位：千円、千本、%

区 分 \ 年 度		29	30	元	2	3
売渡し本数	旧3級品を除く	1,202,148	1,142,164	1,119,696	1,044,192	1,027,584
	旧3級品	46,080	34,959	18,220	0	0
調 定 額		<b>6,478,566</b>	<b>6,356,133</b>	<b>6,446,740</b>	<b>6,135,768</b>	<b>6,483,223</b>
1ヶ月平均額		539,881	529,678	537,228	511,314	540,269
対前年度比		△ 6.2	△ 1.9	1.4	△ 4.8	5.7

※売渡し本数に手持品課税分は含まない

決算資料より

#### 5 鉱産税の調定額等の推移

単位：千円、%

区 分 \ 年 度		29	30	元	2	3
課 税 標 準		32,029	29,218	28,752	27,266	0
税 率		1 (0.7)	1 (0.7)	1 (0.7)	1 (0.7)	1 (0.7)
調 定 額		<b>316</b>	<b>287</b>	<b>287</b>	<b>272</b>	<b>0</b>
対前年度比		△ 0.6	△ 9.2	0.0	△ 5.2	△ 100.0

決算資料より

#### 6 入湯税の調定額等の推移

単位：千円、人、%

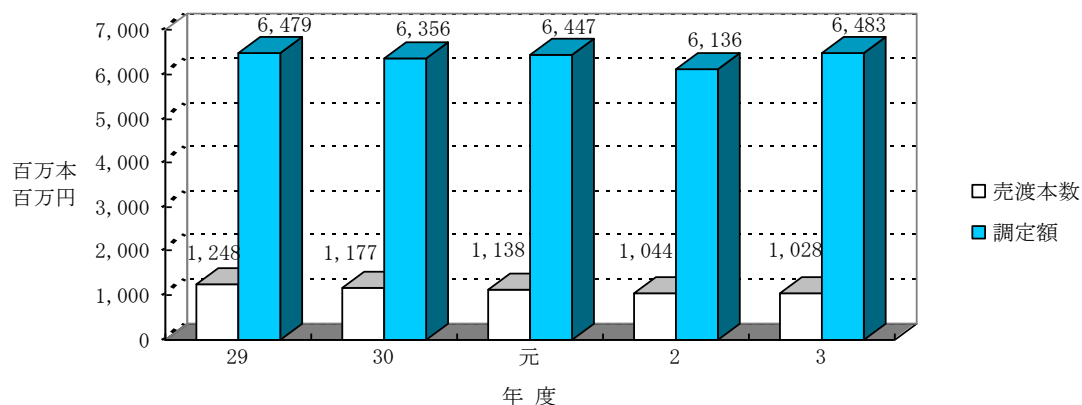
区 分 \ 年 度		29	30	元	2	3
課 税 標 準		5,763	5,693	7,102	6,837	38,355
税 率 (円)		150	150	150	150	150
調 定 額		<b>864</b>	<b>854</b>	<b>1,065</b>	<b>1,026</b>	<b>5,753</b>
対前年度比		△ 2.5	△ 1.2	24.7	△ 3.7	460.7

決算資料より

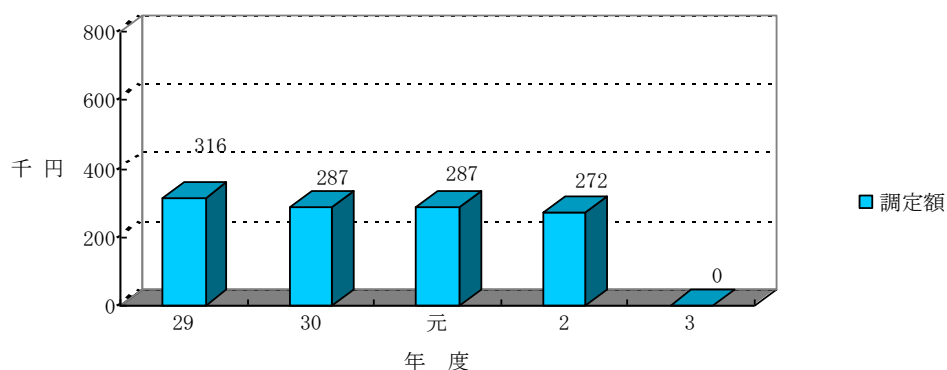
#### 7 事業所税に関する調（令和3年度決算現年分）

区 分	納税義務者 (人)	事業所床面積等 (A)	(A)のうち非課税対象分 (B)
資 産 割	1,286	9,551,058m <sup>2</sup>	1,453,149m <sup>2</sup>
従 業 者 割	426	482,054,776千円	42,657,246千円
合 計	<b>1,347</b>	—	—

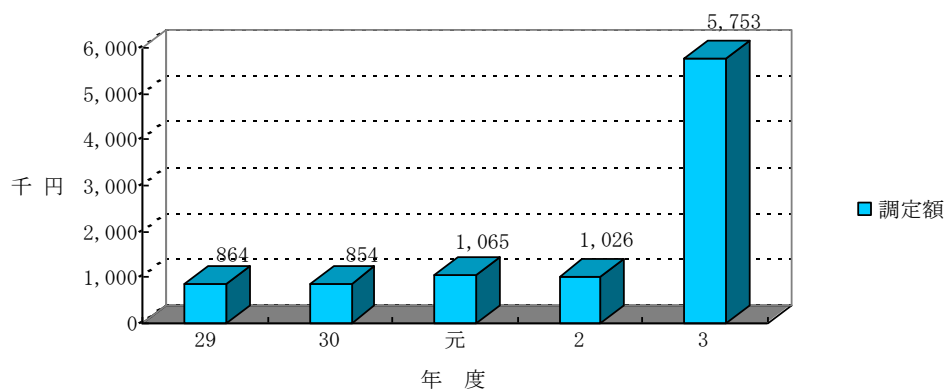
売渡本数と調定額の推移



鉱産税調定額の推移



入湯税調定額の推移



(A)のうち課税標準の特例対象に係る控除分 (C)	免除対象床面積等相当分 (D)	課税標準 (A) - (B) - (C) - (D)	調定額 (千円)
843,264m <sup>2</sup>	154,919m <sup>2</sup>	7,099,726m <sup>2</sup>	4,259,791
3,783,993千円	3,154,442千円	432,459,095千円	1,081,126
—	—	—	5,340,917





# 第 4 徵 收

# 1 督促状発送件数の推移

(単位：件)

税 目		平成29年度	平成30年度	令和元年度	令和2年度	令和3年度	
市・県民税 普通徴収	調定件数	486,753	489,574	493,132	489,747	481,891	
	発送件数	<b>86,324</b>	<b>85,277</b>	<b>86,672</b>	<b>81,174</b>	<b>77,947</b>	
	発送率	17.7%	17.4%	17.6%	16.6%	16.2%	
内           訳	1期	調定件数	120,104	121,270	122,861	119,447	117,192
		発送件数	19,587	19,937	20,063	17,398	16,346
		発送率	16.3%	16.4%	16.3%	14.6%	13.9%
	2期	調定件数	118,600	119,916	119,843	117,249	117,652
		発送件数	20,644	20,486	22,336	18,195	18,004
		発送率	17.4%	17.1%	18.6%	15.5%	15.3%
	3期	調定件数	117,793	117,585	118,589	118,396	116,340
		発送件数	21,784	21,317	20,959	21,826	21,224
		発送率	18.5%	18.1%	17.7%	18.4%	18.2%
	4期	調定件数	125,219	125,694	126,630	124,406	125,187
		発送件数	21,767	20,760	20,635	21,222	19,371
		発送率	17.4%	16.5%	16.3%	17.1%	15.5%
随時	調定件数	5,037	5,109	5,209	10,249	5,520	
	発送件数	2,542	2,777	2,679	2,533	3,002	
	発送率	50.5%	54.4%	51.4%	24.7%	54.4%	
市・県民税 特別徴収	調定件数	724,215	734,478	741,668	750,135	752,615	
	発送件数	<b>21,235</b>	<b>21,704</b>	<b>22,716</b>	<b>20,744</b>	<b>20,237</b>	
	発送率	2.9%	3.0%	3.1%	2.8%	2.7%	
法人市民税	調定件数	40,522	41,320	42,250	40,802	41,697	
	発送件数	<b>1,674</b>	<b>1,576</b>	<b>1,665</b>	<b>1,520</b>	<b>1,568</b>	
	発送率	4.1%	3.8%	3.9%	3.7%	3.8%	
軽自動車税 (種別割)	調定件数	184,484	184,999	186,673	188,333	190,939	
	発送件数	<b>27,163</b>	<b>24,860</b>	<b>25,622</b>	<b>22,833</b>	<b>21,483</b>	
	発送率	14.7%	13.4%	13.7%	12.1%	11.3%	

(単位：件)

税 目		平成29年度	平成30年度	令和元年度	令和2年度	令和3年度	
固定資産税 都市計画税	調定件数	1,353,657	1,362,519	1,370,709	1,378,586	1,382,406	
	発送件数	<b>99,463</b>	<b>97,659</b>	<b>101,218</b>	<b>99,443</b>	<b>91,927</b>	
	発送率	7.3%	7.2%	7.4%	7.2%	6.6%	
内       訳	1期	調定件数	337,923	340,056	342,207	344,205	345,244
		発送件数	30,940	29,834	29,200	32,630	27,967
		発送率	9.2%	8.8%	8.5%	9.5%	8.1%
	2期	調定件数	338,032	340,376	342,430	344,332	345,365
		発送件数	25,025	25,260	24,930	23,025	25,086
		発送率	7.4%	7.4%	7.3%	6.7%	7.3%
	3期	調定件数	338,311	340,709	342,543	344,434	345,475
		発送件数	22,805	22,056	22,022	21,489	20,005
		発送率	6.7%	6.5%	6.4%	6.2%	5.8%
	4期	調定件数	338,423	340,630	342,589	344,475	345,639
		発送件数	20,396	20,300	24,793	21,968	18,481
		発送率	6.0%	6.0%	7.2%	6.4%	5.3%
	随時	調定件数	968	748	940	1,140	683
		発送件数	297	209	273	331	388
		発送率	30.7%	27.9%	29.0%	29.0%	56.8%
市たばこ税	調定件数	648	722	515	712	677	
	発送件数	<b>1</b>	<b>32</b>	<b>8</b>	<b>26</b>	<b>9</b>	
	発送率	0.2%	4.4%	1.6%	3.7%	1.3%	
事業所税	調定件数	1,419	1,335	1,390	1,368	1,372	
	発送件数	<b>34</b>	<b>21</b>	<b>25</b>	<b>39</b>	<b>19</b>	
	発送率	2.4%	1.6%	1.8%	2.9%	1.4%	
合 計	調定件数	2,791,698	2,814,947	2,836,337	2,849,683	2,851,597	
	発送件数	<b>235,894</b>	<b>231,129</b>	<b>237,926</b>	<b>225,779</b>	<b>213,190</b>	
	発送率	8.4%	8.2%	8.4%	7.9%	7.5%	

## 2 滞納繰越額の推移

税目	年 度	平成29年度				平成30年度				
		現 年 度 繰 越 分	滞 納 繰 越 分	計	対前年 増減率	現 年 度 繰 越 分	滞 納 繰 越 分	計	対前年 増減率	
市 税	(人)	28,117	56,131	84,248	▲ 11.1 %	26,647	49,297	75,944	▲ 9.9 %	
	(千円)	1,332,267	2,848,746	4,181,013	▲ 16.9	1,535,385	2,479,225	4,014,610	▲ 4.0	
市 民 税	(人)	14,744	30,424	45,168	▲ 12.1	14,267	26,103	40,370	▲ 10.6	
	(千円)	805,243	1,823,592	2,628,835	▲ 13.8	1,039,957	1,576,844	2,616,801	▲ 0.5	
	個 人	(人)	14,280	29,191	43,471	▲ 11.9	13,741	25,089	38,830	▲ 10.7
	(千円)	761,168	1,733,325	2,494,493	▲ 13.7	990,865	1,500,823	2,491,688	▲ 0.1	
	法 人	(人)	464	1,233	1,697	▲ 16.0	526	1,014	1,540	▲ 9.3
	(千円)	44,075	90,267	134,342	▲ 15.6	49,092	76,021	125,113	▲ 6.9	
固 定 資 産 税	(人)	7,415	11,615	19,030	▲ 13.5	7,197	10,379	17,576	▲ 7.6	
	(千円)	385,596	776,492	1,162,088	▲ 21.3	368,401	670,693	1,039,094	▲ 10.6	
	土 地 家 屋	(人)	7,330	11,448	18,778	▲ 13.3	7,113	10,249	17,362	▲ 7.5
	(千円)	381,307	761,840	1,143,147	▲ 21.2	359,413	659,167	1,018,580	▲ 10.9	
	償 却 資 産	(人)	85	167	252	▲ 26.3	84	130	214	▲ 15.1
	(千円)	4,289	14,652	18,941	▲ 31.3	8,988	11,526	20,514	8.3	
軽 自 動 車 税	(人)	5,952	14,087	20,039	▲ 6.4	5,170	12,810	17,980	▲ 10.3	
	(千円)	40,617	71,386	112,003	6.1	36,078	75,113	111,191	▲ 0.7	
市 た ば こ 税	(人)	0	0	0	-	7	0	7	皆増	
	(千円)	0	0	0	-	61	0	61	皆増	
特 別 土 地 保 有 税	(人)	0	0	0	-	0	0	0	-	
	(千円)	0	0	0	-	0	0	0	-	
事 業 所 税	(人)	6	5	11	83.3	6	5	11	0.0	
	(千円)	11,708	6,364	18,072	169.8	6,886	7,342	14,228	▲ 21.3	
都 市 計 画 税	(人)	6,640	10,370	17,010	▲ 13.4	6,436	9,273	15,709	▲ 7.6	
	(千円)	89,103	170,912	260,015	▲ 21.1	84,002	149,233	233,235	▲ 10.3	

令和元年度				令和2年度				令和3年度			
現 年 度 分	滞 繰 越 分	計	対前年 増減率	現 年 度 分	滞 繰 越 分	計	対前年 増減率	現 年 度 分	滞 繰 越 分	計	対前年 増減率
27,676	45,261	72,937	▲ 4.0 %	26,864	44,405	71,269	▲ 2.3 %	25,571	44,786	70,357	▲ 1.3 %
1,643,611	2,427,122	4,070,733	1.4	2,529,132	2,473,436	5,002,568	22.9	1,566,480	2,781,500	4,347,980	▲ 13.1
14,742	23,751	38,493	▲ 4.6	14,736	23,674	38,410	▲ 0.2	14,145	24,818	38,963	1.4
1,068,879	1,585,870	2,654,749	1.5	1,346,334	1,667,043	3,013,377	13.5	1,043,329	1,946,019	2,989,348	▲ 0.8
14,229	22,708	36,937	▲ 4.9	14,150	22,733	36,883	▲ 0.1	13,640	23,920	37,560	1.8
1,029,294	1,503,983	2,533,277	1.7	1,103,395	1,589,220	2,692,615	6.3	1,001,219	1,823,631	2,824,850	4.9
513	1,043	1,556	1.0	586	941	1,527	▲ 1.9	505	898	1,403	▲ 8.1
39,585	81,887	121,472	▲ 2.9	242,939	77,823	320,762	164.1	42,110	122,388	164,498	▲ 48.7
7,818	9,613	17,431	▲ 0.8	7,502	9,538	17,040	▲ 2.2	6,942	9,593	16,535	▲ 3.0
435,852	622,519	1,058,371	1.9	891,390	590,822	1,482,212	40.0	387,916	616,549	1,004,465	▲ 32.2
7,712	9,476	17,188	▲ 1.0	7,319	9,401	16,720	▲ 2.7	6,880	9,436	16,316	▲ 2.4
419,478	606,353	1,025,831	0.7	684,837	576,105	1,260,942	22.9	372,965	586,698	959,663	▲ 23.9
106	137	243	13.6	183	137	320	31.7	62	157	219	▲ 31.6
16,374	16,166	32,540	58.6	206,553	14,717	221,270	580.0	14,951	29,851	44,802	▲ 79.8
5,112	11,891	17,003	▲ 5.4	4,595	11,190	15,785	▲ 7.2	4,475	10,370	14,845	▲ 6.0
37,445	78,181	115,626	4.0	33,213	80,403	113,616	▲ 1.7	32,886	78,406	111,292	▲ 2.0
1	3	4	▲ 42.9	1	1	2	▲ 50.0	3	1	4	100.0
0	55	55	▲ 9.8	21	0	21	▲ 61.8	138	21	159	657.1
0	0	0	-	0	0	0	-	0	0	0	-
0	0	0	-	0	0	0	-	0	0	0	-
3	3	6	▲ 45.5	30	2	32	433.3	6	4	10	▲ 68.7
3,445	2,129	5,574	▲ 60.8	98,943	2,708	101,651	1,723.7	15,162	4,936	20,098	▲ 80.2
6,974	8,570	15,544	▲ 1.1	6,619	8,501	15,120	▲ 2.7	6,220	8,530	14,750	▲ 2.4
97,990	138,368	236,358	1.3	159,231	132,460	291,691	23.4	87,049	135,569	222,618	▲ 23.7

### 3 令和2・3年度市税滞納繰越分徴収状況の推移

税目	年度	令和2年度		令和3年度	
	区分	調定額 (ア)	収入額 (イ)	調定額 (ウ)	収入額 (エ)
<b>市 税</b>		<b>4,030,091</b>	<b>1,303,822</b>	<b>4,882,779</b>	<b>1,859,512</b>
<b>1 普 通 税</b>		<b>3,793,759</b>	<b>1,215,863</b>	<b>4,493,885</b>	<b>1,623,579</b>
(1) 市 民 税		2,645,830	805,941	2,918,215	808,423
個 人		2,524,941	775,009	2,675,321	703,022
法 人		120,889	30,932	242,894	105,401
(2) 固 定 資 産 税		1,034,009	385,237	1,462,841	792,398
土 地 ・ 家 屋		1,001,470	369,299	1,241,686	601,807
償 却 資 産		32,539	15,938	221,155	190,591
(3) 軽 自 動 車 税		113,865	24,630	112,808	22,758
(4) 市 た ば こ 税		55	55	21	0
(5) 特 別 土 地 保 有 税		0	0	0	0
<b>2 目 的 税</b>		<b>236,332</b>	<b>87,959</b>	<b>388,894</b>	<b>235,933</b>
(1) 事 業 所 税		5,574	2,866	101,651	96,715
(2) 都 市 計 画 税		230,758	85,093	287,243	139,218

単位：千円、%

対前年度増減		対調定額徴収率		収入構成比	
調定額 (ウ)－(ア)	収入額 (エ)－(イ)	令和2年度	令和3年度	令和2年度	令和3年度
852,688	555,690	32.4	38.1	100.0	100.0
700,126	407,716	32.0	36.1	93.3	87.3
272,385	2,482	30.5	27.7	61.8	43.5
150,380	△ 71,987	30.7	26.3	59.4	37.8
122,005	74,469	25.6	43.4	2.4	5.7
428,832	407,161	37.3	54.2	29.6	42.6
240,216	232,508	36.9	48.5	28.4	32.4
188,616	174,653	49.0	86.2	1.2	10.2
△ 1,057	△ 1,872	21.6	20.2	1.9	1.2
△ 34	△ 55	-	-	0.0	0.0
0	0	-	-	0.0	0.0
152,562	147,974	37.2	60.7	6.7	12.7
96,077	93,849	51.4	95.1	0.2	5.2
56,485	54,125	36.9	48.5	6.5	7.5

#### 4 不納欠損額の推移

税 目	年 度	平成29年度		平成30年度	
		件数・税額	対前年増加率	件数・税額	対前年増加率
市 税	(件)	32,493	△ 13.1 %	24,841	△ 23.5 %
	(千円)	563,210	16.6	334,697	△ 40.6
市 民 税	(件)	15,057	△ 15.2	11,963	△ 20.5
	(千円)	322,526	5.9	216,511	△ 32.9
個 人	(件)	14,644	△ 15.9	11,629	△ 20.6
	(千円)	285,611	1.8	193,458	△ 32.3
法 人	(件)	413	15.7	334	△ 19.1
	(千円)	36,915	53.3	23,053	△ 37.6
固 定 資 産 税	(件)	7,542	△ 14.0	5,318	△ 29.5
	(千円)	186,435	42.7	88,068	△ 52.8
土 地 ・ 屋 屋	(件)	7,336	△ 14.8	5,155	△ 29.7
	(千円)	181,990	42.1	84,620	△ 53.5
償 却 資 産	(件)	206	32.1	163	△ 20.9
	(千円)	4,445	70.5	3,448	△ 22.4
軽 自 動 車 税	(件)	3,274	△ 20.1	2,889	△ 11.8
	(千円)	10,599	△ 17.1	9,925	△ 6.4
事 業 所 税	(件)	0	0.0	1	0.0
	(千円)	0	0.0	229	0.0
都 市 計 画 税	(件)	6,620	△ 1.9	4,670	△ 29.5
	(千円)	43,650	24.6	19,964	△ 54.3
特 別 土 地 保 有 税	(件)	0	0.0	0	0.0
	(千円)	0	0.0	0	0.0



令和元年度		令和2年度		令和3年度	
件数・税額	対前年増加率	件数・税額	対前年増加率	件数・税額	対前年増加率
25,182	1.4 %	20,074	△ 20.3 %	18,554	△ 7.6 %
325,977	△ 2.6	261,525	△ 19.8	254,009	△ 2.9
11,601	△ 3.0	9,817	△ 15.4	9,102	△ 7.3
212,688	△ 1.8	178,921	△ 15.9	172,957	△ 3.3
11,363	△ 2.3	9,595	△ 15.6	8,921	△ 7.0
197,976	2.3	166,663	△ 15.8	157,758	△ 5.3
238	△ 28.7	222	△ 6.7	181	△ 18.5
14,712	△ 36.2	12,258	△ 16.7	15,199	24.0
5,823	9.5	4,139	△ 28.9	3,792	△ 8.4
79,127	△ 10.2	59,878	△ 24.3	56,167	△ 6.2
5,707	10.7	4,021	△ 29.5	3,732	△ 7.2
77,220	△ 8.7	57,995	△ 24.9	55,380	△ 4.5
116	△ 28.8	118	1.7	60	△ 49.2
1,907	△ 44.7	1,883	△ 1.3	787	△ 58.2
2,586	△ 10.5	2,466	△ 4.6	2,259	△ 8.4
9,627	△ 3.0	9,075	△ 5.7	11,919	31.3
5	0.0	0	0.0	0	0.0
6,364	0.0	0	0.0	0	0.0
5,167	10.6	3,652	△ 29.3	3,401	△ 6.9
18,171	△ 9.0	13,651	△ 24.9	12,966	△ 5.0
0	0.0	0	0.0	0	0.0
0	0.0	0	0.0	0	0.0

## 5 処分停止状況調

### (1) 処分停止状況の推移

単位：件、円

区 分		前年度からの繰越	本年度の処分停止	計	翌年度への繰越	
平成29年度	期別件数	21,563	16,393	37,956	22,265	
	税 額	579,536,762	354,560,784	934,097,546	454,309,692	
平成30年度	期別件数	22,265	10,564	32,829	19,745	
	税 額	454,309,692	186,760,700	641,070,392	378,554,321	
令和元年度	期別件数	19,745	10,912	30,657	17,259	
	税 額	378,554,321	181,671,964	560,226,285	303,161,221	
令和2年度	期別件数	17,259	9,694	26,953	15,791	
	税 額	303,161,221	189,118,741	492,279,962	280,130,892	
令和3年度	期別件数	15,791	8,168	23,959	13,937	
	税 額	280,130,892	168,045,802	448,176,694	341,538,238	
令和3年度内訳	東 部 納税第一課	期別件数		1,981		2,854
		税 額		35,572,936		69,173,910
	東 部 納税第二課	期別件数		2,113		4,546
		税 額		34,499,676		118,920,391
	西 部 納税第一課	期別件数		1,585		2,387
		税 額		50,261,761		57,748,715
	西 部 納税第二課	期別件数		2,489		4,150
		税 額		47,711,429		95,695,222

## (2) 令和3年度処分停止調（令和4年度への繰越分）

単位：件、円

区 分		地 方 税 法 第 15 条 の 7 第 1 項			計
		1 号	2 号	3 号	
市税計	期別件数	5,875	6,874	1,188	13,937
	税 額	154,960,782	156,658,956	29,918,500	341,538,238
市民税	期別件数	4,745	4,476	957	10,178
	税 額	138,706,458	128,858,365	26,814,856	294,379,679
個人	期別件数	4,613	4,476	951	10,040
	税 額	130,304,814	128,858,365	26,527,208	285,690,387
法人	期別件数	132	0	6	138
	税 額	8,401,644	0	287,648	8,689,292
固定資産税	期別件数	704	1,228	119	2,051
	税 額	11,136,291	16,951,710	2,274,122	30,362,123
土地・家屋	期別件数	636	1,228	109	1,973
	税 額	10,075,524	16,951,710	1,177,122	28,204,356
償却資産	期別件数	68	0	10	78
	税 額	1,060,767	0	1,097,000	2,157,767
軽自動車税	期別件数	426	1,170	112	1,708
	税 額	2,758,277	6,944,750	554,348	10,257,375
事業所税	期別件数	0	0	0	0
	税 額	0	0	0	0
都市計画税	期別件数	584	1,139	100	1,823
	税 額	2,359,756	3,904,131	275,174	6,539,061
特別土地保有税	期別件数	0	0	0	0
	税 額	0	0	0	0

## 6 差押処分状況の推移

### (1) 差押

単位：件、円

区 分		不 動 産	動 産	債 権	そ の 他	計	備 考	
平成29年度	調書件数	329	5	7,596	11	7,941	その他：自動車7件、出資金3件、株式1件	
	税 額	117,366,772	2,972,327	1,285,483,613	7,054,132	1,412,876,844		
平成30年度	調書件数	212	9	8,327	17	8,565	その他：自動車17件	
	税 額	70,892,572	11,984,103	1,180,710,992	8,467,880	1,272,055,547		
令和元年度	調書件数	132	8	7,618	9	7,767	その他：自動車9件	
	税 額	61,283,713	4,938,919	1,087,411,234	5,429,897	1,159,063,763		
令和2年度	調書件数	153	11	5,029	9	5,202	その他：自動車6件 出資金3件	
	税 額	136,177,137	2,482,689	860,959,735	5,125,807	1,004,745,368		
令和3年度	調書件数	265	1	4,867	2	5,135	その他：自動車2件	
	税 額	173,306,235	0	884,636,880	1,870,384	1,059,813,499		
令和3年度内訳	東 部 納税第一課	調書件数	15	0	1,034	0	1,049	
		税 額	6,411,708	0	151,637,783	0	158,049,491	
	東 部 納税第二課	調書件数	83	0	1,196	2	1,281	
		税 額	31,278,005	0	197,632,467	1,870,384	230,780,856	
	西 部 納税第一課	調書件数	29	1	535	0	565	
		税 額	97,932,965	0	259,388,050	0	357,321,015	
	西 部 納税第二課	調書件数	138	0	2,102	0	2,240	
		税 額	37,683,557	0	275,978,580	0	313,662,137	

### (2) 参加差押

単位：件、円

区 分		不 動 産	動 産	債 権	そ の 他	計	備 考	
平成29年度	調書件数	90	0	0	0	90		
	税 額	45,751,933	0	0	0	45,751,933		
平成30年度	調書件数	93	0	0	1	94	その他：自動車1件	
	税 額	72,233,154	0	0	248,838	72,481,992		
令和元年度	調書件数	108	0	0	0	108		
	税 額	57,653,760	0	0	0	57,653,760		
令和2年度	調書件数	114	0	0	0	114		
	税 額	94,890,347	0	0	0	94,890,347		
令和3年度	調書件数	106	0	0	1	107	その他：自動車1件	
	税 額	101,844,688	0	0	1,496,096	103,340,784		
令和3年度内訳	東 部 納税第一課	調書件数	5	0	0	0	5	
		税 額	3,293,171	0	0	0	3,293,171	
	東 部 納税第二課	調書件数	38	0	0	1	39	
		税 額	15,828,771	0	0	1,496,096	17,324,867	
	西 部 納税第一課	調書件数	16	0	0	0	16	
		税 額	59,622,416	0	0	0	59,622,416	
	西 部 納税第二課	調書件数	47	0	0	0	47	
		税 額	23,100,330	0	0	0	23,100,330	

## 7 公売実施状況の推移

単位：回、人、件、千円

区分	公売実施回数	公売実施人数	公売公告区分数	売却区分数	公売代金	滞納処分費	市税充当額	第三者への配当額	
平成29年度	不動産	7	22	39	6	21,735	1,237	4,486	1,769
	動産・その他	3	3	3	3	1,035	98	937	0
	電話加入権	0	0	0	0	0	0	0	0
平成30年度	不動産	5	17	27	5	34,626	2,250	13,305	1,673
	動産・その他	2	2	2	2	1,321	93	1,228	0
	電話加入権	0	0	0	0	0	0	0	0
令和元年度	不動産	3	9	10	5	37,267	892	14,319	0
	動産・その他	5	5	58	35	621	75	371	175
	電話加入権	0	0	0	0	0	0	0	0
令和2年度	不動産	3	2	3	2	138,440	1,323	116,933	8,576
	動産・その他	2	3	5	3	711	23	608	80
	電話加入権	0	0	0	0	0	0	0	0
令和3年度	不動産	3	3	3	1	4,444	571	3,873	0
	動産・その他	1	1	1	1	1,531	88	868	575
	電話加入権	0	0	0	0	0	0	0	0

(注) 区分数とは、1売却区分番号を1として集計した数である。



# 第5 納 稅 管 理

# 1 納税貯蓄組合に関する調

## 組合数・組合員数の推移

区 分	平成29年度		平成30年度		令和元年度	
	組 合 数	組 合 員 数	組 合 数	組 合 員 数	組 合 数	組 合 員 数
地 域 組 合	51 組合	1,571 人	51 組合	1,532 人	51 組合	1,472 人
業 種 組 合	1	7	1	7	1	7
職 域 組 合	1	24	1	24	0	0
そ の 他 の 組 合	4	58	4	55	4	49
計	57	1,660	57	1,618	56	1,528



単位：組合、人

令和2年度		令和3年度	
組合数	組合員数	組合数	組合員数
49 組合	1,326 人	43 組合	1,136 人
1	7	1	7
0	0	0	0
4	45	4	43
<b>54</b>	<b>1,378</b>	<b>48</b>	<b>1,186</b>

## 2 納付方法別収納状況の推移

納付方法		コンビニ			MPN 金融機関一括伝送 郵便局窓口 A T M ・ P C モバイル			クレジット カード		
		(A)	納付書 納付比率	総収納比率	(B)	納付書 納付比率	総収納比率	(C)	納付書 納付比率	総収納比率
年 度 (税目)	(A/E)		(A/G)	(B/E)		(B/G)	(C/E)		(C/G)	
平成29年度	件数	570,134	49.7%	28.7%	204,629	17.8%	10.3%	14,694	1.3%	0.7%
	税額	12,186,181	18.9%	11.8%	7,033,305	10.9%	6.8%	588,311	0.9%	0.6%
平成30年度	件数	589,381	51.1%	29.4%	208,825	18.1%	10.5%	21,117	1.8%	1.1%
	税額	12,629,397	19.6%	12.3%	7,492,542	11.6%	7.3%	795,347	1.2%	0.8%
令和元年度	件数	626,050	54.1%	31.3%	197,778	17.1%	9.9%	29,206	2.5%	1.5%
	税額	13,571,798	21.3%	13.0%	7,304,838	11.4%	7.0%	1,112,003	1.7%	1.1%
令和2年度	件数	649,504	55.9%	32.4%	321,203	27.7%	16.0%	39,416	3.4%	2.0%
	税額	14,218,777	22.5%	13.0%	20,795,220	32.9%	19.0%	1,443,073	2.3%	1.3%
令和3年度	件数	664,802	57.4%	33.2%	327,017	28.2%	16.3%	30,624	2.6%	1.5%
	税額	14,525,351	23.2%	14.0%	21,016,818	33.6%	20.2%	1,200,292	1.9%	1.2%
固定資産税 都市計画税	件数	334,513	54.3%	25.2%	187,439	30.4%	14.1%	20,098	3.3%	1.5%
	税額	7,784,797	20.4%	11.5%	13,181,059	34.5%	19.5%	774,327	2.0%	1.1%
固定資産税 償却資産	件数	3,302	12.1%	7.9%	11,180	41.0%	26.7%	263	1.0%	0.6%
	税額	69,903	0.7%	0.5%	2,510,950	26.3%	19.2%	12,374	0.1%	0.1%
軽自動車税 (種別割)	件数	120,534	65.4%	65.0%	37,897	20.6%	20.5%	4,216	2.3%	2.3%
	税額	823,431	65.1%	64.8%	260,302	20.6%	20.5%	29,672	2.3%	2.3%
市県民税 (普通徴収)	件数	206,453	62.4%	46.2%	90,501	27.3%	20.3%	6,047	1.8%	1.4%
	税額	5,847,220	43.0%	26.8%	5,064,507	37.3%	23.2%	383,919	2.8%	1.8%

単位：件、千円

金融機関 窓 口	納付書 納付比率		納付書 納付計		口座振替		総取納計  (G = E + F)
	納付書 納付比率	総取納比率		総取納比率		総取納比率	
(D)	(D/E)	(D/G)	(E)	(E/G)	(F)	(F/G)	
358,582	31.2%	18.0%	1,148,039	57.7%	842,324	42.3%	1,990,363
44,815,362	69.3%	43.3%	64,623,159	62.5%	38,740,048	37.5%	103,363,207
333,284	29.0%	16.7%	1,152,607	57.7%	844,214	42.3%	1,996,821
43,448,824	67.6%	42.3%	64,366,110	62.7%	38,242,961	37.3%	102,609,071
303,711	26.3%	15.2%	1,156,745	57.9%	841,567	42.1%	1,998,312
41,824,211	65.6%	40.2%	63,812,850	61.3%	40,263,915	38.7%	104,076,765
151,328	13.0%	7.5%	1,161,451	57.9%	843,246	42.1%	2,004,697
26,792,045	42.3%	24.5%	63,249,115	57.8%	46,085,433	42.2%	109,334,548
136,282	11.8%	6.8%	1,158,725	57.8%	844,277	42.2%	2,003,002
25,827,085	41.3%	24.9%	62,569,546	60.3%	41,136,919	39.7%	103,706,465
74,239	12.0%	5.6%	616,289	46.4%	712,890	53.6%	1,329,179
16,422,154	43.1%	24.4%	38,162,337	56.5%	29,361,889	43.5%	67,524,226
12,530	45.9%	30.0%	27,275	65.2%	14,578	34.8%	41,853
6,957,085	72.9%	53.2%	9,550,312	73.0%	3,541,127	27.0%	13,091,439
21,516	11.7%	11.6%	184,163	99.4%	1,065	0.6%	185,228
151,080	12.0%	11.9%	1,264,485	99.5%	6,736	0.5%	1,271,221
27,997	8.5%	6.2%	330,998	74.1%	115,744	25.9%	446,742
2,296,766	16.9%	10.5%	13,592,412	62.3%	8,227,167	37.7%	21,819,579

### 3 口座振替利用状況の推移

		振替納税加入者件数		
		全納税義務者数	振替納税義務者数	加入率
平成	29年度	638,433	216,074	33.8%
平成	30年度	640,846	215,826	33.7%
令和	元年度	645,147	215,378	33.4%
令和	2年度	648,009	215,309	33.2%
令和	3年度	649,122	215,187	33.2%
	市・県民税 (普通徴収)	115,134	29,099	25.3%
	固定資産税 (土地・家屋) 都市計画税	335,195	181,225	54.1%
	固定資産税 (償却資産)	10,872	3,736	34.4%
	軽自動車税 (種別割)	187,921	1,127	0.6%

### 4 令和3年度還付金調

税目	歳入還付(含滞繰分)						本税
	本税	件数	延滞金	件数	加算金	件数	
市県民税(普通徴収)	97,719	2,593	356	70	0	0	147,782
市県民税(特別徴収)	84,768	3,940	14	5	0	0	145,350
市県民税(年金特徴)	65,691	8,357	0	0	0	0	16,897
法人市民税	105,708	1,423	69	21	0	0	425,107
固定資産税(含都計)	64,282	889	89	33	0	0	28,401
軽自動車税(種別割)	1,147	183	4	2	0	0	766
市たばこ税	0	0	0	0	0	0	49
鉦産税	0	0	0	0	0	0	0
特別土地保有税	0	0	0	0	0	0	0
入湯税	0	0	0	0	0	0	0
事業所税	13,555	25	0	0	0	0	3,174
計	432,870	17,410	532	131	0	0	767,526

単位：件、千円

振替納税実績		
納税義務者調定額	口座振替実績額	振入率
39,409,272	38,740,048	98.3%
38,875,531	38,242,961	98.4%
40,953,329	40,263,914	98.3%
46,747,548	46,085,433	98.6%
41,713,390	41,136,919	98.6%
8,377,208	8,227,167	98.2%
29,781,240	29,361,889	98.6%
3,547,836	3,541,127	99.8%
7,106	6,736	94.8%

単位：件、千円

歳出還付					合計					
件数	延滞金	件数	加算金	件数	本税	件数	延滞金	件数	加算金	件数
6,350	174	55	73	30	245,501	8,943	530	125	73	30
5,570	195	16	242	97	230,118	9,510	209	21	242	97
952	0	0	22	13	82,588	9,309	0	0	22	13
1,886	330	29	3,071	307	530,815	3,309	399	50	3,071	307
511	65	19	363	69	92,683	1,400	154	52	363	69
126	14	9	0	0	1,913	309	18	11	0	0
4	0	0	0	0	49	4	0	0	0	0
0	0	0	0	0	0	0	0	0	0	0
0	0	0	0	0	0	0	0	0	0	0
0	0	0	0	0	0	0	0	0	0	0
17	0	0	17	5	16,729	42	0	0	17	5
15,416	778	128	3,788	521	1,200,396	32,826	1,310	259	3,788	521

## 5 納期内納付率の推移

		市県民税(普通徴収)		固定資産税・都市計画税	
		金額	件数	金額	件数
平成29年度	調 定	22,336,148	486,753	66,727,087	1,310,953
	納 期 内 納 付	18,050,256	345,890	59,262,348	1,128,150
	納 期 内 納 付 率	80.8%	71.1%	88.8%	86.1%
平成30年度	調 定	21,800,763	489,574	66,549,019	1,318,515
	納 期 内 納 付	17,599,279	347,567	59,430,148	1,137,803
	納 期 内 納 付 率	80.7%	71.0%	89.3%	86.3%
令和元年度	調 定	22,672,447	493,132	67,454,764	1,325,591
	納 期 内 納 付	18,357,991	347,655	60,041,502	1,143,652
	納 期 内 納 付 率	81.0%	70.5%	89.0%	86.3%
令和2年度	調 定	27,332,483	489,747	68,460,738	1,333,323
	納 期 内 納 付	23,254,019	353,148	62,944,885	1,164,886
	納 期 内 納 付 率	85.1%	72.1%	91.9%	87.4%
令和3年度	調 定	22,271,864	481,891	67,309,215	1,340,557
	納 期 内 納 付	18,520,751	354,245	62,766,106	1,179,353
	納 期 内 納 付 率	83.2%	73.5%	93.3%	88.0%

単位：件、千円

固定資産税(償却資産)		軽自動車税(種別割)		合計	
金額	件数	金額	件数	金額	件数
13,416,107	42,704	1,084,519	184,484	103,563,861	2,024,894
12,349,335	35,519	804,103	135,204	90,466,042	1,644,763
92.0%	83.2%	74.1%	73.3%	87.4%	81.2%
13,475,424	44,004	1,135,170	184,999	102,960,376	2,037,092
12,307,575	36,677	873,030	140,165	90,210,032	1,662,212
91.3%	83.3%	76.9%	75.8%	87.6%	81.6%
13,459,919	45,118	1,187,085	186,673	104,774,215	2,050,514
12,322,483	37,689	923,296	142,716	91,645,272	1,671,712
91.5%	83.5%	77.8%	76.5%	87.5%	81.5%
13,481,524	45,263	1,233,805	188,333	110,508,550	2,056,666
12,876,969	42,142	999,957	149,380	100,075,830	1,709,556
95.5%	93.1%	81.0%	79.3%	90.6%	83.1%
12,904,970	41,849	1,287,820	190,939	103,773,869	2,055,236
12,806,992	39,777	1,059,959	153,638	95,153,808	1,727,013
99.2%	95.0%	82.3%	80.5%	91.7%	84.0%

6 税務諸証明発行状況調（令和3年度発行実績）

単位：件

	中央区							花見川区							稲毛区														
	市税出張所	市総合窓口	市民センター	市役所前市民センター	生市センター	松ヶ丘市民センター	保福センター	健社	計	市税出張所	市総合窓口	市民センター	榎市センター	橋民センター	花見川市民センター	さつき市民センター	幕本市民センター	張郷民センター	保福センター	健社	計	市税出張所	市総合窓口	市民センター	山市民センター	王民センター	保福センター	健社	計
所得証明	8,644	2,778	6,657	1,412	2,237	3,458	25,186	6,699	3,225	787	2,103	793	2,722	2,451	18,780	8,506	4,295	719	3,362	16,882									
営業（所在地）証明	135		160	99	75		469	204		123	54	10	40		431	426		45		471									
固定資産税関係証明	2,761		3,590	311	403		7,065	1,726		236	140	79	307		2,488	2,297		147		2,444									
価格通知書	11						11	0							0	3				3									
住宅用家屋証明	1,822						1,822	494							494	405				405									
納税証明	2,088		3,190	963	1,146		7,387	1,748		1,083	452	202	535		4,020	1,715		548		2,263									
継続検査用納税証明	617						617	740							740	1,139				1,139									
滞納無証明	800						800	446							446	524				524									
公函副本	0						0	0							0	0				0									
土地調査図	75						75	50							50	35				35									
閲覧	430						430	133							133	183				183									
完納証明	883						883	146							146	194				194									
計	18,266	2,778	13,697	2,785	3,861	3,458	44,745	12,386	3,225	2,229	2,749	1,084	3,604	2,451	27,728	15,427	4,295	1,459	3,362	24,543									
他市照会	0						0	0							0	0				0									

単位：件

	若葉区							緑区							美浜区					合計															
	市事務所	市総合窓口	市民センター	泉市民センター	千城市民センター	台民センター	保福センター	健社	計	市税出張所	市総合窓口	市民センター	誉市センター	田民センター	土市センター	気民センター	椎連所	名所	保福センター	健社	計	市事務所	市総合窓口	市民センター	保福センター	健社	計	市税事務所等	市総合窓口	市民センター	税務センター	コンビニ	ニ	計	
所得証明	11,022	1,467	337	2,419	2,708		17,953	7,497	1,108	573	2,322	156	2,392	14,048	12,643	3,851	2,818	19,312	55,011	57,150	2,993	10,838													
営業（所在地）証明	245		68	121			434	117		51	50	25		243	193			193	1,320	921	15														
固定資産税関係証明	2,241		86	169			2,496	1,074		164	498	49		1,785	2,899			2,899	12,998	6,179	4,192														
価格通知書	0						0	1						1	6			6	21	0	15														
住宅用家屋証明	458						458	346						346	1,657			1,657	5,182	0	521														
納税証明	1,926		401	534			2,861	767		301	776	169		2,013	2,690			2,690	10,934	10,300	678														
継続検査用納税証明	1,681						1,681	991						991	956			956	6,124	0	225														
滞納無証明	593						593	272						272	300			300	2,935	0	81														
公函副本	37						37	0						0	45			45	82	0	0														
土地調査図	698						698	240						240	74			74	1,172	0	0														
閲覧	230						230	134						134	134			134	1,244	0	1,362														
完納証明	455						455	166						166	349			349	2,193	0	389														
計	19,586	1,467	892	3,243	2,708	27,896	11,605	1,108	1,089	3,646	399	2,392	20,239	21,946	3,851	2,818	28,615	99,216	74,550	10,471	10,838														
他市照会	4,907					4,907								0	2,476			2,476	7,383	0	17,900														



# 第 6 税 制

# 1 令和4年度税率表

税目	納税義務者	賦課期日	課税標準及び税率																																																			
市 民 税 個 人 (県民税含む)	1. 区内に住所を有する個人 2. 区内に事務所、事業所又は家屋敷を有する個人で当該区内に住所を有しないもの (均等割のみ)	1月1日	1. 均等割 市民税 年額 3,500円 県民税 年額 1,500円																																																			
			2. 所得割 <table border="1"> <thead> <tr> <th rowspan="2">課税標準</th> <th colspan="2">税率</th> </tr> <tr> <th>市民税</th> <th>県民税</th> </tr> </thead> <tbody> <tr> <td>課税総所得金額、課税退職所得金額及び課税山林所得金額</td> <td>8%</td> <td>2%</td> </tr> <tr> <td>申告分離課税を選択した上場株式等に係る課税配当所得の金額</td> <td>4%</td> <td>1%</td> </tr> <tr> <td>課税長期譲渡所得金額</td> <td>4%</td> <td>1%</td> </tr> <tr> <td rowspan="2">長期譲渡所得が優良な住宅地の供給と公的な土地取得に資するものの譲渡に係るもの</td> <td>2,000万円以下の部分</td> <td></td> </tr> <tr> <td>3.2%</td> <td>0.8%</td> </tr> <tr> <td></td> <td>2,000万円超の部分</td> <td></td> </tr> <tr> <td></td> <td>4%-16万円</td> <td>1%-4万円</td> </tr> <tr> <td rowspan="2">長期譲渡所得が所有期間10年を超える居住用家屋及びその敷地の譲渡(一定の居住用財産に係る買替え(交換)の特例の適用を受けるものを除く)に係るもの</td> <td>6,000万円以下の部分</td> <td></td> </tr> <tr> <td>3.2%</td> <td>0.8%</td> </tr> <tr> <td></td> <td>6,000万円超の部分</td> <td></td> </tr> <tr> <td></td> <td>4%-48万円</td> <td>1%-12万円</td> </tr> <tr> <td>課税短期譲渡所得金額</td> <td>7.2%</td> <td>1.8%</td> </tr> <tr> <td>国又は地方公共団体等に対する土地等の譲渡に係る短期譲渡所得</td> <td>4%</td> <td>1%</td> </tr> <tr> <td>株式等の譲渡に係る課税譲渡所得等の金額</td> <td>4%</td> <td>1%</td> </tr> <tr> <td>上場株式等の譲渡に係る譲渡所得</td> <td>4%</td> <td>1%</td> </tr> <tr> <td>先物取引に係る課税雑所得等の金額</td> <td>4%</td> <td>1%</td> </tr> <tr> <td>分離課税に係る退職所得の金額</td> <td>6%</td> <td>4%</td> </tr> </tbody> </table>	課税標準	税率		市民税	県民税	課税総所得金額、課税退職所得金額及び課税山林所得金額	8%	2%	申告分離課税を選択した上場株式等に係る課税配当所得の金額	4%	1%	課税長期譲渡所得金額	4%	1%	長期譲渡所得が優良な住宅地の供給と公的な土地取得に資するものの譲渡に係るもの	2,000万円以下の部分		3.2%	0.8%		2,000万円超の部分			4%-16万円	1%-4万円	長期譲渡所得が所有期間10年を超える居住用家屋及びその敷地の譲渡(一定の居住用財産に係る買替え(交換)の特例の適用を受けるものを除く)に係るもの	6,000万円以下の部分		3.2%	0.8%		6,000万円超の部分			4%-48万円	1%-12万円	課税短期譲渡所得金額	7.2%	1.8%	国又は地方公共団体等に対する土地等の譲渡に係る短期譲渡所得	4%	1%	株式等の譲渡に係る課税譲渡所得等の金額	4%	1%	上場株式等の譲渡に係る譲渡所得	4%	1%	先物取引に係る課税雑所得等の金額	4%	1%
課税標準	税率																																																					
	市民税	県民税																																																				
課税総所得金額、課税退職所得金額及び課税山林所得金額	8%	2%																																																				
申告分離課税を選択した上場株式等に係る課税配当所得の金額	4%	1%																																																				
課税長期譲渡所得金額	4%	1%																																																				
長期譲渡所得が優良な住宅地の供給と公的な土地取得に資するものの譲渡に係るもの	2,000万円以下の部分																																																					
	3.2%	0.8%																																																				
	2,000万円超の部分																																																					
	4%-16万円	1%-4万円																																																				
長期譲渡所得が所有期間10年を超える居住用家屋及びその敷地の譲渡(一定の居住用財産に係る買替え(交換)の特例の適用を受けるものを除く)に係るもの	6,000万円以下の部分																																																					
	3.2%	0.8%																																																				
	6,000万円超の部分																																																					
	4%-48万円	1%-12万円																																																				
課税短期譲渡所得金額	7.2%	1.8%																																																				
国又は地方公共団体等に対する土地等の譲渡に係る短期譲渡所得	4%	1%																																																				
株式等の譲渡に係る課税譲渡所得等の金額	4%	1%																																																				
上場株式等の譲渡に係る譲渡所得	4%	1%																																																				
先物取引に係る課税雑所得等の金額	4%	1%																																																				
分離課税に係る退職所得の金額	6%	4%																																																				
法 人	1. 区内に事務所又は事業所を有する法人 2. 区内に寮等を有する法人で当該区内に事務所又は事業所を有しないもの (均等割のみ) 3. 法人課税信託の引受けを行うことにより法人税を課される個人で区内に事務所又は事業所を有するもの (法人税割のみ)		1. 均等割 <table border="1"> <thead> <tr> <th>法人等の区分</th> <th>税率</th> </tr> </thead> <tbody> <tr> <td>1. 資本金等の額が50億円を超える法人で従業者数の合計数が50人を超えるもの</td> <td>年額 3,000,000円</td> </tr> <tr> <td>2. 資本金等の額が10億円を超え50億円以下の法人で従業者数の合計数が50人を超えるもの</td> <td>年額 1,750,000円</td> </tr> <tr> <td>3. 資本金等の額が10億円を超える法人で従業者数の合計数が50人以下であるもの</td> <td>年額 410,000円</td> </tr> <tr> <td>4. 資本金等の額が1億円を超え10億円以下の法人で従業者数の合計数が50人を超えるもの</td> <td>年額 400,000円</td> </tr> <tr> <td>5. 資本金等の額が1億円を超え10億円以下の法人で従業者数の合計数が50人以下であるもの</td> <td>年額 160,000円</td> </tr> <tr> <td>6. 資本金等の額が1,000万円を超え1億円以下の法人で従業者数の合計数が50人を超えるもの</td> <td>年額 150,000円</td> </tr> </tbody> </table>	法人等の区分	税率	1. 資本金等の額が50億円を超える法人で従業者数の合計数が50人を超えるもの	年額 3,000,000円	2. 資本金等の額が10億円を超え50億円以下の法人で従業者数の合計数が50人を超えるもの	年額 1,750,000円	3. 資本金等の額が10億円を超える法人で従業者数の合計数が50人以下であるもの	年額 410,000円	4. 資本金等の額が1億円を超え10億円以下の法人で従業者数の合計数が50人を超えるもの	年額 400,000円	5. 資本金等の額が1億円を超え10億円以下の法人で従業者数の合計数が50人以下であるもの	年額 160,000円	6. 資本金等の額が1,000万円を超え1億円以下の法人で従業者数の合計数が50人を超えるもの	年額 150,000円																																					
法人等の区分	税率																																																					
1. 資本金等の額が50億円を超える法人で従業者数の合計数が50人を超えるもの	年額 3,000,000円																																																					
2. 資本金等の額が10億円を超え50億円以下の法人で従業者数の合計数が50人を超えるもの	年額 1,750,000円																																																					
3. 資本金等の額が10億円を超える法人で従業者数の合計数が50人以下であるもの	年額 410,000円																																																					
4. 資本金等の額が1億円を超え10億円以下の法人で従業者数の合計数が50人を超えるもの	年額 400,000円																																																					
5. 資本金等の額が1億円を超え10億円以下の法人で従業者数の合計数が50人以下であるもの	年額 160,000円																																																					
6. 資本金等の額が1,000万円を超え1億円以下の法人で従業者数の合計数が50人を超えるもの	年額 150,000円																																																					

申告書提出期限	納 期 等	備 考
個人申告 3月15日 給与支払報告書 1月末日 公的年金等支払報告書 1月末日	普通徴収 1期 6月16日～同月末日 2期 8月16日～同月末日 3期 10月16日～同月末日 4期 1月16日～同月末日  特別徴収 (給与からの特別徴収) 給与の支払の際に徴収し、その徴収した月の翌月10日までに納入  (公的年金等からの特別徴収) 年金給付の支払の際に徴収し、その徴収した月の翌月10日までに納入	
申告納付 (中間・予定申告) 事業年度及び連結事業年度開始の日以後6か月を経過した日から2か月以内  (確定申告) 原則として事業年度及び連結事業年度終了の日から2か月以内		

# 1 令和4年度税率表（続き）

税目	納税義務者	賦課期日	課税標準及び税率												
法人 (続き)			<table border="1"> <tr> <td>7. 資本金等の額が1,000万円を超え1億円以下の法人で従業者数の合計数が50人以下であるもの</td> <td>年額</td> <td>130,000円</td> </tr> <tr> <td>8. 資本金等の額が1,000万円以下の法人で従業者数の合計数が50人を超えるもの</td> <td>年額</td> <td>120,000円</td> </tr> <tr> <td>9. 次に掲げる法人 (1) 資本金等の額が1,000万円以下の法人で従業者数の合計数が50人以下であるもの (2) 公共法人・公益法人等のうち均等割が課税されるもの (3) 人格のない社団等のうち収益事業を行うもの (4) 一般社団法人・一般財団法人（非営利型に該当するものを除く） (5) 資本金・出資金の額を有しない法人</td> <td>年額</td> <td>50,000円</td> </tr> </table> <p>※ 平成27年4月1日以後に開始する事業年度から、「資本金等の額」が「資本金の額及び資本準備金の額の合算額又は出資金の額」に満たない場合は、「資本金の額及び資本準備金の額の合算額又は出資金の額」となる。</p> <p>2. 法人税割</p> <p style="text-align: center;">法人税額の <math>\frac{8.4}{100}</math></p> <p>課税の特例</p> <p>(ア) 資本金等の額が1億円を超え、5億円未満の法人</p> <p style="text-align: center;">..... <math>\frac{7.2}{100}</math></p> <p>(イ) 資本金等の額が1億円以下である法人、資本若しくは出資を有しない法人（保険業法に規定する相互会社を除く）又は法人でない社団若しくは財団で代表者若しくは管理人の定めのあるもの</p> <p style="text-align: center;">..... <math>\frac{6.0}{100}</math></p>	7. 資本金等の額が1,000万円を超え1億円以下の法人で従業者数の合計数が50人以下であるもの	年額	130,000円	8. 資本金等の額が1,000万円以下の法人で従業者数の合計数が50人を超えるもの	年額	120,000円	9. 次に掲げる法人 (1) 資本金等の額が1,000万円以下の法人で従業者数の合計数が50人以下であるもの (2) 公共法人・公益法人等のうち均等割が課税されるもの (3) 人格のない社団等のうち収益事業を行うもの (4) 一般社団法人・一般財団法人（非営利型に該当するものを除く） (5) 資本金・出資金の額を有しない法人	年額	50,000円			
7. 資本金等の額が1,000万円を超え1億円以下の法人で従業者数の合計数が50人以下であるもの	年額	130,000円													
8. 資本金等の額が1,000万円以下の法人で従業者数の合計数が50人を超えるもの	年額	120,000円													
9. 次に掲げる法人 (1) 資本金等の額が1,000万円以下の法人で従業者数の合計数が50人以下であるもの (2) 公共法人・公益法人等のうち均等割が課税されるもの (3) 人格のない社団等のうち収益事業を行うもの (4) 一般社団法人・一般財団法人（非営利型に該当するものを除く） (5) 資本金・出資金の額を有しない法人	年額	50,000円													
固定資産税	土地・家屋 償却資産の所有者	1月1日	<p>課税標準：原則価格</p> <p>ただし、次の場合の課税標準は価格よりも低く設定される。</p> <ul style="list-style-type: none"> <li>・土地について税負担の調整措置が適用される場合</li> <li>・課税標準の特例が適用される場合</li> </ul> <p>税率：1.4%</p>												
都市計画税	土地・家屋の所有者	1月1日	<p>課税標準：原則価格</p> <p>ただし、次の場合の課税標準は価格よりも低く設定される。</p> <ul style="list-style-type: none"> <li>・土地について税負担の調整措置が適用される場合</li> <li>・課税標準の特例が適用される場合</li> </ul> <p>税率：0.3%</p>												
軽自動車税 (種別割)	原動機付自転車・軽自動車・ 小型特殊自動車・二輪の小型 自動車の所有者又は使用者	4月1日	<p>1. 原動機付自転車</p> <table border="1"> <tr> <td>50cc以下</td> <td>年額</td> <td>2,000円</td> </tr> <tr> <td>50cc超90cc以下</td> <td>年額</td> <td>2,000円</td> </tr> <tr> <td>90cc超125cc以下</td> <td>年額</td> <td>2,400円</td> </tr> <tr> <td>ミニカー</td> <td>年額</td> <td>3,700円</td> </tr> </table>	50cc以下	年額	2,000円	50cc超90cc以下	年額	2,000円	90cc超125cc以下	年額	2,400円	ミニカー	年額	3,700円
50cc以下	年額	2,000円													
50cc超90cc以下	年額	2,000円													
90cc超125cc以下	年額	2,400円													
ミニカー	年額	3,700円													

申告書提出期限	納 期 等	備 考
償却資産の申告 1月31日	普通徴収 1期 4月16日～同月末日 2期 7月16日～同月末日 3期 12月16日～同月25日 4期 2月16日～同月末日	
納税義務の発生・異動 その日から 15日以内  納税義務の消滅 その日から 30日以内	普通徴収 5月16日～同月末日	

# 1 令和4年度税率表（続き）

税目	納税義務者	賦課期日	課税標準及び税率																																																		
軽自動車税 (種別割)  (続き)			<p>2. 軽自動車および小型特殊自動車</p> <p>(1) 軽自動車</p> <p>二輪のもの（側車付のものを含む）</p> <p style="text-align: right;">年額 3,600円</p> <p>三輪のもの</p> <p style="text-align: right;">年額 3,900円 又は 3,100円(※)</p> <p>四輪のもの</p> <p>乗用</p> <p>営業用</p> <p style="text-align: right;">年額 6,900円 又は 5,500円(※)</p> <p>自家用</p> <p style="text-align: right;">年額 10,800円 又は 7,200円(※)</p> <p>貨物用</p> <p>営業用</p> <p style="text-align: right;">年額 3,800円 又は 3,000円(※)</p> <p>自家用</p> <p style="text-align: right;">年額 5,000円 又は 4,000円(※)</p> <p>(2) 小型特殊自動車</p> <p>農耕作業用のもの</p> <p style="text-align: right;">年額 2,400円</p> <p>その他のもの</p> <p style="text-align: right;">年額 5,900円</p> <p>3. 二輪の小型自動車</p> <p style="text-align: right;">年額 6,000円</p>																																																		
軽自動車税 (環境性能割)	3輪以上の軽自動車の取得者		<p>課税標準：軽自動車の取得価格 税率：燃費基準達成度等に応じて決定</p> <p>[乗用車]</p> <table border="1" style="width: 100%;"> <thead> <tr> <th colspan="2" rowspan="2">区 分</th> <th colspan="2">税 率</th> </tr> <tr> <th>自家用</th> <th>営業用</th> </tr> </thead> <tbody> <tr> <td colspan="2">電気軽自動車 天然ガス軽自動車 (H30規制適合又はH21規制からNOx10%低減達成)</td> <td>非課税</td> <td>非課税</td> </tr> <tr> <td rowspan="2">ハイブリッド軽自動車 ガソリン軽自動車</td> <td>令和12年度燃費基準75%達成 (注1)</td> <td>非課税</td> <td>非課税</td> </tr> <tr> <td>[排ガス要件] H30規制からNOx50%低減 又はH17規制からNOx75% 低減のものに限る。</td> <td>1.0%</td> <td>0.5%</td> </tr> <tr> <td colspan="2"></td> <td>2.0%</td> <td>1.0%</td> </tr> <tr> <td colspan="2">上 記 以 外</td> <td>2.0%</td> <td>2.0%</td> </tr> </tbody> </table> <p>(注1) 令和2年度燃費基準達成車に限る。</p> <p>[貨物車]</p> <table border="1" style="width: 100%;"> <thead> <tr> <th colspan="2" rowspan="2">区 分</th> <th colspan="2">税 率</th> </tr> <tr> <th>自家用</th> <th>営業用</th> </tr> </thead> <tbody> <tr> <td colspan="2">電気軽自動車 天然ガス軽自動車 (H30規制適合又はH21規制からNOx10%低減達成)</td> <td>非課税</td> <td>非課税</td> </tr> <tr> <td rowspan="2">ハイブリッド軽自動車 ガソリン軽自動車</td> <td>平成27年度燃費基準+25%達成</td> <td>非課税</td> <td>非課税</td> </tr> <tr> <td>[排ガス要件] H30規制からNOx50%低減 又はH17規制からNOx75% 低減のものに限る。</td> <td>1.0%</td> <td>0.5%</td> </tr> <tr> <td colspan="2"></td> <td>2.0%</td> <td>1.0%</td> </tr> <tr> <td colspan="2">上 記 以 外</td> <td>2.0%</td> <td>2.0%</td> </tr> </tbody> </table>	区 分		税 率		自家用	営業用	電気軽自動車 天然ガス軽自動車 (H30規制適合又はH21規制からNOx10%低減達成)		非課税	非課税	ハイブリッド軽自動車 ガソリン軽自動車	令和12年度燃費基準75%達成 (注1)	非課税	非課税	[排ガス要件] H30規制からNOx50%低減 又はH17規制からNOx75% 低減のものに限る。	1.0%	0.5%			2.0%	1.0%	上 記 以 外		2.0%	2.0%	区 分		税 率		自家用	営業用	電気軽自動車 天然ガス軽自動車 (H30規制適合又はH21規制からNOx10%低減達成)		非課税	非課税	ハイブリッド軽自動車 ガソリン軽自動車	平成27年度燃費基準+25%達成	非課税	非課税	[排ガス要件] H30規制からNOx50%低減 又はH17規制からNOx75% 低減のものに限る。	1.0%	0.5%			2.0%	1.0%	上 記 以 外		2.0%	2.0%
区 分		税 率																																																			
		自家用	営業用																																																		
電気軽自動車 天然ガス軽自動車 (H30規制適合又はH21規制からNOx10%低減達成)		非課税	非課税																																																		
ハイブリッド軽自動車 ガソリン軽自動車	令和12年度燃費基準75%達成 (注1)	非課税	非課税																																																		
	[排ガス要件] H30規制からNOx50%低減 又はH17規制からNOx75% 低減のものに限る。	1.0%	0.5%																																																		
		2.0%	1.0%																																																		
上 記 以 外		2.0%	2.0%																																																		
区 分		税 率																																																			
		自家用	営業用																																																		
電気軽自動車 天然ガス軽自動車 (H30規制適合又はH21規制からNOx10%低減達成)		非課税	非課税																																																		
ハイブリッド軽自動車 ガソリン軽自動車	平成27年度燃費基準+25%達成	非課税	非課税																																																		
	[排ガス要件] H30規制からNOx50%低減 又はH17規制からNOx75% 低減のものに限る。	1.0%	0.5%																																																		
		2.0%	1.0%																																																		
上 記 以 外		2.0%	2.0%																																																		
市たばこ税	製造たばこの製造者 特定販売業者 卸売販売業者		1,000本につき6,552円																																																		
鉱産税	鉱業者		<p>鉱物の価格の <math>\frac{1}{100}</math></p> <p>ただし、鉱物の価格が200万円以下の場合 <math>\frac{0.7}{100}</math></p>																																																		

申告書提出期限	納 期 等	備 考
		<p>平成27年3月31日以前に新規に取得した新車については、(※)の税率が適用される。また、初年度検査年月が「令和3年4月」から「令和4年3月」までの車両で、一定の環境性能を有する場合は、その燃費性能に応じて、令和4年度（取得の翌年度のみ）は以下の税率が適用される。</p> <p>三輪のもの 年額 ① 1,000 円  四輪のもの  乗 用  営業用 年額 ① 1,800 円 ② 3,500 円 ③ 5,200 円  自家用 年額 ① 2,700 円  貨物用  営業用 年額 ① 1,000 円  自家用 年額 ① 1,300 円  ①…電気自動車等 ②…令和2年度燃費基準達成かつ令和12年度燃費基準+90%達成車 ③…令和2年度燃費基準達成かつ令和12年度燃費基準+70%達成車</p> <p>最初の新規検査から13年を経過した軽自動車（三輪・四輪のもの）については、次の税率が適用される。</p> <p>三輪のもの 年額 4,600 円  四輪のもの  乗 用  営業用 年額 8,200 円  自家用 年額 12,900 円  貨物用  営業用 年額 4,500 円  自家用 年額 6,000 円</p>
<p>賦課徴収に関しては、千葉県が自動車税（環境性能割）の賦課徴収の例により行う。</p>		<p>減免や非課税の取り扱いについても、千葉県県税条例が適用され、減免等の実務も千葉県が行う。</p>
<p>申告納付 毎月分を翌月末日</p>		
<p>申告納付 毎月分を翌月15日～同月末日</p>		

## 1 令和4年度税率表（続き）

税目	納税義務者	賦課期日	課税標準及び税率
特別土地保有税	土地の所有者 土地の取得者		課税標準：土地の取得価額等 税率：保有分 1.4% 取得分 3.0%
事業所税	資産割 事業を行っている法人又は個人のうち、算定期間（法人にあつては事業年度、個人にあつては1月1日から12月31日までの期間）の末日現在における市内の各事業所等の合計床面積が1,000㎡を超えているもの		市内の各事業所等の 合計床面積1㎡につき 600円
	従業者割 事業を行っている法人又は個人のうち、算定期間の末日現在における市内の各事業所等の従業者の合計人数が100人を超えているもの		市内の各事業所等の従業者に対し支払われた 給与総額の $\frac{0.25}{100}$
入湯税	鉱泉浴場（温泉）における 入湯客		1人1日 150円 ただし、次に掲げる者は課税が免除される。 <ul style="list-style-type: none"> <li>・ 1,500円以下の入湯料金（消費税及び地方消費税分を除く）で入湯する者</li> <li>・ 年齢12歳未満の者</li> <li>・ 一般公衆浴場（銭湯）、共同浴場（社員寮などの浴場）に入湯する者</li> <li>・ 社会福祉施設（デイケアセンター等）や医療提供施設（病院）などで入湯する者</li> <li>・ 修学旅行などの学校行事で入湯する者</li> </ul>



申告書提出期限	納 期 等	備 考
申告納付 保有分 5月末日 取得分 8月末日、2月末日		平成15年度以降、課税が停止されている。
申告納付 事業年度終了の日から2か月以内 個人の場合は1月1日から12月31日までの年分を翌年3月15日		新增設に係る事業所税については、平成15年3月31日をもって廃止された。
翌月末日 鉱泉浴場の経営者（特別徴収義務者）が申告	特別徴収 入湯客から徴収し、その徴収した月の翌月末日までに納入	

## 2 市税の税率累年比較

税 目		区 分		平成23年度	平成24年度	平成25年度	平成26年度	
市 民 税	個人	均 等 割		3,000円	→	→	3,500円	
		所 得 割 (総合課税分)		6%	→	→	→	
	法 人	均 等 割	資本金等 50億円超	従業者数 50人超	3,000,000円	→	→	→
			10億円超50億円以下	50人超	1,750,000円	→	→	→
			10億円超	50人以下	410,000円	→	→	→
			1億円超10億円以下	50人超	400,000円	→	→	→
			1億円超10億円以下	50人以下	160,000円	→	→	→
			1千万円超 1億円以下	50人超	150,000円	→	→	→
			1千万円超 1億円以下	50人以下	130,000円	→	→	→
			1千万円以下	50人超	120,000円	→	→	→
			上記以外		50,000円	→	→	→
			資本金等 1千万円以下 従業者数 50人以下		50,000円	→	→	→
	公共法人・公益法人等(※1)							
	人格のない社団等(※2)							
	一般社団法人・一般財団法人(※3)							
	資本金・出資金の額を有しない法人							
	法 人 税 割	資本金等 5億円以上	14.7%	→	→	(※4) 12.1%		
資本金等 1億円超 5億円未満		13.5%	→	→	(※4) 10.9%			
上記以外		12.3%	→	→	(※4) 9.7%			
固 定 資 産 税			1.4%	→	→	→		
軽 自 動 車 税 ( 種 別 割 )	原 動 機 付 自 転 車	50cc以下		1,000円	→	→	→	
		50cc超 90cc以下		1,200円	→	→	→	
		90cc超 125cc以下		1,600円	→	→	→	
	軽 自 動 車	ミニカー		2,500円	→	→	→	
		二輪のもの		2,400円	→	→	→	
		三輪のもの		3,100円	→	→	→	
		乗 用	営業用	5,500円	→	→	→	
			自家用	7,200円	→	→	→	
		四 輪 以 上 の も の	営業用	3,000円	→	→	→	
			貨物用	4,000円	→	→	→	
		小 型 特 殊 自 動 車	農耕作業用のもの		1,600円	→	→	→
	その他のもの		4,700円	→	→	→		
	二輪の小型自動車		4,000円	→	→	→		

平成27年度	平成28年度	平成29年度	平成30年度	令和元年度	令和2年度	令和3年度	令和4年度
→	→	→	→	→	→	→	→
→	→	→	8%	→	→	→	→
→	→	→	→	→	→	→	→
→	→	→	→	→	→	→	→
→	→	→	→	→	→	→	→
→	→	→	→	→	→	→	→
→	→	→	→	→	→	→	→
→	→	→	→	→	→	→	→
→	→	→	→	→	→	→	→
→	→	→	→	→	→	→	→
→	→	→	→	→	→	→	→
→	→	→	→	→	→	→	→
→	→	→	→	→	→	→	→
→	→	→	→	(※10) 8.4%	→	→	→
→	→	→	→	(※10) 7.2%	→	→	→
→	→	→	→	(※10) 6.0%	→	→	→
→	→	→	→	→	→	→	→
→	2,000円	→	→	→	→	→	→
→	2,000円	→	→	→	→	→	→
→	2,400円	→	→	→	→	→	→
→	3,700円	→	→	→	→	→	→
→	3,600円	→	→	→	→	→	→
3,100円 (※5) 3,900円	→ → (※6) 1,000円 (※7) 2,000円 (※8) 3,000円 (※9) 4,600円	→ → → → →	→ → → → →	→ → → → →	→ → → → →	→ → → → →	→ → → → →
5,500円 (※5) 6,900円	→ → (※6) 1,800円 (※7) 3,500円 (※8) 5,200円 (※9) 8,200円	→ → → → →	→ → → → →	→ → → → →	→ → → → →	→ → → → →	→ → → → →
7,200円 (※5) 10,800円	→ → (※6) 2,700円 (※7) 5,400円 (※8) 8,100円 (※9) 12,900円	→ → → → →	→ → → → →	→ → → → →	→ → → → →	→ → → → →	→ → → → →
3,000円 (※5) 3,800円	→ → (※6) 1,000円 (※7) 1,900円 (※8) 2,900円 (※9) 4,500円	→ → → → →	→ → → → →	→ → → → →	→ → → → →	→ → → → →	→ → → → →
4,000円 (※5) 5,000円	→ → (※6) 1,300円 (※7) 2,500円 (※8) 3,800円 (※9) 6,000円	→ → → → →	→ → → → →	→ → → → →	→ → → → →	→ → → → →	→ → → → →
→	2,400円	→	→	→	→	→	→
→	5,900円	→	→	→	→	→	→
→	6,000円	→	→	→	→	→	→

## 2 市税の税率累年比較（続き）

税 目		区 分		平成23年度	平成24年度	平成25年度	平成26年度
軽自動車税 （環境性能割）	3輪以上の軽自動車	乗用車	営業用				
			自家用				
		貨物車	営業用				
			自家用				
市 た ば こ 税	下記以外		1,000本につき 4,618円	→	1,000本につき 5,262円(4月～)	→	
	旧3級品		1,000本につき 2,190円	→	1,000本につき 2,495円(4月～)	→	
鉱 産 税	下記以外		1 %	→	→	→	
	鉱物価格200万円以下の場合		0.7%	→	→	→	
特 別 土 地 保 有 税			H15～課税停止	→	→	→	
入 湯 税			1人1日 150円	→	→	→	
事 業 所 税	資産割		600円/㎡	→	→	→	
	従業者割		0.25%	→	→	→	
都 市 計 画 税			0.3 %	→	→	→	

(※1) 均等割が課税されるものに限る。

(※2) 収益事業を行うものに限る。

(※3) 非営利型に該当するものを除く。

(※4) 平成26年10月1日以後に開始する事業年度分の法人税割について適用される。

(※5) 平成27年4月1日以降に新規に取得する新車について適用される。

(※6) 令和27年4月1日以降に新規に取得する電気自動車等について取得の翌年度に限り適用される。

(※7) 平成27年4月1日～令和3年3月31日の期間に新規に取得する令和2年度燃費基準+30%達成車(貨物車は、平成27年度燃費基準+35%達成車)について取得の翌年度に限り適用される。

令和3年4月1日～令和5年3月31日の期間に新規に取得する令和2年度燃費基準達成かつ令和12年度燃費基準+90%を達成した乗用車(営業用)について取得の翌年度に限り適用される。

(※8) 平成27年4月1日～令和3年3月31日の期間に新規に取得する令和2年度燃費基準+10%達成車(貨物車は、平成27年度燃費基準+15%達成車)について取得の翌年度に限り適用される。

令和3年4月1日～令和5年3月31日の期間に新規に取得する令和2年度燃費基準達成かつ令和12年度燃費基準+70%を達成した乗用車(営業用)について取得の翌年度に限り適用される。

(※9) 最初の新規検査から13年を経過した軽自動車について適用される。

(※10) 令和元年10月1日以後に開始する事業年度分の法人税割について適用される。

(※11) 電気軽自動車及び天然ガス軽自動車について適用される。(平成30年度規制適合車又は平成21年度規制からNOx10%低減達成車)

平成27年度	平成28年度	平成29年度	平成30年度	令和元年度	令和2年度	令和3年度	令和4年度
				(※11) 0%	→	→	→
				(※12) 0%	→	→	→
				(※13) 0.5%	→	→	→
				(※14) 1.0%	→	→	→
				(※15) 2.0%	→	→	→
				(※11) 0%	→	→	→
				(※12) 0%	→	→	→
				(※13) 1.0%	→	→	→
				(※14) 2.0%	→	→	→
				(※15) 2.0%	→	→	→
				(※11) 0%	→	→	→
				(※12) 0%	→	→	→
				(※13) 0.5%	→	→	→
				(※14) 1.0%	→	→	→
				(※15) 2.0%	→	→	→
				(※11) 0%	→	→	→
				(※12) 0%	→	→	→
				(※13) 1.0%	→	→	→
				(※14) 2.0%	→	→	→
				(※15) 2.0%	→	→	→
→	→	→	1,000本につき 5,692円 (10月~)	1,000本につき 5,692円 (10月~)	1,000本につき 6,122円 (10月~)	1,000本につき 6,552円 (10月~)	1,000本につき 6,552円 (4月~)
→	1,000本につき 2,925円 (4月~)	1,000本につき 3,355円 (4月~)	1,000本につき 4,000円 (4月~)	1,000本につき 5,692円 (10月~)	1,000本につき 6,122円 (10月~)	1,000本につき 6,552円 (10月~)	1,000本につき 6,552円 (4月~)
→	→	→	→	→	→	→	→
→	→	→	→	→	→	→	→
→	→	→	→	→	→	→	→
→	→	→	→	→	→	→	→
→	→	→	→	→	→	→	→
→	→	→	→	→	→	→	→
→	→	→	→	→	→	→	→

(※12) 令和2年度燃費基準+10%を達成した軽自動車(令和元年10月1日~令和3年3月31日取得分)について適用される。  
令和12年度燃費基準75%を達成かつ令和2年度燃費基準を達成した軽自動車(令和3年4月1日以降取得分)について適用される。  
(貨物車については、平成27年度燃費基準+25%達成車について適用される。)

(※13) 令和2年度燃費基準を達成した軽自動車(令和元年10月1日~令和3年3月31日取得分)について適用される。  
令和12年度燃費基準60%を達成かつ令和2年度燃費基準を達成した軽自動車(令和3年4月1日以降取得分)について適用される。  
(貨物車については、平成27年度燃費基準+20%達成車について適用される。)

(※14) ※令和元年10月1日~令和3年12月31日の期間に取得した乗用(自家用)については、税率を1%軽減する。  
平成27年度燃費基準+10%を達成した軽自動車(令和元年10月1日~令和3年3月31日取得分)について適用される。  
令和12年度燃費基準55%を達成した軽自動車(令和3年4月1日以降取得分)について適用される。  
(貨物車については、平成27年度燃費基準+15%達成車について適用される。)

(※15) ※令和元年10月1日~令和3年12月31日の期間に取得した乗用(自家用)については、税率を1%軽減する。  
(※11)、(※12)、(※13)、(※14)以外の3輪以上の軽自動車について適用される。  
※令和元年10月1日~令和3年12月31日の期間に取得した乗用(自家用)については、税率を1%軽減する。



# 第7 稅務機構

# 1 税務機構及び職員数

単位：人

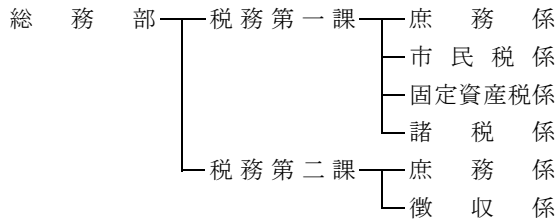
		部 長	課 長 兼 所 長	課 長	出 張 所 長	課 長 補 佐	主 査	主 査 補	副 主 査	主任 主 事	主任 技 師	主 事	技 師	合 計	
本 庁	税制課	税制班	1		1		1	1			2		1	7	
		経理班					1				2		1	4	
		調査班					1				2			3	
		小計	1	0	1	0	1	3	0	0	6	0	2	0	14
	管理課税	課税法務班			1		1	1			3			6	
		市民税班						1			3		2	6	
		資産税班						1			2		1	4	
		小計	0	0	1	0	1	3	0	0	8	0	3	0	16
	管理課税	総務班			1		1	1			2		1	6	
		管理班						1			4		1	6	
		指導班						1			4			5	
		収納班						1			4		5	10	
		小計	0	0	1	0	1	4	0	0	14	0	7	0	27
	中計		1	0	3	0	3	10	0	0	28	0	12	0	57
	東 部 市 税 務 所	市民税課	管理班			1		1	1		5		5	13	
個人市民税班								2		6		11	19		
小計			0	0	1	0	1	3	0	0	11	0	16	0	32
資産税課		土地班		1			1	2			9		6	19	
		家屋班						2			9		6	17	
		小計	0	1	0	0	1	4	0	0	18	0	12	0	36
法人課		法人班			1		1	1			4		3	10	
		償却資産班						1		1	3		2	7	
		小計	0	0	1	0	1	2	0	1	7	0	5	0	17
納税第一課		納税第一班			1		1	1			5		2	10	
		納税第二班						1			5		2	8	
		納税第三班						1			5		1	7	
		小計	0	0	1	0	1	3	0	0	15	0	5	0	25
納税第二課		納税第一班			1		1	1			4		1	8	
		納税第二班						1			4		3	8	
		納税第三班						1			4		3	8	
		小計	0	0	1	0	1	3	0	0	12	0	7	0	24
出張所		中央市税出張所				1								1	
		緑市税出張所				1								1	
		小計	0	0	0	2	0	0	0	0	0	0	0	0	2
中計		0	1	4	2	5	15	0	1	63	0	45	0	136	
西 部 市 税 務 所		市民税課	管理班			1		1	1		6		1	10	
			個人市民税班						1		4		8	13	
			特別徴収班						2	1		7		6	16
			小計	0	0	1	0	1	4	1	0	17	0	15	0
	資産税課	土地班			1		1	2			7		4	15	
		家屋班						2	1	1	8		2	14	
		小計	0	0	1	0	1	4	1	1	15	0	6	0	29
	納税第一課	納税第一班		1			1	1			3		5	11	
		納税第二班						1			4		3	8	
		納税第三班						1			2		2	5	
		小計	0	1	0	0	1	3	0	0	9	0	10	0	24
	納税第二課	納税第一班			1		1	1		1	3		5	12	
		納税第二班						1			5		3	9	
		納税第三班						1			5		3	9	
		小計	0	0	1	0	1	3	0	1	13	0	11	0	30
	出張所	花見川市税出張所				1								1	
		稲毛市税出張所				1								1	
		小計	0	0	0	2	0	0	0	0	0	0	0	0	2
	中計		0	1	3	2	4	14	2	2	54	0	42	0	124
	合計		1	2	10	4	12	39	2	3	145	0	99	0	317

令和4年4月1日現在

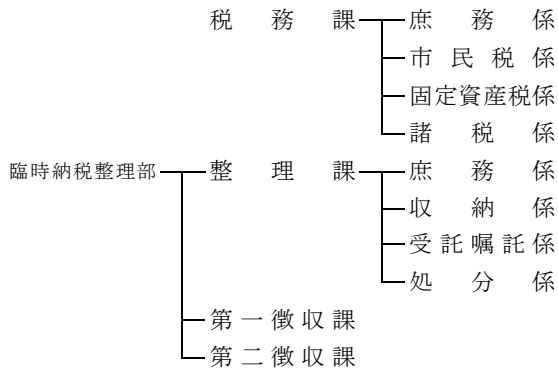


## 2 税務機構の変遷

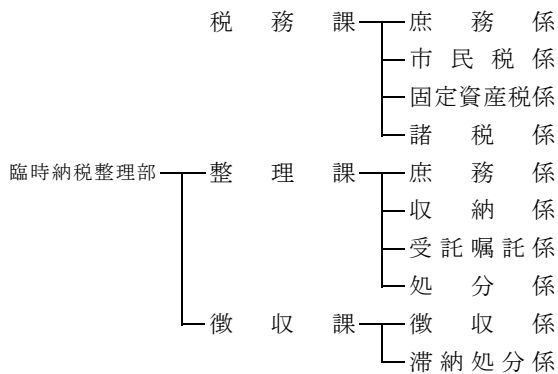
(1) S 25. 8. 17



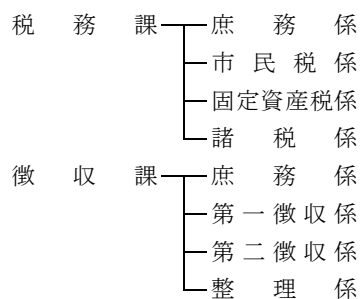
(2) S 29. 7. 1



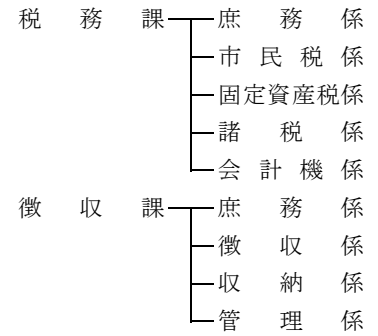
(3) S 31. 4. 1



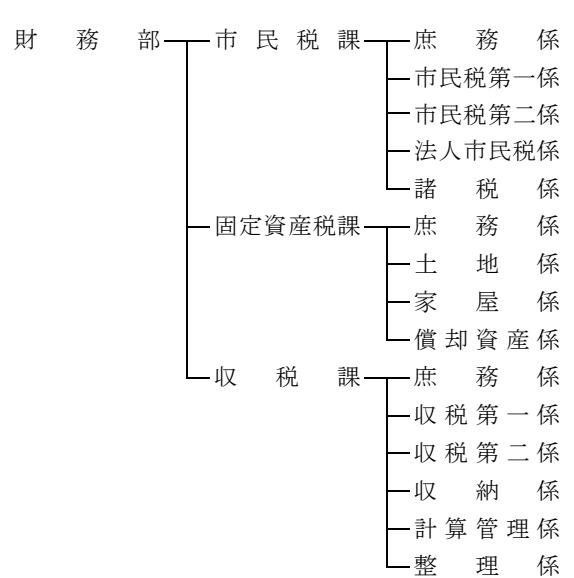
(4) S 32. 4. 1



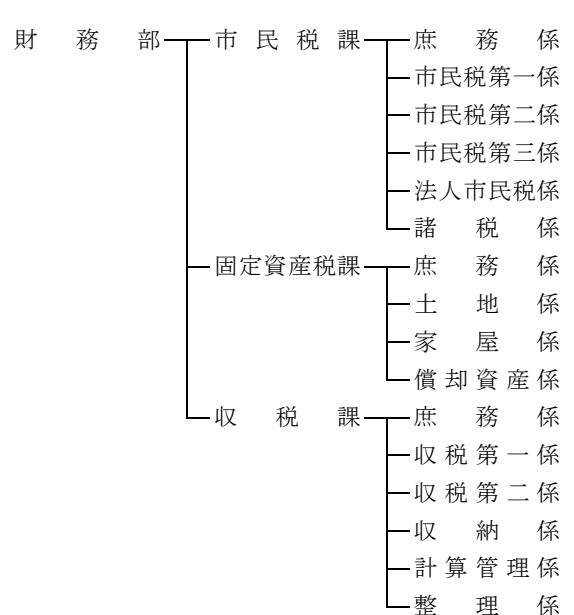
(5) S 36. 4. 1 (係長制度の施行)



(6) S 37. 10. 10

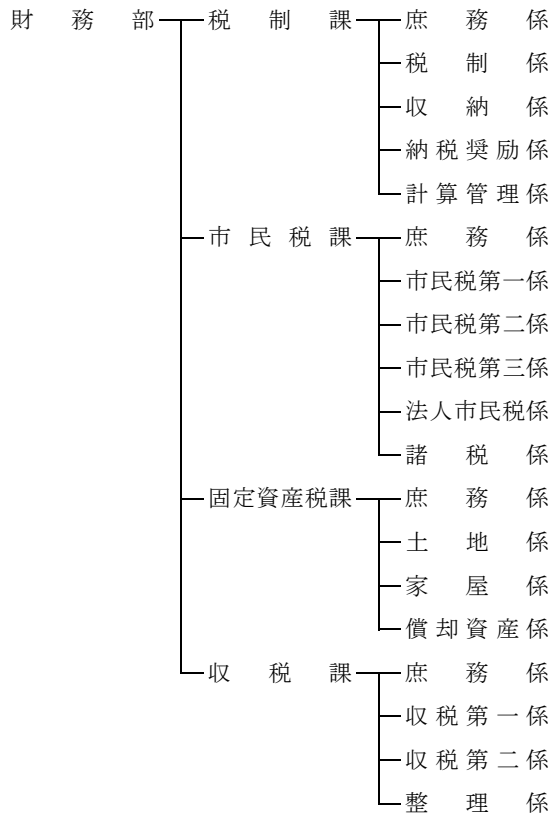


(7) S 39. 10. 10

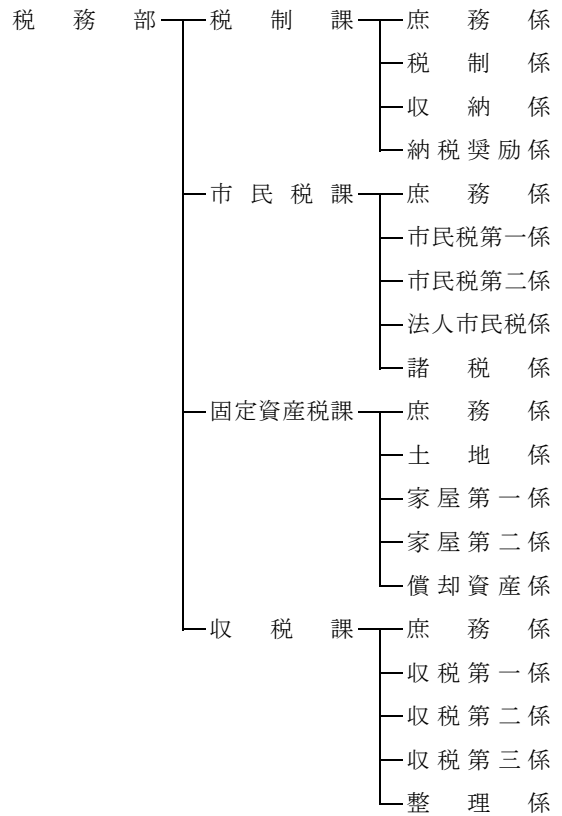


## 2 税務機構の変遷（続き）

(8) S 4 0. 4. 2 0



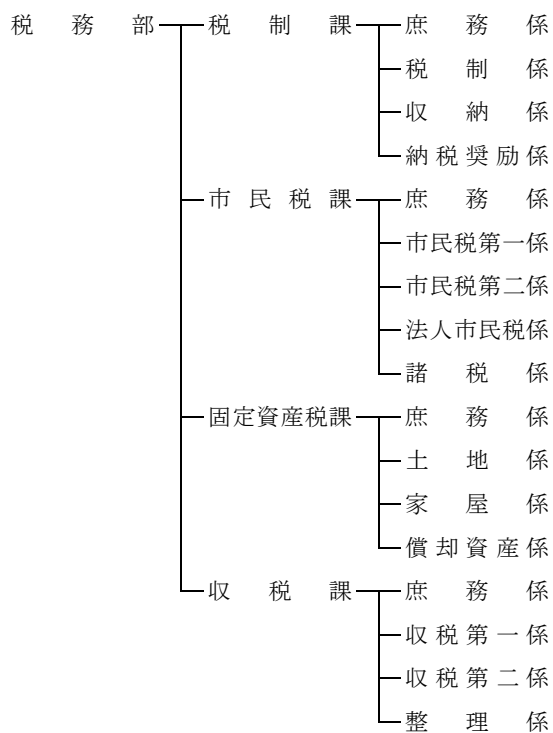
(11) S 4 2. 9. 1



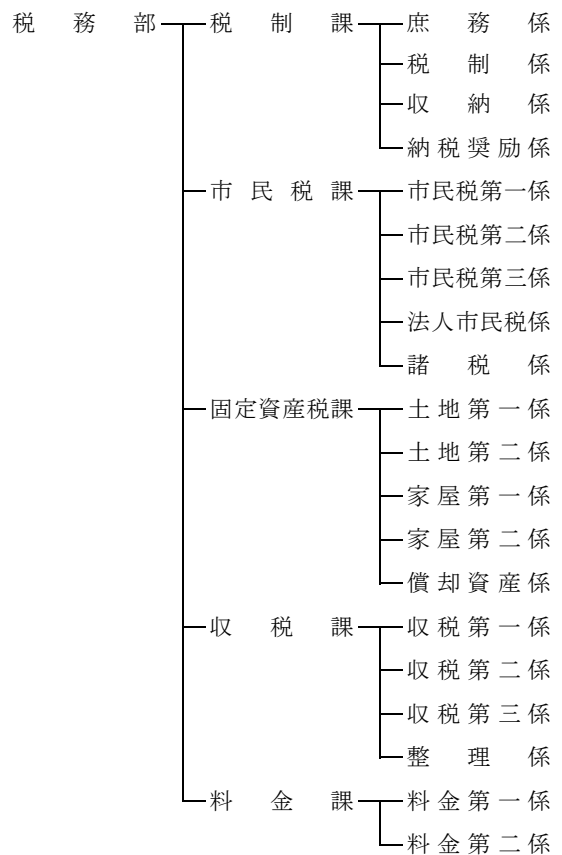
(9) S 4 1. 7. 1

税務部新設（機構は同じ）

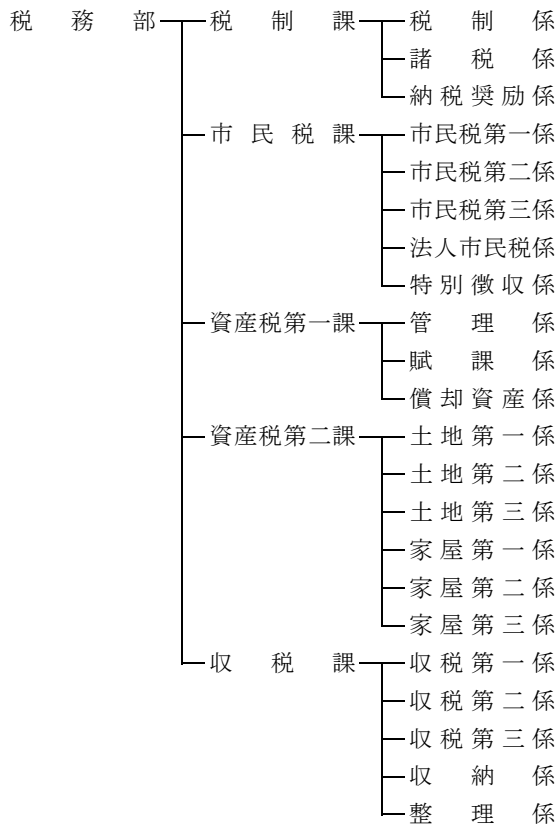
(10) S 4 2. 4. 1



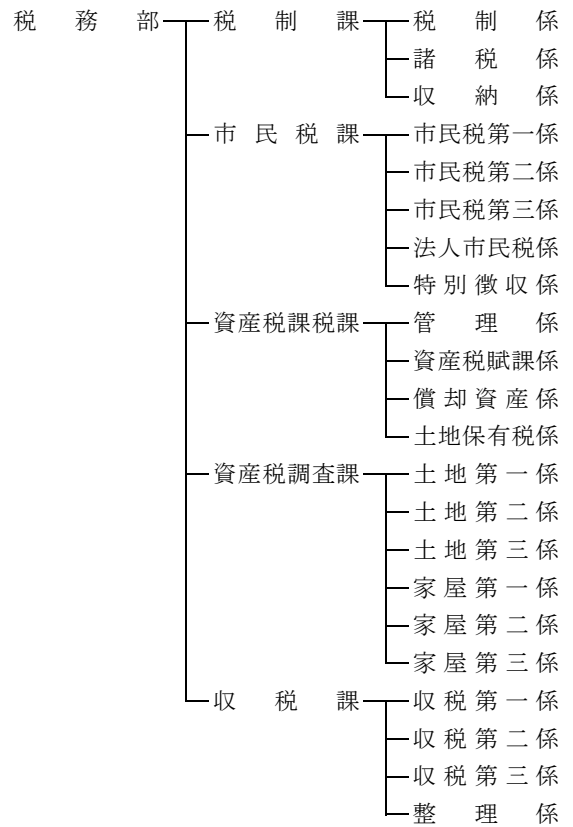
(12) S 4 4. 1 0. 1 5



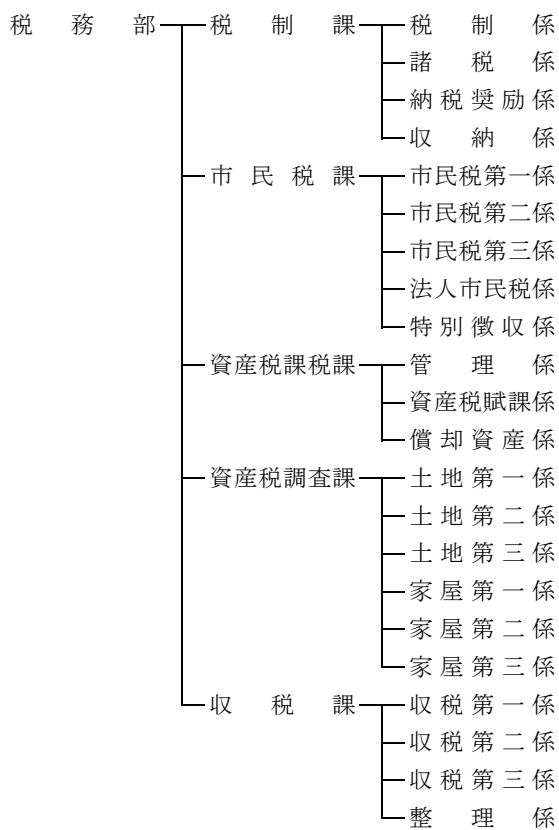
(13) S 4 5 . 1 0 . 1



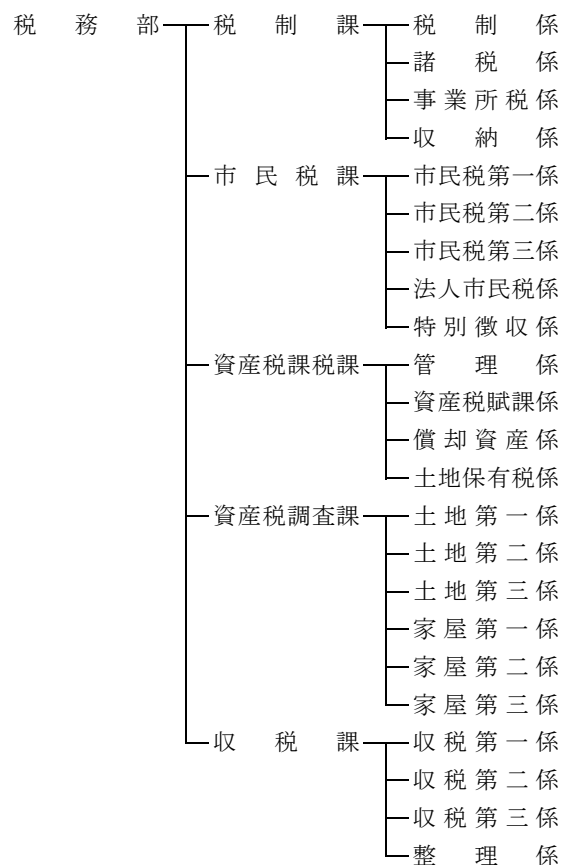
(15) S 5 0 . 7 . 1 0



(14) S 4 8 . 4 . 1

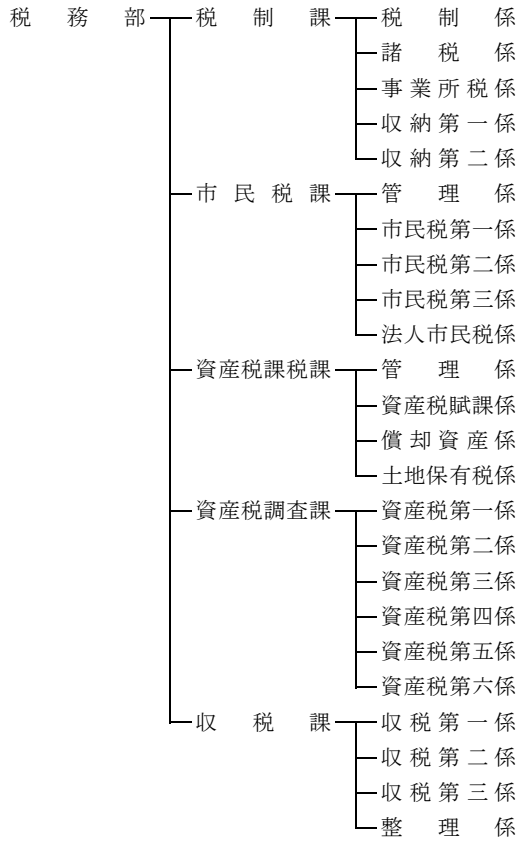


(16) S 5 0 . 8 . 1 5

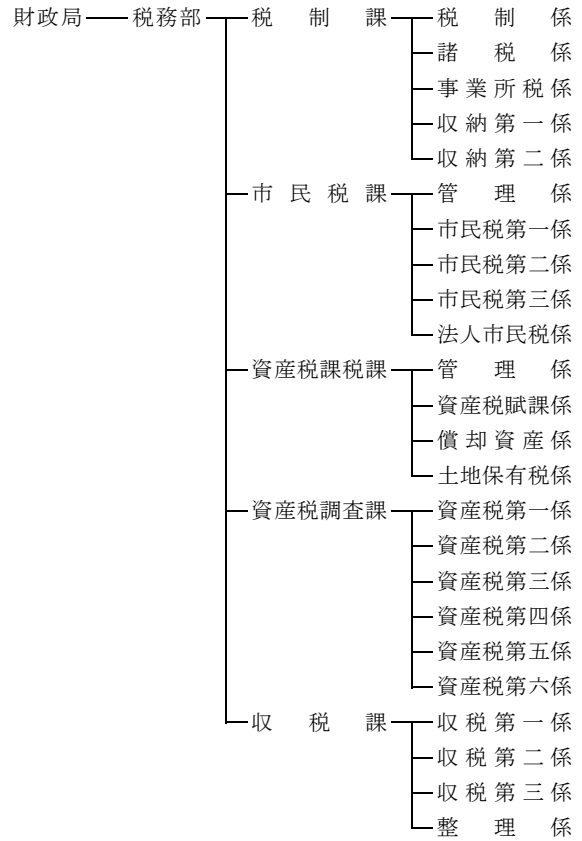


## 2 税務機構の変遷（続き）

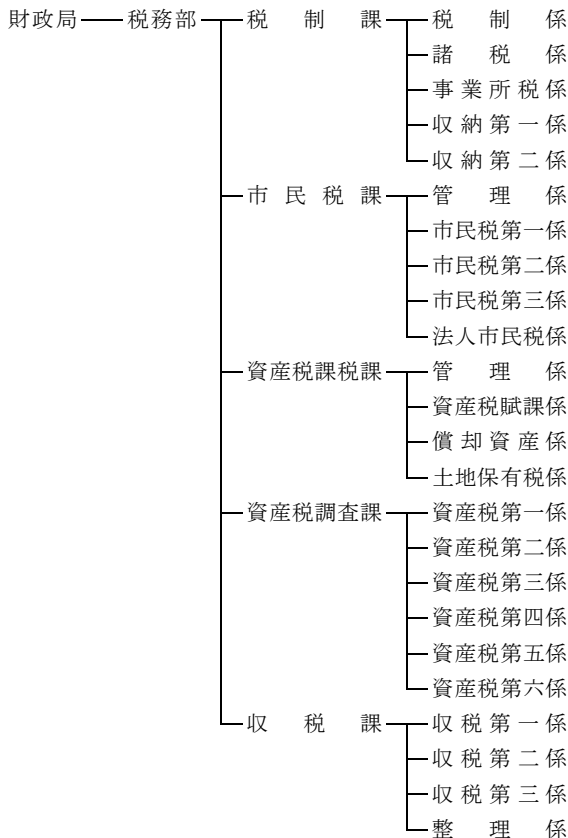
(17) S 5 2 . 1 0 . 1



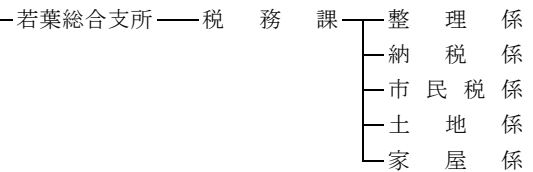
(19) H元. 4. 1



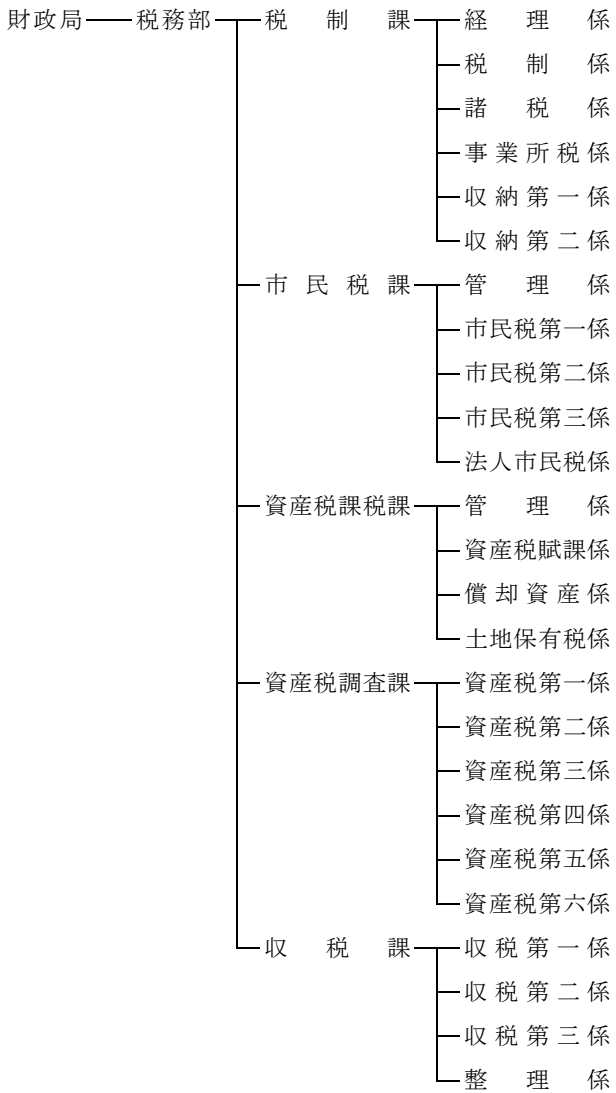
(18) S 6 2 . 4 . 1



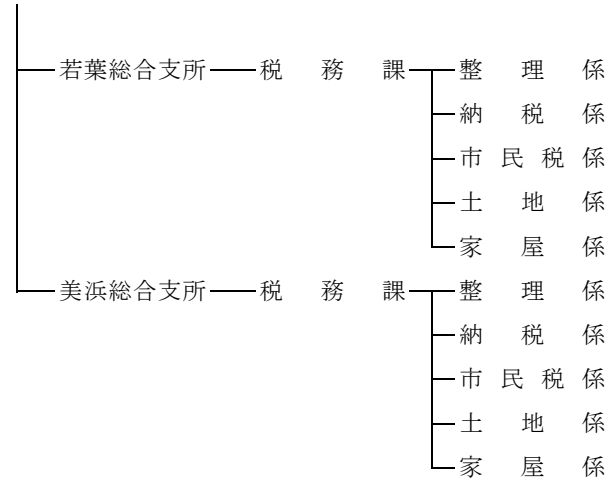
市民生活局



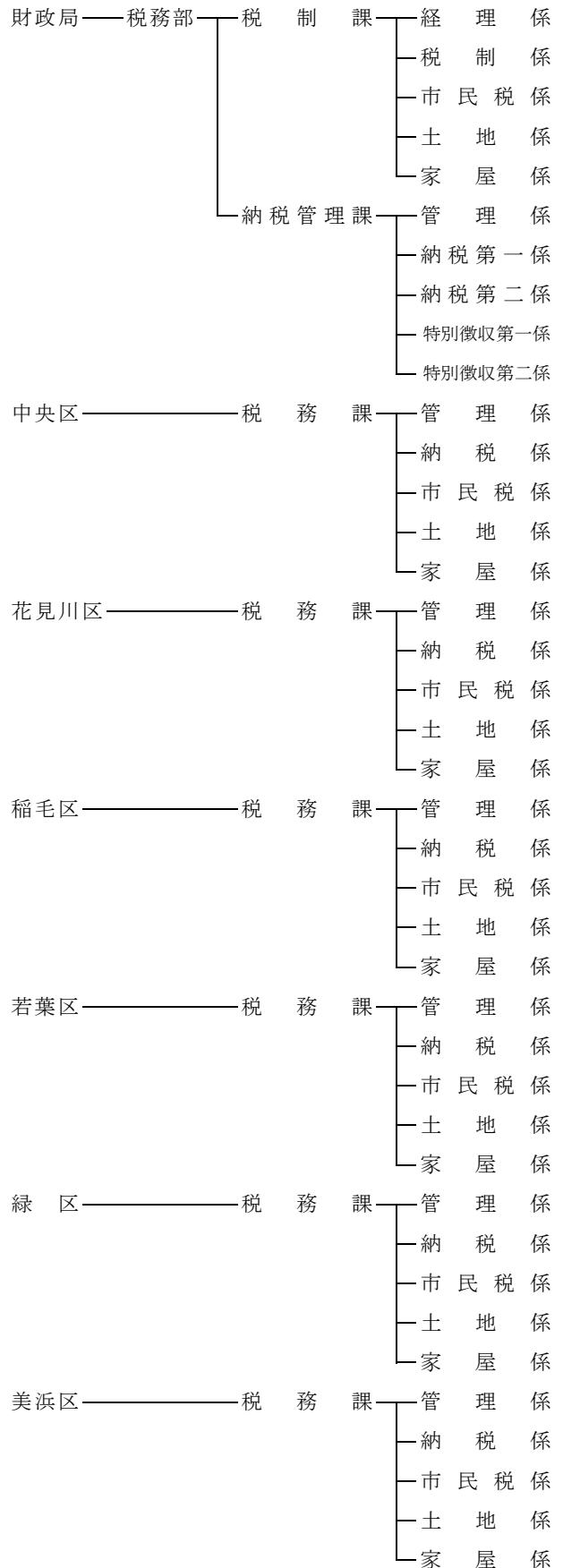
(20) H 2. 4. 1



市民生活局

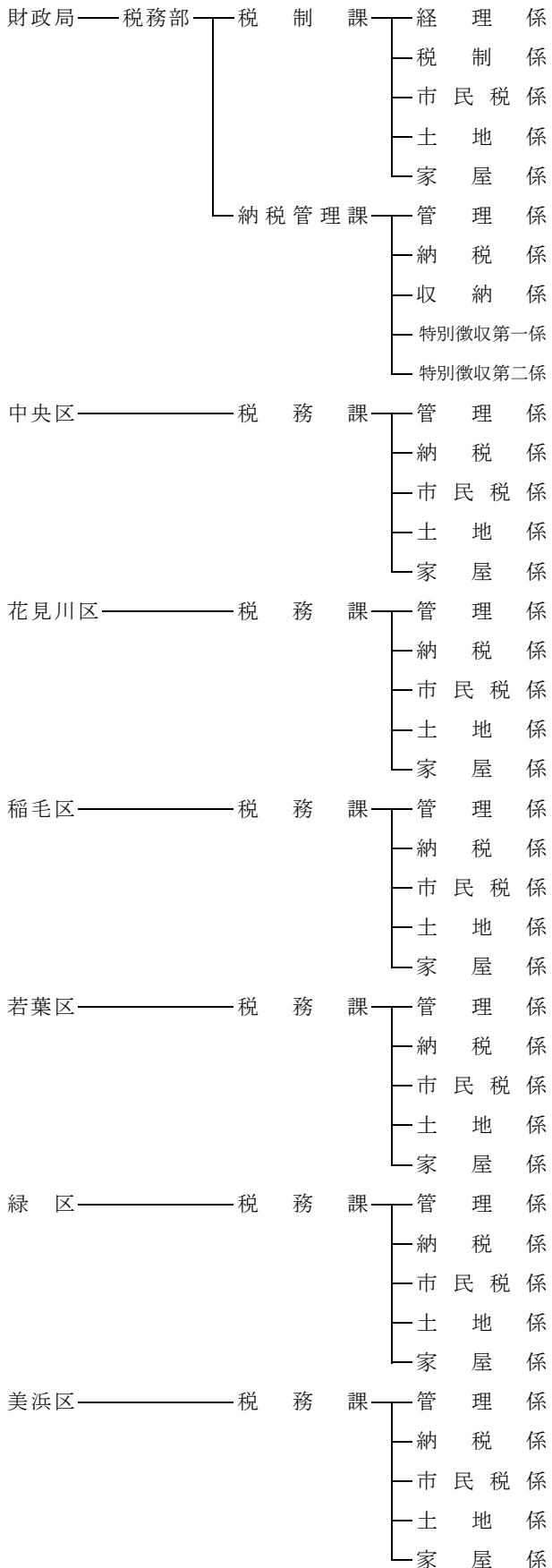


(21) H 4. 4. 1

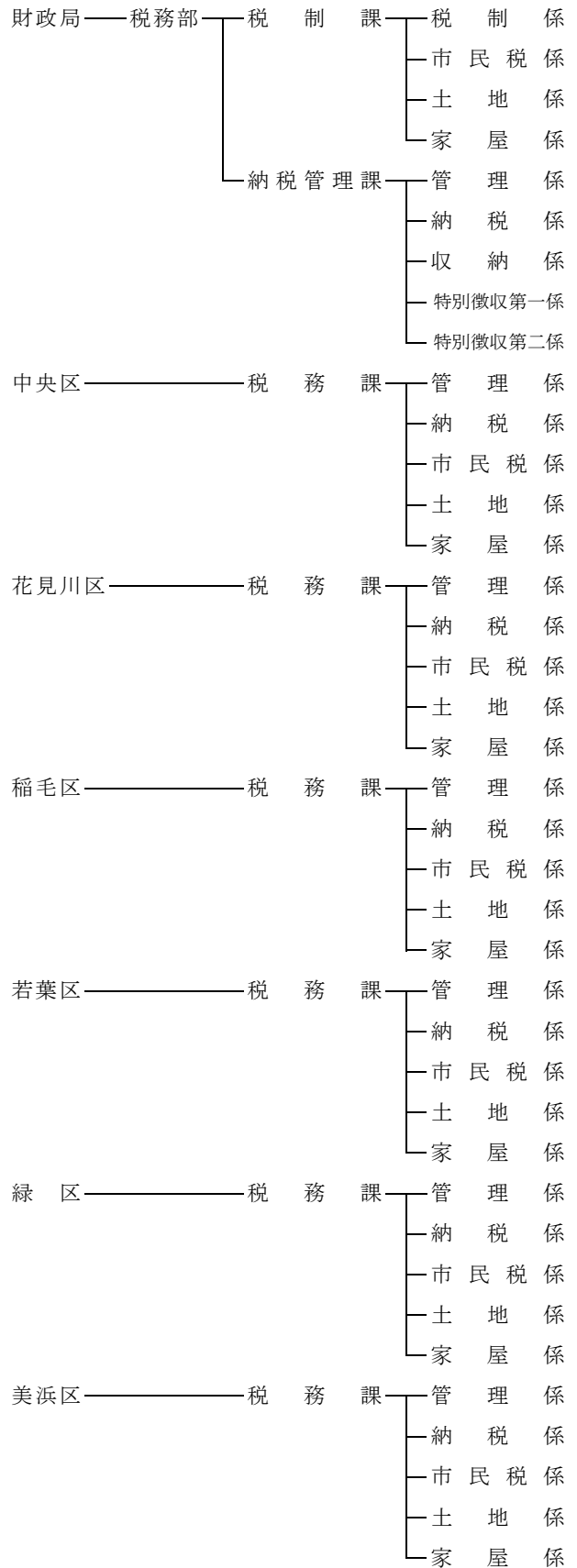


## 2 税務機構の変遷（続き）

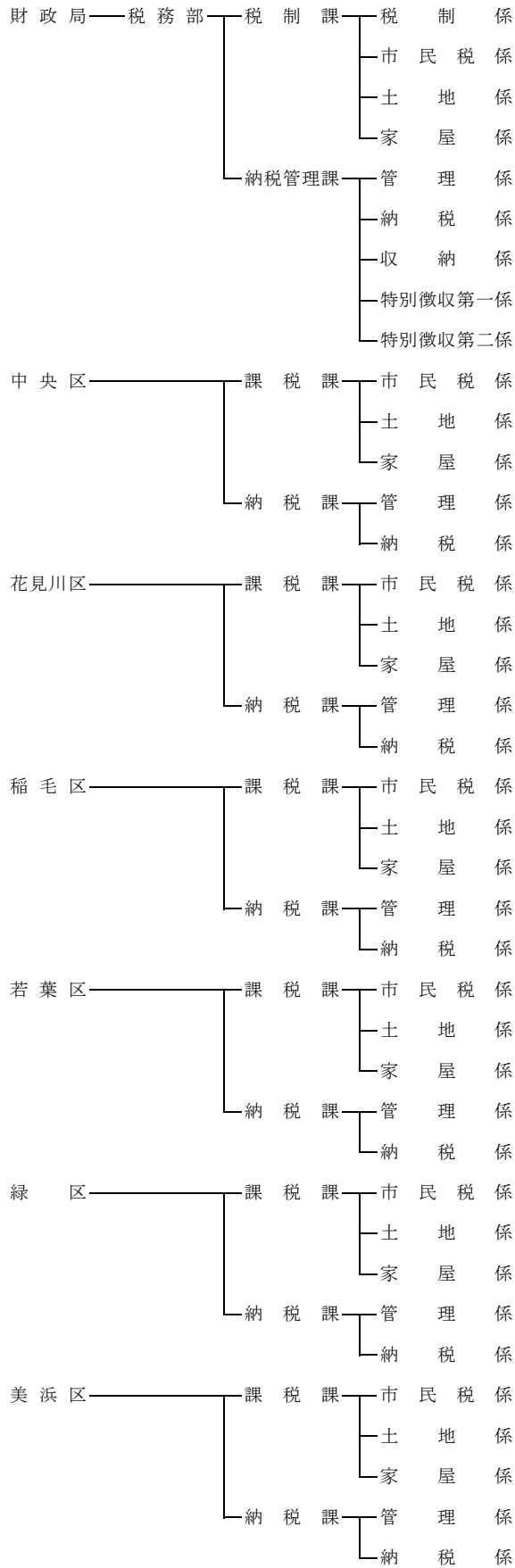
(22) H 6. 4. 1



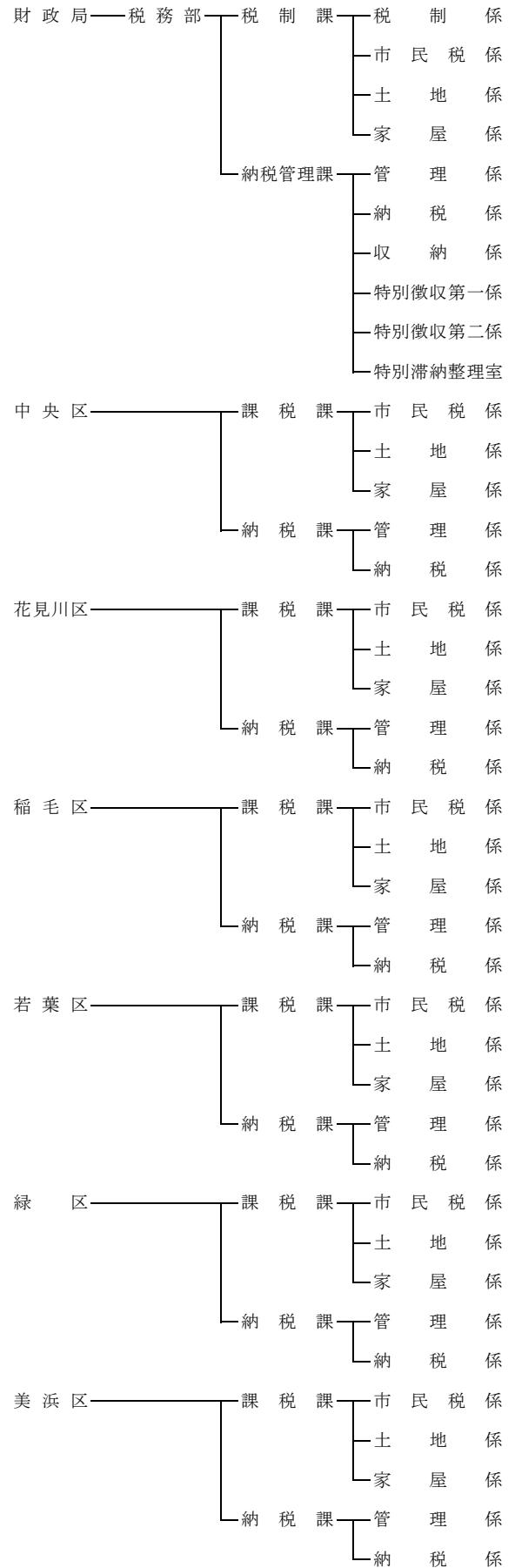
(23) H 9. 8. 1



(24) H10. 4. 1

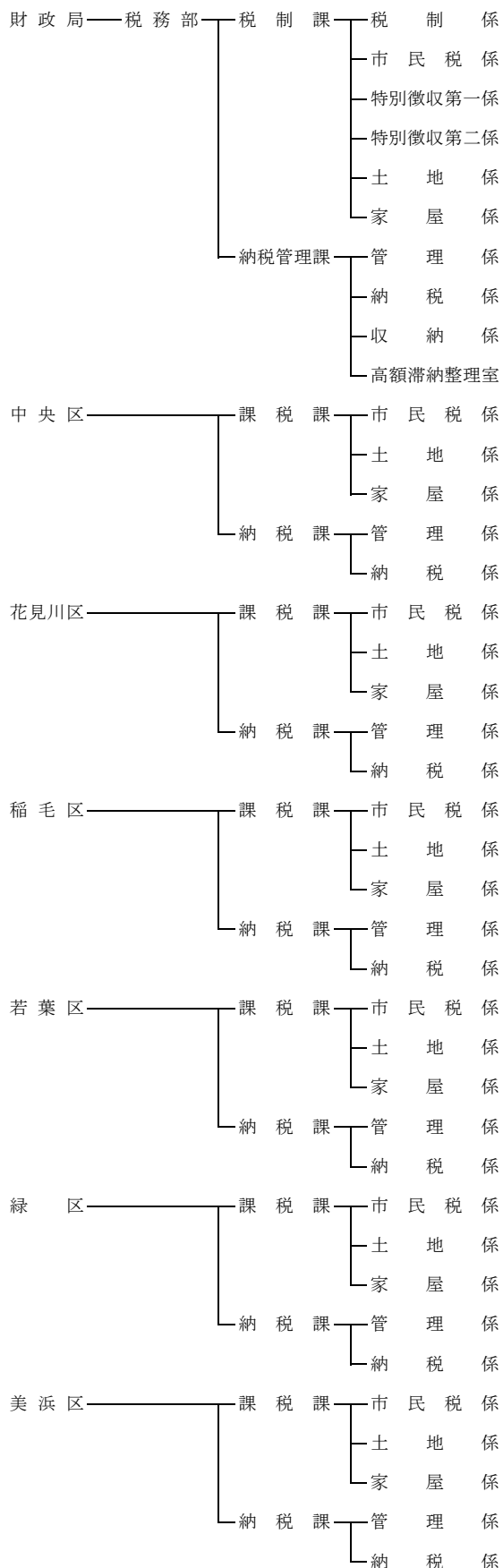


(25) H12. 4. 1

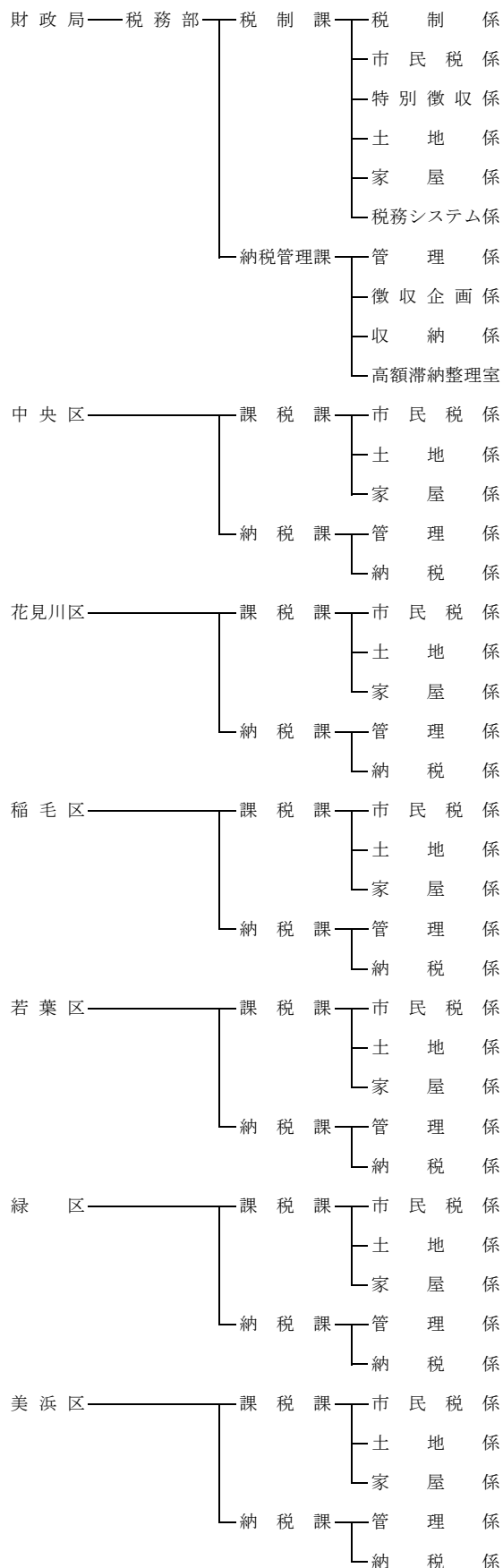


## 2 税務機構の変遷（続き）

(26) H17. 4. 1

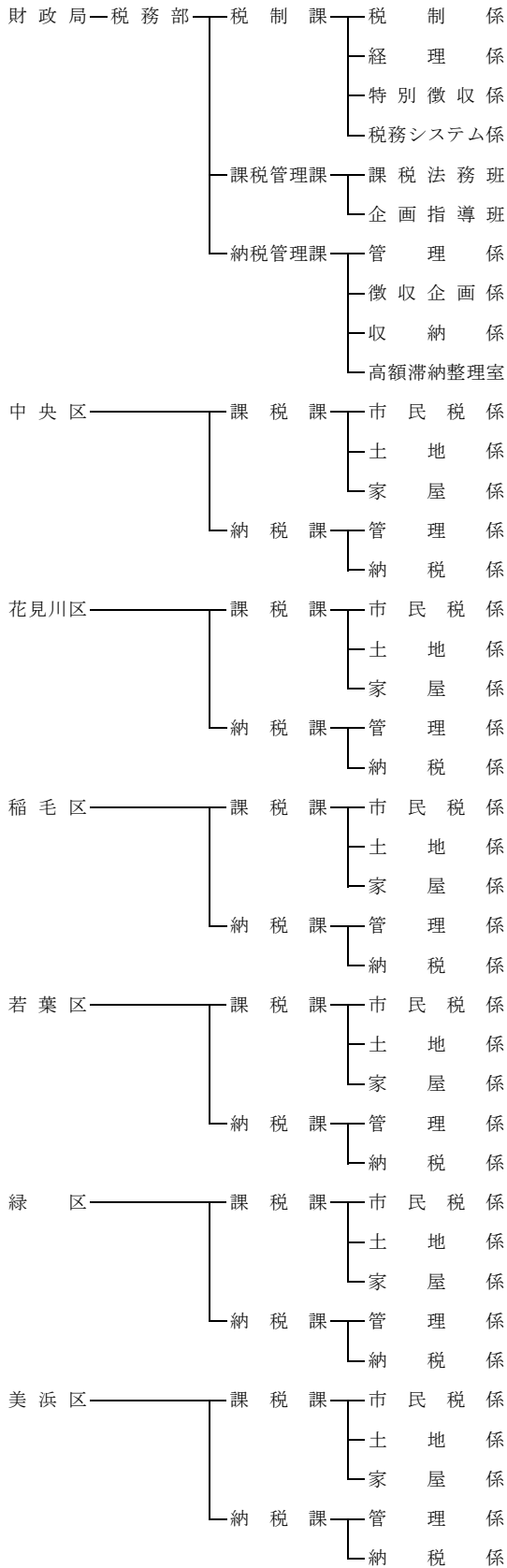


(27) H20. 4. 1

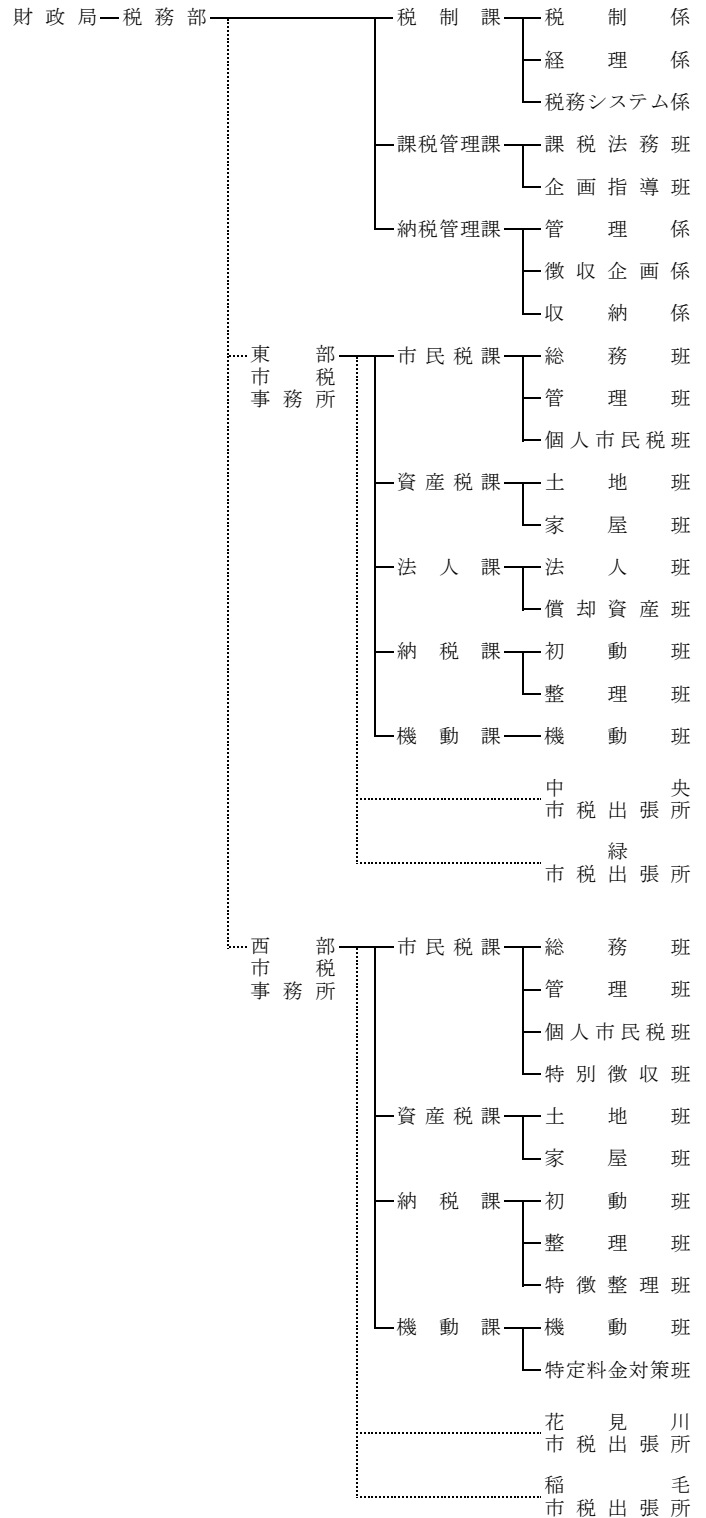




(28) H22. 4. 1

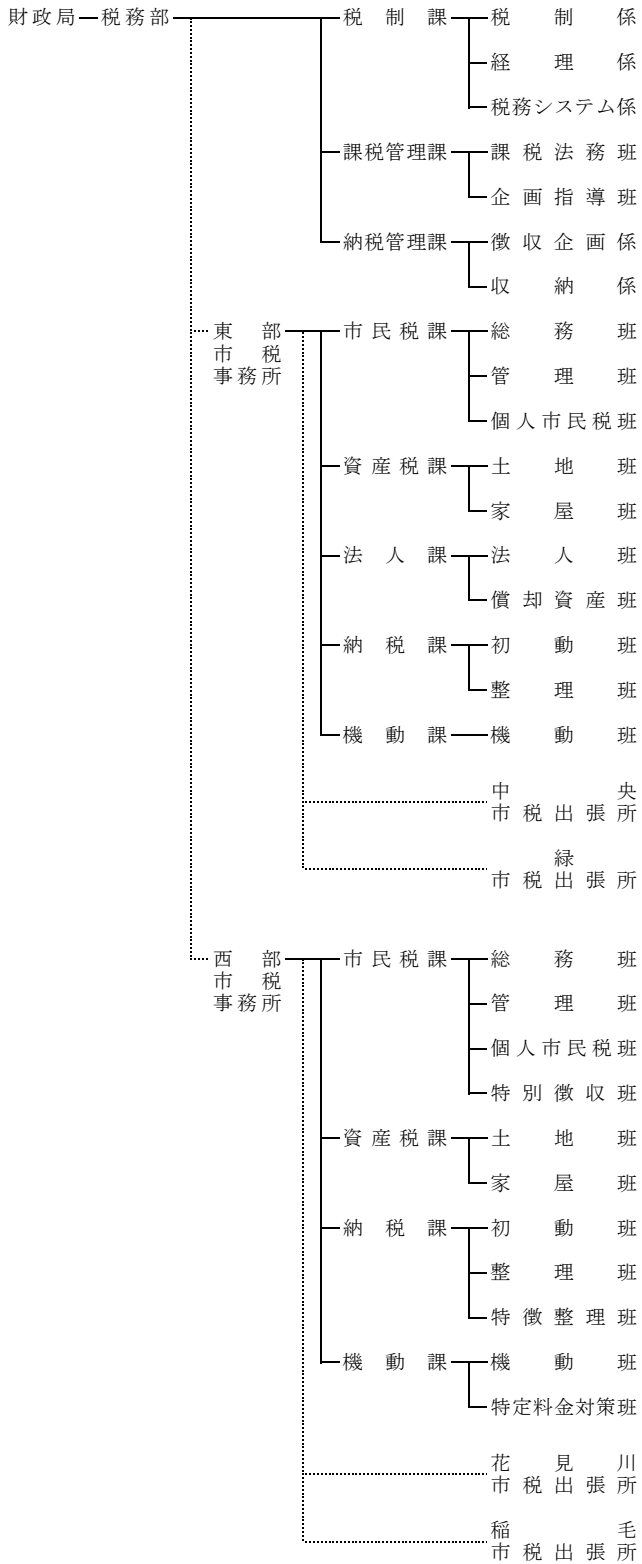


(29) H22. 10. 12

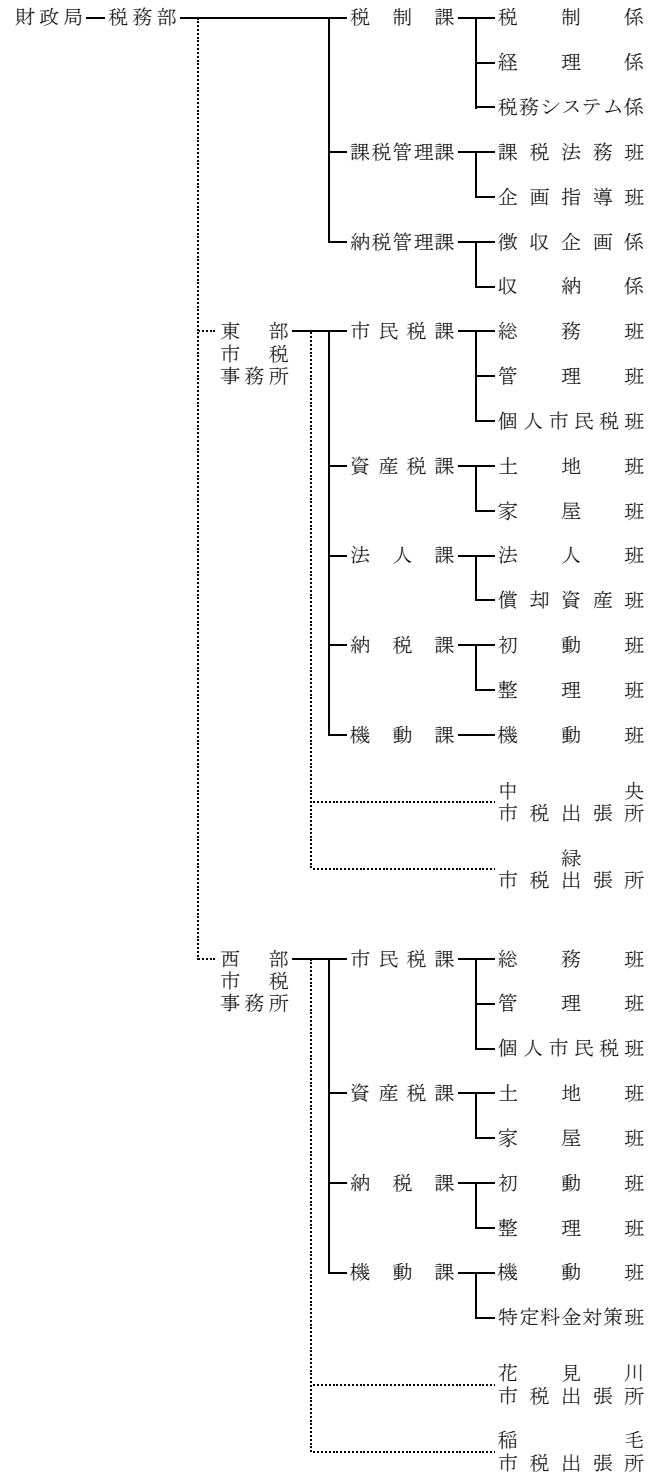


## 2 税務機構の変遷（続き）

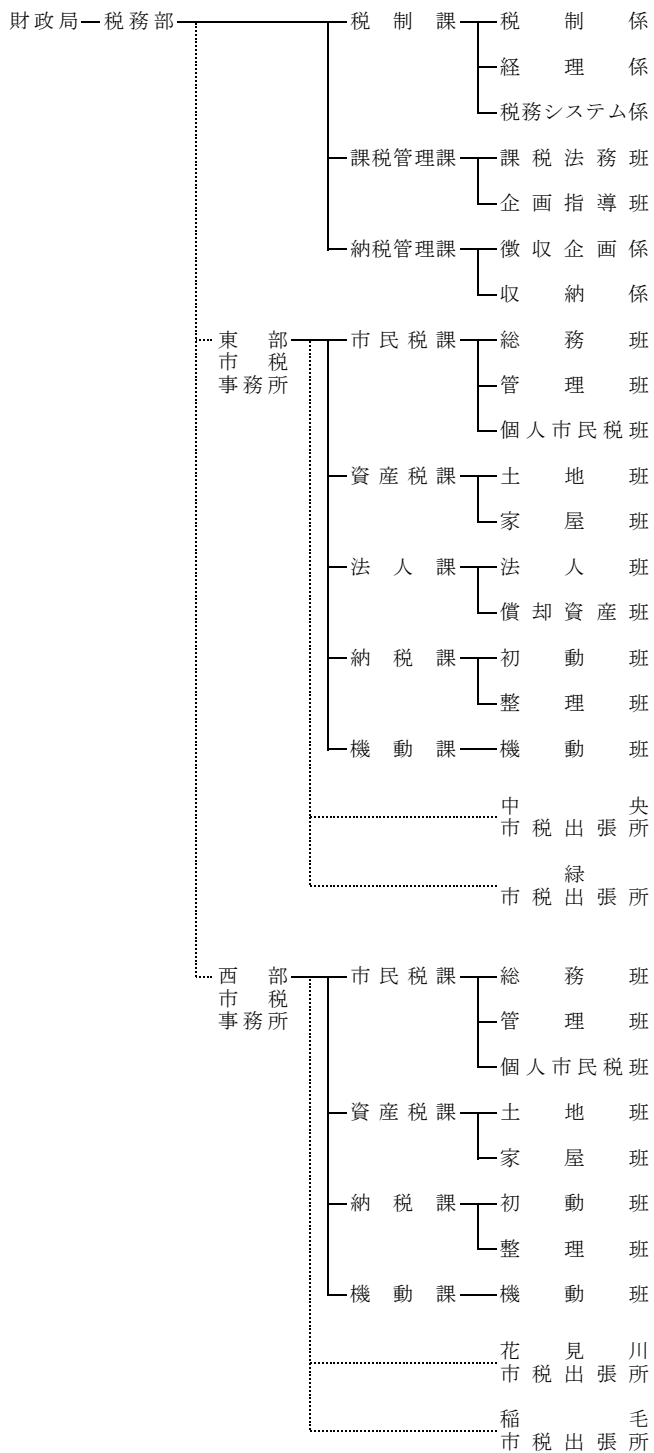
(30) H23. 4. 1



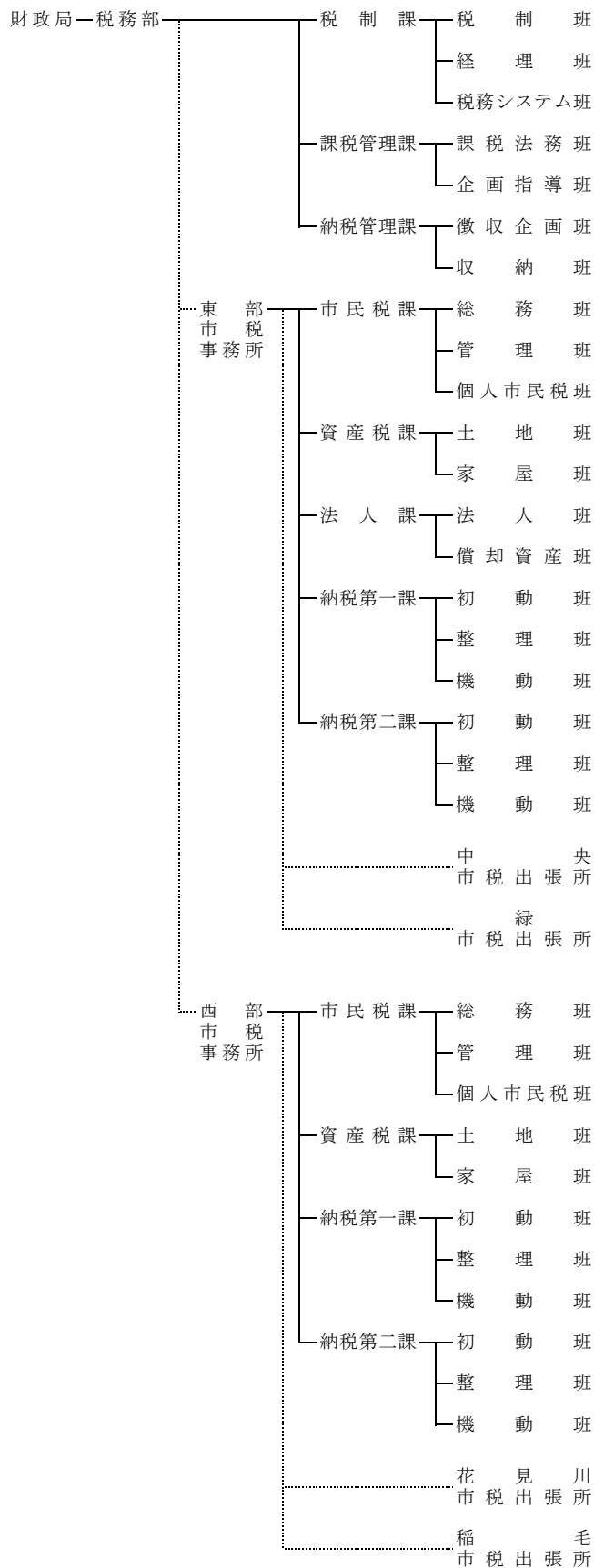
(31) H24. 4. 1



(32) H 2 5 . 4 . 1

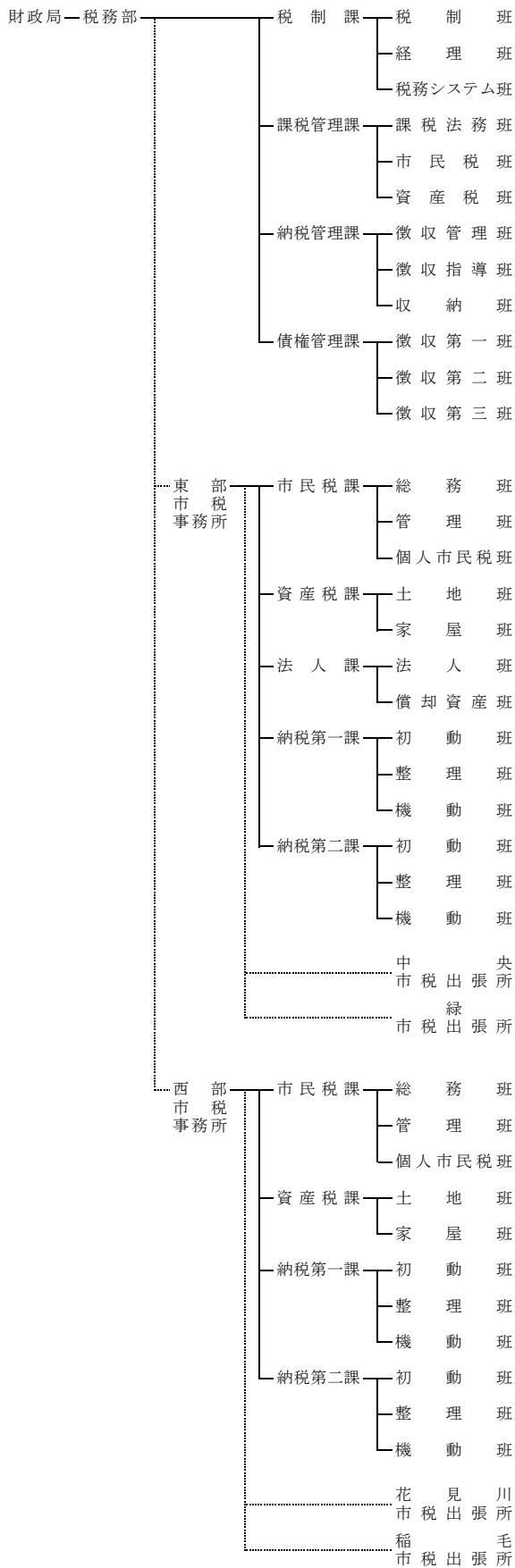


(33) H 2 6 . 4 . 1

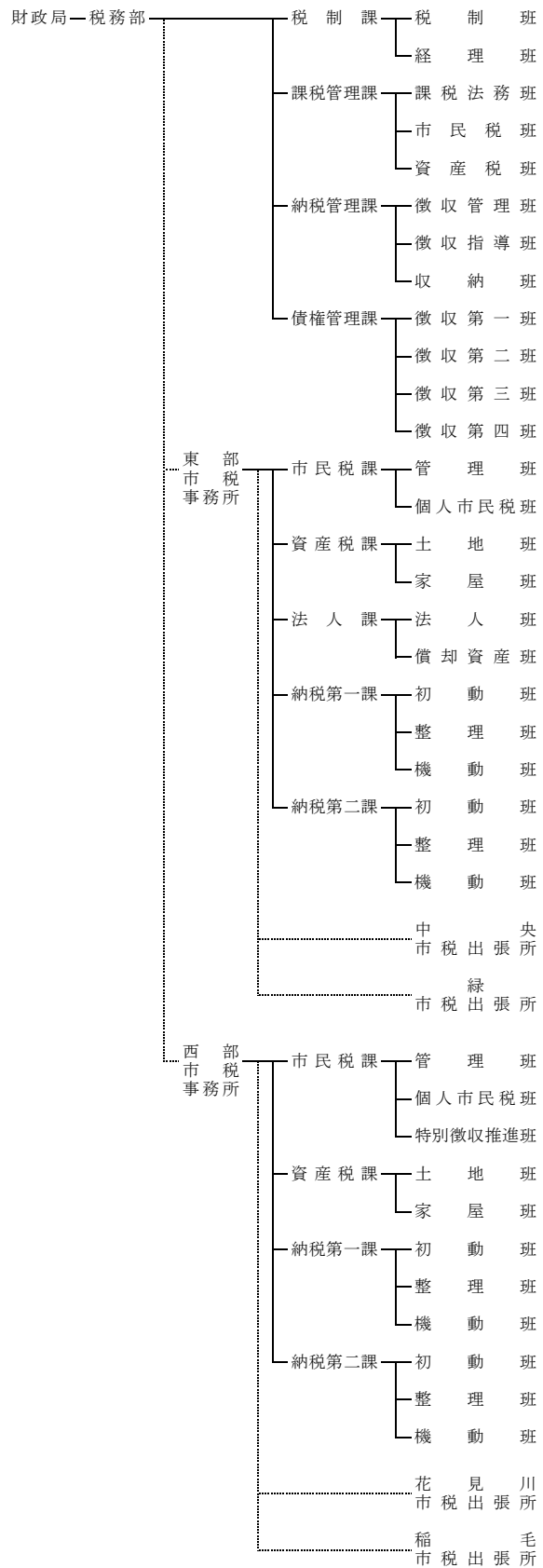


## 2 税務機構の変遷（続き）

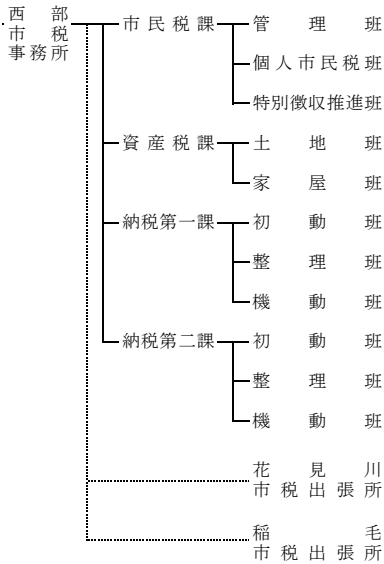
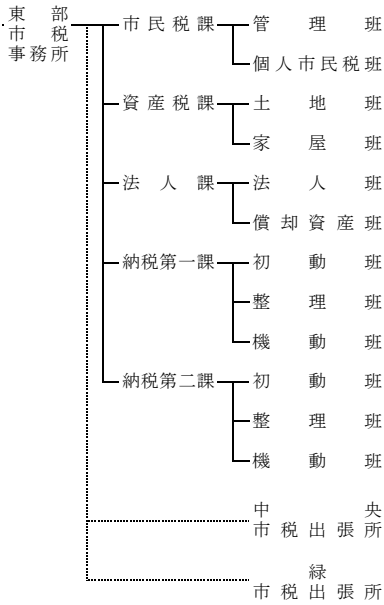
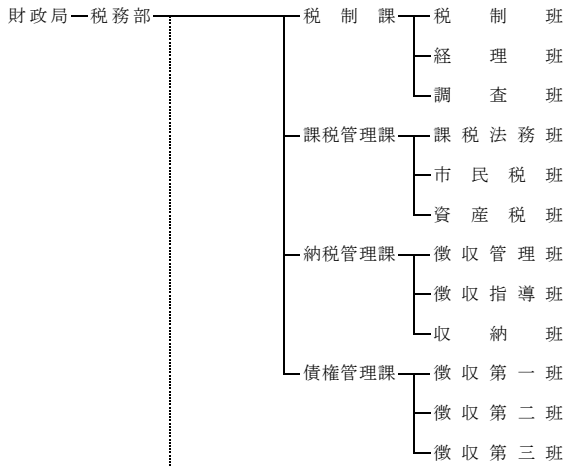
(34) H27. 4. 1



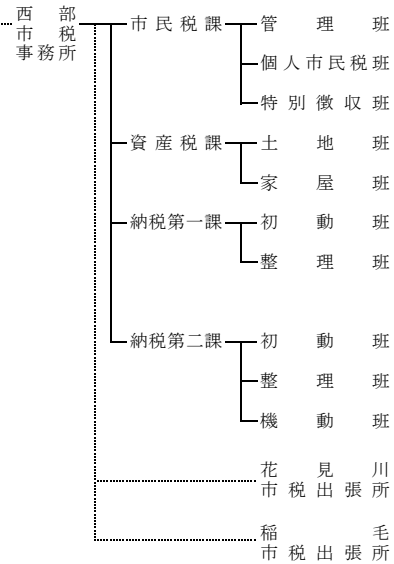
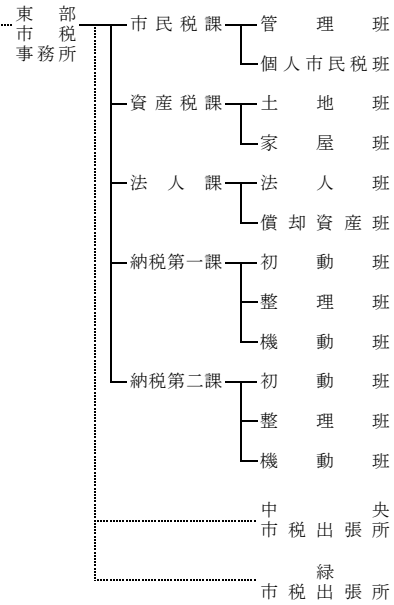
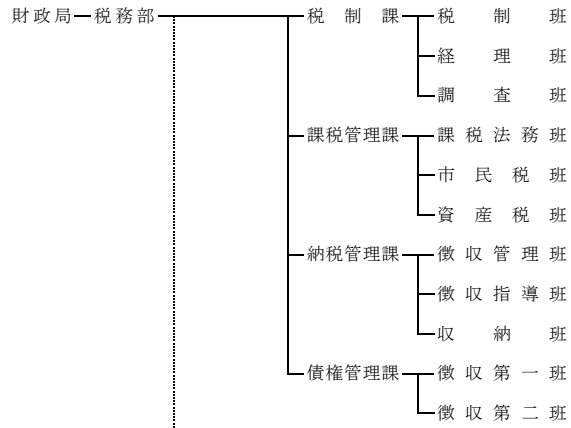
(35) H28. 4. 1



(36) H30. 4. 1

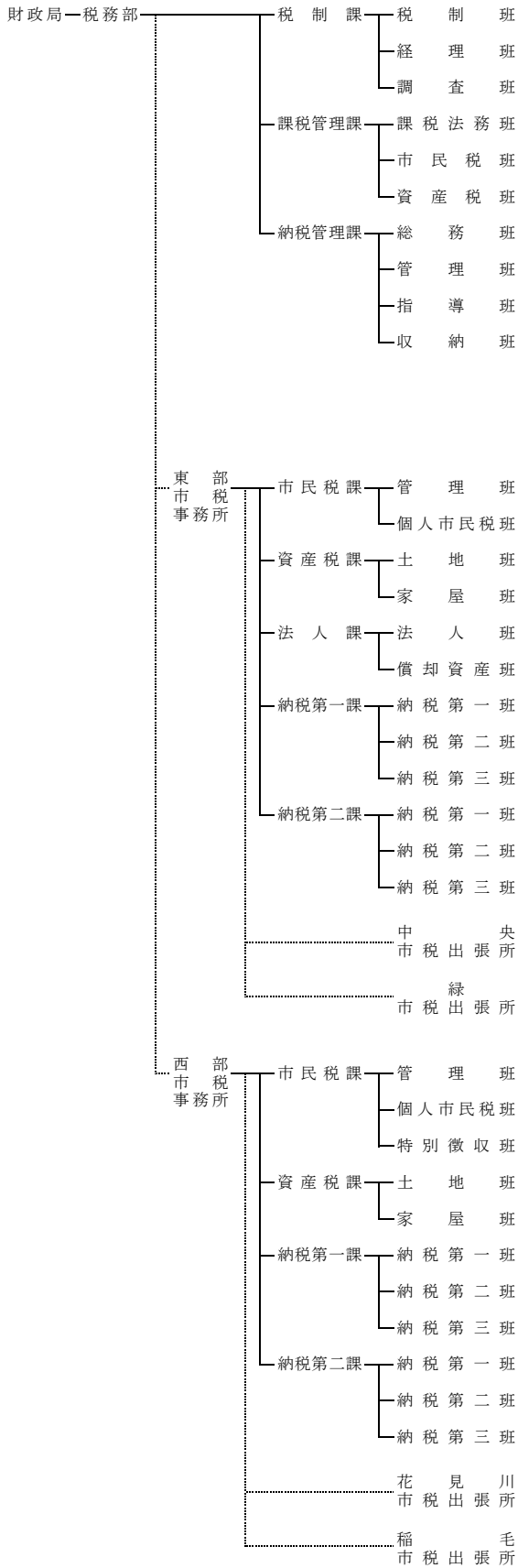


(37) H31. 4. 1



## 2 税務機構の変遷（続き）

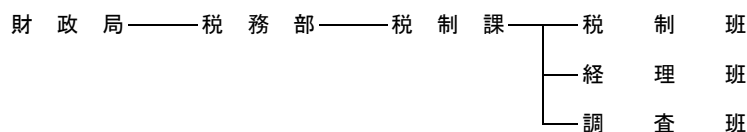
(38) R 2. 4. 1





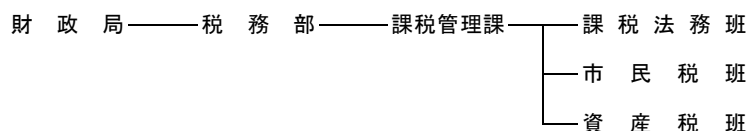
### 3 税務事務分掌

【令和4年4月1日現在】



(事務分掌)

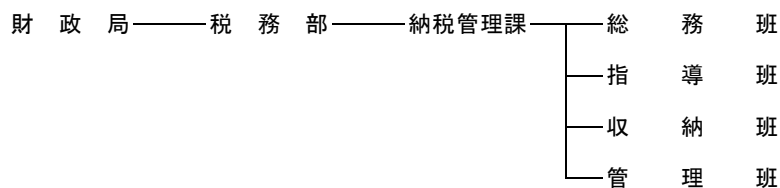
- 1 課の庶務に関する事。
- 2 税務行政の総合調整に関する事。
- 3 税に関する諸制度の調査及び研究に関する事。
- 4 税務関係の条例及び規則等の立案に関する事。
- 5 市税（個人の県民税を含む。以下同じ。）の収入の見積り及びその決算に関する調べに関する事。
- 6 地方譲与税・県税交付金及び地方特例交付金に関する事。
- 7 税務システムの企画及び調整に関する事。
- 8 市税の申告手続き等の電子化に関する事。
- 9 徴税吏員等の証票に関する事。
- 10 税務職員の研修の総合計画に関する事。
- 11 市税の広報に関する事。
- 12 租税教育に関する事。
- 13 固定資産評価審査委員会に関する事。
- 14 土地及び家屋に係る固定資産税及び都市計画税の調査及び賦課に関する事（東部市税事務所及び西部市税事務所の所管に属するものを除く。）。
- 15 市税の徴収及び滞納処分にに関する事（東部市税事務所及び西部市税事務所の所管に属するものを除く。）。
- 16 納税貯蓄組合との連絡及び調整に関する事。
- 17 部内の所掌事務に係る連絡及び調整に関する事。
- 18 部内他の課の主管に属しない事項に関する事。



(事務分掌)

- 1 課の庶務に関する事。
- 2 現年度の市税の調定に関する事。
- 3 市税の賦課に係る企画、指導及び調整に関する事。
- 4 市税の賦課に係る訴訟に関する事。
- 5 市税の賦課に係る事務監査に関する事。
- 6 国有資産等所在市町村交付金の調査に関する事。
- 7 県民税取扱事務及び県税徴収事務費収入に関する事。
- 8 固定資産評価事務の企画、指導及び調整に関する事。
- 9 賦課に係る税務システムの維持管理及び運用に関する事。
- 10 市税の諸証明に係る指導及び調整に関する事。
- 11 賦課に係る税務職員の研修に関する事。
- 12 税務事務センターに関する事。

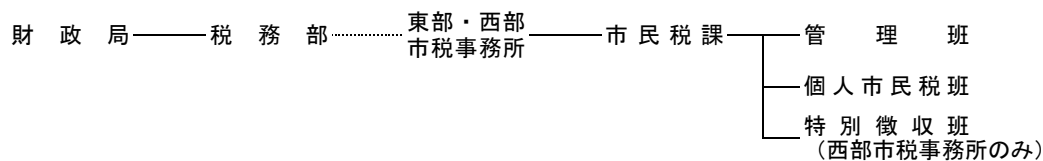




(事務分掌)

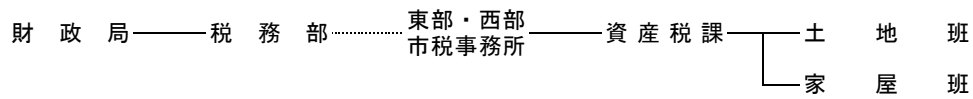
- 1 課の庶務に関する事。
- 2 市税並びに国民健康保険料、介護保険料、後期高齢者医療保険料、保育料及び下水道使用料（以下「国民健康保険料等」という。）の滞納処分（国民健康保険料等にあつては、他の課の所管に属するものを除く。）に係る企画、指導及び調整に関する事。
- 3 市税及び国民健康保険料等に係る徴収金（延滞金、不申告加算金、過少申告加算金及び重加算金並びに国民健康保険料等にあつては、他の課の所管に属するものを除く。）に関する事。
- 4 滞納繰越の市税の調定に関する事。
- 5 市税及びその延滞金の収納に関する事。
- 6 市税の納付方法に係る企画、指導及び調整に関する事。
- 7 市税及びその延滞金の過誤納金の充當の決定並びに還付の決定及び支払いに関する事。
- 8 差押物件の公売に関する事。
- 9 市税の徴収に係る訴訟に関する事。
- 10 市税及び国民健康保険料等の徴収（国民健康保険料等にあつては、他の課の所管に属するものを除く。）に係る事務監査に関する事。
- 11 徴収に係る職員の研修に関する事。
- 12 収納に係る税務システムの維持管理及び運用に関する事。
- 13 滞納管理システムの維持管理及び運用に関する事。
- 14 納付推進センターに関する事。
- 15 債権管理の総合調整及び指導に関する事
- 16 市長が特に認めた者の債権の徴収に関する事。

### 3 税務事務分掌（続き）



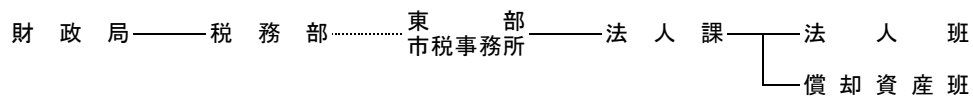
（事務分掌）

- 1 課の庶務に関すること。
- 2 所の予算及び経理に関すること。
- 3 市税に係る諸証明及び閲覧に関すること。
- 4 市税の口座振替に関すること。
- 5 納税貯蓄組合の設立等に関すること。
- 6 税理士の登録申請に関すること。
- 7 軽自動車税の調査及び賦課に関すること。
- 8 個人の市民税（個人の県民税を含む。以下同じ。）の調査及び賦課並びに分離課税に係る所得割の不申告加算金、過少申告加算金及び重加算金（以下「不申告加算金等」という。）に関すること（特別徴収に係る個人の市民税及び不申告加算金等については、西部市税事務所に限る。）。
- 9 特別徴収に係る個人の市民税の督促に関すること（西部市税事務所に限る。）。
- 10 所の市税出張所の連絡及び調整に関すること。
- 11 所内の所掌事務に係る連絡及び調整に関すること。
- 12 所内他の課の主管に属しない事項に関すること。
- 13 市の収入金の収納に関すること（納付書によるものに限る。）。



(事務分掌)

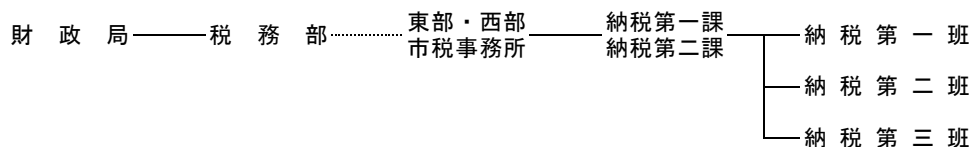
- 1 課の庶務に関すること。
- 2 土地及び家屋に係る固定資産税及び都市計画税の調査及び賦課に関すること。
- 3 特別土地保有税の調査及び賦課並びに不申告加算金等に関すること。



(事務分掌)

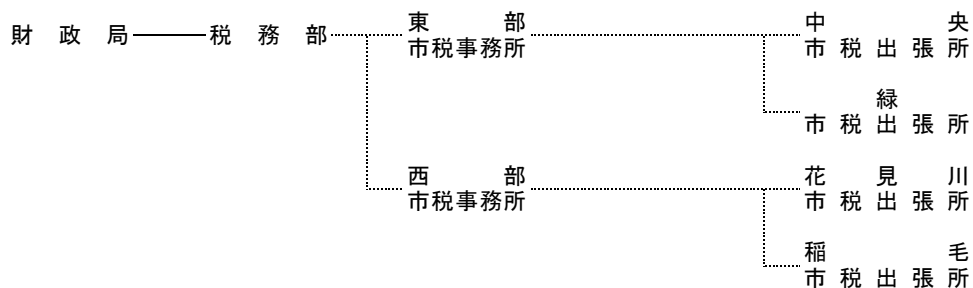
- 1 課の庶務に関すること。
- 2 法人の市民税及び償却資産の固定資産税の調査及び賦課に関すること。
- 3 市たばこ税、鉱産税、入湯税及び事業所税の調査及び賦課並びに不申告加算金等に関すること。

### 3 税務事務分掌（続き）



（事務分掌）

- 1 課の庶務に関すること。
- 2 市税、国民健康保険料、介護保険料、後期高齢者医療保険料、保育料及び下水道使用料（以下「国民健康保険料等」という。）の徴収並びに滞納処分（国民健康保険料等にあたっては、他の課の所管に属するものを除く。）に関すること。
- 3 市税の督促に関すること（市民税課の所管に属するものを除く。法人の市民税、償却資産の固定資産税、市たばこ税、鉱産税、入湯税、特別土地保有税及び事業所税については、東部市税事務所納税第一課に限る。）。
- 4 市の収入金の収納に関すること（納付書によるものに限る。）。



（事務分掌）

- 1 所の庶務に関すること。
- 2 市税に係る諸証明及び閲覧に関すること。
- 3 原動機付自転車及び小型特殊自動車の登録、変更及び廃車申告の受付並びに標識の交付に関すること。
- 4 市の収入金の収納に関すること（納付書によるものに限る。）。



#### 4 徴税費累年比較

区 分		年 度		
		平成29年度	平成30年度	
税 収 入 額		市 税 (A)	177,690,121	197,202,349
		個 人 の 県 民 税	44,708,172	25,964,709
		合 計 (B)	<b>222,398,293</b>	<b>223,167,058</b>
徴 税 費	人 件 費	基 本 給	1,263,414	1,298,521
		諸 手 当	660,802	653,882
		(1) 超 過 勤 務 手 当	81,440	58,812
		(2) 税 務 特 別 手 当	0	1
		(3) そ の 他 の 手 当	579,362	595,069
		共 済 組 合 負 担 金 等	388,069	401,076
		報 酬	0	0
		そ の 他	3,370	4,535
	小 計 (C)	<b>2,315,655</b>	<b>2,358,014</b>	
	需 用 費	旅 費	2,487	2,030
賃 金		41,738	43,522	
そ の 他		947,500	902,065	
小 計	<b>991,725</b>	<b>947,617</b>		
報 奨 金 等	納 税 貯 蓄 組 合 補 助 金	0	0	
	納 期 前 納 付 報 奨 金	0	0	
	納 税 奨 励 金	0	0	
	そ の 他	25,116	25,618	
	小 計	<b>25,116</b>	<b>25,618</b>	
そ の 他		0	0	
合 計 (D)		<b>3,332,496</b>	<b>3,331,249</b>	
県 民 税 徴 収 取 扱 費 (E)		1,525,564	1,545,011	
(D) - (E) (F)		1,806,932	1,786,238	
税 収 入 額 に 対 す る 徴 税 費 の 割 合	(D) / (B)	1.5	1.5	
	(F) / (A)	1.0	0.9	
徴 税 職 員 数 (G)		333	331	
職 員 1 人 当 た り の 人 件 費 (C) / (G)		6,954	7,124	

単位：千円、%、人

令和元年度	令和2年度	令和3年度	令和4年度
202,584,133	205,619,762	199,876,558	202,900,000
23,013,540	24,294,852	23,125,941	23,389,688
<b>225,597,673</b>	<b>229,914,614</b>	<b>223,002,499</b>	<b>226,289,688</b>
1,264,832	1,246,409	1,230,252	1,278,534
938,425	658,460	639,247	625,356
76,766	91,759	84,738	83,837
0	0	0	0
861,659	566,701	554,509	541,519
389,686	385,263	383,416	395,389
0	0	0	0
4,002	3,607	4,083	4,085
<b>2,596,945</b>	<b>2,293,739</b>	<b>2,256,998</b>	<b>2,303,364</b>
1,974	1,247	1,317	3,055
45,573	0	0	0
810,872	1,201,134	1,125,798	1,332,120
<b>858,419</b>	<b>1,202,381</b>	<b>1,127,115</b>	<b>1,335,175</b>
0	0	0	0
0	0	0	0
0	0	0	0
28,620	32,051	35,758	44,465
<b>28,620</b>	<b>32,051</b>	<b>35,758</b>	<b>44,465</b>
0	0	0	0
<b>3,483,984</b>	<b>3,528,171</b>	<b>3,419,871</b>	<b>3,683,004</b>
1,549,277	1,854,018	1,589,964	1,572,112
1,934,707	1,674,153	1,829,907	2,110,892
1.5	1.5	1.5	1.6
1.0	0.8	0.9	1.0
323	320	319	317
8,040	7,168	7,075	7,266

(注) 課税状況調による。(令和4年度は見込)





# 第8 税 外 歳 入

# 1 税外歳入予算額・決算額の推移

	平成 29 年度		平成 30 年度	
	予算額	決算額	予算額	決算額
地方譲与税	2,635,001	2,623,023	2,657,001	2,657,463
自動車重量譲与税	1,226,000	1,293,943	1,359,000	1,312,824
地方道路譲与税	1	0	1	0
国 県 道 分	0	0	0	0
市 道 分	1	0	1	0
地方揮発油譲与税	1,053,000	977,158	951,000	983,249
国 県 道 分	485,000	449,257	437,000	450,307
市 道 分	568,000	527,901	514,000	532,942
森林環境譲与税	—	—	—	—
特別とん譲与税	332,000	325,855	323,000	337,334
石油ガス譲与税	24,000	26,067	24,000	24,056
利子割交付金	150,000	233,039	239,000	229,619
配当割交付金	1,045,000	896,478	1,063,000	753,872
株式等譲渡所得割交付金	1,044,000	1,048,918	1,066,000	694,829
分離課税所得割交付金	212,000	158,720	156,000	720,597
県民税所得割臨時交付金	20,804,000	22,390,098	2,738,000	1,071,204
法人事業税交付金	—	—	—	—
地方消費税交付金	16,353,000	16,870,383	17,345,000	18,509,888
現行分(地方消費税率1.0%分)	9,985,000	10,310,899	10,605,000	11,311,630
税率引上げ分 (地方消費税率0.7%分) (※ R2 ~ 1.2%分)	6,368,000	6,559,484	6,740,000	7,198,258
ゴルフ場利用税交付金	151,000	161,826	159,000	163,878
特別地方消費税交付金	0	0	0	0
自動車取得税交付金	661,000	1,001,119	848,000	917,081
国 県 道 分	178,000	273,225	233,000	249,460
市 道 分	483,000	727,894	615,000	667,621
環境性能割交付金	—	—	—	—
国 県 道 分	—	—	—	—
市 道 分	—	—	—	—
軽油引取税交付金	4,972,000	5,219,826	5,136,000	5,261,812
国 有 市 町 村 提 供 施 設 等 所 在 助 成 交 付 金	27,000	26,435	26,000	25,880
地方特例交付金	659,000	809,772	937,000	936,891
地方特例交付金	659,000	809,772	937,000	936,891
子ども・子育て支援臨時交付金	—	—	—	—
新型コロナウイルス感染症対策 地方税減収補填特別交付金	—	—	—	—
徴税手数料	76,994	75,446	74,522	66,926
徴税費委託金	1,492,246	1,525,564	1,454,715	1,545,011
諸 収 入	1,117,877	831,842	717,823	530,700
市 税 延 滞 金 収 入	1,100,000	827,783	700,000	523,804
市 税 加 算 金 収 入	1	0	1	0
市 税 還 付 金 預 金 利 子	0	0	0	0
滞 納 処 分 費	3,795	2,203	5,415	2,343
弁 償 金	0	0	0	0
雑 入	14,081	1,856	12,407	4,553
合 計	51,400,118	53,872,489	34,617,061	34,085,651

単位:千円

令和元年度		令和2年度		令和3年度	
予算額	決算額	予算額	決算額	予算額	決算額
2,635,001	2,618,133	2,778,001	2,607,989	2,466,001	2,663,136
1,283,000	1,360,134	1,468,000	1,347,323	1,313,000	1,363,804
1	0	1	0	1	0
0	0	0	0	0	0
1	0	1	0	1	0
934,000	871,528	894,000	853,687	775,000	884,466
430,000	399,236	409,000	390,597	355,000	407,469
504,000	472,292	485,000	463,090	420,000	476,997
39,000	40,656	87,000	86,394	88,000	86,813
357,000	324,705	310,000	306,203	280,000	314,384
22,000	21,110	19,000	14,382	10,000	13,669
240,000	122,682	142,000	132,933	119,000	112,516
933,000	854,406	951,000	795,760	770,000	1,167,114
1,048,000	562,437	1,051,000	968,334	697,000	1,476,404
163,000	205,772	195,000	196,967	200,000	228,515
0	0	0	0	0	0
—	—	1,242,000	1,526,091	2,370,000	2,579,812
18,348,000	18,002,595	21,925,000	21,701,979	21,358,000	23,611,368
11,216,452	11,001,446	11,459,000	10,848,009	10,215,000	11,299,112
7,131,548	7,001,149	10,466,000	10,853,970	11,143,000	12,312,256
159,000	155,564	153,000	145,488	134,000	171,864
0	0	0	0	0	0
388,000	530,650	1	69	1	3
106,000	144,082	0	19	0	1
282,000	386,568	1	50	1	2
86,000	186,126	397,000	378,015	260,000	399,400
—	73,160	158,800	148,015	102,000	156,828
—	112,966	238,200	230,000	158,000	242,572
5,251,000	5,148,469	5,243,000	4,941,469	4,868,000	5,000,035
27,000	25,828	26,000	25,518	26,000	24,756
2,719,059	2,541,860	1,191,000	1,273,416	2,397,000	2,281,221
1,157,000	1,168,510	1,191,000	1,273,416	1,283,000	1,173,122
1,562,059	1,373,350	—	—	—	—
—	—	—	—	1,114,000	1,108,099
75,458	58,476	66,943	53,144	66,966	53,587
1,501,262	1,549,277	1,530,210	1,584,018	1,554,334	1,589,964
417,243	370,052	419,368	379,895	320,354	267,656
400,000	364,958	400,000	377,860	306,163	261,115
1	5	1	35	1	0
0	0	0	0	0	0
5,428	1,026	10,709	1,347	10,221	680
0	0	0	0	0	0
11,814	4,063	8,658	653	3,969	5,861
<b>33,991,023</b>	<b>32,932,327</b>	<b>37,310,523</b>	<b>36,711,085</b>	<b>37,606,656</b>	<b>41,627,351</b>

## 2 地方譲与税・県税交付金の概要

### (1) 地方譲与税の概要

譲与税目	譲与団体	課税標準・税率	譲与総額・譲与基準	譲与時期・用途
自動車重量譲与税	都道府県 市町村	自動車検査証を受ける車・車両番号の指定を受ける自動車  例) 自家用自動車(3年) 12,300円/自重0.5トン ※軽減なしの場合	自動車重量税収入額の422/1,000 (H30年度まで、407/1,000、H21年度まで、1/3)  ※ R4～R15年度まで 431/1000	6月(2～4月収入分) 11月(5～9月収入分) 3月(10～1月収入分)
			1/2 市町村道の延長 1/2 市町村道の面積	条件・制限なし (H20まで道路費用)
地方揮発油譲与税 (旧地方道路譲与税)	都道府県 市町村	製造場からの移出又は保税地域からの引取数量  揮発油に係る税 53,800円/k1 揮発油税 48,600円/k1※ 地方揮発油税 5,200円/k1※  ※令和16年度以降 揮発油税 48,300円/k1 地方揮発油税 5,500円/k1	地方揮発油税収入額の全額	6月(3～5月収入分) 11月(6～10月収入分) 3月(11～2月収入分)
			都道府県・指定都市(58/100)※ 1/2 一般国道・高速自動車 国道・都道府県道の延長 1/2 一般国道・高速自動車 国道・都道府県道の面積 ※R16年度以降 548/1,000  市町村(42/100)※ 1/2 市町村道の延長 1/2 市町村道の面積 ※R16年度以降 397/1,000	条件・制限なし (H20まで道路費用)
森林環境譲与税	都道府県 市町村	国内に住居を有する個人  年額 1,000円 / 人 (令和6年度から課税開始)	森林環境税収入額の9/10※ ※経過措置(市町村分) R01 80/100 R02～ 85/100 R04～ 88/100 R06～ 90/100	9月(3～8月収入分) 3月(9～2月収入分)
			5/10 私有林人工林面積 2/10 林業就業者数 3/10 人口	森林整備及びその促進に関する費用
特別とん譲与税	開港所在市町村	開港へ入港する外国貿易船の総トン数  入港ごと 20円/トン 1年分一時納付 60円/トン	特別とん税収入額の全額	9月(3～8月収入分) 3月(9～2月収入分)
			開港への入港に係る特別とん税の収入額に相当する額	条件・制限なし
石油ガス譲与税	都道府県 指定都市	石油ガス充填場からの移出又は保税地域からの引取数量  17.50円/kg	石油ガス税収入額の1/2	6月(3～5月収入分) 11月(6～10月収入分) 3月(11～2月収入分)
			1/2 一般国道・高速自動車 国道・都道府県道の延長 1/2 一般国道・高速自動車 国道・都道府県道の面積	条件・制限なし (H20まで道路費用)

(2) 県税交付金の概要

交付税目	交付団体	課税標準・税率	交付総額・交付基準	交付時期・使途
利子割交付金	市町村	支払を受けるべき利子等の額の5%	千葉県に納められた県民税利子割のうち、個人に係る部分の59.4%	8月(3～7月収入分) 12月(8～11月収入分) 3月(12～2月収入分)
			千葉市に係る個人県民税の千葉県全体の収入額に占める割合(最近3年度分の平均)を乗じて得た額	条件・制限なし
配当割交付金	市町村	支払を受けるべき配当等の額の5% (平成21年1月1日から平成25年12月31日までの間に支払を受けるものについては、3%)	千葉県に納められた県民税配当割のうち、59.4%	8月(3～7月収入分) 12月(8～11月収入分) 3月(12～2月収入分)
			千葉市に係る個人県民税の千葉県全体の収入額に占める割合(最近3年度分の平均)を乗じて得た額	条件・制限なし
株式等譲渡所得割交付金	市町村	支払を受けるべき株式等譲渡益の額の5% (平成21年1月1日から平成25年12月31日までの間に支払を受けるものについては、3%)	千葉県に納められた県民税株式等譲渡所得割のうち、59.4%	3月(3～2月収入分)
			千葉市に係る個人県民税の千葉県全体の収入額に占める割合(最近3年度分の平均)を乗じて得た額	条件・制限なし
分離課税所得割交付金	指定都市	県費負担教職員制度の見直しに伴う税源移譲。特別納税義務者の事務負担を踏まえ、当分の間、税率変更をせず、交付金で交付	県に千葉市から払い込まれた分離課税に係る所得割2%相当分	3月(3～2月収入分)
県民税所得割臨時交付金	指定都市	県費負担教職員制度の見直しに伴う税源移譲の経過措置として交付金で交付	県民税所得割の税率2%相当額に前年度の千葉市に係る県民税所得割(現年度分)の徴収率を乗じた額(退職所得の分離課税に係る所得割を除く)	8月 12月 3月
法人事業税交付金	市町村	<ul style="list-style-type: none"> <li>・県内に事務所又は事業所を有する法人</li> <li>・法人格のない社団又は財団で代表者又は管理人の定めがあり、かつ収益事業を行うもの</li> </ul>	法人事業税の収入額の7.7% (令和2年度は3.4%)	8月(3～7月収入分) 12月(8～11月収入分) 3月(12～2月収入分)
			所得金額×税率※  ※普通法人、特別法人、収入課税法人、その種類及び所得により異なる。	従業者数※で按分して得た額  ※経過措置 ・R2年度： 法人税割額 ・R3年度： 2/3法人税割額, 1/3従業者数 ・R4年度： 1/3法人税割額, 2/3従業者数

(2) 県税交付金の概要 (続き)

交付税目	交付団体	課税標準・税率	交付総額・交付基準	交付時期・使途
地方消費税交付金	市町村	消費税率10%のうち2.2% (軽減税率 8%のうち1.76%)	千葉県に納められた地方消費税の2分の1	6月(2~4月収入分) 9月(5~7月収入分) 12月(8~10月収入分) 3月(11~1月収入分)
		※平成26年3月31日まで 消費税率5%のうち1%	【現行分】 人口及び従業者数で按分して得た額 【引上げ分】 人口で按分して得た額	条件・制限なし
ゴルフ場利用税交付金	ゴルフ場所在市町村	標準税率 1人1日につき 800円 制限税率 1人1日につき1,200円	千葉県に納められたゴルフ場利用税の10分の7	8月(3~7月収入分) 12月(8~11月収入分) 3月(12~2月収入分)
			ゴルフ場利用税を納入したゴルフ場が所在する市町村に交付	条件・制限なし
自動車取得税交付金	市町村	○軽自動車 取得価額×2%	自動車取得税収入額の95/100	8月(4~7月収入分) 12月(8~11月収入分) 3月(12~3月収入分) ※3月収入分は見込額で翌年度清算
		○その他の自動車 自家用:取得価額×3% 営業用:取得価額×2%	指定都市(3/10) 1/2 一般国道・高速自動車 国道・都道府県道の延長 1/2 一般国道・高速自動車 国道・都道府県道の面積  市町村(7/10) 1/2 市町村道の延長 1/2 市町村道の面積	条件・制限なし (H20まで道路費用)
環境性能割交付金	市町村	○自家用自動車 取得価格×燃費基準値達成度等に応じて、非課税~3%	自動車税環境性能割収入額の95/100	8月(4~7月収入分) 12月(8~11月収入分) 3月(12~3月収入分) ※3月収入分は見込額で翌年度清算
		○営業用自動車 取得価格×燃費基準値達成度等に応じて、非課税~2%	指定都市(35/100) 1/2 一般国道・高速自動車 国道・都道府県道の延長 1/2 一般国道・高速自動車 国道・都道府県道の面積  市町村(47/100)※ 1/2 市町村道の延長 1/2 市町村道の面積 ※R1~R3年度まで:47/100 R4年度以降:43/100	条件・制限なし
軽油引取税交付金	指定都市	32,100円/k1	千葉県に納められた軽油引取税の90%相当額	8月(3~7月収入分) 12月(8~11月収入分) 3月(12~2月収入分)
			千葉県内の一般国道・高速自動車 国道・都道府県道に占める千葉市内の一般国道・高速自動車 国道・都道府県道の面積の割合を乗じて得た額	条件・制限なし (H20まで道路費用)

## 第9 参 考 资 料

# 1 政令市の決算状況等

単位：千円、%

都市 税目	千 葉 市			札 幌 市		
	調定額	収入額	徴収率	調定額	収入額	徴収率
市民税	108,073,761	105,114,150	97.3	169,487,999	166,985,986	98.5
個人	94,069,812	91,155,363	96.9	144,035,915	141,793,271	98.4
法人	14,003,949	13,958,787	99.7	25,452,084	25,192,715	99.0
固定資産税	69,782,725	68,728,472	98.5	116,599,346	115,970,052	99.5
土地	22,461,632	22,055,791	98.2	32,947,325	32,760,505	99.4
家屋	33,349,409	32,745,884	98.2	72,195,939	71,776,007	99.4
償却資産	13,125,756	13,080,869	99.7	11,070,467	11,047,925	99.8
交付金	845,928	845,928	100.0	385,615	385,615	100.0
軽自動車税	1,453,383	1,330,715	91.6	2,655,997	2,605,557	98.1
市たばこ税	6,483,244	6,483,086	100.0	15,077,914	15,077,880	100.0
鉱産税	0	0	0.0	0	0	0.0
特別土地保有税	0	0	0.0	0	0	0.0
法定外普通税	0	0	0.0	0	0	0.0
入湯税	5,753	5,753	100.0	208,139	194,320	93.4
事業所税	5,442,568	5,424,757	99.7	8,905,503	8,842,936	99.3
都市計画税	13,023,890	12,789,625	98.2	25,063,466	24,919,164	99.4
法定外目的税	0	0	0.0	0	0	0.0
旧法による税	0	0	0.0	0	0	0.0
合計	204,265,324	199,876,558	97.9	337,998,364	334,595,895	99.0
R3.1.1 現在人口	975,705 人			1,973,288 人		
一人当りの負担額	205 千円			170 千円		
R3.1.1 現在世帯数	449,421 世帯			969,938 世帯		
一世帯当りの負担額	445 千円			345 千円		
R4.3.31 現在税務職員数	319 人			634 人		
総務関係	19 人			49 人		
課税関係	167 人			398 人		
徴収関係	133 人			187 人		



単位：千円、%

税目	仙 台 市			さ い た ま 市		
	調定額	収入額	徴収率	調定額	収入額	徴収率
市 民 税	114,332,499	112,182,234	98.1	157,124,347	153,510,608	97.7
個 人	93,217,834	91,209,074	97.8	138,279,281	134,763,696	97.5
法 人	21,114,665	20,973,160	99.3	18,845,066	18,746,912	99.5
固 定 資 産 税	75,583,583	75,076,306	99.3	88,213,122	87,348,036	99.0
土 地	27,147,011	26,944,688	99.3	39,650,410	39,217,257	98.9
家 屋	36,550,241	36,271,764	99.2	38,046,692	37,631,060	98.9
償 却 資 産	11,491,711	11,465,234	99.8	9,809,178	9,792,877	99.8
交 付 金	394,620	394,620	100.0	706,842	706,842	100.0
軽自動車税	1,898,990	1,826,058	96.2	1,646,066	1,569,902	95.4
市たばこ税	7,685,428	7,685,483	100.0	7,752,835	7,752,867	100.0
鉱産税	3,346	3,346	100.0	0	0	0.0
特別土地保有税	9,260	5,400	58.3	0	0	0.0
法定外普通税	0	0	0.0	0	0	0.0
入湯税	121,090	119,710	98.9	3,323	3,323	100.0
事業所税	5,960,104	5,921,452	99.4	4,858,369	4,847,199	99.8
都市計画税	15,421,154	15,305,021	99.2	18,962,499	18,755,008	98.9
法定外目的税	0	0	0.0	0	0	0.0
旧法による税	0	0	0.0	0	0	0.0
合 計	221,015,454	218,125,010	98.7	278,560,561	273,786,943	98.3
R3.1.1 現在人口	1,097,190 人			1,324,589 人		
一人当りの負担額	199 千円			207 千円		
R3.1.1 現在世帯数	526,109 世帯			613,242 世帯		
一世帯当りの負担額	415 千円			446 千円		
R4.3.31 現在税務職員数	344 人			348 人		
総務関係	90 人			74 人		
課税関係	183 人			181 人		
徴収関係	71 人			93 人		

# 1 政令市の決算状況等（続き）

単位：千円、%

都 市 税 目	川 崎 市			横 浜 市		
	調 定 額	収 入 額	徴 収 率	調 定 額	収 入 額	徴 収 率
市 民 税	192,565,107	190,994,001	99.2	461,331,048	456,707,512	99.0
個 人	177,366,209	175,844,851	99.1	415,690,089	411,280,002	98.9
法 人	15,198,898	15,149,150	99.7	45,640,959	45,427,510	99.5
固 定 資 産 税	127,521,785	127,213,019	99.8	279,436,951	278,334,411	99.6
土 地	51,198,431	51,050,700	99.7	114,217,367	113,711,072	99.6
家 屋	53,347,101	53,193,376	99.7	125,338,000	124,771,532	99.5
償 却 資 産	22,644,875	22,637,565	100.0	38,966,871	38,937,094	99.9
交 付 金	331,378	331,378	100.0	914,713	914,713	100.0
軽 自 動 車 税	958,847	941,499	98.2	3,315,080	3,241,228	97.8
市 た ば こ 税	9,425,875	9,425,875	100.0	22,024,644	22,024,644	100.0
鉱 産 税	0	0	0.0	0	0	0.0
特 別 土 地 保 有 税	0	0	0.0	0	0	0.0
法 定 外 普 通 税	0	0	0.0	0	0	0.0
入 湯 税	12,296	12,296	100.0	43,822	43,822	100.0
事 業 所 税	9,439,901	9,437,886	100.0	18,804,149	18,788,129	99.9
都 市 計 画 税	26,657,823	26,580,933	99.7	60,032,260	59,761,986	99.5
法 定 外 目 的 税	0	0	0.0	0	0	0.0
旧 法 に よ る 税	0	0	0.0	0	0	0.0
合 計	366,581,634	364,605,509	99.5	844,987,954	838,901,732	99.3
R3.1.1 現 在 人 口	1,538,133 人			3,776,286 人		
一 人 当 り の 負 担 額	237 千円			222 千円		
R3.1.1 現 在 世 帯 数	747,778 世帯			1,754,256 世帯		
一 世 帯 当 り の 負 担 額	488 千円			478 千円		
R4.3.31 現 在 税 務 職 員 数	471 人			1,291 人		
総 務 関 係	61 人			49 人		
課 税 関 係	275 人			811 人		
徴 収 関 係	135 人			431 人		

単位：千円、%

都 市 税 目	相 模 原 市			新 潟 市		
	調 定 額	収 入 額	徴 収 率	調 定 額	収 入 額	徴 収 率
市 民 税	67,794,872	65,964,614	97.3	65,671,275	64,187,570	97.7
個 人	62,887,227	61,083,671	97.1	56,453,299	55,096,654	97.6
法 人	4,907,645	4,880,943	99.5	9,217,976	9,090,916	98.6
固 定 資 産 税	46,001,169	45,519,327	99.0	49,448,198	47,966,234	97.0
土 地	19,337,680	19,099,052	98.8	18,465,897	17,910,170	97.0
家 屋	19,007,401	18,772,847	98.8	23,208,163	22,509,718	97.0
償 却 資 産	6,642,196	6,633,536	99.9	7,569,160	7,341,368	97.0
交 付 金	1,013,892	1,013,892	100.0	204,978	204,978	100.0
軽 自 動 車 税	1,204,679	1,146,962	95.2	2,327,099	2,253,569	96.8
市 た ば こ 税	4,628,473	4,628,473	100.0	5,038,432	5,038,432	100.0
鉱 産 税	0	0	0.0	56,171	56,171	100.0
特 別 土 地 保 有 税	0	0	0.0	0	0	0.0
法 定 外 普 通 税	0	0	0.0	0	0	0.0
入 湯 税	0	0	0.0	19,492	19,492	100.0
事 業 所 税	3,166,245	3,158,792	99.8	4,714,402	4,693,029	99.5
都 市 計 画 税	9,271,590	9,157,177	98.8	8,121,908	7,879,902	97.0
法 定 外 目 的 税	0	0	0.0	0	0	0.0
旧 法 に よ る 税	0	0	0.0	0	0	0.0
合 計	132,067,028	129,575,345	98.1	135,396,977	132,094,399	97.6
R3.1.1 現 在 人 口	725,514 人			788,294 人		
一 人 当 り の 負 担 額	179 千円			168 千円		
R3.1.1 現 在 世 帯 数	333,457 世帯			343,589 世帯		
一 世 帯 当 り の 負 担 額	389 千円			384 千円		
R4.3.31 現 在 税 務 職 員 数	249 人			214 人		
総 務 関 係	14 人			30 人		
課 税 関 係	138 人			140 人		
徴 収 関 係	97 人			44 人		

# 1 政令市の決算状況等（続き）

単位：千円、%

都市 税目	静岡市			浜松市		
	調定額	収入額	徴収率	調定額	収入額	徴収率
市民税	65,676,754	64,871,437	98.8	73,828,771	72,308,984	97.9
個人	57,549,459	56,735,939	98.6	65,702,835	64,208,278	97.7
法人	8,127,295	8,135,498	100.1	8,125,936	8,100,706	99.7
固定資産税	52,519,067	52,187,431	99.4	53,229,928	52,735,436	99.1
土地	22,846,974	22,680,469	99.3	18,841,637	18,674,357	99.1
家屋	21,232,315	21,074,785	99.3	24,170,380	23,942,382	99.1
償却資産	8,144,012	8,136,411	99.9	10,085,137	9,985,923	99.0
交付金	295,766	295,766	100.0	132,774	132,774	100.0
軽自動車税	1,775,393	1,750,490	98.6	2,551,669	2,485,408	97.4
市たばこ税	4,324,108	4,324,109	100.0	4,652,137	4,652,078	100.0
鉱産税	104	104	100.0	27	27	100.0
特別土地保有税	0	0	0.0	0	0	0.0
法定外普通税	0	0	0.0	0	0	0.0
入湯税	30,603	30,634	100.1	61,599	51,952	84.3
事業所税	4,311,704	4,305,945	99.9	5,440,646	5,434,012	99.9
都市計画税	10,481,337	10,404,404	99.3	7,401,451	7,333,260	99.1
法定外目的税	0	0	0.0	0	0	0.0
旧法による税	0	0	0.0	0	0	0.0
合計	139,119,070	137,874,554	99.1	147,166,228	145,001,157	98.5
R3.1.1 現在人口	692,490 人			789,924 人		
一人当りの負担額	199 千円			184 千円		
R3.1.1 現在世帯数	297,551 世帯			321,090 世帯		
一世帯当りの負担額	463 千円			452 千円		
R4.3.31 現在税務職員数	227 人			243 人		
総務関係	23 人			23 人		
課税関係	136 人			159 人		
徴収関係	68 人			61 人		

単位：千円、%

都 市 税 目	名 古 屋 市			京 都 市		
	調 定 額	収 入 額	徴 収 率	調 定 額	収 入 額	徴 収 率
市 民 税	286,485,197	283,157,460	98.8	150,894,995	149,122,364	98.8
個 人	230,927,159	227,853,842	98.7	116,807,656	115,179,778	98.6
法 人	55,558,038	55,303,618	99.5	34,087,339	33,942,586	99.6
固 定 資 産 税	217,464,634	216,922,405	99.8	109,053,116	108,241,004	99.3
土 地	95,707,631	95,466,553	99.7	50,333,010	49,934,886	99.2
家 屋	96,361,586	96,115,291	99.7	46,156,810	45,782,089	99.2
償 却 資 産	24,399,968	24,345,112	99.8	12,283,645	12,244,378	99.7
交 付 金	995,449	995,449	100.0	279,651	279,651	100.0
軽 自 動 車 税	2,940,361	2,855,394	97.1	2,140,464	2,019,365	94.3
市 た ば こ 税	16,191,363	16,191,363	100.0	8,986,775	8,986,585	100.0
鉱 産 税	0	0	0.0	0	0	0.0
特 別 土 地 保 有 税	1,069	0	0.0	0	0	0.0
法 定 外 普 通 税	0	0	0.0	0	0	0.0
入 湯 税	0	0	0.0	87,466	87,466	100.0
事 業 所 税	16,791,045	16,759,471	99.8	7,904,149	7,821,935	99.0
都 市 計 画 税	47,777,454	47,656,219	99.7	24,230,857	24,037,022	99.2
法 定 外 目 的 税	0	0	0.0	1,666,704	1,627,670	97.7
旧 法 に よ る 税	0	0	0.0	0	0	0.0
合 計	587,651,123	583,542,312	99.3	304,964,526	301,943,411	99.0
R3.1.1 現 在 人 口	2,331,761 人			1,462,579 人		
一 人 当 り の 負 担 額	250 千円			206 千円		
R3.1.1 現 在 世 帯 数	1,123,745 世帯			730,057 世帯		
一 世 帯 当 り の 負 担 額	519 千円			414 千円		
R4.3.31 現 在 税 務 職 員 数	903 人			508 人		
総 務 関 係	64 人			50 人		
課 税 関 係	551 人			281 人		
徴 収 関 係	288 人			177 人		

# 1 政令市の決算状況等（続き）

単位：千円、%

都市 税目	大阪市			堺市		
	調定額	収入額	徴収率	調定額	収入額	徴収率
市民税	335,964,792	327,673,294	97.5	70,656,094	69,362,130	98.2
個人	226,756,943	219,398,128	96.8	61,696,655	60,474,086	98.0
法人	109,207,849	108,275,166	99.1	8,959,439	8,888,044	99.2
固定資産税	304,168,201	302,707,473	99.5	59,653,645	59,092,389	99.1
土地	119,228,556	118,592,401	99.5	23,295,102	23,043,215	98.9
家屋	143,559,990	142,774,412	99.5	23,998,160	23,732,312	98.9
償却資産	41,120,096	41,081,101	99.9	11,464,958	11,421,437	99.6
交付金	259,559	259,559	100.0	895,425	895,425	100.0
軽自動車税	2,206,383	2,049,949	92.9	1,425,542	1,356,775	95.2
市たばこ税	27,763,615	27,758,051	100.0	5,762,418	5,762,357	100.0
鉱産税	0	0	0.0	0	0	0.0
特別土地保有税	0	0	0.0	600	0	0.0
法定外普通税	0	0	0.0	0	0	0.0
入湯税	132,137	129,150	97.7	272	272	100.0
事業所税	28,861,726	28,749,247	99.6	5,267,876	5,232,292	99.3
都市計画税	61,303,976	60,963,039	99.4	10,952,337	10,832,471	98.9
法定外目的税	0	0	0.0	0	0	0.0
旧法による税	0	0	0.0	0	0	0.0
合計	760,400,830	750,030,203	98.6	153,718,784	151,638,686	98.6
R3.1.1 現在人口	2,754,893 人			825,288 人		
一人当りの負担額	272 千円			184 千円		
R3.1.1 現在世帯数	1,473,900 世帯			366,165 世帯		
一世帯当りの負担額	509 千円			414 千円		
R4.3.31 現在税務職員数	959 人			246 人		
総務関係	137 人			90 人		
課税関係	517 人			110 人		
徴収関係	305 人			46 人		

単位：千円、%

都 市 税 目	神 戸 市			岡 山 市		
	調 定 額	収 入 額	徴 収 率	調 定 額	収 入 額	徴 収 率
市 民 税	151,471,367	148,681,710	98.2	66,307,733	64,646,532	97.5
個 人	129,783,103	127,098,654	97.9	55,769,195	54,269,437	97.3
法 人	21,688,264	21,583,056	99.5	10,538,538	10,377,095	98.5
固 定 資 産 税	114,178,885	112,994,809	99.0	47,645,314	46,862,735	98.4
土 地	38,401,325	37,938,560	98.8	17,678,605	17,338,078	98.1
家 屋	57,495,745	56,801,454	98.8	21,800,310	21,380,392	98.1
償 却 資 産	17,585,298	17,558,278	99.8	7,906,579	7,884,445	99.7
交 付 金	696,517	696,517	100.0	259,820	259,820	100.0
軽 自 動 車 税	1,985,961	1,859,509	93.6	2,177,892	2,085,339	95.8
市 た ば こ 税	9,492,869	9,492,762	100.0	4,836,752	4,836,293	100.0
鉱 産 税	0	0	0.0	47	47	100.0
特 別 土 地 保 有 税	1,731	59	3.4	0	0	0.0
法 定 外 普 通 税	0	0	0.0	0	0	0.0
入 湯 税	186,882	186,864	100.0	11,583	11,234	97.0
事 業 所 税	9,716,552	9,680,420	99.6	4,093,664	4,059,071	99.2
都 市 計 画 税	23,005,945	22,729,164	98.8	8,074,979	7,920,069	98.1
法 定 外 目 的 税	0	0	0.0	0	0	0.0
旧 法 に よ る 税	0	0	0.0	0	0	0.0
合 計	310,040,192	305,625,297	98.6	133,147,964	130,421,320	98.0
R3.1.1 現 在 人 口	1,524,104 人			708,155 人		
一 人 当 り の 負 担 額	201 千円			184 千円		
R3.1.1 現 在 世 帯 数	735,556 世帯			333,913 世帯		
一 世 帯 当 り の 負 担 額	416 千円			391 千円		
R4.3.31 現 在 税 務 職 員 数	454 人			204 人		
総 務 関 係	77 人			26 人		
課 税 関 係	260 人			116 人		
徴 収 関 係	117 人			62 人		

# 1 政令市の決算状況等（続き）

単位：千円、%

都市 税目	広島市			北九州市		
	調定額	収入額	徴収率	調定額	収入額	徴収率
市民税	122,413,578	119,743,155	97.8	75,581,849	74,258,943	98.2
個人	103,272,051	100,745,574	97.6	64,389,718	63,131,626	98.0
法人	19,141,527	18,997,581	99.2	11,192,131	11,127,317	99.4
固定資産税	83,929,496	83,009,104	98.9	71,714,265	70,670,303	98.5
土地	32,611,935	32,255,464	98.9	21,973,822	21,565,128	98.1
家屋	39,968,536	39,520,078	98.9	31,286,650	30,678,314	98.1
償却資産	10,847,108	10,731,645	98.9	16,734,662	16,707,730	99.8
交付金	501,917	501,917	100.0	1,719,131	1,719,131	100.0
軽自動車税	2,463,818	2,356,611	95.6	2,212,478	2,120,968	95.9
市たばこ税	7,440,512	7,440,218	100.0	7,164,082	7,164,130	100.0
鉱産税	0	0	0.0	28,506	28,506	100.0
特別土地保有税	0	0	0.0	11,519	53	0.5
法定外普通税	0	0	0.0	0	0	0.0
入湯税	51,820	41,640	80.4	12,580	12,580	100.0
事業所税	6,933,323	6,943,829	100.2	7,455,522	7,420,336	99.5
都市計画税	17,390,838	17,203,358	98.9	12,356,422	12,121,615	98.1
法定外目的税	0	0	0.0	1,154,009	1,141,075	98.9
旧法による税	0	0	0.0	0	0	0.0
合計	240,623,385	236,737,915	98.4	177,691,232	174,938,509	98.5
R3.1.1 現在人口	1,200,312 人			938,072 人		
一人当りの負担額	197 千円			186 千円		
R3.1.1 現在世帯数	555,128 世帯			436,223 世帯		
一世帯当りの負担額	426 千円			401 千円		
R4.3.31 現在税務職員数	409 人			363 人		
総務関係	25 人			60 人		
課税関係	220 人			213 人		
徴収関係	164 人			90 人		

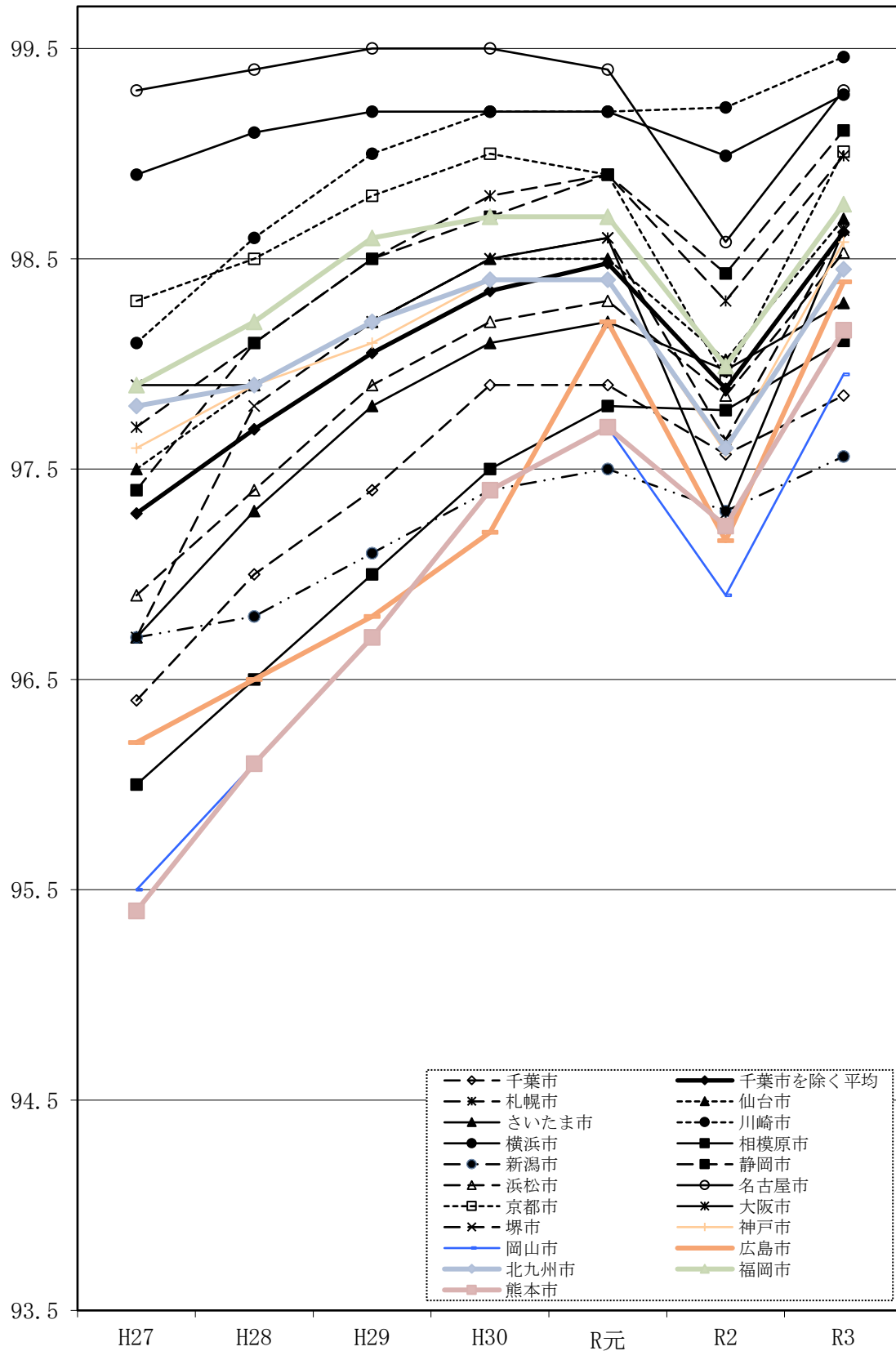


単位：千円、%

都 市 税 目	福 岡 市			熊 本 市		
	調 定 額	収 入 額	徴 収 率	調 定 額	収 入 額	徴 収 率
市 民 税	172,575,333	169,376,818	98.1	61,837,526	60,520,305	97.9
個 人	136,747,454	133,779,850	97.8	52,931,631	51,742,507	97.8
法 人	35,827,879	35,596,968	99.4	8,905,895	8,777,798	98.6
固 定 資 産 税	125,186,171	124,374,848	99.4	43,013,728	42,306,703	98.4
土 地	48,197,009	47,879,864	99.3	16,032,431	15,768,662	98.4
家 屋	62,011,402	61,597,489	99.3	21,178,494	20,826,461	98.3
償 却 資 産	14,263,693	14,183,428	99.4	5,497,612	5,406,389	98.3
交 付 金	714,067	714,067	100.0	305,191	305,191	100.0
軽 自 動 車 税	2,181,782	2,114,627	96.9	2,082,494	2,015,052	96.8
市 た ば こ 税	11,971,157	11,971,003	100.0	5,089,239	5,089,229	100.0
鉱 産 税	0	0	0.0	0	0	0.0
特 別 土 地 保 有 税	0	0	0.0	0	0	0.0
法 定 外 普 通 税	0	0	0.0	0	0	0.0
入 湯 税	28,338	28,375	100.1	17,688	17,688	100.0
事 業 所 税	8,320,199	8,304,938	99.8	2,521,865	2,494,835	98.9
都 市 計 画 税	26,055,895	25,882,926	99.3	8,374,542	8,235,910	98.3
法 定 外 目 的 税	1,138,208	1,110,598	97.6	0	0	0.0
旧 法 に よ る 税	0	0	0.0	0	0	0.0
合 計	347,457,083	343,164,133	98.8	122,937,082	120,679,722	98.2
R3.1.1 現 在 人 口	1,613,976 人			732,643 人		
一 人 当 り の 負 担 額	213 千円			165 千円		
R3.1.1 現 在 世 帯 数	832,486 世帯			347,077 世帯		
一 世 帯 当 り の 負 担 額	412 千円			348 千円		
R4.3.31 現 在 税 務 職 員 数	524 人			226 人		
総 務 関 係	18 人			64 人		
課 税 関 係	332 人			108 人		
徴 収 関 係	174 人			54 人		

## 2 政令市の市税徴収率の推移

単位：％



(1) 市税全体

単位：%

	平成29年度		平成30年度		令和元年度		令和2年度		令和3年度	
	徴収率	順位	徴収率	順位	徴収率	順位	徴収率	順位	徴収率	順位
千葉市	97.4	15	97.9	15	97.9	16	97.6	15	97.9	19
千葉市を除く平均	98.1		98.3		98.5		97.9		98.6	
札幌市	98.5	6	98.8	5	98.9	4	98.3	5	99.0	6
仙台市	98.2	8	98.5	8	98.5	10	98.0	6	98.7	8
さいたま市	97.8	14	98.1	14	98.2	14	98.0	8	98.3	15
川崎市	99.0	3	99.2	2	99.2	2	99.2	1	99.5	1
横浜市	99.2	2	99.2	2	99.2	2	99.0	2	99.3	3
相模原市	97.0	17	97.5	16	97.8	17	97.8	11	98.1	17
新潟市	97.1	16	97.4	17	97.5	20	97.3	16	97.6	20
静岡市	98.5	6	98.7	6	98.9	4	98.4	4	99.1	4
浜松市	97.9	13	98.2	13	98.3	13	97.9	10	98.5	12
名古屋市	99.5	1	99.5	1	99.4	1	98.6	3	99.3	2
京都市	98.8	4	99.0	4	98.9	4	97.9	9	99.0	5
大阪市	98.2	8	98.5	8	98.6	8	97.3	17	98.6	10
堺市	98.2	8	98.5	8	98.6	8	97.6	12	98.6	9
神戸市	98.1	12	98.4	11	98.4	11	97.6	14	98.6	11
岡山市	96.7	19	97.4	17	97.7	18	96.9	20	98.0	18
広島市	96.8	18	97.2	20	98.2	14	97.2	19	98.4	14
北九州市	98.2	8	98.4	11	98.4	11	97.6	13	98.5	13
福岡市	98.6	5	98.7	6	98.7	7	98.0	7	98.8	7
熊本市	96.7	19	97.4	17	97.7	18	97.2	18	98.2	16

## 2 政令市の市税徴収率の推移（続き）

### （2）個人市民税

単位：％

	平成29年度		平成30年度		令和元年度		令和2年度		令和3年度	
	徴収率	順位	徴収率	順位	徴収率	順位	徴収率	順位	徴収率	順位
千葉市	96.1	16	97.1	16	97.1	17	97.2	17	96.9	19
千葉市を除く平均	97.0		97.7		97.8		97.8		98.0	
札幌市	97.3	7	98.1	5	98.3	5	98.4	5	98.4	6
仙台市	97.0	11	97.6	11	97.6	11	97.7	9	97.8	10
さいたま市	96.6	13	97.2	13	97.4	13	97.4	13	97.5	16
川崎市	98.3	3	98.8	3	98.8	1	98.9	1	99.1	1
横浜市	98.7	2	98.9	1	98.8	1	98.8	2	98.9	2
相模原市	95.0	20	96.3	20	96.7	19	97.0	19	97.1	18
新潟市	96.8	12	97.4	12	97.5	12	97.5	12	97.6	14
静岡市	97.5	6	98.1	5	98.3	5	98.5	4	98.6	5
浜松市	96.3	14	97.2	13	97.4	13	97.4	13	97.7	13
名古屋市	98.8	1	98.9	1	98.8	1	98.7	3	98.7	3
京都市	98.2	4	98.6	4	98.6	4	98.3	6	98.6	4
大阪市	95.3	19	96.4	19	96.5	20	96.5	20	96.8	20
堺市	97.3	7	97.9	8	98.1	7	98.0	7	98.0	8
神戸市	97.3	7	97.7	10	97.8	9	97.6	10	97.9	9
岡山市	95.4	18	96.7	18	97.0	18	97.2	17	97.3	17
広島市	96.3	14	97.2	13	97.4	13	97.4	13	97.6	15
北九州市	97.6	5	98.1	5	98.0	8	97.9	8	98.0	7
福岡市	97.3	7	97.8	9	97.8	9	97.6	10	97.8	11
熊本市	95.9	17	97.1	16	97.2	16	97.4	13	97.8	12

### (3) 法人市民税

単位：％

	平成29年度		平成30年度		令和元年度		令和2年度		令和3年度	
	徴収率	順位	徴収率	順位	徴収率	順位	徴収率	順位	徴収率	順位
千葉市	99.1	13	99.2	15	99.6	8	98.2	6	99.7	3
千葉市を除く平均	99.4		99.5		99.5		97.3		99.3	
札幌市	99.1	13	99.2	15	99.2	17	98.4	5	99.0	17
仙台市	99.5	7	99.6	9	99.5	12	98.1	8	99.3	13
さいたま市	99.1	13	99.7	4	99.8	2	98.0	11	99.5	9
川崎市	99.7	4	99.8	2	99.7	5	99.0	2	99.7	4
横浜市	99.5	7	99.6	9	99.5	12	98.1	8	99.5	7
相模原市	99.0	18	99.0	18	99.3	15	96.4	17	99.5	10
新潟市	99.0	18	99.0	18	99.6	8	98.2	6	98.6	18
静岡市	100.0	1	100.3	1	100.0	1	93.3	19	100.1	1
浜松市	99.6	6	99.7	4	99.6	8	92.3	20	99.7	2
名古屋市	99.8	2	99.8	2	99.7	5	95.0	18	99.5	6
京都市	99.5	7	99.7	4	99.0	18	97.3	15	99.6	5
大阪市	99.1	13	99.3	13	99.4	14	97.5	14	99.1	16
堺市	99.3	11	99.3	13	99.3	15	98.6	3	99.2	15
神戸市	99.7	4	99.7	4	99.7	5	98.6	3	99.5	8
岡山市	98.9	20	98.8	20	98.8	20	96.9	16	98.5	20
広島市	99.3	11	99.4	12	99.8	2	98.1	8	99.2	14
北九州市	99.4	10	99.5	11	99.6	8	98.0	11	99.4	11
福岡市	99.8	2	99.7	4	99.8	2	99.1	1	99.4	12
熊本市	99.1	13	99.1	17	99.0	18	97.8	13	98.6	19

## 2 政令市の市税徴収率の推移（続き）

### （4）純固定資産税

単位：％

	平成29年度		平成30年度		令和元年度		令和2年度		令和3年度	
	徴収率	順位	徴収率	順位	徴収率	順位	徴収率	順位	徴収率	順位
千葉市	98.1	16	98.4	15	98.4	17	97.8	11	98.5	17
千葉市を除く平均	98.5		98.7		98.8		97.9		99.0	
札幌市	99.1	4	99.3	4	99.4	4	98.0	9	99.46	5
仙台市	98.7	8	99.0	8	99.2	6	98.4	8	99.33	8
さいたま市	98.5	11	98.7	11	98.8	11	98.6	7	99.01	12
川崎市	99.5	2	99.6	2	99.6	2	99.6	1	99.76	1
横浜市	99.5	2	99.5	3	99.5	3	99.3	2	99.60	3
相模原市	98.0	17	98.3	17	98.7	14	98.7	6	98.95	14
新潟市	96.4	19	96.6	20	96.8	20	96.7	18	96.99	20
静岡市	98.7	8	98.9	9	99.2	6	99.1	4	99.36	6
浜松市	98.6	10	98.8	10	98.9	10	98.9	5	99.07	11
名古屋市	99.8	1	99.8	1	99.8	1	99.3	2	99.75	2
京都市	99.0	6	99.3	4	99.2	6	97.8	11	99.25	9
大阪市	99.1	4	99.3	4	99.3	5	97.5	13	99.52	4
堺市	98.5	11	98.7	11	98.8	11	96.9	16	99.10	10
神戸市	98.4	14	98.6	14	98.7	14	97.3	14	98.96	13
岡山市	96.9	18	97.6	18	98.0	18	96.2	20	98.36	18
広島市	98.5	11	98.7	11	98.8	11	96.8	17	98.90	15
北九州市	98.2	15	98.4	15	98.5	16	97.1	15	98.51	16
福岡市	98.9	7	99.1	7	99.2	6	97.9	10	99.35	7
熊本市	96.4	19	97.1	19	97.7	19	96.6	19	98.36	19





千葉市  
CHIBA CITY