

令和5年度

千葉市税務統計



千葉市財政局税務部

目 次

第1 市 の 概 要

| | | |
|---|-------------------|---|
| 1 | 市 域 図 | 2 |
| 2 | 位 置 | 2 |
| 3 | 市 域 の 変 遷 | 2 |
| 4 | 令和4年度一般会計決算額の構成 | 3 |
| 5 | 令和5年度一般会計当初予算額の構成 | 3 |
| 6 | 一般会計当初予算額・決算額の推移 | 4 |

第2 市 税 の 予 算 ・ 決 算

| | | |
|---|---------------|----|
| 1 | 令和4・5年度市税予算額調 | 8 |
| 2 | 市税の調定・決算額累年比較 | 10 |
| 3 | 令和4年度市税決算額調 | 12 |
| | (1) 全 市 | 12 |
| | (2) 区別調定額 | 14 |
| 4 | 税目別市税決算額の推移 | 16 |

第3 賦 課

| | | |
|---|--------------------------------------|----|
| 1 | 市民税に関する調 | 20 |
| | (1) 年度別市民税納税義務者数の推移 | 20 |
| | (2) 令和4・5年度市・県民税（個人）当初調定額等の推移（現年度分） | 22 |
| | (3) 年度別市民税調定額の推移（現年度分） | 24 |
| | ア 個人 | 24 |
| | イ 法人 | 24 |
| | (4) 令和5年度市民税課税状況調 | 26 |
| | (5) 課税標準額段階別市民税所得割額に関する調 | 28 |
| | (6) 法人市民税 年度別・業種別調定額表（現年度分） | 30 |
| 2 | 固定資産税・都市計画税に関する調 | 32 |
| | (1) 年度別固定資産税納税義務者数及び調定額の推移 | 32 |
| | (2) 令和4・5年度固定資産税・都市計画税決算調定額の推移 | 34 |
| | ア 土地・家屋 | 34 |
| | イ 償却資産 | 36 |
| | (3) 令和5年度固定資産評価状況調 | 36 |
| | ア 免税点以上のもの | 36 |
| | イ 免税点未満のもの | 37 |
| | ウ 区別に関する調 | 38 |
| | (4) 令和4・5年度分の固定資産評価額等の比較 | 40 |
| | ア 土地・家屋 | 40 |
| | イ 償却資産 | 40 |
| | (5) 土地に関する調（固定資産概要調書より） | 42 |
| | (6) 家屋に関する調（固定資産概要調書より） | 46 |
| | (7) 土地・家屋の平均価格推移 | 48 |
| | ア 土地 | 48 |
| | イ 家屋 | 48 |
| | (8) 償却資産の決定価格の推移（固定資産概要調書より） | 50 |
| | (9) 国有資産等所在市町村交付金の推移 | 52 |
| | (10) 縦覧・閲覧件数及び固定資産評価審査委員会への審査申出件数の推移 | 54 |
| 3 | 軽自動車税に関する調 | 56 |
| | (1) 当初調定額等の推移 | 56 |
| | (2) 年度別取得廃車状況の推移 | 56 |
| 4 | 市たばこ税の調定額等の推移 | 58 |
| 5 | 鉱産税の調定額等の推移 | 58 |
| 6 | 入湯税の調定額等の推移 | 58 |
| 7 | 事業所税に関する調（令和4年度決算現年分） | 58 |

| | |
|----------------------------|-----|
| 第4 徴 収 | |
| 1 督促状発送件数の推移 | 62 |
| 2 滞納繰越額の推移 | 64 |
| 3 令和3・4年度市税滞納繰越分徴収状況の推移 | 66 |
| 4 不納欠損額の推移 | 68 |
| 5 処分停止状況調 | 70 |
| (1) 処分停止状況の推移 | 70 |
| (2) 令和4年度処分停止調（令和5年度への繰越分） | 71 |
| 6 差押処分状況の推移 | 72 |
| (1) 差 押 | 72 |
| (2) 参加差押 | 72 |
| 7 公売実施状況の推移 | 73 |
| 第5 納 税 管 理 | |
| 1 納税貯蓄組合に関する調 | 76 |
| 組合数・組合員数の推移 | 76 |
| 2 納付方法別収納状況の推移 | 78 |
| 3 口座振替利用状況の推移 | 80 |
| 4 令和4年度還付金調 | 80 |
| 5 納期内納付率の推移 | 82 |
| 6 税務諸証明発行状況調（令和4年度発行実績） | 84 |
| 第6 税 制 | |
| 1 令和5年度税率表 | 86 |
| 2 市税の税率累年比較 | 94 |
| 第7 税 務 機 構 | |
| 1 税務機構及び職員数 | 100 |
| 2 税務機構の変遷 | 101 |
| 3 税務事務分掌 | 116 |
| 4 徴税費累年比較 | 122 |
| 第8 税 外 歳 入 | |
| 1 税外歳入予算額・決算額の推移 | 126 |
| 2 地方譲与税・県税交付金の概要 | 128 |
| (1) 地方譲与税の概要 | 128 |
| (2) 県税交付金の概要 | 129 |
| 第9 参 考 資 料 | |
| 1 政令市の決算状況等 | 132 |
| 2 政令市の市税徴収率の推移 | 142 |
| (1) 市 税 全 体 | 143 |
| (2) 個人市民税 | 144 |
| (3) 法人市民税 | 145 |
| (4) 純固定資産税 | 146 |

第1 市の概要

1 市域図 (令和5年4月1日現在)

面積 271.76 km²
人口 978,064人
世帯数 462,444世帯



2 位置

本市は、東経140度7分、北緯35度36分に位置し、千葉県ほぼ中央部にあたり、首都東京まで約40kmの地点にある。

また、県内幹線道路及びJR・私鉄などの鉄道の起点として、さらに情報通信網の起終点として、県都にふさわしい要衝の地にある。

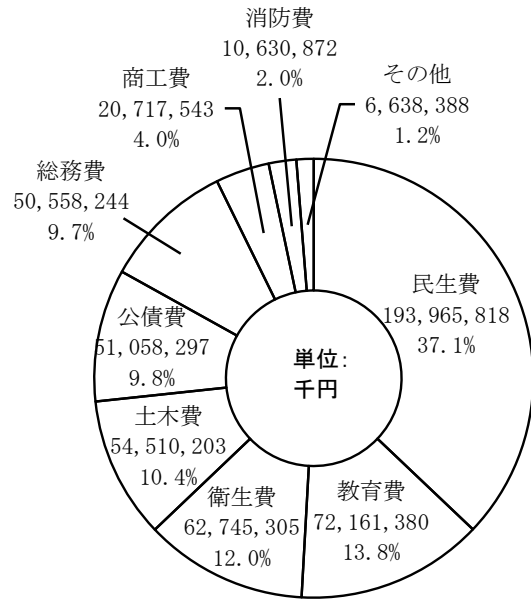
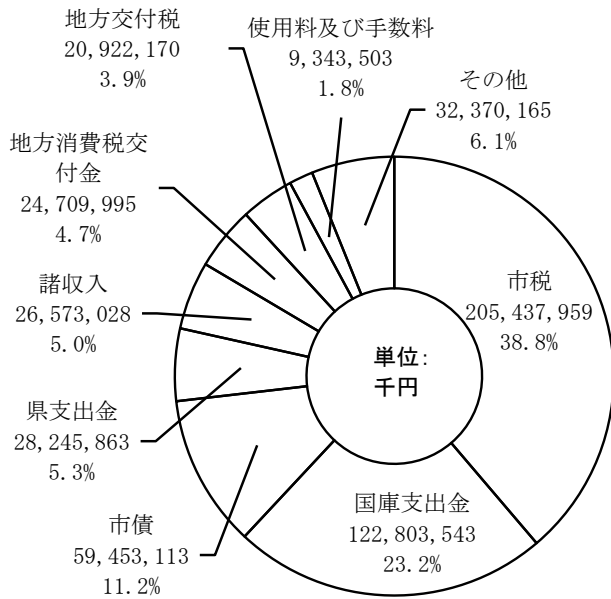
3 市域の変遷

- 1 大正10年市制施行
- 2 昭和12年千葉県検見川町、蘇我町、都賀村、都村編入
- 3 昭和19年千葉県千城村編入
- 4 昭和29年千葉県犢橋村編入
- 5 昭和29年千葉県幕張町編入
- 6 昭和30年千葉県生浜町、椎名村、誉田村編入
- 7 昭和34年印旛郡四街道町大字大日編入
- 8 昭和36年、39年市原市瀬又の一部編入
- 9 昭和38年千葉県泉町編入
- 10 昭和44年山武郡土気町編入
- 11 平成4年政令指定都市移行 (全国12番目)

4 令和4年度一般会計決算額の構成

歳入決算 529,859,339千円

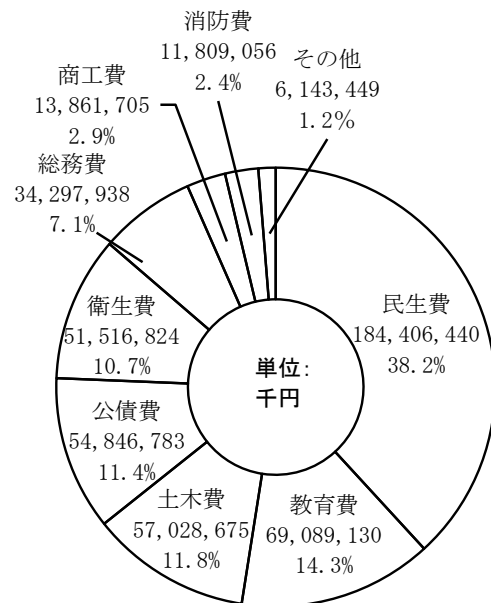
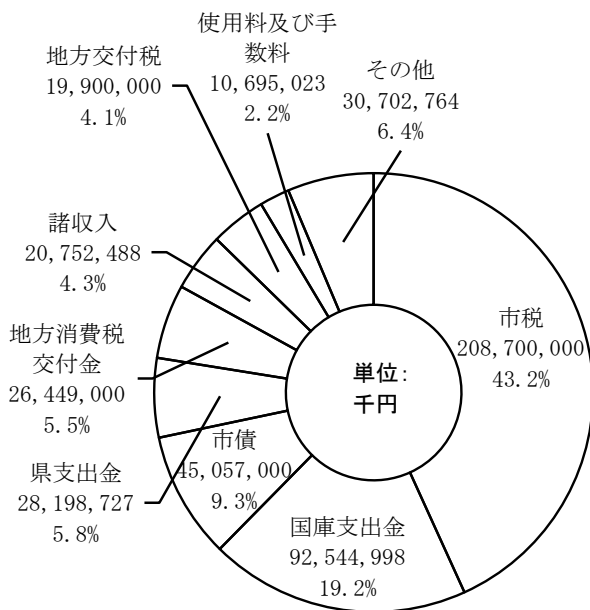
歳出決算 522,986,050千円



5 令和5年度一般会計当初予算額の構成

歳入予算 483,000,000千円

歳出予算 483,000,000千円



6 一般会計当初予算額・決算額の推移

| | 令和2年度 | | | | 令和3年度 | | | |
|--------------------------------------|--------------------|--------------|--------------------|--------------|--------------------|--------------|--------------------|--------------|
| | 当初予算 | 構成比 | 決 算 | 構成比 | 当初予算 | 構成比 | 決 算 | 構成比 |
| 歳 入 | 463,600,000 | 100.0 | 576,771,399 | 100.0 | 466,400,000 | 100.0 | 509,112,268 | 100.0 |
| 1 市 税 | 200,600,000 | 43.3 | 205,619,762 | 35.7 | 190,000,000 | 40.7 | 199,876,558 | 39.3 |
| 2 地 方 譲 与 税 | 2,773,001 | 0.6 | 2,607,989 | 0.5 | 2,464,001 | 0.5 | 2,663,136 | 0.5 |
| 3 利 子 割 交 付 金 | 142,000 | 0.0 | 132,933 | 0.0 | 119,000 | 0.0 | 112,516 | 0.0 |
| 4 配 当 割 交 付 金 | 951,000 | 0.2 | 795,760 | 0.1 | 770,000 | 0.2 | 1,167,114 | 0.2 |
| 5 株 式 等 譲 渡 所 得 割 交 付 金 | 1,051,000 | 0.2 | 968,334 | 0.2 | 697,000 | 0.2 | 1,476,404 | 0.3 |
| 6 分 離 課 税 所 得 割 交 付 金 | 195,000 | 0.0 | 196,967 | 0.0 | 200,000 | 0.0 | 228,515 | 0.1 |
| 7 法 人 事 業 税 交 付 金 | 1,242,000 | 0.3 | 1,526,091 | 0.3 | 2,370,000 | 0.5 | 2,579,812 | 0.5 |
| 8 地 方 消 費 税 交 付 金 | 21,925,000 | 4.7 | 21,701,979 | 3.8 | 21,358,000 | 4.6 | 23,611,368 | 4.6 |
| 9 ゴ ル フ 場 利 用 税 交 付 金 | 153,000 | 0.0 | 145,488 | 0.0 | 134,000 | 0.0 | 171,864 | 0.0 |
| 10 自 動 車 取 得 税 交 付 金 | 1 | 0.0 | 69 | 0.0 | 1 | 0.0 | 3 | 0.0 |
| 11 環 境 性 能 割 交 付 金 | 397,000 | 0.1 | 378,015 | 0.1 | 260,000 | 0.1 | 399,400 | 0.1 |
| 12 軽 油 引 取 税 交 付 金 | 5,243,000 | 1.1 | 4,941,469 | 0.8 | 4,868,000 | 1.1 | 5,000,035 | 1.0 |
| 13 国 有 提 供 施 設 等 所 在 市 町 村 助 成 交 付 金 | 26,000 | 0.0 | 25,518 | 0.0 | 26,000 | 0.0 | 24,756 | 0.0 |
| 14 地 方 特 例 交 付 金 | 1,191,000 | 0.3 | 1,273,416 | 0.2 | 2,397,000 | 0.5 | 2,281,221 | 0.5 |
| 15 地 方 交 付 税 | 14,637,500 | 3.2 | 13,203,996 | 2.3 | 14,600,000 | 3.1 | 24,103,717 | 4.7 |
| 16 交 通 安 全 対 策 特 別 交 付 金 | 303,000 | 0.1 | 258,931 | 0.1 | 303,000 | 0.1 | 244,500 | 0.1 |
| 17 分 担 金 及 び 負 担 金 | 1,856,562 | 0.4 | 1,603,693 | 0.3 | 1,868,606 | 0.4 | 1,692,723 | 0.3 |
| 18 使 用 料 及 び 手 数 料 | 10,618,746 | 2.3 | 9,167,855 | 1.6 | 10,587,487 | 2.3 | 9,260,484 | 1.8 |
| 19 国 庫 支 出 金 | 81,981,198 | 17.7 | 194,630,074 | 33.7 | 84,112,440 | 18.0 | 126,293,197 | 24.8 |
| 20 県 支 出 金 | 22,003,291 | 4.7 | 22,928,631 | 4.0 | 24,886,734 | 5.3 | 24,009,740 | 4.7 |
| 21 財 産 収 入 | 4,342,868 | 0.9 | 2,708,222 | 0.5 | 3,712,095 | 0.8 | 945,287 | 0.2 |
| 22 寄 附 金 | 464,117 | 0.1 | 734,411 | 0.1 | 78,002 | 0.0 | 173,028 | 0.0 |
| 23 繰 入 金 | 4,450,364 | 1.0 | 3,087,095 | 0.5 | 5,969,813 | 1.3 | 2,574,984 | 0.5 |
| 24 繰 越 金 | 1 | 0.0 | 6,996,165 | 1.2 | 1 | 0.0 | 6,582,691 | 1.3 |
| 25 諸 収 入 | 33,818,218 | 7.3 | 30,722,438 | 5.3 | 28,173,687 | 6.0 | 26,520,836 | 5.2 |
| 26 市 債 | 53,235,133 | 11.5 | 50,416,098 | 8.7 | 66,445,133 | 14.3 | 47,118,379 | 9.3 |
| 歳 出 | 463,600,000 | 100.0 | 570,188,708 | 100.0 | 466,400,000 | 100.0 | 502,670,618 | 100.0 |
| 1 議 会 費 | 1,326,429 | 0.3 | 1,207,372 | 0.2 | 1,314,740 | 0.3 | 1,202,971 | 0.2 |
| 2 総 務 費 | 34,737,759 | 7.5 | 135,347,074 | 23.7 | 40,545,568 | 8.7 | 42,211,190 | 8.4 |
| 3 民 生 費 | 169,934,002 | 36.7 | 172,014,259 | 30.2 | 173,528,590 | 37.2 | 194,710,620 | 38.7 |
| 4 衛 生 費 | 36,870,267 | 7.9 | 37,381,206 | 6.6 | 41,374,683 | 8.9 | 53,390,238 | 10.6 |
| 5 労 働 費 | 224,362 | 0.0 | 221,046 | 0.0 | 241,284 | 0.1 | 228,144 | 0.1 |
| 6 農 林 水 産 業 費 | 2,203,608 | 0.5 | 2,168,782 | 0.4 | 2,675,010 | 0.6 | 1,662,958 | 0.3 |
| 7 商 工 費 | 27,298,255 | 5.9 | 28,074,050 | 4.9 | 20,614,643 | 4.4 | 21,580,793 | 4.3 |
| 8 土 木 費 | 53,268,550 | 11.5 | 51,852,494 | 9.1 | 51,938,492 | 11.1 | 48,272,650 | 9.6 |
| 9 消 防 費 | 12,342,513 | 2.7 | 12,203,488 | 2.1 | 11,553,058 | 2.5 | 10,996,404 | 2.2 |
| 10 教 育 費 | 73,952,227 | 15.9 | 77,294,457 | 13.6 | 68,769,819 | 14.7 | 72,522,697 | 14.4 |
| 11 災 害 復 旧 費 | 56,600 | 0.0 | 1,662,016 | 0.3 | 672,000 | 0.1 | 289,877 | 0.1 |
| 12 公 債 費 | 50,040,534 | 10.8 | 49,746,948 | 8.7 | 51,645,058 | 11.1 | 51,591,779 | 10.3 |
| 13 諸 支 出 金 | 1,044,894 | 0.2 | 1,015,516 | 0.2 | 1,027,055 | 0.2 | 4,010,297 | 0.8 |
| 14 予 備 費 | 300,000 | 0.1 | - | 0.0 | 500,000 | 0.1 | - | 0.0 |
| 基準財政需要額 (A) | 189,106,000 | | 194,476,262 | | 183,904,000 | | 194,921,088 | |
| 基準財政収入額 (B) | 175,494,000 | | 182,012,976 | | 170,467,000 | | 171,706,539 | |
| (B) / (A) | 0.928 | | 0.936 | | 0.927 | | 0.881 | |

単位：千円、%

| 令和4年度 | | | | 令和5年度 | | 対前年度当初予算増減 | |
|--------------------|--------------|--------------------|--------------|--------------------|--------------|---------------------|--------------|
| 当初予算 | 構成比 | 決 算 | 構成比 | 当初予算 | 構成比 | 増減額 | 増減率 |
| 488,400,000 | 100.0 | 529,859,339 | 100.0 | 483,000,000 | 100.0 | △ 5,400,000 | △ 1.1 |
| 202,900,000 | 41.5 | 205,437,959 | 38.8 | 208,700,000 | 43.2 | 5,800,000 | 2.9 |
| 2,677,001 | 0.5 | 2,694,033 | 0.5 | 2,706,000 | 0.6 | 28,999 | 1.1 |
| 121,000 | 0.0 | 107,625 | 0.0 | 108,000 | 0.0 | △ 13,000 | △ 10.7 |
| 852,000 | 0.2 | 1,086,393 | 0.2 | 1,359,000 | 0.3 | 507,000 | 59.5 |
| 1,036,000 | 0.2 | 867,158 | 0.2 | 1,115,000 | 0.2 | 79,000 | 7.6 |
| 198,000 | 0.0 | 211,100 | 0.0 | 204,000 | 0.1 | 6,000 | 3.0 |
| 2,681,000 | 0.6 | 2,613,136 | 0.5 | 2,865,000 | 0.6 | 184,000 | 6.9 |
| 25,100,000 | 5.1 | 24,709,995 | 4.7 | 26,449,000 | 5.5 | 1,349,000 | 5.4 |
| 166,000 | 0.0 | 174,045 | 0.0 | 167,000 | 0.0 | 1,000 | 0.6 |
| 1 | 0.0 | 8,813 | 0.0 | 1 | 0.0 | 0 | 0.0 |
| 472,000 | 0.1 | 495,256 | 0.2 | 484,000 | 0.1 | 12,000 | 2.5 |
| 4,989,000 | 1.0 | 5,293,628 | 1.0 | 5,271,000 | 1.1 | 282,000 | 5.7 |
| 26,000 | 0.0 | 25,046 | 0.0 | 26,000 | 0.0 | 0 | 0.0 |
| 1,264,000 | 0.3 | 1,395,332 | 0.3 | 1,505,000 | 0.3 | 241,000 | 19.1 |
| 15,700,000 | 3.2 | 20,922,170 | 3.9 | 19,900,000 | 4.1 | 4,200,000 | 26.8 |
| 303,000 | 0.1 | 222,409 | 0.0 | 303,000 | 0.1 | 0 | 0.0 |
| 1,974,546 | 0.4 | 1,919,378 | 0.4 | 1,970,829 | 0.4 | △ 3,717 | △ 0.2 |
| 10,726,633 | 2.2 | 9,343,503 | 1.8 | 10,695,023 | 2.2 | △ 31,610 | △ 0.3 |
| 89,874,184 | 18.4 | 122,803,543 | 23.2 | 92,544,998 | 19.2 | 2,670,814 | 3.0 |
| 25,784,630 | 5.3 | 28,245,863 | 5.3 | 28,198,727 | 5.8 | 2,414,097 | 9.4 |
| 2,775,929 | 0.6 | 1,407,250 | 0.3 | 3,357,391 | 0.7 | 581,462 | 20.9 |
| 471,155 | 0.1 | 254,439 | 0.0 | 543,583 | 0.1 | 72,428 | 15.4 |
| 11,055,543 | 2.3 | 7,153,474 | 1.3 | 8,717,959 | 1.8 | △ 2,337,584 | △ 21.1 |
| 1 | 0.0 | 6,441,650 | 1.2 | 1 | 0.0 | 0 | 0.0 |
| 23,996,244 | 4.9 | 26,573,028 | 5.0 | 20,752,488 | 4.3 | △ 3,243,756 | △ 13.5 |
| 63,256,133 | 13.0 | 59,453,113 | 11.2 | 45,057,000 | 9.3 | △ 18,199,133 | △ 28.8 |
| 488,400,000 | 100.0 | 522,986,050 | 100.0 | 483,000,000 | 100.0 | △ 5,400,000 | △ 1.1 |
| 1,389,700 | 0.3 | 1,300,115 | 0.3 | 1,373,343 | 0.3 | △ 16,357 | △ 1.2 |
| 46,313,902 | 9.5 | 50,558,244 | 9.7 | 34,297,938 | 7.1 | △ 12,015,964 | △ 25.9 |
| 177,725,038 | 36.4 | 193,965,818 | 37.1 | 184,406,440 | 38.2 | 6,681,402 | 3.8 |
| 49,518,309 | 10.1 | 62,745,305 | 12.0 | 51,516,824 | 10.7 | 1,998,515 | 4.0 |
| 253,556 | 0.1 | 235,446 | 0.0 | 257,556 | 0.0 | 4,000 | 1.6 |
| 1,831,160 | 0.4 | 2,848,532 | 0.5 | 2,000,972 | 0.4 | 169,812 | 9.3 |
| 17,641,865 | 3.6 | 20,717,543 | 4.0 | 13,861,705 | 2.9 | △ 3,780,160 | △ 21.4 |
| 57,051,602 | 11.7 | 54,510,203 | 10.4 | 57,028,675 | 11.8 | △ 22,927 | △ 0.0 |
| 11,428,742 | 2.3 | 10,630,872 | 2.0 | 11,809,056 | 2.4 | 380,314 | 3.3 |
| 71,361,808 | 14.6 | 72,161,380 | 13.8 | 69,089,130 | 14.3 | △ 2,272,678 | △ 3.2 |
| 199,577 | 0.0 | 252,103 | 0.0 | 0 | 0.0 | △ 199,577 | 皆減 |
| 51,169,376 | 10.5 | 51,058,297 | 9.8 | 54,846,783 | 11.4 | 3,677,407 | 7.2 |
| 2,015,365 | 0.4 | 2,002,192 | 0.4 | 2,011,578 | 0.4 | △ 3,787 | △ 0.2 |
| 500,000 | 0.1 | - | 0.0 | 500,000 | 0.1 | 0 | 0.0 |
| 194,876,000 | | 200,465,042 | | 205,036,361 | | | |
| 180,178,000 | | 180,557,250 | | 185,726,710 | | | |
| 0.920 | | 0.899 | | 0.906 | | | |

第2 市税の予算・決算

1 令和4・5年度市税予算額調

| | 令和4年度 | |
|----------------------|--------------------|--------------------|
| | 当初予算額 | 予算現額 |
| 市 税 合 計 | 202,900,000 | 202,900,000 |
| 現年課税分 | 201,650,000 | 201,650,000 |
| 滞納繰越分 | 1,250,000 | 1,250,000 |
| 市 民 税 | 106,476,284 | 106,476,284 |
| 現年課税分 | 105,676,108 | 105,676,108 |
| 滞納繰越分 | 800,176 | 800,176 |
| 個 人 | 91,657,397 | 91,657,397 |
| 現年課税分 | 90,905,345 | 90,905,345 |
| 滞納繰越分 | 752,052 | 752,052 |
| 法 人 | 14,818,887 | 14,818,887 |
| 現年課税分 | 14,770,763 | 14,770,763 |
| 滞納繰越分 | 48,124 | 48,124 |
| 固 定 資 産 税 | 70,025,165 | 70,025,165 |
| 現年課税分 | 69,681,497 | 69,681,497 |
| 滞納繰越分 | 343,668 | 343,668 |
| 純固定資産税 | 69,151,500 | 69,151,500 |
| 現年課税分 | 68,807,832 | 68,807,832 |
| 土 地 | 22,221,085 | 22,221,085 |
| 家 屋 | 33,385,945 | 33,385,945 |
| 償却資産 | 13,200,802 | 13,200,802 |
| 滞納繰越分 | 343,668 | 343,668 |
| 土 地 | 126,307 | 126,307 |
| 家 屋 | 187,786 | 187,786 |
| 償却資産 | 29,575 | 29,575 |
| 交 付 金 | 873,665 | 873,665 |
| 軽 自 動 車 税 | 1,392,691 | 1,392,691 |
| 現年課税分 | 1,365,765 | 1,365,765 |
| 滞納繰越分 | 26,926 | 26,926 |
| 市 た ば こ 税 | 6,457,127 | 6,457,127 |
| 現年課税分 | 6,457,127 | 6,457,127 |
| 滞納繰越分 | 0 | 0 |
| 鉱 産 税 | 0 | 0 |
| 特 別 土 地 保 有 税 | 0 | 0 |
| 現年課税分 | 0 | 0 |
| 滞納繰越分 | 0 | 0 |
| 入 湯 税 | 7,169 | 7,169 |
| 事 業 所 税 | 5,418,179 | 5,418,179 |
| 現年課税分 | 5,411,838 | 5,411,838 |
| 滞納繰越分 | 6,341 | 6,341 |
| 都 市 計 画 税 | 13,123,385 | 13,123,385 |
| 現年課税分 | 13,050,496 | 13,050,496 |
| 滞納繰越分 | 72,889 | 72,889 |

単位：千円、%

| 令和5年度 当初予算額 | 対令和4年度当初予算額 | 対令和4年度予算現額 |
|--------------------|--------------|--------------|
| 208,700,000 | 2.86 | 2.86 |
| 207,335,000 | 2.82 | 2.82 |
| 1,365,000 | 9.20 | 9.20 |
| 109,491,559 | 2.83 | 2.83 |
| 108,555,529 | 2.72 | 2.72 |
| 936,030 | 16.98 | 16.98 |
| 95,213,482 | 3.88 | 3.88 |
| 94,325,681 | 3.76 | 3.76 |
| 887,801 | 18.05 | 18.05 |
| 14,278,077 | △ 3.65 | △ 3.65 |
| 14,229,848 | △ 3.66 | △ 3.66 |
| 48,229 | 0.22 | 0.22 |
| 72,092,644 | 2.95 | 2.95 |
| 71,772,715 | 3.00 | 3.00 |
| 319,929 | △ 6.91 | △ 6.91 |
| 71,242,802 | 3.02 | 3.02 |
| 70,922,873 | 3.07 | 3.07 |
| 22,569,155 | 1.57 | 1.57 |
| 34,609,215 | 3.66 | 3.66 |
| 13,744,503 | 4.12 | 4.12 |
| 319,929 | △ 6.91 | △ 6.91 |
| 122,857 | △ 2.73 | △ 2.73 |
| 184,669 | △ 1.66 | △ 1.66 |
| 12,403 | △ 58.06 | △ 58.06 |
| 849,842 | △ 2.73 | △ 2.73 |
| 1,582,811 | 13.65 | 13.65 |
| 1,551,618 | 13.61 | 13.61 |
| 31,193 | 15.85 | 15.85 |
| 6,619,627 | 2.52 | 2.52 |
| 6,619,597 | 2.52 | 2.52 |
| 30 | 皆増 | 皆増 |
| 0 | 0.00 | 0.00 |
| 0 | 0.00 | 0.00 |
| 0 | 0.00 | 0.00 |
| 0 | 0.00 | 0.00 |
| 7,635 | 6.50 | 6.50 |
| 5,455,882 | 0.70 | 0.70 |
| 5,449,559 | 0.70 | 0.70 |
| 6,323 | △ 0.28 | △ 0.28 |
| 13,449,842 | 2.49 | 2.49 |
| 13,378,347 | 2.51 | 2.51 |
| 71,495 | △ 1.91 | △ 1.91 |

2 市税の調定・決算額累年比較

| 年 度 | 調 定 額 | 対前年 増減率 | 決 算 額 | 対前年 増減率 | 繰 越 額 | 徴 収 率 |
|-------|-------------|------------|-------------|------------|-----------|-------|
| | | | | | | |
| 昭和 28 | 449,350 | 14.8 | 311,234 | 15.3 | 120,508 | 69.3 |
| 29 | 561,449 | 24.9 | 412,325 | 32.5 | 144,515 | 73.4 |
| 30 | 598,450 | 6.6 | 477,977 | 15.9 | 127,896 | 79.9 |
| 31 | 635,123 | 6.1 | 534,204 | 11.8 | 102,485 | 84.1 |
| 32 | 720,842 | 13.5 | 624,495 | 16.9 | 89,481 | 86.6 |
| 33 | 822,607 | 14.1 | 726,642 | 16.4 | 56,571 | 88.3 |
| 34 | 916,494 | 11.4 | 829,293 | 14.1 | 83,237 | 90.5 |
| 35 | 1,132,938 | 23.6 | 1,049,929 | 26.6 | 78,892 | 92.7 |
| 36 | 1,430,246 | 26.2 | 1,343,607 | 28.0 | 76,848 | 93.9 |
| 37 | 2,371,296 | 65.8 | 2,252,871 | 67.7 | 79,357 | 95.0 |
| 38 | 2,787,025 | 17.5 | 2,631,019 | 16.8 | 109,229 | 94.4 |
| 39 | 3,597,650 | 29.1 | 3,404,677 | 29.4 | 150,084 | 94.6 |
| 40 | 4,282,604 | 19.0 | 4,067,384 | 19.5 | 178,382 | 95.0 |
| 41 | 4,616,934 | 7.8 | 4,409,598 | 8.4 | 198,534 | 95.5 |
| 42 | 5,867,265 | 27.1 | 5,645,435 | 28.0 | 196,794 | 96.2 |
| 43 | 6,819,659 | 16.2 | 6,573,479 | 16.4 | 204,934 | 96.4 |
| 44 | 8,146,129 | 19.5 | 7,894,706 | 20.1 | 233,038 | 96.9 |
| 45 | 10,180,031 | 25.0 | 9,894,505 | 25.3 | 226,062 | 97.2 |
| 46 | 12,316,026 | 21.0 | 12,028,246 | 21.6 | 253,462 | 97.7 |
| 47 | 15,316,895 | 24.4 | 14,972,657 | 24.5 | 265,059 | 97.8 |
| 48 | 20,608,585 | 34.5 | 20,097,993 | 34.2 | 303,276 | 97.5 |
| 49 | 27,452,339 | 33.2 | 26,752,422 | 33.1 | 475,563 | 97.5 |
| 50 | 30,806,766 | 12.2 | 30,052,164 | 12.3 | 643,282 | 97.6 |
| 51 | 36,833,899 | 19.6 | 35,979,737 | 19.7 | 713,336 | 97.7 |
| 52 | 43,267,852 | 17.5 | 42,211,314 | 17.3 | 815,048 | 97.6 |
| 53 | 49,911,210 | 15.4 | 48,668,498 | 15.3 | 1,016,910 | 97.5 |
| 54 | 56,840,726 | 13.9 | 55,282,404 | 13.6 | 1,195,192 | 97.3 |
| 55 | 65,400,018 | 15.1 | 63,537,829 | 14.9 | 1,497,510 | 97.2 |
| 56 | 71,667,215 | 9.6 | 69,557,564 | 9.5 | 1,796,390 | 97.1 |
| 57 | 77,710,955 | 8.4 | 75,095,713 | 8.0 | 1,998,991 | 96.6 |
| 58 | 83,833,415 | 7.9 | 80,746,892 | 7.5 | 2,919,748 | 96.3 |
| 59 | 89,762,179 | 7.1 | 86,042,552 | 6.6 | 3,537,350 | 95.9 |
| 60 | 98,957,235 | 10.2 | 94,717,037 | 10.1 | 4,047,347 | 95.7 |
| 61 | 106,981,238 | 8.1 | 102,392,386 | 8.1 | 4,371,644 | 95.7 |
| 62 | 117,000,698 | 9.4 | 111,943,284 | 9.3 | 4,820,262 | 95.7 |
| 63 | 124,658,154 | 6.5 | 119,436,543 | 6.7 | 4,964,590 | 95.8 |
| 平成 元 | 135,556,136 | 8.7 | 129,962,510 | 8.8 | 5,309,514 | 95.9 |
| 2 | 144,320,287 | 6.5 | 137,997,414 | 6.2 | 5,989,726 | 95.6 |

単位：千円、%

| 年 度 | 調 定 額 | 対前年 | | 決 算 額 | 対前年 | | 繰 越 額 | 徴 収 率 |
|------|---------------|-----|------|-------------|-----|------|--------------|--------|
| | | 増減率 | | | 増減率 | | | |
| 平成 3 | 157,993,047 | | 9.5 | 150,109,690 | | 8.8 | 7,450,049 | 95.0 |
| 4 | 171,310,854 | | 8.4 | 161,640,378 | | 7.7 | 9,056,641 | 94.4 |
| 5 | 178,875,447 | | 4.4 | 168,058,269 | | 4.0 | 10,259,018 | 94.0 |
| 6 | 174,806,033 | △ | 2.3 | 163,544,154 | △ | 2.7 | 10,482,368 | 93.6 |
| 7 | 182,664,646 | | 4.5 | 170,917,893 | | 4.5 | 10,801,278 | 93.6 |
| 8 | 190,361,404 | | 4.2 | 177,743,017 | | 4.0 | 11,816,820 | 93.4 |
| 9 | 192,115,446 | | 0.9 | 178,706,980 | | 0.5 | 12,273,558 | 93.0 |
| 10 | 186,174,375 | △ | 3.1 | 172,277,625 | △ | 3.6 | 13,018,569 | 92.5 |
| 11 | 187,046,375 | | 0.5 | 173,135,601 | | 0.5 | 13,191,486 | 92.6 |
| 12 | (190,296,906) | (| 1.7) | | | | (20,227,070) | (88.9) |
| | 182,644,647 | △ | 2.4 | 169,085,717 | △ | 2.3 | 12,566,559 | 92.6 |
| 13 | (190,539,470) | (| 0.1) | | | | (20,109,897) | (88.5) |
| | 182,060,561 | △ | 0.3 | 168,562,458 | △ | 0.3 | 12,352,703 | 92.6 |
| 14 | (187,956,181) | (| 3.2) | | | | (19,794,998) | (88.5) |
| | 179,271,649 | △ | 1.5 | 166,249,699 | △ | 1.4 | 11,578,483 | 92.7 |
| 15 | (180,461,995) | (△ | 4.0) | | | | (19,676,333) | (88.4) |
| | 172,246,641 | △ | 3.9 | 159,430,517 | △ | 4.1 | 11,655,865 | 92.6 |
| 16 | (177,714,962) | (△ | 1.5) | | | | (19,019,187) | (88.3) |
| | 169,739,733 | △ | 1.5 | 156,950,148 | △ | 1.6 | 11,185,291 | 92.5 |
| 17 | 184,419,958 | | 8.6 | 163,574,713 | | 4.2 | 17,224,769 | 88.7 |
| 18 | 185,639,289 | | 0.7 | 167,704,852 | | 2.5 | 15,603,082 | 90.3 |
| 19 | 194,555,881 | | 4.8 | 177,785,472 | | 6.0 | 14,865,404 | 91.4 |
| 20 | 193,687,842 | △ | 0.4 | 178,213,851 | | 0.2 | 13,582,204 | 92.0 |
| 21 | 186,750,592 | △ | 3.6 | 172,371,636 | △ | 3.3 | 12,624,585 | 92.3 |
| 22 | 182,860,801 | △ | 2.1 | 169,515,444 | △ | 1.7 | 12,016,416 | 92.7 |
| 23 | 182,788,825 | △ | 0.0 | 170,414,716 | | 0.5 | 11,344,894 | 93.2 |
| 24 | 180,496,399 | △ | 1.3 | 168,968,174 | △ | 0.8 | 10,307,471 | 93.6 |
| 25 | 181,952,388 | | 0.8 | 172,107,793 | | 1.9 | 8,588,774 | 94.6 |
| 26 | 182,903,947 | | 0.5 | 174,983,017 | | 1.7 | 7,351,844 | 95.7 |
| 27 | 182,051,560 | △ | 0.5 | 175,534,608 | | 0.3 | 6,144,819 | 96.4 |
| 28 | 182,182,455 | | 0.1 | 176,693,058 | | 0.7 | 4,969,427 | 97.0 |
| 29 | 182,348,343 | | 0.1 | 177,690,121 | | 0.6 | 4,181,013 | 97.4 |
| 30 | 201,452,954 | | 10.5 | 197,202,349 | | 11.0 | 4,014,610 | 97.9 |
| 令和 元 | 206,842,096 | | 2.7 | 202,584,133 | | 2.7 | 4,070,733 | 97.9 |
| 2 | 210,735,893 | | 1.9 | 205,619,762 | | 1.5 | 5,002,568 | 97.6 |
| 3 | 204,265,324 | △ | 3.1 | 199,876,558 | △ | 2.8 | 4,347,980 | 97.9 |
| 4 | 209,813,670 | | 2.7 | 205,437,959 | | 2.8 | 4,309,507 | 97.9 |

(注) () 内数値は個別外部監査の結果を受け修正した数値

3 令和4年度市税決算額調

(1) 全市

| 税目 | 予算現額 A | 調定 | | 収入額 C | 欠損額 D |
|----------------|--------------------|--------------------|------------------|--------------------|----------------|
| | | 税額 B | 人員 | | |
| 市税合計 | 202,900,000 | 209,813,670 | 1,122,743 | 205,437,959 | 254,837 |
| 現年課税分 | 201,650,000 | 205,507,355 | 1,079,946 | 204,076,649 | 9,275 |
| 滞納繰越分 | 1,250,000 | 4,306,315 | 42,797 | 1,361,310 | 245,562 |
| 普通税 | 184,351,267 | 190,967,554 | 1,121,405 | 186,834,412 | 243,937 |
| 現年課税分 | 183,180,497 | 186,899,391 | 1,078,616 | 185,565,254 | 8,943 |
| 滞納繰越分 | 1,170,770 | 4,068,163 | 42,789 | 1,269,158 | 234,994 |
| 市民税 | 106,476,284 | 110,915,327 | 566,218 | 107,922,505 | 177,683 |
| 現年課税分 | 105,676,108 | 107,942,365 | 538,754 | 107,020,972 | 6,997 |
| 滞納繰越分 | 800,176 | 2,972,962 | 27,464 | 901,533 | 170,686 |
| 個人 | 91,657,397 | 96,899,778 | 538,860 | 93,938,051 | 164,526 |
| 現年課税分 | 90,905,345 | 94,091,155 | 512,331 | 93,113,865 | 6,997 |
| 滞納繰越分 | 752,052 | 2,808,623 | 26,529 | 824,186 | 157,529 |
| 法人 | 14,818,887 | 14,015,549 | 27,358 | 13,984,454 | 13,157 |
| 現年課税分 | 14,770,763 | 13,851,210 | 26,423 | 13,907,107 | 0 |
| 滞納繰越分 | 48,124 | 164,339 | 935 | 77,347 | 13,157 |
| 固定資産税 | 70,025,165 | 71,619,025 | 357,882 | 70,598,747 | 54,686 |
| 現年課税分 | 69,681,497 | 70,634,290 | 349,397 | 70,252,823 | 1,740 |
| 滞納繰越分 | 343,668 | 984,735 | 8,485 | 345,924 | 52,946 |
| 純固定資産税 | 69,151,500 | 70,745,359 | 357,862 | 69,725,081 | 54,686 |
| 現年課税分 | 68,807,832 | 69,760,624 | 349,381 | 69,379,157 | 1,740 |
| 土地 | 22,221,085 | 22,405,968 | 295,219 | 22,259,054 | 608 |
| 家屋 | 33,385,945 | 34,030,938 | 297,264 | 33,807,800 | 825 |
| 償却資産 | 13,200,802 | 13,323,718 | 11,158 | 13,312,303 | 307 |
| 滞納繰越分 | 343,668 | 984,735 | 8,481 | 345,924 | 52,946 |
| 土地 | 126,307 | 377,053 | 7,373 | 130,047 | 18,772 |
| 家屋 | 187,786 | 562,910 | 7,421 | 194,150 | 26,437 |
| 償却資産 | 29,575 | 44,772 | 145 | 21,727 | 7,737 |
| 交付金 | 873,665 | 873,666 | 20 | 873,666 | 0 |
| 軽自動車税 | 1,392,691 | 1,546,544 | 197,287 | 1,426,523 | 11,568 |
| 現年課税分 | 1,365,765 | 1,436,237 | 190,447 | 1,404,960 | 206 |
| 滞納繰越分 | 26,926 | 110,307 | 6,840 | 21,563 | 11,362 |
| 市たばこ税 | 6,457,127 | 6,886,658 | 18 | 6,886,637 | 0 |
| 現年課税分 | 6,457,127 | 6,886,499 | 18 | 6,886,499 | 0 |
| 滞納繰越分 | 0 | 159 | 0 | 138 | 0 |
| 鉱産税 | 0 | 0 | 0 | 0 | 0 |
| 特別土地保有税 | 0 | 0 | 0 | 0 | 0 |
| 現年課税分 | 0 | 0 | 0 | 0 | 0 |
| 滞納繰越分 | 0 | 0 | 0 | 0 | 0 |
| 目的税 | 18,548,733 | 18,846,116 | 314,572 | 18,603,547 | 10,900 |
| 現年課税分 | 18,469,503 | 18,607,964 | 306,896 | 18,511,395 | 332 |
| 滞納繰越分 | 79,230 | 238,152 | 7,676 | 92,152 | 10,568 |
| 入湯税 | 7,169 | 8,476 | 2 | 8,476 | 0 |
| 事業所税 | 5,418,179 | 5,456,146 | 1,336 | 5,442,736 | 0 |
| 現年課税分 | 5,411,838 | 5,436,049 | 1,328 | 5,425,792 | 0 |
| 滞納繰越分 | 6,341 | 20,097 | 8 | 16,944 | 0 |
| 都市計画税 | 13,123,385 | 13,381,494 | 313,234 | 13,152,335 | 10,900 |
| 現年課税分 | 13,050,496 | 13,163,439 | 305,566 | 13,077,127 | 332 |
| 滞納繰越分 | 72,889 | 218,055 | 7,668 | 75,208 | 10,568 |

(注) 都市計画税の人員は固定資産税の人員に含まれるため、市税合計の人員から除く。

単位：千円、人、%

| 処分停止額 | 繰越額 E=B-C-D+F | 収入歩合・徴収率 | | | 還付未済額 F | 税 目 |
|----------------|------------------|--------------|--------------|--------------|----------------|------------------|
| | | C/A | C/B | 前年度 | | |
| 184,239 | 4,309,507 | 101.3 | 97.9 | 97.9 | 188,633 | 市 税 合 計 |
| 20,444 | 1,602,725 | 101.2 | 99.3 | 99.3 | 181,294 | 現年課税分 |
| 163,795 | 2,706,782 | 108.9 | 31.6 | 38.1 | 7,339 | 滞納繰越分 |
| 176,648 | 4,074,072 | 101.3 | 97.8 | 97.8 | 184,867 | 普 通 税 |
| 19,823 | 1,503,023 | 101.3 | 99.3 | 99.3 | 177,829 | 現年課税分 |
| 156,825 | 2,571,049 | 108.4 | 31.2 | 36.1 | 7,038 | 滞納繰越分 |
| 133,948 | 2,991,115 | 101.4 | 97.3 | 97.3 | 175,976 | 市 民 税 |
| 15,975 | 1,084,765 | 101.3 | 99.1 | 99.2 | 170,369 | 現年課税分 |
| 117,973 | 1,906,350 | 112.7 | 30.3 | 27.7 | 5,607 | 滞納繰越分 |
| 128,855 | 2,878,748 | 102.5 | 96.9 | 96.9 | 81,547 | 個 人 |
| 15,975 | 1,046,244 | 102.4 | 99.0 | 99.0 | 75,951 | 現年課税分 |
| 112,880 | 1,832,504 | 109.6 | 29.3 | 26.3 | 5,596 | 滞納繰越分 |
| 5,093 | 112,367 | 94.4 | 99.8 | 99.7 | 94,429 | 法 人 |
| 0 | 38,521 | 94.2 | 100.4 | 100.7 | 94,418 | 現年課税分 |
| 5,093 | 73,846 | 160.7 | 47.1 | 43.4 | 11 | 滞納繰越分 |
| 38,219 | 973,871 | 100.8 | 98.6 | 98.5 | 8,279 | 固 定 資 産 税 |
| 2,976 | 386,641 | 100.8 | 99.5 | 99.4 | 6,914 | 現年課税分 |
| 35,243 | 587,230 | 100.7 | 35.1 | 54.2 | 1,365 | 滞納繰越分 |
| 38,219 | 973,871 | 100.8 | 98.6 | 98.5 | 8,279 | 純固定資産税 |
| 2,976 | 386,641 | 100.8 | 99.5 | 99.4 | 6,914 | 現年課税分 |
| 1,060 | 148,708 | 100.2 | 99.3 | 99.3 | 2,402 | 土 地 |
| 1,609 | 225,486 | 101.3 | 99.3 | 99.3 | 3,173 | 家 屋 |
| 307 | 12,447 | 100.8 | 99.9 | 99.9 | 1,339 | 償却資産 |
| 35,243 | 587,230 | 100.7 | 35.1 | 54.2 | 1,365 | 滞納繰越分 |
| 11,968 | 228,776 | 103.0 | 34.5 | 48.5 | 542 | 土 地 |
| 17,866 | 343,075 | 103.4 | 34.5 | 48.5 | 752 | 家 屋 |
| 5,409 | 15,379 | 73.5 | 48.5 | 86.2 | 71 | 償却資産 |
| 0 | 0 | 100.0 | 100.0 | 100.0 | 0 | 交 付 金 |
| 4,481 | 109,065 | 102.4 | 92.2 | 91.6 | 612 | 軽自動車税 |
| 872 | 31,617 | 102.9 | 97.8 | 97.6 | 546 | 現年課税分 |
| 3,609 | 77,448 | 80.1 | 19.5 | 20.2 | 66 | 滞納繰越分 |
| 0 | 21 | 106.7 | 100.0 | 100.0 | 0 | 市たばこ税 |
| 0 | 0 | 106.6 | 100.0 | 100.0 | 0 | 現年課税分 |
| 0 | 21 | 0.0 | 86.8 | 0.0 | 0 | 滞納繰越分 |
| 0 | 0 | 0.0 | 0.0 | 0.0 | 0 | 鉱 産 税 |
| 0 | 0 | 0.0 | 0.0 | 0.0 | 0 | 特別土地保有税 |
| 0 | 0 | 0.0 | 0.0 | 0.0 | 0 | 現年課税分 |
| 0 | 0 | 0.0 | 0.0 | 0.0 | 0 | 滞納繰越分 |
| 7,591 | 235,435 | 100.3 | 98.7 | 98.6 | 3766 | 目 的 税 |
| 621 | 99,702 | 100.2 | 99.5 | 99.5 | 3,465 | 現年課税分 |
| 6,970 | 135,733 | 116.3 | 38.7 | 60.7 | 301 | 滞納繰越分 |
| 0 | 0 | 118.2 | 100.0 | 100.0 | 0 | 入 湯 税 |
| 0 | 15,579 | 100.5 | 99.8 | 99.7 | 2,169 | 事 業 所 税 |
| 0 | 12,426 | 100.3 | 99.8 | 99.8 | 2,169 | 現年課税分 |
| 0 | 3,153 | 267.2 | 84.3 | 95.1 | 0 | 滞納繰越分 |
| 7,591 | 219,856 | 100.2 | 98.3 | 98.2 | 1,597 | 都 市 計 画 税 |
| 621 | 87,276 | 100.2 | 99.3 | 99.3 | 1,296 | 現年課税分 |
| 6,970 | 132,580 | 103.2 | 34.5 | 48.5 | 301 | 滞納繰越分 |

(2) 区別調定額

| 税目 | 中央区 | | 花見川区 | | 稲毛区 | | 若葉区 | |
|----------------|-----------------------|----------------|-----------------------|----------------|-----------------------|----------------|-----------------------|----------------|
| | 調定 | | 調定 | | 調定 | | 調定 | |
| | 税額 | 人員 | 税額 | 人員 | 税額 | 人員 | 税額 | 人員 |
| 市税合計 | 36,182,341,720 | 153,225 | 14,140,123,107 | 120,844 | 15,313,227,749 | 104,663 | 11,001,327,465 | 117,421 |
| 現年課税分 | 35,181,097,400 | 142,608 | 13,573,377,900 | 113,597 | 14,840,079,400 | 98,805 | 10,311,605,300 | 109,145 |
| 滞納繰越分 | 1,001,244,320 | 10,617 | 566,745,207 | 7,247 | 473,148,349 | 5,858 | 689,722,165 | 8,276 |
| 普通税 | 31,976,406,243 | 153,225 | 12,277,382,235 | 120,844 | 13,354,730,686 | 104,663 | 9,879,972,491 | 117,421 |
| 現年課税分 | 31,023,623,700 | 142,608 | 11,741,221,800 | 113,597 | 12,906,761,800 | 98,805 | 9,216,273,200 | 109,145 |
| 滞納繰越分 | 952,782,543 | 10,617 | 536,160,435 | 7,247 | 447,968,886 | 5,858 | 663,699,291 | 8,276 |
| 市民税 | 5,501,289,166 | 28,883 | 3,660,910,390 | 21,689 | 4,338,682,180 | 18,283 | 3,178,540,831 | 19,257 |
| 現年課税分 | 4,797,917,100 | 22,146 | 3,271,911,300 | 17,062 | 4,008,262,400 | 14,672 | 2,689,394,400 | 14,366 |
| 滞納繰越分 | 703,372,066 | 6,737 | 388,999,090 | 4,627 | 330,419,780 | 3,611 | 489,146,431 | 4,891 |
| 個人 | 5,501,289,166 | 28,883 | 3,660,910,390 | 21,689 | 4,338,682,180 | 18,283 | 3,178,540,831 | 19,257 |
| 現年課税分 | 4,797,917,100 | 22,146 | 3,271,911,300 | 17,062 | 4,008,262,400 | 14,672 | 2,689,394,400 | 14,366 |
| 滞納繰越分 | 703,372,066 | 6,737 | 388,999,090 | 4,627 | 330,419,780 | 3,611 | 489,146,431 | 4,891 |
| 法人 | - | - | - | - | - | - | - | - |
| 現年課税分 | - | - | - | - | - | - | - | - |
| 滞納繰越分 | - | - | - | - | - | - | - | - |
| 固定資産税 | 26,146,942,366 | 80,375 | 8,361,963,747 | 62,939 | 8,813,569,519 | 57,798 | 6,383,226,944 | 57,036 |
| 現年課税分 | 25,924,480,400 | 78,141 | 8,231,968,900 | 61,548 | 8,710,231,300 | 56,557 | 6,242,682,300 | 55,419 |
| 滞納繰越分 | 222,461,966 | 2,234 | 129,994,847 | 1,391 | 103,338,219 | 1,241 | 140,544,644 | 1,617 |
| 純固定資産税 | 26,146,942,366 | 80,375 | 8,361,963,747 | 62,939 | 8,813,569,519 | 57,798 | 6,383,226,944 | 57,036 |
| 現年課税分 | 25,924,480,400 | 78,141 | 8,231,968,900 | 61,548 | 8,710,231,300 | 56,557 | 6,242,682,300 | 55,419 |
| 土地 | 7,498,817,200 | 64,624 | 3,392,653,300 | 53,671 | 3,116,604,700 | 49,754 | 2,350,823,400 | 46,747 |
| 家屋 | 9,905,491,500 | 64,267 | 4,269,310,000 | 52,226 | 4,774,830,800 | 48,860 | 3,273,628,300 | 45,474 |
| 償却資産 | 8,520,171,700 | 3,712 | 570,005,600 | 1,501 | 818,795,800 | 1,510 | 618,230,600 | 1,512 |
| 滞納繰越分 | 222,461,966 | 2,234 | 129,994,847 | 1,391 | 103,338,219 | 1,241 | 140,544,644 | 1,617 |
| 土地 | 82,136,121 | 1,942 | 57,280,867 | 1,209 | 40,574,973 | 1,079 | 59,447,191 | 1,406 |
| 家屋 | 113,890,499 | 1,955 | 70,039,653 | 1,217 | 60,878,305 | 1,086 | 80,059,816 | 1,415 |
| 償却資産 | 26,435,346 | 58 | 2,674,327 | 13 | 1,884,941 | 14 | 1,037,637 | 24 |
| 交付金 | - | - | - | - | - | - | - | - |
| 軽自動車税 | 328,174,711 | 43,967 | 254,508,098 | 36,216 | 202,478,987 | 28,582 | 318,204,716 | 41,128 |
| 現年課税分 | 301,226,200 | 42,321 | 237,341,600 | 34,987 | 188,268,100 | 27,576 | 284,196,500 | 39,360 |
| 滞納繰越分 | 26,948,511 | 1,646 | 17,166,498 | 1,229 | 14,210,887 | 1,006 | 34,008,216 | 1,768 |
| 市たばこ税 | - | - | - | - | - | - | - | - |
| 現年課税分 | - | - | - | - | - | - | - | - |
| 滞納繰越分 | - | - | - | - | - | - | - | - |
| 鉱産税 | - | - | - | - | - | - | - | - |
| 特別土地保有税 | - | - | - | - | - | - | - | - |
| 現年課税分 | - | - | - | - | - | - | - | - |
| 滞納繰越分 | - | - | - | - | - | - | - | - |
| 目的税 | 4,205,935,477 | 75,327 | 1,862,740,872 | 55,321 | 1,958,497,063 | 54,687 | 1,121,354,974 | 40,734 |
| 現年課税分 | 4,157,473,700 | 73,307 | 1,832,156,100 | 54,063 | 1,933,317,600 | 53,565 | 1,095,332,100 | 39,272 |
| 滞納繰越分 | 48,461,777 | 2,020 | 30,584,772 | 1,258 | 25,179,463 | 1,122 | 26,022,874 | 1,462 |
| 入湯税 | - | - | - | - | - | - | - | - |
| 事業所税 | - | - | - | - | - | - | - | - |
| 現年課税分 | - | - | - | - | - | - | - | - |
| 滞納繰越分 | - | - | - | - | - | - | - | - |
| 都市計画税 | 4,205,935,477 | 75,327 | 1,862,740,872 | 55,321 | 1,958,497,063 | 54,687 | 1,121,354,974 | 40,734 |
| 現年課税分 | 4,157,473,700 | 73,307 | 1,832,156,100 | 54,063 | 1,933,317,600 | 53,565 | 1,095,332,100 | 39,272 |
| 滞納繰越分 | 48,461,777 | 2,020 | 30,584,772 | 1,258 | 25,179,463 | 1,122 | 26,022,874 | 1,462 |

(注) 都市計画税の人員は固定資産税の人員に含まれるため、市税合計の人員から除く。

単位：円、人

| 緑区 | | 美浜区 | | その他 | | 税目 |
|-----------------------|---------------|-----------------------|---------------|------------------------|----------------|----------------|
| 調定 | | 調定 | | 調定 | | |
| 税額 | 人員 | 税額 | 人員 | 税額 | 人員 | |
| 10,393,011,052 | 92,315 | 20,395,982,925 | 83,695 | 102,387,655,644 | 450,580 | 市税合計 |
| 9,952,176,400 | 88,124 | 20,072,675,700 | 79,958 | 101,576,343,383 | 447,709 | 現年課税分 |
| 440,834,652 | 4,191 | 323,307,225 | 3,737 | 811,312,261 | 2,871 | 滞納繰越分 |
| 9,125,243,760 | 92,315 | 17,480,690,114 | 83,695 | 96,873,127,819 | 449,242 | 普通税 |
| 8,708,008,300 | 88,124 | 17,171,684,300 | 79,958 | 96,131,817,733 | 446,379 | 現年課税分 |
| 417,235,460 | 4,191 | 309,005,814 | 3,737 | 741,310,086 | 2,863 | 滞納繰越分 |
| 2,470,711,705 | 13,078 | 2,946,885,928 | 15,824 | 88,818,306,136 | 449,204 | 市民税 |
| 2,177,137,600 | 10,785 | 2,712,867,900 | 13,378 | 88,284,873,860 | 446,345 | 現年課税分 |
| 293,574,105 | 2,293 | 234,018,028 | 2,446 | 533,432,276 | 2,859 | 滞納繰越分 |
| 2,470,711,705 | 13,078 | 2,946,885,928 | 15,824 | 74,802,757,493 | 117,014 | 個人 |
| 2,177,137,600 | 10,785 | 2,712,867,900 | 13,378 | 74,433,664,560 | 92,409 | 現年課税分 |
| 293,574,105 | 2,293 | 234,018,028 | 2,446 | 369,092,933 | 1,924 | 滞納繰越分 |
| - | - | - | - | 14,015,548,643 | 27,358 | 法人 |
| - | - | - | - | 13,851,209,300 | 26,423 | 現年課税分 |
| - | - | - | - | 164,339,343 | 935 | 滞納繰越分 |
| 6,415,609,457 | 48,718 | 14,416,803,185 | 50,996 | 1,080,909,457 | 20 | 固定資産税 |
| 6,304,285,600 | 47,559 | 14,346,975,800 | 50,157 | 873,665,600 | 16 | 現年課税分 |
| 111,323,857 | 1,159 | 69,827,385 | 839 | 207,243,857 | 4 | 滞納繰越分 |
| 6,415,609,457 | 48,718 | 14,416,803,185 | 50,996 | 207,243,857 | - | 純固定資産税 |
| 6,304,285,600 | 47,559 | 14,346,975,800 | 50,157 | - | - | 現年課税分 |
| 2,223,943,400 | 39,960 | 3,823,126,700 | 40,463 | - | - | 土地 |
| 3,455,709,900 | 39,371 | 8,351,967,400 | 47,066 | - | - | 家屋 |
| 624,632,300 | 1,224 | 2,171,881,700 | 1,699 | - | - | 償却資産 |
| 111,323,857 | 1,159 | 69,827,385 | 839 | 207,243,857 | - | 滞納繰越分 |
| 43,298,304 | 1,008 | 18,577,146 | 729 | 75,738,072 | - | 土地 |
| 65,500,895 | 1,014 | 41,533,373 | 734 | 131,007,844 | - | 家屋 |
| 2,524,658 | 13 | 9,716,866 | 23 | 497,941 | - | 償却資産 |
| - | - | - | - | 873,665,600 | 20 | 交付金 |
| 238,922,598 | 30,519 | 117,001,001 | 16,875 | 87,253,897 | - | 軽自動車税 |
| 226,585,100 | 29,780 | 111,840,600 | 16,423 | 86,779,200 | - | 現年課税分 |
| 12,337,498 | 739 | 5,160,401 | 452 | 474,697 | - | 滞納繰越分 |
| - | - | - | - | 6,886,658,329 | 18 | 市たばこ税 |
| - | - | - | - | 6,886,499,073 | 18 | 現年課税分 |
| - | - | - | - | 159,256 | 0 | 滞納繰越分 |
| - | - | - | - | 0 | 0 | 鉱産税 |
| - | - | - | - | - | - | 特別土地保有税 |
| - | - | - | - | - | - | 現年課税分 |
| - | - | - | - | - | - | 滞納繰越分 |
| 1,267,767,292 | 37,949 | 2,915,292,811 | 49,216 | 5,514,527,825 | 1,338 | 目的税 |
| 1,244,168,100 | 36,901 | 2,900,991,400 | 48,458 | 5,444,525,650 | 1,330 | 現年課税分 |
| 23,599,192 | 1,048 | 14,301,411 | 758 | 70,002,175 | 8 | 滞納繰越分 |
| - | - | - | - | 8,476,350 | 2 | 入湯税 |
| - | - | - | - | 5,456,146,500 | 1,336 | 事業所税 |
| - | - | - | - | 5,436,049,300 | 1,328 | 現年課税分 |
| - | - | - | - | 20,097,200 | 8 | 滞納繰越分 |
| 1,267,767,292 | 37,949 | 2,915,292,811 | 49,216 | 49,904,975 | - | 都市計画税 |
| 1,244,168,100 | 36,901 | 2,900,991,400 | 48,458 | - | - | 現年課税分 |
| 23,599,192 | 1,048 | 14,301,411 | 758 | 49,904,975 | - | 滞納繰越分 |

第 3 賦 課

1 市民税に関する調

(1) 年度別市民税納税義務者数の推移

| 区 分 | | 年 度 | 平成30年度 | 令和元年度 |
|---------|------------------|---------------|---------|---------|
| | | | | |
| 個 人 | 総 数 | 納 税 義 務 者 | 487,182 | 495,397 |
| | | 指 数 | 100.00 | 101.69 |
| | | 均 等 割 の み | 18,331 | 19,065 |
| | | 所 得 割 の み | 8,865 | 9,013 |
| | | 均等割・所得割合算 | 459,986 | 467,319 |
| | 特 別 徴 収 | 特 別 徴 収 義 務 者 | 56,278 | 56,720 |
| | | 納 税 義 務 者 | 394,442 | 402,409 |
| | | 均 等 割 の み | 10,325 | 10,888 |
| | | 所 得 割 の み | 2,667 | 2,829 |
| | | 均等割・所得割合算 | 381,450 | 388,692 |
| | 普 通 徴 収 | 納 税 義 務 者 | 92,740 | 92,988 |
| | | 均 等 割 の み | 8,006 | 8,177 |
| | | 所 得 割 の み | 6,198 | 6,184 |
| | | 均等割・所得割合算 | 78,536 | 78,627 |
| | 法 人 | 納 税 義 務 者 | 25,007 | 25,258 |
| | | 指 数 | 100.00 | 101.00 |
| 法 人 税 割 | | 24,636 | 24,891 | |
| 均 等 割 | | 25,007 | 25,258 | |

単位：人、%

| 令和2年度 | 令和3年度 | 令和4年度 | 令和5年度 |
|----------------|----------------|----------------|----------------|
| 503,326 | 505,983 | 512,331 | 509,972 |
| 103.31 | 103.86 | 105.16 | 104.68 |
| 19,648 | 19,275 | 19,380 | 19,443 |
| 9,118 | 9,111 | 9,655 | 3,549 |
| 474,560 | 477,597 | 483,296 | 486,980 |
| 57,264 | 57,980 | 58,504 | 59,160 |
| 408,049 | 415,734 | 419,922 | 422,453 |
| 11,112 | 11,172 | 11,354 | 11,587 |
| 3,027 | 3,047 | 2,931 | 1,077 |
| 393,910 | 401,515 | 405,637 | 409,789 |
| 95,277 | 90,249 | 92,409 | 87,519 |
| 8,536 | 8,103 | 8,026 | 7,856 |
| 6,091 | 6,064 | 6,724 | 2,472 |
| 80,650 | 76,082 | 77,659 | 77,191 |
| 25,335 | 26,068 | 26,423 | |
| 101.31 | 104.24 | 105.66 | |
| 25,160 | 25,891 | 26,234 | |
| 25,335 | 26,068 | 26,423 | |

5年度以降は当初調定、4年度以前は決算調定（個人（5月末）、法人（3月末））

(2) 令和4・5年度市・県民税（個人）当初調定額等の推移（現年度分）

| 区 分 | | 年 度 | |
|------------------|-------------|----------------|-----------------------|
| | | 納 税 者 数 | 金 額 |
| 普 通 徴 収 | 市 民 税 所 得 割 | 113,924 | 17,043,174,200 |
| | 均 等 割 | 122,921 | 430,223,500 |
| | 計 | 122,921 | 17,473,397,700 |
| | 県 民 税 所 得 割 | 113,924 | 4,228,327,000 |
| | 均 等 割 | 122,921 | 184,381,500 |
| | 計 | 122,921 | 4,412,708,500 |
| 特 別 徴 収 | 市 民 税 所 得 割 | 405,927 | 73,290,801,200 |
| | 均 等 割 | 417,646 | 1,461,761,000 |
| | 計 | 417,646 | 74,752,562,200 |
| | 県 民 税 所 得 割 | 405,927 | 18,250,996,800 |
| | 均 等 割 | 417,646 | 626,469,000 |
| | 計 | 417,646 | 18,877,465,800 |
| | 市・県民税 | 6 月 分 | 349,079 |
| | 平 月 分 | 342,618 | 7,432,586,500 |
| | 当年度4・5月分 | — | 15,069,529,600 |
| | 前年度4・5月分 | — | 14,279,123,100 |
| 合 計 | 市 民 税 所 得 割 | 519,851 | 90,333,975,400 |
| | 均 等 割 | 540,567 | 1,891,984,500 |
| | 計 | 540,567 | 92,225,959,900 |
| | 県 民 税 所 得 割 | 519,851 | 22,479,323,800 |
| | 均 等 割 | 540,567 | 810,850,500 |
| | 計 | 540,567 | 23,290,174,300 |
| | 特別徴収義務者数 | 58,504 | — |

単位：人、円

| 令和5年度 | | 差引増減 | |
|----------------|-----------------------|--------------|----------------------|
| 納税者数 | 金額 | 納税者数 | 金額 |
| 115,337 | 16,824,357,200 | 1,413 | △ 218,817,000 |
| 124,579 | 436,026,500 | 1,658 | 5,803,000 |
| 124,579 | 17,260,383,700 | 1,658 | △ 213,014,000 |
| 115,337 | 4,173,352,500 | 1,413 | △ 54,974,500 |
| 124,579 | 186,868,500 | 1,658 | 2,487,000 |
| 124,579 | 4,360,221,000 | 1,658 | △ 52,487,500 |
| 409,789 | 75,416,853,300 | 3,862 | 2,126,052,100 |
| 421,376 | 1,474,816,000 | 3,730 | 13,055,000 |
| 421,376 | 76,891,669,300 | 3,730 | 2,139,107,100 |
| 409,789 | 18,790,026,400 | 3,862 | 539,029,600 |
| 421,376 | 632,064,000 | 3,730 | 5,595,000 |
| 421,376 | 19,422,090,400 | 3,730 | 544,624,600 |
| 353,488 | 7,885,351,800 | 4,409 | 271,521,000 |
| 346,960 | 7,680,443,600 | 4,342 | 247,857,100 |
| — | 15,560,580,000 | — | 491,050,400 |
| — | 14,554,039,100 | — | 274,916,000 |
| 525,126 | 92,241,210,500 | 5,275 | 1,907,235,100 |
| 545,955 | 1,910,842,500 | 5,388 | 18,858,000 |
| 545,955 | 94,152,053,000 | 5,388 | 1,926,093,100 |
| 525,126 | 22,963,378,900 | 5,275 | 484,055,100 |
| 545,955 | 818,932,500 | 5,388 | 8,082,000 |
| 545,955 | 23,782,311,400 | 5,388 | 492,137,100 |
| 59,160 | — | 656 | — |

当初調定（6月10日現在）
 ※調定日は年によって異なる。

(3) 年度別市民税調定額の推移（現年度分）

ア 個人

| 区 分 | | 年 度 | |
|-------------|-----------|-------------------|-------------------|
| | | 平成30年度 | 令和元年度 |
| 普通徴収 | 所得割 | 15,224,473 | 15,925,821 |
| | 均等割 | 429,366 | 434,455 |
| | 計 | 15,653,839 | 16,360,276 |
| 特別徴収 | 所得割 | 67,714,059 | 71,567,011 |
| | 均等割 | 1,372,935 | 1,400,133 |
| | 計 | 69,086,994 | 72,967,144 |
| 合 計 | 所得割 | 82,938,531 | 87,492,832 |
| | 均等割 | 1,802,301 | 1,834,588 |
| | 計 | 84,740,832 | 89,327,419 |
| | 指数 | 100.00 | 105.41 |
| 納税者一人当たり負担額 | 所得割 | 167,479 円 | 173,773 円 |
| | 均等割 + 所得割 | 164,564 円 | 170,418 円 |

イ 法人

| 区 分 | | 年 度 | |
|------|--|-------------------|-------------------|
| | | 平成30年度 | 令和元年度 |
| 法人税割 | | 13,805,615 | 13,557,504 |
| 均等割 | | 3,603,223 | 3,585,197 |
| 計 | | 17,408,838 | 17,142,701 |

単位：千円

| 令和2年度 | 令和3年度 | 令和4年度 | 令和5年度 |
|-------------------|-------------------|-------------------|-------------------|
| 19,279,205 | 14,789,410 | 17,043,174 | 16,824,357 |
| 424,081 | 415,643 | 430,224 | 436,027 |
| 19,703,286 | 15,205,052 | 17,473,398 | 17,260,384 |
| 73,239,255 | 72,669,891 | 73,290,801 | 75,416,853 |
| 1,426,212 | 1,452,980 | 1,461,761 | 1,474,816 |
| 74,665,467 | 74,122,870 | 74,752,562 | 76,891,669 |
| 92,518,460 | 87,459,301 | 90,333,975 | 92,241,211 |
| 1,850,293 | 1,868,622 | 1,891,985 | 1,910,843 |
| 94,368,753 | 89,327,923 | 92,225,960 | 94,152,053 |
| 111.36 | 105.41 | 108.83 | 111.11 |
| 182,071 円 | 170,307 円 | 173,769 円 | 175,655 円 |
| 178,507 円 | 167,315 円 | 170,610 円 | 172,454 円 |

(注) 退職分離課税分を除く。

当初調定 (6月10日現在)

単位：千円

| 令和2年度 | 令和3年度 | 令和4年度 |
|-------------------|-------------------|-------------------|
| 11,462,123 | 10,228,367 | 10,193,146 |
| 3,546,524 | 3,532,688 | 3,658,064 |
| 15,008,647 | 13,761,055 | 13,851,210 |

決算資料より

(4) 令和5年度市民税課税状況調

| 区分 | 均等割のみを納める者 | | 所得割のみを納める者 | | 均等割と所得割を納 | |
|---------|---------------|-------------|---------------|-------------|---------------|-------------|
| | 納税義務者数 (A) | 均等割額 (B) | 納税義務者数 (C) | 所得割額 (D) | 納税義務者数 (E) | 均等割額 (F) |
| 所得区分 | | | | | | |
| 給与所得者 | 8,256 | 28,896 | | | 399,383 | 1,397,841 |
| 営業等所得者 | 1,597 | 5,589 | | | 14,020 | 49,069 |
| 農業所得者 | 28 | 98 | | | 95 | 333 |
| その他の所得者 | 9,582 | 33,537 | | | 75,098 | 262,843 |
| 家屋敷等のみ | 103 | 361 | | | | |
| 合計 | 19,566 | 68,481 | 0 | 0 | 488,596 | 1,710,086 |

| 区分 | 納税義務者数 | | | 総所 | | |
|-----------|----------|--------|---------|---------------|-------------------------------|-------------------------------|
| | 所得税の納税義務 | | 計 | 総所得金額等 | 分離長期 譲渡所得 金額に係る 所得金額 | 分離短期 譲渡所得 金額に係る 所得金額 |
| | あり | なし | | | | |
| 所得区分 | | | | | | |
| 給与所得者 | 369,102 | 27,371 | 396,473 | 1,583,989,362 | | |
| 営業等所得者 | 12,632 | 1,205 | 13,837 | 61,756,888 | | |
| 農業所得者 | 85 | 9 | 94 | 249,796 | | |
| その他の所得者 | 65,994 | 5,264 | 71,258 | 159,876,453 | | |
| 分離譲渡所得等の者 | 6,714 | 220 | 6,934 | 48,218,027 | 42,987,701 | 1,978,530 |
| 合計 | 454,527 | 34,069 | 488,596 | 1,854,090,526 | 42,987,701 | 1,978,530 |

| 区分 | 算出税額 | 税額控除額 | | | | | |
|-----------|-------------|-----------|---------|----------------|-----------|-------|-----------|
| | | 調整 | 配当 | 住宅借入金 等特別税額 | 寄附金税額 | 外国税額 | 計 |
| 所得区分 | | | | | | | |
| 給与所得者 | 84,317,633 | 941,518 | 23,951 | 1,180,468 | 4,580,865 | 3,087 | 6,729,889 |
| 営業等所得者 | 3,519,810 | 35,956 | 591 | 32,690 | 201,266 | 28 | 270,531 |
| 農業所得者 | 11,192 | 257 | 0 | 105 | 53 | 0 | 415 |
| その他の所得者 | 7,099,740 | 255,139 | 58,848 | 4,682 | 157,157 | 230 | 476,056 |
| 分離譲渡所得等の者 | 6,676,971 | 13,081 | 40,734 | 5,060 | 616,272 | 6,038 | 681,185 |
| 合計 | 101,625,346 | 1,245,951 | 124,124 | 1,223,005 | 5,555,613 | 9,383 | 8,158,076 |

単位：人、千円

| める者 所得割額 (G) | 合 計 | | | | 納 税 義 務 者 数 (A) + (C) + (E) |
|--------------------|---------------------|-------------------|---------------------|-------------------|--------------------------------|
| | 均等割を納める者 | | 所得割を納める者 | | |
| | 納税義務者数 (A) + (E) | 均等割額 (B) + (F) | 納税義務者数 (C) + (E) | 所得割額 (D) + (G) | |
| 79,330,262 | 407,639 | 1,426,737 | 399,383 | 79,330,262 | 407,639 |
| 3,394,659 | 15,617 | 54,658 | 14,020 | 3,394,659 | 15,617 |
| 10,795 | 123 | 431 | 95 | 10,795 | 123 |
| 10,550,983 | 84,680 | 296,380 | 75,098 | 10,550,983 | 84,680 |
| | 103 | 361 | | | 103 |
| 93,286,699 | 508,162 | 1,778,567 | 488,596 | 93,286,699 | 508,162 |

単位：人、千円

| 得 金 額 等 | | | | 所 得 控 除 額 | 課 税 標 準 額 |
|----------------------|------------------------|-----------------------|----------------------|--------------------|----------------------|
| 株式等に 係る譲渡 所得金額 | 上場株式等 に係る配当 所得金額 | 先 物 取引に係る 雑所得金額 | 計 | | |
| | | | 1,583,989,362 | 529,807,910 | 1,054,181,452 |
| | | | 61,756,888 | 17,752,216 | 44,004,672 |
| | | | 249,796 | 109,846 | 139,950 |
| | | | 159,876,453 | 71,093,401 | 88,783,052 |
| 41,171,026 | 1,044,841 | 1,856,472 | 137,256,597 | 10,174,186 | 127,082,411 |
| 41,171,026 | 1,044,841 | 1,856,472 | 1,943,129,096 | 628,937,559 | 1,314,191,537 |

単位：人、千円、%

| 税 額 調 整 額 | 配 当 割 額 及 び 株 式 等 譲 渡 所 得 割 額 の 控 除 額 | 減 免 税 額 | 所 得 割 額 | | | 平均税率 |
|--------------|--|--------------|-------------------|------------------|-------------------|------------|
| | | | 所得税の納税義務 | | 計 | |
| | | | あり | なし | | |
| 3,036 | 20,268 | 1,184 | 75,527,239 | 2,036,017 | 77,563,256 | 8.0 |
| 251 | 971 | 0 | 3,192,972 | 55,085 | 3,248,057 | 8.0 |
| 0 | 0 | 0 | 10,581 | 196 | 10,777 | 8.0 |
| 900 | 33,146 | 20 | 6,535,010 | 54,608 | 6,589,618 | 8.0 |
| 12 | 121,987 | 0 | 5,857,396 | 16,391 | 5,873,787 | 5.3 |
| 4,199 | 176,372 | 1,204 | 91,123,198 | 2,162,297 | 93,285,495 | 7.7 |

課税状況調（令和5年7月1日現在）

(5) 課税標準額段階別市民税所得割額に関する調

| 区分 | 納 税 義 務 者 | | | | 総 | | |
|-----------------|-----------|--------|---------|-------------|---------------|-------|-------|
| | 有資格者 | 失 格 者 | 計 | 内税額調整措置に係る者 | 総所得金額 | 山林所得額 | 退職所得額 |
| 令和元年度 | 433,892 | 34,227 | 468,119 | 429 | 1,682,859,296 | 4,892 | 0 |
| 令和2年度 | 439,953 | 33,779 | 473,732 | 414 | 1,706,937,758 | 0 | 0 |
| 令和3年度 | 443,624 | 34,693 | 478,317 | 390 | 1,754,983,212 | 2,380 | 0 |
| 令和4年度 | 449,172 | 35,189 | 484,361 | 436 | 1,813,467,735 | 2,616 | 911 |
| 令和5年度 | 454,527 | 34,069 | 488,596 | 392 | 1,854,082,021 | 182 | 8,323 |
| 200万円以下 | 260,879 | 22,305 | 283,184 | 392 | 543,585,944 | 64 | 0 |
| 200万円超 700万円以下 | 169,065 | 11,764 | 180,829 | 0 | 921,280,123 | 118 | 0 |
| 700万円超1,000万円以下 | 12,706 | 0 | 12,706 | 0 | 133,450,081 | 0 | 8,323 |
| 1,000万円超 | 11,877 | 0 | 11,877 | 0 | 255,765,873 | 0 | 0 |

| 区分 | 所 得 | | | | | | |
|-----------------|---------|------------|-------------|-----------------|------------|-----------|-----------|
| | 雑 損 | 医 療 費 | 社会保険料 | 小 規 模 企 業 掛 等 金 | 生命保険料 | 地震保険料 | 障 害 者 |
| 令和元年度 | 28,546 | 11,859,282 | 284,802,693 | 4,636,659 | 15,670,403 | 976,827 | 4,019,560 |
| 令和2年度 | 145,383 | 11,633,023 | 291,037,635 | 5,276,058 | 15,832,489 | 1,053,968 | 4,041,280 |
| 令和3年度 | 116,398 | 10,980,677 | 294,549,434 | 6,023,527 | 16,068,807 | 1,129,090 | 4,074,760 |
| 令和4年度 | 46,628 | 11,708,083 | 300,133,892 | 6,986,808 | 16,162,957 | 1,225,171 | 4,115,400 |
| 令和5年度 | 33,107 | 11,798,375 | 308,366,084 | 7,711,239 | 16,161,836 | 1,283,888 | 4,176,940 |
| 200万円以下 | 25,402 | 5,493,471 | 103,440,658 | 1,944,785 | 7,093,687 | 473,693 | 2,675,180 |
| 200万円超 700万円以下 | 1,400 | 4,270,754 | 168,831,646 | 3,843,898 | 7,856,260 | 645,134 | 1,262,700 |
| 700万円超1,000万円以下 | 3 | 723,418 | 18,175,228 | 674,292 | 643,549 | 77,156 | 114,400 |
| 1,000万円超 | 6,302 | 1,310,732 | 17,918,552 | 1,248,264 | 568,340 | 87,905 | 124,660 |

| 区分 | 課 税 標 準 | | | |
|-----------------|---------------|-------------|-------------|---------------|
| | 総所得金額に係るもの | 山林所得金額に係るもの | 退職所得金額に係るもの | 小 計 |
| 令和元年度 | 1,132,287,793 | 4,416 | 0 | 1,132,292,209 |
| 令和2年度 | 1,148,273,344 | 5,673 | 8,779 | 1,148,287,796 |
| 令和3年度 | 1,144,640,855 | 2,379 | 0 | 1,144,643,234 |
| 令和4年度 | 1,194,110,071 | 2,616 | 910 | 1,194,113,597 |
| 令和5年度 | 1,225,660,997 | 180 | 8,323 | 1,225,669,500 |
| 200万円以下 | 268,281,367 | 63 | 0 | 268,281,430 |
| 200万円超 700万円以下 | 623,725,202 | 117 | 0 | 623,725,319 |
| 700万円超1,000万円以下 | 105,212,536 | 0 | 8,323 | 105,220,859 |
| 1,000万円超 | 228,441,892 | 0 | 0 | 228,441,892 |

単位：人、千円

| 所得金額 | | | | | | | 計 |
|---------------|------------|------------|--------------|------------------------|--------------|---------------|---|
| 小計 | 分離短期譲渡所得金額 | 分離長期譲渡所得金額 | 株式等に係る譲渡所得金額 | 上場株式等に 係る 配当所得金額 | 先物取引に係る雑所得金額 | | |
| 1,682,864,188 | 300,901 | 35,486,911 | 35,284,546 | 731,049 | 625,147 | 1,755,292,742 | |
| 1,706,937,758 | 349,530 | 33,859,992 | 155,923,571 | 798,349 | 458,979 | 1,898,328,179 | |
| 1,754,985,592 | 512,184 | 29,696,702 | 48,097,427 | 872,921 | 526,294 | 1,834,691,120 | |
| 1,813,471,262 | 415,309 | 36,491,731 | 44,260,099 | 1,184,191 | 926,988 | 1,896,749,580 | |
| 1,854,090,526 | 1,978,530 | 42,987,701 | 41,171,026 | 1,044,841 | 1,856,472 | 1,943,129,096 | |
| 543,586,008 | 134,771 | 23,421,503 | 2,706,629 | 291,964 | 532,472 | 570,673,347 | |
| 921,280,241 | 187,929 | 10,879,913 | 3,593,399 | 263,427 | 709,510 | 936,914,419 | |
| 133,458,404 | 84,578 | 2,605,212 | 1,265,460 | 100,914 | 164,916 | 137,679,484 | |
| 255,765,873 | 1,571,252 | 6,081,073 | 33,605,538 | 388,536 | 449,574 | 297,861,846 | |

単位：人、千円

| 控除額 | | | | | | | | | 計 |
|-----------|-----------|--------|------------|-----------|------------|---------|-------------|-------------|---|
| 寡婦 | 寡ひとり | 夫親 | 勤労学生 | 配偶者 | 配偶者特別 | 扶養 | 同居特別障害加算分 | 基礎控除 | |
| 2,251,360 | 208,000 | 14,300 | 35,735,170 | 5,824,700 | 29,830,620 | 726,100 | 154,479,270 | 551,063,490 | |
| 2,271,220 | 206,700 | 17,160 | 34,968,800 | 5,826,760 | 29,743,930 | 723,120 | 156,331,560 | 559,109,086 | |
| 757,120 | 1,710,000 | 14,820 | 34,387,260 | 5,810,060 | 29,901,720 | 707,480 | 204,590,960 | 610,822,113 | |
| 760,500 | 1,722,600 | 17,160 | 33,415,220 | 5,785,290 | 30,010,140 | 714,610 | 207,056,240 | 619,860,699 | |
| 766,220 | 1,710,000 | 16,380 | 32,104,840 | 5,737,770 | 29,584,410 | 708,630 | 208,777,840 | 628,937,559 | |
| 651,560 | 1,472,100 | 16,380 | 17,301,600 | 2,643,530 | 10,581,510 | 388,700 | 121,616,700 | 275,818,956 | |
| 114,660 | 237,900 | | 14,599,860 | 3,062,360 | 14,914,760 | 261,510 | 77,653,470 | 297,556,312 | |
| | | | 203,380 | 31,880 | 2,125,770 | 30,360 | 5,438,380 | 28,237,816 | |
| | | | | | 1,962,370 | 28,060 | 4,069,290 | 27,324,475 | |

※令和3年度以降はひとり親、令和2年度以前は寡夫

単位：人、千円

| 準額 | | | | | 計 |
|-----------------|-----------------|-------------------------------|---------------------------|-----------------------------|---------------|
| 分離短期譲渡所得金額に係るもの | 分離長期譲渡所得金額に係るもの | 株式等に 係る 譲渡所得金額 に係るもの | 上場株式等の 配当所得金額 に係るもの | 先物取引に係る 雑所得等の金額 に係るもの | |
| 293,081 | 35,105,446 | 35,206,647 | 717,597 | 607,380 | 1,204,222,360 |
| 341,335 | 33,486,816 | 155,873,329 | 786,758 | 443,059 | 1,339,219,093 |
| 506,129 | 29,330,289 | 48,025,082 | 863,239 | 501,034 | 1,223,869,007 |
| 405,062 | 36,116,593 | 44,176,904 | 1,170,581 | 906,144 | 1,276,888,881 |
| 1,967,080 | 42,606,045 | 41,090,299 | 1,036,653 | 1,821,960 | 1,314,191,537 |
| 123,363 | 23,040,303 | 2,626,772 | 284,351 | 498,172 | 294,854,391 |
| 187,902 | 10,879,604 | 3,592,837 | 263,095 | 709,350 | 639,358,107 |
| 84,574 | 2,605,160 | 1,265,350 | 100,830 | 164,895 | 109,441,668 |
| 1,571,241 | 6,080,978 | 33,605,340 | 388,377 | 449,543 | 270,537,371 |

課税状況調（7月1日現在）

(6) 法人市民税 年度別・業種別調定額表（現年度分）

法人市民税 業種別調定額・納税義務者数

| 業種区分 | | 年 度 | 平成29年度 | 平成30年度 | 令和元年度 |
|-------------------|-------|-----|------------|------------|------------|
| 農・林・漁業 | 調定額 | | 30,395 | 27,904 | 28,911 |
| | 納税義務者 | | 117 | 121 | 118 |
| 鉱業 | 調定額 | | 19,598 | 36,260 | 7,709 |
| | 納税義務者 | | 25 | 25 | 25 |
| 建設業 | 調定額 | | 2,055,917 | 2,218,091 | 2,156,808 |
| | 納税義務者 | | 4,015 | 4,090 | 4,100 |
| 製造業 | 調定額 | | 2,496,701 | 2,437,903 | 2,449,899 |
| | 納税義務者 | | 1,937 | 1,939 | 1,933 |
| 電気・ガス・熱供給・水道業 | 調定額 | | 391,329 | 407,642 | 277,292 |
| | 納税義務者 | | 157 | 167 | 176 |
| 情報通信業 | 調定額 | | 935,739 | 802,773 | 773,431 |
| | 納税義務者 | | 851 | 882 | 867 |
| 運輸業 | 調定額 | | 785,963 | 903,542 | 862,100 |
| | 納税義務者 | | 702 | 730 | 720 |
| 卸売・小売業 | 調定額 | | 3,201,430 | 3,520,680 | 3,445,481 |
| | 納税義務者 | | 5,478 | 5,382 | 5,327 |
| 金融・保険業 | 調定額 | | 2,794,747 | 3,168,228 | 3,169,679 |
| | 納税義務者 | | 489 | 462 | 454 |
| 不動産業 | 調定額 | | 1,423,768 | 1,434,694 | 1,383,387 |
| | 納税義務者 | | 2,715 | 2,759 | 2,818 |
| 飲食店・宿泊業 | 調定額 | | 378,121 | 374,076 | 356,182 |
| | 納税義務者 | | 1,378 | 1,395 | 1,435 |
| 医療・福祉 | 調定額 | | 381,442 | 391,158 | 485,029 |
| | 納税義務者 | | 1,332 | 1,380 | 1,434 |
| 教育・学習支援業 | 調定額 | | 109,991 | 137,006 | 102,743 |
| | 納税義務者 | | 363 | 377 | 388 |
| 複合サービス事業 | 調定額 | | 167,033 | 208,866 | 168,058 |
| | 納税義務者 | | 216 | 210 | 229 |
| サービス業（他に分類されないもの） | 調定額 | | 1,361,458 | 1,340,015 | 1,475,992 |
| | 納税義務者 | | 5,112 | 5,088 | 5,234 |
| 合 計 | 調定額 | | 16,533,632 | 17,408,838 | 17,142,701 |
| | 納税義務者 | | 24,887 | 25,007 | 25,258 |

※納税義務者数は申告法人数

均等割税率年度別納税義務者数

| 年 度 | 平成29年度 | 平成30年度 | 令和元年度 |
|-------------|--------|--------|--------|
| 3,000,000 円 | 415 | 237 | 224 |
| 1,750,000 円 | 139 | 86 | 87 |
| 410,000 円 | 1,795 | 1,101 | 1,121 |
| 400,000 円 | 315 | 210 | 216 |
| 160,000 円 | 1,812 | 1,291 | 1,285 |
| 150,000 円 | 411 | 308 | 314 |
| 130,000 円 | 4,145 | 3,557 | 3,566 |
| 120,000 円 | 182 | 167 | 189 |
| 50,000 円 | 15,673 | 18,050 | 18,256 |
| 合 計 | 24,887 | 25,007 | 25,258 |

※納税義務者数は申告法人数

単位：千円、人

| 令和2年度 | 令和3年度 | 令和4年度 | 構成比 |
|-------------------|-------------------|-------------------|--------|
| 32,746 | 40,428 | 25,488 | 0.2% |
| 121 | 122 | 130 | 0.5% |
| 26,087 | 26,680 | 8,886 | 0.1% |
| 23 | 22 | 22 | 0.1% |
| 2,145,932 | 1,624,839 | 1,771,912 | 12.8% |
| 4,149 | 4,258 | 4,280 | 16.2% |
| 1,831,170 | 1,833,659 | 1,961,488 | 14.1% |
| 1,957 | 1,925 | 1,925 | 7.3% |
| 390,006 | 291,905 | 148,006 | 1.0% |
| 189 | 196 | 198 | 0.8% |
| 652,367 | 582,297 | 612,238 | 4.4% |
| 882 | 937 | 984 | 3.7% |
| 625,731 | 414,798 | 465,888 | 3.4% |
| 741 | 774 | 787 | 2.9% |
| 3,328,805 | 3,028,860 | 2,986,405 | 21.6% |
| 5,184 | 5,235 | 5,244 | 19.8% |
| 2,610,638 | 2,800,238 | 2,353,972 | 17.1% |
| 457 | 461 | 444 | 1.7% |
| 1,174,054 | 1,022,113 | 1,084,398 | 7.8% |
| 2,848 | 2,977 | 3,039 | 11.5% |
| 248,026 | 245,749 | 342,658 | 2.5% |
| 1,450 | 1,492 | 1,526 | 5.8% |
| 383,145 | 415,857 | 480,913 | 3.5% |
| 1,425 | 1,497 | 1,533 | 5.8% |
| 83,256 | 65,685 | 103,003 | 0.7% |
| 362 | 385 | 400 | 1.5% |
| 180,390 | 174,560 | 169,007 | 1.2% |
| 229 | 242 | 254 | 1.0% |
| 1,296,294 | 1,193,387 | 1,336,948 | 9.6% |
| 5,318 | 5,545 | 5,657 | 21.4% |
| 15,008,647 | 13,761,055 | 13,851,210 | 100.0% |
| 25,335 | 26,068 | 26,423 | 100.0% |

決算資料より

単位：人

| 令和2年度 | 令和3年度 | 令和4年度 | 構成比 |
|---------------|---------------|---------------|--------|
| 228 | 222 | 229 | 0.9% |
| 93 | 92 | 82 | 0.3% |
| 1,105 | 1,107 | 1,094 | 4.1% |
| 221 | 222 | 215 | 0.8% |
| 1,294 | 1,283 | 1,256 | 4.8% |
| 319 | 320 | 318 | 1.2% |
| 3,552 | 3,583 | 3,609 | 13.7% |
| 178 | 189 | 195 | 0.7% |
| 18,345 | 19,050 | 19,425 | 73.5% |
| 25,335 | 26,068 | 26,423 | 100.0% |

決算資料より

2 固定資産税・都市計画税に関する調

(1) 年度別固定資産税納税義務者数及び調定額の推移

| 年 度 | | 平成29年度 | 平成30年度 |
|------------------|-------------------|---------------|---------------|
| 区 分 | | | |
| 土 地 | 納 税 義 務 者 数 (人) | 281,820 | 284,506 |
| | 課 税 標 準 額 (千 円) | 1,563,762,615 | 1,577,073,931 |
| | 税 額 (千 円) | 21,799,474 | 21,984,248 |
| 家 屋 | 納 税 義 務 者 数 (人) | 283,994 | 286,650 |
| | 課 税 標 準 額 (千 円) | 2,398,067,314 | 2,366,665,230 |
| | 税 額 (千 円) | 32,249,054 | 31,892,158 |
| 償 却 資 産 | 納 税 義 務 者 数 (人) | 10,519 | 10,850 |
| | 課 税 標 準 額 (千 円) | 953,462,966 | 959,494,029 |
| | 税 額 (千 円) | 13,336,825 | 13,421,735 |
| 計 | 納 税 義 務 者 数 (人) | 576,333 | 582,006 |
| | 課 税 標 準 額 (千 円) | 4,915,292,895 | 4,903,233,190 |
| | 税 額 (千 円) | 67,385,353 | 67,298,141 |

| 令和元年度 | 令和2年度 | 令和3年度 | 令和4年度 | 令和5年度 |
|----------------|----------------|----------------|----------------|----------------|
| 286,701 | 289,246 | 291,669 | 295,219 | 297,203 |
| 1,577,518,132 | 1,579,198,464 | 1,576,200,956 | 1,607,627,367 | 1,619,484,231 |
| 22,022,413 | 21,998,961 | 21,952,454 | 22,396,155 | 22,634,504 |
| 289,153 | 291,638 | 293,544 | 297,264 | 299,441 |
| 2,426,252,641 | 2,481,178,482 | 2,422,965,608 | 2,518,797,061 | 2,579,384,097 |
| 32,588,366 | 33,502,542 | 32,588,282 | 33,894,090 | 34,836,787 |
| 11,097 | 11,151 | 10,269 | 11,158 | 11,123 |
| 958,631,274 | 956,339,587 | 920,647,654 | 947,353,623 | 944,830,674 |
| 13,408,855 | 13,377,537 | 12,868,367 | 13,243,339 | 13,227,088 |
| 586,951 | 592,035 | 595,482 | 603,641 | 607,767 |
| 4,962,402,047 | 5,016,716,533 | 4,919,814,218 | 5,073,778,051 | 5,143,699,002 |
| 68,019,634 | 68,879,040 | 67,409,103 | 69,533,584 | 70,698,379 |

令和5年度は4月末調定、令和4年度以前は決算調定（現年度課税・現年度賦課分）

(2) 令和4・5年度固定資産税・都市計画税決算調定額の推移

ア 土地・家屋

(ア)課税標準額

| 区 分 | | 年 度 | 令和4年度 | |
|-----|------|-------|---------|---------------|
| | | | 人数 (人) | 金額 (千円) |
| 個人 | 土地 | 固定資産税 | 280,464 | 839,705,979 |
| | | 都市計画税 | 255,615 | 1,058,684,091 |
| | | 計 | 536,079 | 1,898,390,070 |
| | 家屋 | 固定資産税 | 286,386 | 1,496,294,727 |
| | | 都市計画税 | 262,876 | 1,404,909,068 |
| | | 計 | 549,262 | 2,901,203,795 |
| | 個人合計 | 固定資産税 | 325,729 | 2,336,000,706 |
| | | 都市計画税 | 294,279 | 2,463,593,159 |
| | | 計 | 620,008 | 4,799,593,865 |
| 法人 | 土地 | 固定資産税 | 14,755 | 767,921,388 |
| | | 都市計画税 | 12,603 | 968,179,549 |
| | | 計 | 27,358 | 1,736,100,937 |
| | 家屋 | 固定資産税 | 10,878 | 1,022,502,334 |
| | | 都市計画税 | 9,500 | 960,053,374 |
| | | 計 | 20,378 | 1,982,555,708 |
| | 法人合計 | 固定資産税 | 12,494 | 1,790,423,722 |
| | | 都市計画税 | 11,287 | 1,928,232,923 |
| | | 計 | 23,781 | 3,718,656,645 |
| 合計 | 土地 | 固定資産税 | 295,219 | 1,607,627,367 |
| | | 都市計画税 | 268,218 | 2,026,863,640 |
| | | 計 | 563,437 | 3,634,491,007 |
| | 家屋 | 固定資産税 | 297,264 | 2,518,797,061 |
| | | 都市計画税 | 272,376 | 2,364,962,442 |
| | | 計 | 569,640 | 4,883,759,503 |
| | 合計 | 固定資産税 | 338,223 | 4,126,424,428 |
| | | 都市計画税 | 305,566 | 4,391,826,082 |
| | | 計 | 643,789 | 8,518,250,510 |

(イ)年税額

| 区 分 | | 年 度 | 令和4年度 | |
|-----|-----|-------|-------|------------|
| | | | | 金額 (千円) |
| 個人 | 年税額 | 固定資産税 | | 31,420,584 |
| | | 都市計画税 | | 7,330,582 |
| | | 計 | | 38,751,166 |
| 法人 | 年税額 | 固定資産税 | | 24,869,661 |
| | | 都市計画税 | | 5,802,219 |
| | | 計 | | 30,671,880 |
| 合計 | 年税額 | 固定資産税 | | 56,290,245 |
| | | 都市計画税 | | 13,132,801 |
| | | 計 | | 69,423,046 |

| 令和5年度 | | 差引増減 | |
|---------|---------------|--------|--------------|
| 人数 (人) | 金額 (千円) | 人数 (人) | 金額 (千円) |
| 281,962 | 824,012,060 | 1,498 | △ 15,693,919 |
| 256,807 | 1,039,643,683 | 1,192 | △ 19,040,408 |
| 538,769 | 1,863,655,743 | 2,690 | △ 34,734,327 |
| 288,179 | 1,526,116,102 | 1,793 | 29,821,375 |
| 264,297 | 1,430,321,442 | 1,421 | 25,412,374 |
| 552,476 | 2,956,437,544 | 3,214 | 55,233,749 |
| 326,690 | 2,350,128,162 | 961 | 14,127,456 |
| 294,976 | 2,469,965,125 | 697 | 6,371,966 |
| 621,666 | 4,820,093,287 | 1,658 | 20,499,422 |
| 15,241 | 795,472,171 | 486 | 27,550,783 |
| 13,016 | 1,003,635,334 | 413 | 35,455,785 |
| 28,257 | 1,799,107,505 | 899 | 63,006,568 |
| 11,262 | 1,053,267,995 | 384 | 30,765,661 |
| 9,867 | 987,154,121 | 367 | 27,100,747 |
| 21,129 | 2,040,422,116 | 751 | 57,866,408 |
| 12,936 | 1,848,740,166 | 442 | 58,316,444 |
| 11,680 | 1,990,789,455 | 393 | 62,556,532 |
| 24,616 | 3,839,529,621 | 835 | 120,872,976 |
| 297,203 | 1,619,484,231 | 1,984 | 11,856,864 |
| 269,823 | 2,043,279,017 | 1,605 | 16,415,377 |
| 567,026 | 3,662,763,248 | 3,589 | 28,272,241 |
| 299,441 | 2,579,384,097 | 2,177 | 60,587,036 |
| 274,164 | 2,417,475,563 | 1,788 | 52,513,121 |
| 573,605 | 4,996,859,660 | | 113,100,157 |
| 339,626 | 4,198,868,328 | 1,403 | 72,443,900 |
| 306,656 | 4,460,754,580 | 1,090 | 68,928,498 |
| 646,282 | 8,659,622,908 | 2,493 | 141,372,398 |

| 令和5年度 | 差引増減 |
|------------|-----------|
| 金額 (千円) | 金額 (千円) |
| 31,622,731 | 202,147 |
| 7,339,796 | 9,214 |
| 38,962,527 | 211,361 |
| 25,848,560 | 978,899 |
| 5,999,582 | 197,363 |
| 31,848,142 | 1,176,262 |
| 57,471,291 | 1,181,046 |
| 13,339,378 | 206,577 |
| 70,810,669 | 1,387,623 |

令和5年度は4月末調定、令和4年度は決算調定（現年度課税・現年度賦課分）

イ 償却資産

| 区 分 | | 年 度 | 令 和 4 年 度 | |
|-----|-----------|-----|------------|-------------|
| | | | 納税義務者数 (人) | 金 額 (千円) |
| 個人 | 課 税 標 準 額 | | — | 12,087,261 |
| | 年 税 額 | | 1,723 | 168,971 |
| 法人 | 課 税 標 準 額 | | — | 935,266,362 |
| | 年 税 額 | | 9,435 | 13,074,368 |
| 合計 | 課 税 標 準 額 | | — | 947,353,623 |
| | 年 税 額 | | 11,158 | 13,243,339 |

(3) 令和5年度固定資産評価状況調

ア 免税点以上のもの

| 区 分 | | 筆数または棟数 | 地積または床面積 | 評 価 額 |
|---------|-----------|-----------|---------------------------|---------------|
| 土 地 | 農 地 | 40,784 筆 | 38,104,729 m ² | 43,129,473 千円 |
| | 宅 地 | 356,045 | 79,935,808 | 4,232,745,853 |
| | そ の 他 | 65,224 | 48,134,966 | 280,505,271 |
| | 計 | 462,053 | 166,175,503 | 4,556,380,597 |
| 家 屋 | 木 造 家 屋 | 188,989 棟 | 19,729,537 | 611,518,590 |
| | 非 木 造 家 屋 | 58,274 | 34,201,844 | 1,972,963,109 |
| | 計 | 247,263 | 53,931,381 | 2,584,481,699 |
| 償 却 資 産 | | | | 944,836,209 |
| 合 計 | | 709,316 | 220,106,884 | 8,085,698,505 |

| 令和5年度 | | 差引増減 | |
|------------|-------------|------------|-------------|
| 納税義務者数 (人) | 金額 (千円) | 納税義務者数 (人) | 金額 (千円) |
| — | 12,241,306 | — | 154,045 |
| 1,667 | 171,371 | △ 56 | 2,400 |
| — | 932,589,368 | — | △ 2,676,994 |
| 9,456 | 13,055,717 | 21 | △ 18,651 |
| — | 944,830,674 | — | △ 2,522,949 |
| 11,123 | 13,227,088 | △ 35 | △ 16,251 |

令和5年度は4月末調定、令和4年度は決算調定（いずれも現年度課税・現年度賦課分）

イ 免税点未満のもの

| 区 分 | | 筆数または棟数 | 地積または床面積 | 評 価 額 |
|---------|-----------|---------|--------------------------|------------|
| 土 地 | 農 地 | 5,940 筆 | 3,697,281 m ² | 241,932 千円 |
| | 宅 地 | 2,951 | 119,793 | 1,944,313 |
| | そ の 他 | 12,567 | 5,482,932 | 606,098 |
| | 計 | 21,458 | 9,300,006 | 2,792,343 |
| 家 屋 | 木 造 家 屋 | 4,541 棟 | 198,499 | 303,392 |
| | 非 木 造 家 屋 | 447 | 22,182 | 1,943,445 |
| | 計 | 4,988 | 220,681 | 2,246,837 |
| 償 却 資 産 | | | | 5,616,973 |
| 合 計 | | 26,446 | 9,520,687 | 10,656,153 |

(令和5年度固定資産概要調書より)

ウ 区別に関する調

土地課税状況（免税点以上）

| | | 中央区 | | 花見川区 | | 稲毛区 | |
|--------------|-----|----------------------|-------------|--------------------|-------------|--------------------|-------------|
| 筆数 (筆) | 田・畑 | 3,915 | 9.6 | 8,157 | 20.0 | 1,224 | 3.0 |
| | 宅地 | 87,231 | 24.5 | 65,156 | 18.3 | 49,846 | 14.0 |
| | 山林 | 772 | 3.2 | 1,760 | 7.3 | 169 | 0.7 |
| | その他 | 7,646 | 18.6 | 8,633 | 21.0 | 4,234 | 10.3 |
| | 計 | 99,564 | 21.5 | 83,706 | 18.1 | 55,473 | 12.0 |
| 地積 (㎡) | 田・畑 | 1,905,236 | 5.0 | 5,639,500 | 14.8 | 1,105,037 | 2.9 |
| | 宅地 | 23,341,256 | 29.2 | 11,670,628 | 14.6 | 10,551,527 | 13.2 |
| | 山林 | 838,159 | 3.1 | 1,270,757 | 4.7 | 108,149 | 0.4 |
| | その他 | 2,510,613 | 11.9 | 3,417,810 | 16.2 | 1,645,612 | 7.8 |
| | 計 | 28,595,264 | 17.2 | 21,998,694 | 13.2 | 13,410,325 | 8.1 |
| 決定価格 (千円) | 田・畑 | 9,790,390 | 22.7 | 11,644,958 | 27.0 | 10,523,591 | 24.4 |
| | 宅地 | 1,206,332,568 | 28.5 | 740,730,524 | 17.5 | 656,075,607 | 15.5 |
| | 山林 | 483,267 | 8.3 | 308,592 | 5.3 | 34,935 | 0.6 |
| | その他 | 72,790,935 | 26.5 | 68,396,011 | 24.9 | 48,344,168 | 17.6 |
| | 計 | 1,289,397,161 | 28.3 | 821,080,085 | 18.0 | 714,978,302 | 15.8 |

家屋課税状況（免税点以上）

| | | 中央区 | | 花見川区 | | 稲毛区 | |
|--------------|-----|--------------------|-------------|--------------------|-------------|--------------------|-------------|
| 棟数 (棟) | 木造 | 43,562 | 23.1 | 36,194 | 19.2 | 27,794 | 14.7 |
| | 非木造 | 14,992 | 25.7 | 10,894 | 18.7 | 8,358 | 14.3 |
| | 計 | 58,554 | 23.7 | 47,088 | 19.0 | 36,152 | 14.6 |
| 床面積 (㎡) | 木造 | 4,493,748 | 22.8 | 3,707,276 | 18.8 | 2,887,697 | 14.6 |
| | 非木造 | 10,048,021 | 29.3 | 4,544,119 | 13.2 | 4,997,778 | 14.5 |
| | 計 | 14,541,769 | 27.0 | 8,251,395 | 15.3 | 7,885,475 | 14.6 |
| 決定価格 (千円) | 木造 | 141,682,156 | 23.2 | 113,108,142 | 18.5 | 90,326,527 | 14.8 |
| | 非木造 | 602,393,903 | 30.5 | 212,329,270 | 10.8 | 271,217,592 | 13.7 |
| | 計 | 744,076,059 | 28.8 | 325,437,412 | 12.6 | 361,544,119 | 14.0 |

納税義務者数（当初調定）

| | | 中央区 | | 花見川区 | | 稲毛区 | |
|-------|------|---------------|-------------|---------------|-------------|---------------|-------------|
| 固定資産税 | 土地家屋 | 74,931 | 22.1 | 60,267 | 17.7 | 55,258 | 16.3 |
| | 償却資産 | 3,681 | 33.2 | 1,507 | 13.5 | 1,525 | 13.7 |
| | 合計 | 78,612 | 22.4 | 61,774 | 17.6 | 56,783 | 16.3 |
| 都市計画税 | 土地家屋 | 73,750 | 24.0 | 54,219 | 17.7 | 53,749 | 17.5 |

調定額（当初調定）

| | | 中央区 | | 花見川区 | | 稲毛区 | |
|-------|------|-------------------|-------------|------------------|-------------|------------------|-------------|
| 固定資産税 | 土地 | 7,578,559 | 33.5 | 3,420,146 | 15.1 | 3,140,846 | 13.8 |
| | 家屋 | 10,047,812 | 28.8 | 4,383,210 | 12.6 | 4,881,460 | 14.1 |
| | 小計 | 17,626,371 | 30.7 | 7,803,356 | 13.6 | 8,022,306 | 13.9 |
| | 償却資産 | 8,350,346 | 63.1 | 584,498 | 4.4 | 851,825 | 6.5 |
| | 合計 | 25,976,717 | 36.7 | 8,387,854 | 11.9 | 8,874,131 | 12.5 |
| 都市計画税 | 土地 | 2,010,478 | 32.9 | 987,190 | 16.2 | 930,462 | 15.2 |
| | 家屋 | 2,195,236 | 30.4 | 869,500 | 12.0 | 1,033,215 | 14.3 |
| | 合計 | 4,205,714 | 31.5 | 1,856,690 | 13.9 | 1,963,677 | 14.7 |

(%)

| 若葉区 | | 緑区 | | 美浜区 | | 市全体 | |
|--------------------|-------------|--------------------|-------------|--------------------|-------------|----------------------|--------------|
| 16,314 | 40.0 | 11,175 | 27.4 | 0 | 0.0 | 40,784 | 100.0 |
| 78,330 | 22.0 | 63,376 | 17.8 | 12,106 | 3.4 | 356,045 | 100.0 |
| 12,950 | 53.7 | 8,465 | 35.1 | 0 | 0.0 | 24,116 | 100.0 |
| 10,688 | 26.0 | 9,414 | 22.9 | 493 | 1.2 | 41,108 | 100.0 |
| 118,282 | 25.6 | 92,429 | 20.0 | 12,599 | 2.7 | 462,053 | 99.9 |
| 16,880,395 | 44.3 | 12,574,561 | 33.0 | 0 | 0.0 | 38,104,729 | 100.0 |
| 13,429,216 | 16.8 | 12,629,858 | 15.8 | 8,313,324 | 10.4 | 79,935,808 | 100.0 |
| 14,410,920 | 53.3 | 10,409,389 | 38.5 | 0 | 0.0 | 27,037,374 | 100.0 |
| 6,835,620 | 32.4 | 6,308,180 | 29.9 | 379,757 | 1.8 | 21,097,592 | 100.0 |
| 51,556,151 | 31.0 | 41,921,987 | 25.2 | 8,693,081 | 5.2 | 166,175,503 | 99.9 |
| 6,728,198 | 15.6 | 4,442,336 | 10.3 | 0 | 0.0 | 43,129,473 | 100.0 |
| 503,696,757 | 11.9 | 457,136,552 | 10.8 | 668,773,845 | 15.8 | 4,232,745,853 | 100.0 |
| 2,899,604 | 49.8 | 2,096,099 | 36.0 | 0 | 0.0 | 5,822,497 | 100.0 |
| 37,906,223 | 13.8 | 28,292,326 | 10.3 | 18,953,111 | 6.9 | 274,682,774 | 100.0 |
| 551,230,781 | 12.1 | 491,967,312 | 10.8 | 687,726,956 | 15.1 | 4,556,380,597 | 100.1 |

(令和5年度固定資産概要調書より)

(%)

| 若葉区 | | 緑区 | | 美浜区 | | 市全体 | |
|--------------------|-------------|--------------------|-------------|--------------------|-------------|----------------------|--------------|
| 41,372 | 21.9 | 33,186 | 17.6 | 6,881 | 3.6 | 188,989 | 100.1 |
| 11,262 | 19.3 | 8,339 | 14.3 | 4,429 | 7.6 | 58,274 | 99.9 |
| 52,634 | 21.3 | 41,525 | 16.8 | 11,310 | 4.6 | 247,263 | 100.0 |
| 4,221,155 | 21.4 | 3,733,519 | 18.9 | 686,142 | 3.5 | 19,729,537 | 100.0 |
| 3,038,690 | 8.8 | 2,689,090 | 7.8 | 8,884,146 | 25.9 | 34,201,844 | 99.5 |
| 7,259,845 | 13.5 | 6,422,609 | 11.9 | 9,570,288 | 17.7 | 53,931,381 | 100.0 |
| 123,977,278 | 20.3 | 119,568,315 | 19.6 | 22,856,172 | 3.7 | 611,518,590 | 100.1 |
| | 0.0 | 143,235,421 | 7.3 | 618,099,208 | 31.3 | 1,972,963,109 | 93.6 |
| 123,977,278 | 4.8 | 262,803,736 | 10.2 | 640,955,380 | 24.8 | 2,584,481,699 | 95.2 |

(令和5年度固定資産概要調書より)

単位：人、%

| 若葉区 | | 緑区 | | 美浜区 | | 市全体 | |
|---------------|-------------|---------------|-------------|---------------|-------------|----------------|--------------|
| 53,968 | 15.9 | 46,530 | 13.7 | 48,672 | 14.3 | 339,626 | 100.0 |
| 1,492 | 13.4 | 1,239 | 11.1 | 1,679 | 15.1 | 11,123 | 100.0 |
| 55,460 | 15.7 | 47,769 | 13.6 | 50,351 | 14.4 | 350,749 | 100.0 |
| 39,289 | 12.8 | 36,977 | 12.1 | 48,672 | 15.9 | 306,656 | 100.0 |

(令和5年度4月末調定より)

単位：千円、%

| 若葉区 | | 緑区 | | 美浜区 | | 市全体 | |
|------------------|-------------|------------------|-------------|-------------------|-------------|-------------------|--------------|
| 2,366,035 | 10.5 | 2,221,149 | 9.8 | 3,907,769 | 17.3 | 22,634,504 | 100.0 |
| 3,356,800 | 9.6 | 3,528,271 | 10.1 | 8,639,234 | 24.8 | 34,836,787 | 100.0 |
| 5,722,835 | 10.0 | 5,749,420 | 10.0 | 12,547,003 | 21.8 | 57,471,291 | 100.0 |
| 609,302 | 4.6 | 671,376 | 5.1 | 2,159,741 | 16.3 | 13,227,088 | 100.0 |
| 6,332,137 | 9.0 | 6,420,796 | 9.1 | 14,706,744 | 20.8 | 70,698,379 | 100.0 |
| 554,858 | 9.1 | 588,812 | 9.6 | 1,037,443 | 17.0 | 6,109,243 | 100.0 |
| 550,918 | 7.6 | 663,950 | 9.2 | 1,917,316 | 26.5 | 7,230,135 | 100.0 |
| 1,105,776 | 8.3 | 1,252,762 | 9.4 | 2,954,759 | 22.2 | 13,339,378 | 100.0 |

(令和5年度4月末調定より)

(4) 令和4・5年度分の固定資産評価額等の比較

ア 土地・家屋

| 区分 資産別 | | 筆数または棟数 (筆・棟) | | | 地積また |
|-----------|-------|----------------|----------------|--------------|--------------------|
| | | 令和4年度 | 令和5年度 | 増減 | 令和4年度 |
| 土 地 | 農地 | 46,510 | 46,724 | 214 | 42,148,295 |
| | 宅地 | 357,080 | 358,996 | 1,916 | 82,231,217 |
| | その他 | 78,990 | 77,791 | △ 1,199 | 53,516,567 |
| | 計 | 482,580 | 483,511 | 931 | 177,896,079 |
| 家 屋 | 木造家屋 | 192,774 | 193,530 | 756 | 19,760,691 |
| | 非木造家屋 | 58,457 | 58,721 | 264 | 33,879,418 |
| | 計 | 251,231 | 252,251 | 1,020 | 53,640,109 |

イ 償却資産

| 区 分 | | 決 定 価 格 | | |
|--------|------|--------------------|--------------------|------------------|
| | | 令和4年度 | 令和5年度 | 増減 |
| 市 評 価 | | 681,185,891 | 698,169,125 | 16,983,234 |
| 配 分 | 総務大臣 | 295,978,715 | 283,835,976 | △ 12,142,739 |
| | 県知事 | 9,947,993 | 10,463,270 | 515,277 |
| | 小 計 | 305,926,708 | 294,299,246 | △ 11,627,462 |
| 合 計 | | 987,112,599 | 992,468,371 | 5,355,772 |

| は 床 面 積 (㎡) | | 決 定 価 格 (千円) | | |
|--------------------|--------------------|----------------------|----------------------|----------------------|
| 令和5年度 | 増減 | 令和4年度 | 令和5年度 | 増減 |
| 41,802,010 | △ 346,285 | 39,820,791 | 43,371,405 | 3,550,614 |
| 80,055,601 | △ 2,175,616 | 4,456,007,174 | 4,234,690,166 | △ 221,317,008 |
| 53,617,898 | 101,331 | 286,046,099 | 281,111,369 | △ 4,934,730 |
| 175,475,509 | △ 2,420,570 | 4,781,874,064 | 4,559,172,940 | △ 222,701,124 |
| 19,928,036 | 167,345 | 589,016,461 | 611,821,982 | 22,805,521 |
| 34,224,026 | 344,608 | 1,931,227,289 | 1,974,906,554 | 43,679,265 |
| 54,152,062 | 511,953 | 2,520,243,750 | 2,586,728,536 | 66,484,786 |

(注) 免税点未満も含む。(令和4、5年度固定資産概要調書より)

単位：千円

| 課 税 標 準 額 | | | 左のうち課税標準の特例規定の適用を受けるもの |
|--------------------|--------------------|------------------|------------------------|
| 令和4年度 | 令和4年度 | 増減 | |
| 670,224,258 | 686,868,026 | 16,643,768 | 令和4年度 6,573,908 |
| 262,010,094 | 247,553,530 | △ 14,456,564 | |
| 9,899,696 | 10,414,653 | 514,957 | |
| 271,909,790 | 257,968,183 | △ 13,941,607 | 令和5年度 6,771,609 |
| 942,134,048 | 944,836,209 | 2,702,161 | |

(令和5年度固定資産概要調書より)

(5) 土地に関する調 (固定資産概要調書より)

| 区 分 | | 地 積 (㎡) | | | |
|---------------------|-----------------------|--------------------|------------------------|------------------------|-------------------|
| | | 評 価 総 地 積 | 法 定 免 税 点 未 満 の も の | 法 定 免 税 点 以 上 の も の | |
| 令 和 2 年 度 | | 177,846,505 | 9,443,847 | 168,402,658 | |
| 令 和 3 年 度 | | 177,813,862 | 9,331,889 | 168,481,973 | |
| 令 和 4 年 度 | | 177,896,079 | 9,350,542 | 168,545,537 | |
| 令 和 5 年 度 | | 175,475,509 | 9,300,006 | 166,175,503 | |
| 田 畑 | 一 般 田 | 12,102,882 | 882,964 | 11,219,918 | |
| | 宅地介在田等 | 135,306 | 1,992 | 133,314 | |
| | 一 般 畑 | 28,448,698 | 2,811,779 | 25,636,919 | |
| | 宅地介在畑等 | 1,115,124 | 546 | 1,114,578 | |
| 宅 地 | 住 宅 用 地 | 小規模住宅用地 | 42,965,531 | 114,914 | 42,850,617 |
| | | 上記以外のもの | 8,100,492 | 4,193 | 8,096,299 |
| | 非住宅用地 | 28,989,578 | 686 | 28,988,892 | |
| | 計 | 80,055,601 | 119,793 | 79,935,808 | |
| 池 沼 | | 10,840 | 0 | 10,840 | |
| 山 林 | 一 般 山 林 | 29,854,210 | 3,968,001 | 25,886,209 | |
| | 宅地介在山林等 | 1,156,303 | 5,138 | 1,151,165 | |
| 牧 場 | | 95,779 | 940 | 94,839 | |
| 原 野 | | 1,511,785 | 395,343 | 1,116,442 | |
| 雑 種 地 | ゴルフ場の用地 | | 4,818,493 | 552 | 4,817,941 |
| | 遊園地等の用地 | | 415,169 | 2,066 | 413,103 |
| | 鉄 軌 道 用 地 | 単体利用 | 1,551,917 | 29 | 1,551,888 |
| | | 複合利用 | 250,657 | 0 | 250,657 |
| | その他の雑種地 | | 13,952,745 | 1,110,863 | 12,841,882 |
| | 計 | | 20,988,981 | 1,113,510 | 19,875,471 |

| 決 定 価 格 (千円) | | | |
|----------------------|------------------|----------------------|----------------------|
| 総 額 | 法定免税点未満のもの | 法定免税点以上のもの | 法定免税点以上のものにかかる課税標準額 |
| 4,555,096,450 | 2,723,704 | 4,552,372,746 | 1,581,598,499 |
| 4,769,426,189 | 2,895,937 | 4,766,530,252 | 1,578,146,130 |
| 4,781,874,064 | 2,823,862 | 4,779,050,202 | 1,609,714,353 |
| 4,559,172,940 | 2,792,343 | 4,556,380,597 | 1,565,628,553 |
| 1,186,843 | 85,258 | 1,101,585 | 1,098,729 |
| 2,288,834 | 4,001 | 2,284,833 | 686,954 |
| 1,478,372 | 145,372 | 1,333,000 | 1,332,479 |
| 38,417,356 | 7,301 | 38,410,055 | 11,779,745 |
| 2,633,095,031 | 1,872,257 | 2,631,222,774 | 437,322,677 |
| 280,021,815 | 55,846 | 279,965,969 | 93,189,861 |
| 1,321,573,320 | 16,210 | 1,321,557,110 | 845,628,688 |
| 4,234,690,166 | 1,944,313 | 4,232,745,853 | 1,376,141,226 |
| 1,202 | 0 | 1,202 | 1,202 |
| 1,437,105 | 193,466 | 1,243,639 | 1,243,639 |
| 4,597,317 | 18,459 | 4,578,858 | 2,793,767 |
| 4,704 | 47 | 4,657 | 4,657 |
| 65,810 | 16,500 | 49,310 | 49,310 |
| 7,619,486 | 679 | 7,618,807 | 5,261,851 |
| 982,896 | 605 | 982,291 | 693,654 |
| 40,308,179 | 377 | 40,307,802 | 24,603,285 |
| 37,824,325 | 0 | 37,824,325 | 17,067,520 |
| 188,270,345 | 375,965 | 187,894,380 | 122,870,535 |
| 275,005,231 | 377,626 | 274,627,605 | 170,496,845 |

(5) 土地に関する調(続き) (固定資産概要調書より)

| 区 分 | | 筆 数 (筆) | | | |
|---------------------|-----------------------|----------------|------------------------|------------------------|---------------|
| | | 評 価 総 筆 数 | 法 定 免 税 点 未 満 の も の | 法 定 免 税 点 以 上 の も の | |
| 令 和 2 年 度 | | 478,392 | 21,938 | 456,454 | |
| 令 和 3 年 度 | | 481,066 | 22,090 | 458,976 | |
| 令 和 4 年 度 | | 482,580 | 22,134 | 460,446 | |
| 令 和 5 年 度 | | 483,511 | 21,458 | 462,053 | |
| 田 畑 | 一 般 田 | 15,059 | 2,120 | 12,939 | |
| | 宅地介在田等 | 362 | 12 | 350 | |
| | 一 般 畑 | 28,634 | 3,794 | 24,840 | |
| | 宅地介在畑等 | 2,669 | 14 | 2,655 | |
| 宅 地 | 住 宅 用 地 | 小規模住宅用地 | 250,221 | 2,459 | 247,762 |
| | | 上記以外のもの | 72,787 | 379 | 72,408 |
| | 非住宅用地 | 35,988 | 113 | 35,875 | |
| | 計 | 358,996 | 2,951 | 356,045 | |
| 池 沼 | | 13 | 0 | 13 | |
| 山 林 | 一 般 山 林 | 27,409 | 5,400 | 22,009 | |
| | 宅地介在山林等 | 2,196 | 89 | 2,107 | |
| 牧 場 | | 65 | 1 | 64 | |
| 原 野 | | 3,083 | 1,004 | 2,079 | |
| 雑 種 地 | ゴルフ場の用地 | | 2,395 | 7 | 2,388 |
| | 遊園地等の用地 | | 140 | 12 | 128 |
| | 鉄 軌 道 用 地 | 単体利用 | 5,216 | 2 | 5,214 |
| | | 複合利用 | 1,253 | 0 | 1,253 |
| | その他の雑種地 | | 36,021 | 6,052 | 29,969 |
| | 計 | | 45,025 | 6,073 | 38,952 |

| 単位当り価格 (円) | | 提示平均価格対比 | | |
|---------------|------------------|-------------------|--------|-------------------|
| 平均価格 (A) | 最高価格 | 提示平均価格 (B) | 対比 (%) | $\frac{(A)}{(B)}$ |
| 25,597 | — | — | — | — |
| 26,823 | — | — | — | — |
| 26,823 | — | — | — | — |
| 25,982 | — | — | — | — |
| 98 | 113 | 98,064 円/千㎡ | | 100 |
| 16,916 | 82,900 | — | — | — |
| 52 | 83 | 54,504 円/千㎡ | | 95 |
| 34,451 | 179,440 | — | — | — |
| 61,284 | 567,502 | — | — | — |
| 34,568 | 762,540 | — | — | — |
| 45,588 | 1,286,600 | — | — | — |
| 52,897 | 1,286,600 | 52,897 円/㎡ | | 100 |
| 111 | 130 | — | — | — |
| 48 | 66 | 48,237 円/千㎡ | | 100 |
| 3,976 | 96,060 | — | — | — |
| 49 | 49 | — | — | — |
| 44 | 245 | — | — | — |
| 1,588 | 3,450 | — | — | — |
| 2,367 | 36,560 | — | — | — |
| 25,973 | 282,000 | — | — | — |
| 150,901 | 1,035,000 | — | — | — |
| 13,493 | 488,300 | — | — | — |
| 13,102 | 1,035,000 | — | — | — |

(6) 家屋に関する調

(固定資産概要調書より)

| 区 分 | | 棟 数 (棟) | | | 床 面 積 | |
|------------------|-----------------|----------------|----------------|----------------|-------------------|----------------|
| | | 総 数 | 法定免税点 未満のもの | 法定免税点 以上のもの | 総 数 | 法定免税点 未満のもの |
| 令 和 2 年 度 | | 249,024 | 5,202 | 243,822 | 52,854,016 | 217,334 |
| 令 和 3 年 度 | | 250,350 | 5,950 | 244,400 | 53,262,489 | 727,896 |
| 令 和 4 年 度 | | 251,231 | 5,068 | 246,163 | 53,640,109 | 224,094 |
| 令 和 5 年 度 | | 252,251 | 4,988 | 247,263 | 54,152,062 | 220,681 |
| 木 造 | 専 用 住 宅 | 171,162 | 2,366 | 168,796 | 17,060,185 | 128,929 |
| | 共 同 住 宅 ・ 寄 宿 舎 | 7,699 | 22 | 7,677 | 1,652,613 | 1,067 |
| | 併 用 住 宅 | 5,373 | 128 | 5,245 | 586,163 | 6,471 |
| | 旅館・料亭・待合・ホテル | 50 | 1 | 49 | 7,076 | 95 |
| | 事務所・銀行・店舗 | 2,793 | 114 | 2,679 | 259,933 | 2,807 |
| | 劇場・映画館・病院 | 160 | 0 | 160 | 24,119 | 0 |
| | 工 場 ・ 倉 庫 | 2,370 | 403 | 1,967 | 172,777 | 13,987 |
| | 土 蔵 | 27 | 5 | 22 | 2,351 | 387 |
| | 附 属 家 | 3,896 | 1,502 | 2,394 | 162,819 | 44,756 |
| | 小 計 | 193,530 | 4,541 | 188,989 | 19,928,036 | 198,499 |
| 非 木 造 | 事務所・店舗・百貨店・銀行 | 7,281 | 32 | 7,249 | 6,914,598 | 640 |
| | 住 宅 ・ ア パ ー ト | 42,052 | 34 | 42,018 | 20,236,076 | 690 |
| | 病 院 ・ ホ テ ル | 476 | 0 | 476 | 910,421 | 0 |
| | 工 場 ・ 倉 庫 ・ 市 場 | 8,900 | 380 | 8,520 | 6,077,943 | 7,221 |
| | そ の 他 | 12 | 1 | 11 | 84,988 | 13,631 |
| | 小 計 | 58,721 | 447 | 58,274 | 34,224,026 | 22,182 |

| (㎡) | 決 定 価 格 (千円) | | | 単 位 当 り 価 格 (円) | | |
|-------------------|----------------------|------------------------|------------------------|-----------------|------------------------|------------------------|
| 法定免税点 以上のもの | 総 数 | 法 定 免 税 点 未 満 の も の | 法 定 免 税 点 以 上 の も の | 総 数 | 法 定 免 税 点 未 満 の も の | 法 定 免 税 点 以 上 の も の |
| 52,636,682 | 2,484,759,261 | 360,503 | 2,484,398,758 | 47,012 | 1,659 | 47,199 |
| 52,534,593 | 2,452,958,052 | 32,412,445 | 2,420,545,607 | 46,054 | 44,529 | 46,075 |
| 53,416,015 | 2,520,243,750 | 2,248,695 | 2,517,995,055 | 46,984 | 10,035 | 47,139 |
| 53,931,381 | 2,586,728,536 | 2,246,837 | 2,584,481,699 | 47,768 | 10,181 | 47,922 |
| 16,931,256 | 533,953,480 | 191,939 | 533,761,541 | 31,298 | 1,489 | 31,525 |
| 1,651,546 | 58,710,303 | 2,497 | 58,707,806 | 35,526 | 2,340 | 35,547 |
| 579,692 | 10,084,397 | 13,525 | 10,070,872 | 17,204 | 2,090 | 17,373 |
| 6,981 | 156,697 | 135 | 156,562 | 22,145 | 1,421 | 22,427 |
| 257,126 | 6,481,387 | 15,359 | 6,466,028 | 24,935 | 5,472 | 25,147 |
| 24,119 | 755,017 | 0 | 755,017 | 31,304 | 0 | 31,304 |
| 158,790 | 1,203,169 | 29,175 | 1,173,994 | 6,964 | 2,086 | 7,393 |
| 1,964 | 10,021 | 507 | 9,514 | 4,262 | 1,310 | 4,844 |
| 118,063 | 467,511 | 50,255 | 417,256 | 2,871 | 1,123 | 3,534 |
| 19,729,537 | 611,821,982 | 303,392 | 611,518,590 | 30,702 | 1,528 | 30,995 |
| 6,913,958 | 513,410,685 | 3,977 | 513,406,708 | 74,250 | 6,214 | 74,257 |
| 20,235,386 | 1,169,694,739 | 5,676 | 1,169,689,063 | 57,802 | 8,226 | 57,804 |
| 910,421 | 93,128,018 | 0 | 93,128,018 | 102,291 | 0 | 102,291 |
| 6,070,722 | 191,090,888 | 34,560 | 191,056,328 | 31,440 | 4,786 | 31,472 |
| 71,357 | 7,582,224 | 1,899,232 | 5,682,992 | 89,215 | 139,332 | 79,642 |
| 34,201,844 | 1,974,906,554 | 1,943,445 | 1,972,963,109 | 57,705 | 87,614 | 57,686 |

(7) 土地・家屋の平均価格推移

ア 土 地

| 地目 | | 年度 | | |
|-------|---------------|---------|--------|--------|
| | | 平成30年度 | 令和元年度 | |
| 田 | 一 般 田 | 98 | 98 | |
| | 市 街 化 区 域 田 | 19,552 | 19,202 | |
| | 宅 地 介 在 田 | 7,369 | 8,088 | |
| 畑 | 一 般 畑 | 52 | 52 | |
| | 市 街 化 区 域 畑 | 37,227 | 37,219 | |
| | 宅 地 介 在 畑 | 19,300 | 16,275 | |
| 宅 地 | | 52,362 | 52,252 | |
| 池 沼 | | 62 | 57 | |
| 山 林 | | 50 | 48 | |
| 牧 場 | | 49 | 49 | |
| 原 野 | | 44 | 44 | |
| 雑 種 地 | ゴルフ場等の用地 | | 1,594 | 1,582 |
| | 遊園地等の用地 | | 2,562 | 2,654 |
| | 鉄軌道用地 | 単 体 利 用 | 25,260 | 25,138 |
| | | 複 合 利 用 | 82,048 | 88,291 |
| | そ の 他 の 雑 種 地 | | 14,450 | 14,023 |
| | 計 | | 12,776 | 12,581 |
| 合 計 | | 25,581 | 25,597 | |

イ 家 屋

| 構造 | | 年度 | |
|-------|--|--------|--------|
| | | 平成30年度 | 令和元年度 |
| 木 造 | | 28,412 | 29,335 |
| 非 木 造 | | 55,144 | 55,903 |
| 合 計 | | 45,376 | 46,147 |

単位：円

| 令和2年度 | 令和3年度 | 令和4年度 | 令和5年度 |
|---------------|---------------|---------------|---------------|
| 98 | 98 | 98 | 98 |
| 18,874 | 17,306 | 17,074 | 17,396 |
| 8,914 | 7,511 | 5,370 | 5,238 |
| 52 | 52 | 52 | 52 |
| 36,689 | 36,335 | 35,929 | 35,687 |
| 17,095 | 16,362 | 18,645 | 16,738 |
| 52,144 | 54,234 | 54,189 | 52,897 |
| 82 | 114 | 111 | 111 |
| 48 | 50 | 48 | 48 |
| 49 | 49 | 49 | 49 |
| 44 | 44 | 44 | 44 |
| 1,567 | 1,603 | 1,588 | 1,581 |
| 2,601 | 2,594 | 2,376 | 2,367 |
| 24,535 | 25,933 | 25,929 | 25,973 |
| 88,310 | 150,509 | 150,550 | 150,901 |
| 13,835 | 14,180 | 14,048 | 13,493 |
| 12,429 | 13,545 | 13,464 | 13,102 |
| 25,613 | 26,823 | 26,880 | 25,982 |

(注) m²当り価格 法定免税点未満のものも含む。
(令和5年度固定資産概要調書より)

単位：円

| 令和2年度 | 令和3年度 | 令和4年度 | 令和5年度 |
|---------------|---------------|---------------|---------------|
| 30,231 | 28,854 | 29,807 | |
| 56,750 | 56,072 | 57,003 | 57,705 |
| 47,012 | 46,054 | 46,984 | 47,768 |

(注) m²当り価格 法定免税点未満のものも含む。
(令和5年度固定資産概要調書より)

(8) 償却資産の決定価格の推移 (固定資産概要調書より)

| 種類 | | 平成29年度 | | 平成30年度 | | 令和元年度 | |
|-----------------------------|----------------|--------------------|--------------|----------------------|--------------|----------------------|--------------|
| | | 決定価格 | 構成比 | 決定価格 | 構成比 | 決定価格 | 構成比 |
| 構 築 物 | | 201,803,661 | 20.3 | 210,421,594 | 21.0 | 215,030,969 | 21.4 |
| 機 械 及 び 装 置 | | 304,242,081 | 30.6 | 315,464,174 | 31.5 | 327,234,291 | 32.6 |
| 船 舶 | | 3,820,363 | 0.4 | 3,485,690 | 0.3 | 3,463,186 | 0.3 |
| 航 空 機 | | 1,448 | 0.0 | 273,540 | 0.0 | 172,413 | 0.0 |
| 車 両 及 び 運 搬 具 | | 5,324,051 | 0.5 | 5,041,647 | 0.5 | 5,021,064 | 0.5 |
| 工 具 , 器 具 及 び 備 品 | | 111,758,256 | 11.2 | 118,868,272 | 11.9 | 118,731,700 | 11.8 |
| 小 計 | | 626,949,860 | 63.1 | 653,554,917 | 65.2 | 669,653,623 | 66.8 |
| 法 第 三 八 九 | 総務大臣が価格を決定したもの | 355,618,380 | 35.8 | 338,089,429 | 33.7 | 322,724,217 | 32.2 |
| | 道府県知事が決定したもの | 11,198,679 | 1.1 | 10,685,932 | 1.1 | 10,416,793 | 1.0 |
| | 小 計 | 366,817,059 | 36.9 | 348,775,361 | 34.8 | 333,141,010 | 33.2 |
| 法第743条第1項により道府県知事が価格を決定したもの | | — | — | — | — | — | — |
| 合 計 | | 993,766,919 | 100.0 | 1,002,330,278 | 100.0 | 1,002,794,633 | 100.0 |
| 課 税 標 準 | 市 町 村 分 | 942,820,795 | — | 954,904,913 | — | 954,863,914 | — |
| | 道 府 県 分 | — | — | — | — | — | — |
| | 合 計 | 942,820,795 | — | 954,904,913 | — | 954,863,914 | — |

単位：千円、%

| 令和2年度 | | 令和3年度 | | 令和4年度 | | 令和5年度 | |
|--------------------|--------------|--------------------|--------------|--------------------|--------------|--------------------|--------------|
| 決定価格 | 構成比 | 決定価格 | 構成比 | 決定価格 | 構成比 | 決定価格 | 構成比 |
| 220,988,977 | 22.2 | 214,832,858 | 22.1 | 220,617,724 | 22.3 | 229,881,097 | 23.2 |
| 322,083,166 | 32.3 | 322,603,378 | 33.2 | 340,015,939 | 34.4 | 341,383,838 | 34.4 |
| 4,559,714 | 0.5 | 4,527,160 | 0.5 | 3,880,175 | 0.4 | 4,451,135 | 0.4 |
| 108,792 | 0.0 | 67,816 | 0.0 | 42,856 | 0.0 | 27,042 | 0.0 |
| 5,760,568 | 0.6 | 8,228,924 | 0.8 | 7,398,548 | 0.7 | 6,702,416 | 0.7 |
| 121,259,442 | 12.2 | 110,233,439 | 11.3 | 109,230,649 | 11.1 | 115,723,597 | 11.7 |
| 674,760,659 | 67.6 | 660,493,575 | 67.9 | 681,185,891 | 69.0 | 698,169,125 | 70.3 |
| 312,472,407 | 31.3 | 302,523,074 | 31.1 | 295,978,715 | 30.0 | 283,835,976 | 28.6 |
| 10,338,221 | 1.0 | 9,980,674 | 1.0 | 9,947,993 | 1.0 | 10,463,270 | 1.1 |
| 322,810,628 | 32.4 | 312,503,748 | 32.1 | 305,926,708 | 31.0 | 294,299,246 | 29.7 |
| — | — | — | — | — | — | — | — |
| 997,571,287 | 100.0 | 972,997,323 | 100.0 | 987,112,599 | 100.0 | 992,468,371 | 100.0 |
| 952,789,091 | — | 918,619,501 | — | 942,134,048 | — | 944,836,209 | — |
| — | — | — | — | — | — | — | — |
| 952,789,091 | — | 918,619,501 | — | 942,134,048 | — | 944,836,209 | — |

(9) 国有資産等所在市町村交付金の推移

| 年度 | 区 分 | | 土 地 価 格 | 家 屋 価 格 |
|---------------------------|---------|-----|-------------|------------|
| 令和4年度 | 交付金 | 国 有 | 11,663,692 | 5,380,815 |
| | | 公 有 | 131,370,759 | 15,178,496 |
| | 合 計 (A) | | 143,034,451 | 20,559,311 |
| 令和5年度 | 交付金 | 国 有 | 11,777,434 | 5,182,065 |
| | | 公 有 | 131,595,076 | 15,178,496 |
| | 合 計 (B) | | 143,372,510 | 20,360,561 |
| 対 前 年 比 $\frac{(B)}{(A)}$ | | | 0.2 | △ 1.0 |

単位：千円、%

| 償却資産価格 | 価格合計 | 算定標準額 | 調定額 |
|----------------|--------------------|-------------------|----------------|
| 113,149 | 17,157,656 | 4,675,327 | 65,454 |
| 0 | 146,549,255 | 57,729,414 | 808,212 |
| 113,149 | 163,706,911 | 62,404,741 | 873,666 |
| 99,433 | 17,058,932 | 4,606,206 | 64,486 |
| 0 | 146,773,572 | 56,108,857 | 785,524 |
| 99,433 | 163,832,504 | 60,715,063 | 850,010 |
| △ 12.1 | 0.1 | △ 2.7 | △ 2.7 |

(令和5年度固定資産概要調書より)

(10) 縦覧・閲覧件数及び固定資産評価審査委員会への審査申出件数の推移

| 年度 | 区分 種別 | 固定資産 価格等 縦覧帳簿 の縦覧 | 固定資産 課税台帳 の閲覧 (縦覧期間中) | 固定資産評価 審査委員会 に対する 審査の申出 | | | | | |
|----------------|----------|----------------------------|--------------------------------|----------------------------------|-----|----|----|----|-----|
| | | | | | 取下げ | 却下 | 棄却 | 認容 | 審査中 |
| 平成 29 年度 | 土地 | 67 | 820 | 0 | 0 | 0 | 0 | 0 | 0 |
| | 家屋 | 59 | 587 | 1 | 1 | 0 | 0 | 0 | 0 |
| | 償却資産 | — | 100 | 0 | 0 | 0 | 0 | 0 | 0 |
| | 計 | 63 | 975 | 1 | 1 | 0 | 0 | 0 | 0 |
| 平成 30 年度 | 土地 | 69 | 795 | 8 | 2 | 0 | 5 | 1 | 0 |
| | 家屋 | 52 | 546 | 4 | 0 | 0 | 4 | 0 | 0 |
| | 償却資産 | — | 155 | 0 | 0 | 0 | 0 | 0 | 0 |
| | 計 | 76 | 1,073 | 12 | 2 | 0 | 9 | 1 | 0 |
| 令和 元 年度 | 土地 | 46 | 934 | 2 | 0 | 0 | 2 | 0 | 0 |
| | 家屋 | 35 | 621 | 0 | 0 | 0 | 0 | 0 | 0 |
| | 償却資産 | — | 162 | 0 | 0 | 0 | 0 | 0 | 0 |
| | 計 | 50 | 1,071 | 2 | 0 | 0 | 2 | 0 | 0 |
| 令和 2 年度 | 土地 | 22 | 487 | 2 | 0 | 1 | 1 | 0 | 0 |
| | 家屋 | 22 | 449 | 0 | 0 | 0 | 0 | 0 | 0 |
| | 償却資産 | — | 97 | 0 | 0 | 0 | 0 | 0 | 0 |
| | 計 | 24 | 701 | 2 | 0 | 1 | 1 | 0 | 0 |
| 令和 3 年度 | 土地 | 48 | 1,010 | 7 | 0 | 0 | 7 | 0 | 0 |
| | 家屋 | 37 | 571 | 10 | 0 | 0 | 4 | 6 | 0 |
| | 償却資産 | — | 127 | 0 | 0 | 0 | 0 | 0 | 0 |
| | 計 | 72 | 1,282 | 17 | 0 | 0 | 11 | 6 | 0 |
| 令和 4 年度 | 土地 | 29 | 935 | 3 | 1 | 0 | 1 | 0 | 1 |
| | 家屋 | 28 | 575 | 0 | 0 | 0 | 0 | 0 | 0 |
| | 償却資産 | — | 113 | 0 | 0 | 0 | 0 | 0 | 0 |
| | 計 | 42 | 1,068 | 3 | 1 | 0 | 1 | 0 | 1 |
| 令和 5 年度 | 土地 | 33 | 809 | 1 | 0 | 0 | 0 | 0 | 1 |
| | 家屋 | 23 | 490 | 0 | 0 | 0 | 0 | 0 | 0 |
| | 償却資産 | — | 73 | 0 | 0 | 0 | 0 | 0 | 0 |
| | 計 | 35 | 1,006 | 1 | 0 | 0 | 0 | 0 | 1 |

※令和5年7月末日現在

3 軽自動車税に関する調

(1) 当初調定額等の推移

| 年 度 | | 令和元年度 | | | | 令和2年度 | | | | | |
|---------------------------------|---------------------------------|-----------|---------|---------|--------|-----------|---------|---------|--------|---------|----|
| 区 分 | | 税額 | 割合 | 台数 | 割合 | 税額 | 割合 | 台数 | 割合 | | |
| 原 動 機 付 自 転 車 | 50 c c 以下 | 62,652 | 5 | 31,326 | 17 | 59,708 | 5 | 29,854 | 16 | | |
| | 90 c c 以下 | 3,648 | — | 1,824 | 1 | 3,562 | — | 1,781 | 1 | | |
| | 125 c c 以下 | 19,279 | 2 | 8,033 | 4 | 19,997 | 2 | 8,332 | 4 | | |
| | ミ ニ カ ー | 1,676 | — | 453 | — | 1,754 | — | 474 | — | | |
| | 小 計 | 87,255 | 7 | 41,636 | 22 | 85,021 | 7 | 40,441 | 21 | | |
| 軽 自 動 車 | 二 輪 の も の | | 34,074 | 3 | 9,465 | 5 | 34,124 | 3 | 9,479 | 5 | |
| | 三 輪 の も の | | 21 | — | 5 | — | 22 | — | 5 | — | |
| | 四 輪 以 上 の も の | 乗 用 | 自家用 | 897,528 | 74 | 98,185 | 53 | 948,186 | 74 | 100,475 | 54 |
| | | | 営業用 | 375 | — | 60 | — | 354 | — | 56 | — |
| | 貨 物 用 | 自家用 | 108,198 | 9 | 22,312 | 12 | 109,416 | 9 | 22,222 | 12 | |
| | | 営業用 | 7,883 | 1 | 2,278 | 1 | 8,585 | 1 | 2,428 | 1 | |
| 小 計 | | 1,048,079 | 87 | 132,305 | 71 | 1,100,687 | 87 | 134,665 | 72 | | |
| 小型特殊自動車 | | 8,360 | 1 | 2,213 | 1 | 8,414 | 1 | 2,224 | 1 | | |
| 二輪の小型自動車 | | 60,810 | 5 | 10,135 | 6 | 62,574 | 5 | 10,429 | 6 | | |
| 合 計 | | 1,204,504 | 100 | 186,289 | 100 | 1,256,696 | 100 | 187,759 | 100 | | |

| | | | |
|-------|--------|-----|-----|
| 対前年度比 | 税額 (%) | 4.7 | 4.3 |
| | 台数 (%) | 0.9 | 0.8 |

(2) 年度別取得廃車状況の推移

単位：台

| 年度 区分 | 平成30年度 | 令和元年度 | 令和2年度 | 令和3年度 | 令和4年度 |
|----------|--------|--------|--------|--------|--------|
| 取 得 | 41,935 | 40,775 | 42,458 | 43,086 | 42,846 |
| 廃 車 | 38,210 | 37,952 | 38,448 | 38,422 | 38,381 |
| 増 加 | 3,725 | 2,823 | 4,010 | 4,664 | 4,465 |

保有台数月別集計表より（3月末現在）

単位：千円、台、%

| 令和3年度 | | | | 令和4年度 | | | | 令和5年度 | | | |
|------------------|------------|----------------|------------|------------------|------------|----------------|------------|------------------|------------|----------------|------------|
| 税額 | 割合 | 台数 | 割合 | 税額 | 割合 | 台数 | 割合 | 税額 | 割合 | 台数 | 割合 |
| 57,660 | 4 | 28,830 | 15 | 55,852 | 4 | 27,926 | 15 | 54,234 | 4 | 27,117 | 14 |
| 3,568 | — | 1,784 | 1 | 3,582 | — | 1,791 | 1 | 3,576 | — | 1,788 | 1 |
| 21,084 | 2 | 8,785 | 5 | 22,774 | 2 | 9,489 | 5 | 23,611 | 2 | 9,838 | 5 |
| 1,809 | — | 489 | — | 1,913 | — | 517 | — | 1,954 | — | 528 | — |
| 84,121 | 6 | 39,888 | 21 | 84,121 | 6 | 39,723 | 21 | 83,375 | 6 | 39,271 | 20 |
| 34,736 | 3 | 9,649 | 5 | 35,824 | 2 | 9,951 | 5 | 36,731 | 2 | 10,203 | 5 |
| 22 | — | 5 | — | 26 | — | 6 | — | 31 | — | 7 | — |
| 999,816 | 75 | 103,000 | 54 | 1,056,593 | 77 | 104,849 | 54 | 1,102,008 | 77 | 107,311 | 55 |
| 351 | — | 55 | — | 385 | — | 60 | — | 702 | — | 105 | — |
| 111,642 | 9 | 22,357 | 12 | 114,517 | 8 | 22,577 | 12 | 116,958 | 8 | 22,847 | 12 |
| 9,653 | 1 | 2,685 | 1 | 10,187 | 1 | 2,761 | 1 | 10,545 | 1 | 2,844 | 1 |
| 1,156,220 | 88 | 137,751 | 72 | 1,217,532 | 88 | 140,204 | 72 | 1,266,975 | 88 | 143,317 | 73 |
| 8,522 | 1 | 2,247 | 1 | 8,428 | 1 | 2,236 | 1 | 8,544 | 1 | 2,252 | 1 |
| 64,020 | 5 | 10,670 | 6 | 66,390 | 5 | 11,065 | 6 | 68,526 | 5 | 11,421 | 6 |
| 1,312,883 | 100 | 190,556 | 100 | 1,376,471 | 100 | 193,228 | 100 | 1,427,420 | 100 | 196,261 | 100 |

当初賦課

| | | |
|-----|-----|-----|
| 4.5 | 4.8 | 3.7 |
| 1.5 | 1.4 | 1.6 |

4 市たばこ税の調定額等の推移

単位：千円、千本、%

| 区 分 \ 年 度 | | 30 | 元 | 2 | 3 | 4 |
|-----------|---------|------------------|------------------|------------------|------------------|------------------|
| 売渡し本数 | 旧3級品を除く | 1,142,164 | 1,119,696 | 1,044,192 | 1,027,584 | 1,051,024 |
| | 旧3級品 | 34,959 | 18,220 | 0 | 0 | 0 |
| 調 定 額 | | 6,356,133 | 6,446,740 | 6,135,768 | 6,483,223 | 6,886,499 |
| 1ヶ月平均額 | | 529,678 | 537,228 | 511,314 | 540,269 | 573,875 |
| 対前年度比 | | △ 1.9 | 1.4 | △ 4.8 | 5.7 | 6.2 |

※売渡し本数に手持品課税分は含まない

決算資料より

5 鉱産税の調定額等の推移

単位：千円、%

| 区 分 \ 年 度 | | 30 | 元 | 2 | 3 | 4 |
|-----------|--|------------|------------|------------|----------|----------|
| 課 税 標 準 | | 29,218 | 28,752 | 27,266 | 0 | 0 |
| 税 率 | | 1 (0.7) | 1 (0.7) | 1 (0.7) | 1 (0.7) | 1 (0.7) |
| 調 定 額 | | 287 | 287 | 272 | 0 | 0 |
| 対前年度比 | | △ 9.2 | 0.0 | △ 5.2 | △ 100.0 | - |

決算資料より

6 入湯税の調定額等の推移

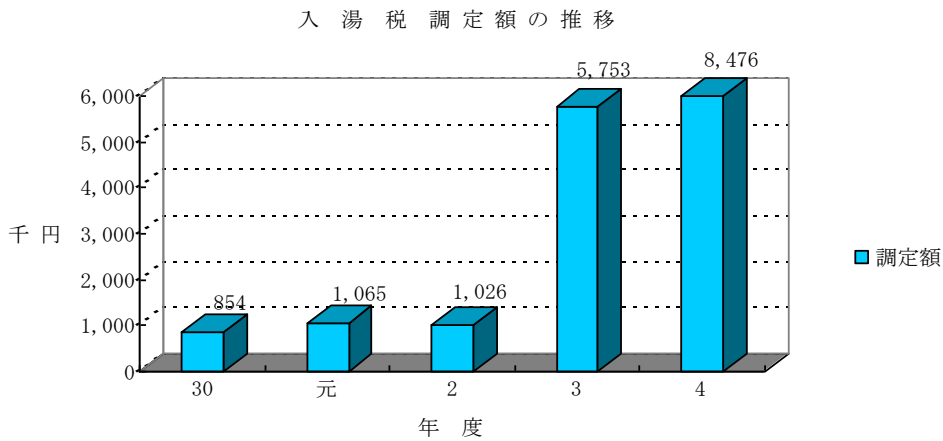
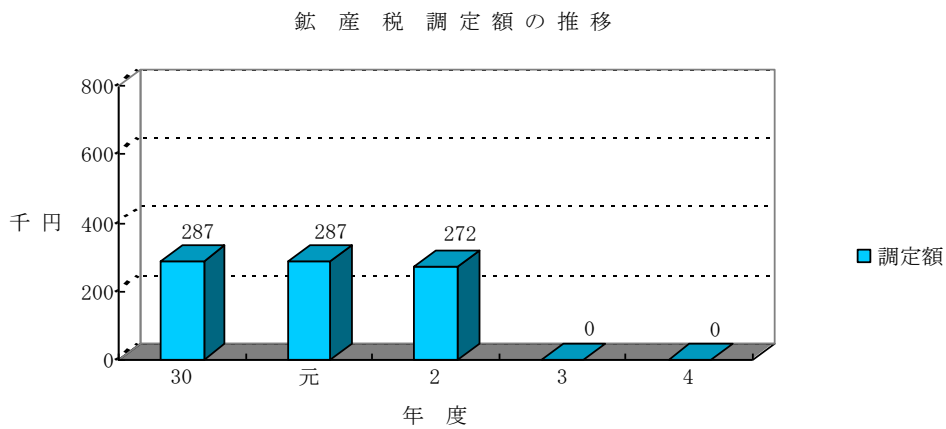
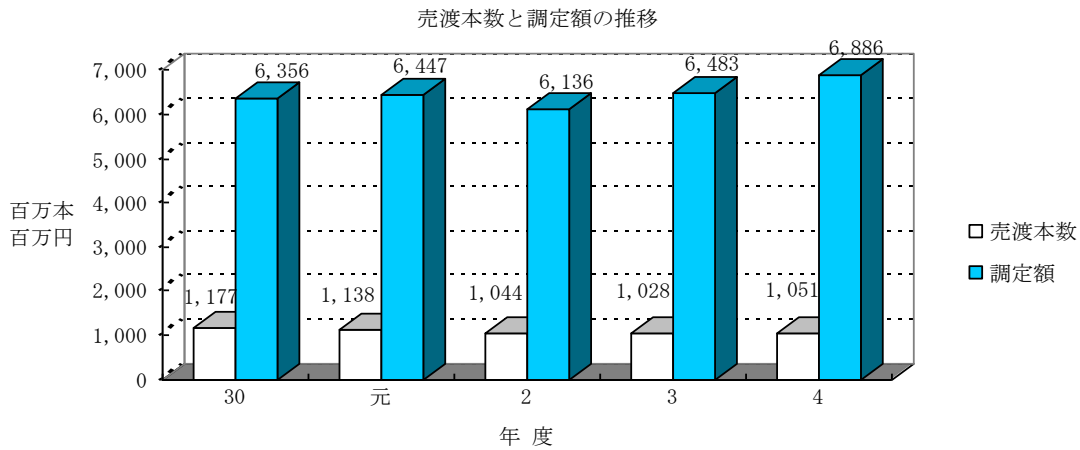
単位：千円、人、%

| 区 分 \ 年 度 | | 30 | 元 | 2 | 3 | 4 |
|-----------|--|------------|--------------|--------------|--------------|--------------|
| 課 税 標 準 | | 5,693 | 7,102 | 6,837 | 38,355 | 56,509 |
| 税 率 (円) | | 150 | 150 | 150 | 150 | 150 |
| 調 定 額 | | 854 | 1,065 | 1,026 | 5,753 | 8,476 |
| 対前年度比 | | △ 1.2 | 24.7 | △ 3.7 | 460.7 | 47.3 |

決算資料より

7 事業所税に関する調（令和4年度決算現年分）

| 区 分 | 納税義務者 (人) | 事業所床面積等 (A) | (A)のうち非課税対象分 (B) |
|---------|--------------|-------------------------|-------------------------|
| 資 産 割 | 1,278 | 9,694,702m ² | 1,496,475m ² |
| 従 業 者 割 | 415 | 488,131,069千円 | 42,886,836千円 |
| 合 計 | 1,328 | — | — |



| (A)のうち課税標準の特例対象に係る控除分(C) | 免除対象床面積等相当分(D) | 課税標準(A) - (B) - (C) - (D) | 調定額(千円) |
|--------------------------|-----------------------|---------------------------|-----------|
| 784,903m ² | 167,313m ² | 7,246,011m ² | 4,355,917 |
| 3,594,316千円 | 3,684,555千円 | 437,965,362千円 | 1,100,229 |
| — | — | — | 5,456,146 |

第 4 徵 收

1 督促状発送件数の推移

(単位：件)

| 税 目 | | 平成30年度 | 令和元年度 | 令和2年度 | 令和3年度 | 令和4年度 | |
|--|------|---------------|---------------|---------------|---------------|---------------|---------|
| 市・県民税 普通徴収 | 調定件数 | 489,574 | 493,132 | 489,747 | 481,891 | 492,951 | |
| | 発送件数 | 85,277 | 86,672 | 81,174 | 77,947 | 78,905 | |
| | 発送率 | 17.4% | 17.6% | 16.6% | 16.2% | 16.0% | |
| 内 訳 | 1期 | 調定件数 | 121,270 | 122,861 | 119,447 | 117,192 | 119,880 |
| | | 発送件数 | 19,937 | 20,063 | 17,398 | 16,346 | 16,926 |
| | | 発送率 | 16.4% | 16.3% | 14.6% | 13.9% | 14.1% |
| | 2期 | 調定件数 | 119,916 | 119,843 | 117,249 | 117,652 | 119,365 |
| | | 発送件数 | 20,486 | 22,336 | 18,195 | 18,004 | 18,886 |
| | | 発送率 | 17.1% | 18.6% | 15.5% | 15.3% | 15.8% |
| | 3期 | 調定件数 | 117,585 | 118,589 | 118,396 | 116,340 | 119,136 |
| | | 発送件数 | 21,317 | 20,959 | 21,826 | 21,224 | 20,129 |
| | | 発送率 | 18.1% | 17.7% | 18.4% | 18.2% | 16.9% |
| | 4期 | 調定件数 | 125,694 | 126,630 | 124,406 | 125,187 | 128,586 |
| | | 発送件数 | 20,760 | 20,635 | 21,222 | 19,371 | 20,179 |
| | | 発送率 | 16.5% | 16.3% | 17.1% | 15.5% | 15.7% |
| 随時 | 調定件数 | 5,109 | 5,209 | 10,249 | 5,520 | 5,984 | |
| | 発送件数 | 2,777 | 2,679 | 2,533 | 3,002 | 2,785 | |
| | 発送率 | 54.4% | 51.4% | 24.7% | 54.4% | 46.5% | |
| 市・県民税 特別徴収 | 調定件数 | 734,478 | 741,668 | 750,135 | 752,615 | 763,627 | |
| | 発送件数 | 21,704 | 22,716 | 20,744 | 20,237 | 22,134 | |
| | 発送率 | 3.0% | 3.1% | 2.8% | 2.7% | 2.9% | |
| 法人市民税 | 調定件数 | 41,320 | 42,250 | 40,802 | 41,697 | 43,533 | |
| | 発送件数 | 1,576 | 1,665 | 1,520 | 1,568 | 1,635 | |
| | 発送率 | 3.8% | 3.9% | 3.7% | 3.8% | 3.8% | |
| 軽自動車税 (種別割) | 調定件数 | 184,999 | 186,673 | 188,333 | 190,939 | 193,640 | |
| | 発送件数 | 24,860 | 25,622 | 22,833 | 21,483 | 21,267 | |
| | 発送率 | 13.4% | 13.7% | 12.1% | 11.3% | 11.0% | |

(単位：件)

| 税 目 | | 平成30年度 | 令和元年度 | 令和2年度 | 令和3年度 | 令和4年度 | |
|--|------|----------------|----------------|----------------|----------------|----------------|---------|
| 固定資産税 都市計画税 | 調定件数 | 1,362,519 | 1,370,709 | 1,378,586 | 1,382,406 | 1,396,737 | |
| | 発送件数 | 97,659 | 101,218 | 99,443 | 91,927 | 97,638 | |
| | 発送率 | 7.2% | 7.4% | 7.2% | 6.6% | 7.0% | |
| 内 訳 | 1期 | 調定件数 | 340,056 | 342,207 | 344,205 | 345,244 | 348,572 |
| | | 発送件数 | 29,834 | 29,200 | 32,630 | 27,967 | 31,092 |
| | | 発送率 | 8.8% | 8.5% | 9.5% | 8.1% | 8.9% |
| | 2期 | 調定件数 | 340,376 | 342,430 | 344,332 | 345,365 | 348,987 |
| | | 発送件数 | 25,260 | 24,930 | 23,025 | 25,086 | 25,705 |
| | | 発送率 | 7.4% | 7.3% | 6.7% | 7.3% | 7.4% |
| | 3期 | 調定件数 | 340,709 | 342,543 | 344,434 | 345,475 | 349,246 |
| | | 発送件数 | 22,056 | 22,022 | 21,489 | 20,005 | 21,006 |
| | | 発送率 | 6.5% | 6.4% | 6.2% | 5.8% | 6.0% |
| | 4期 | 調定件数 | 340,630 | 342,589 | 344,475 | 345,639 | 349,265 |
| | | 発送件数 | 20,300 | 24,793 | 21,968 | 18,481 | 19,577 |
| | | 発送率 | 6.0% | 7.2% | 6.4% | 5.3% | 5.6% |
| | 随時 | 調定件数 | 748 | 940 | 1,140 | 683 | 667 |
| | | 発送件数 | 209 | 273 | 331 | 388 | 258 |
| | | 発送率 | 27.9% | 29.0% | 29.0% | 56.8% | 38.7% |
| 市たばこ税 | 調定件数 | 722 | 515 | 712 | 677 | 172 | |
| | 発送件数 | 32 | 8 | 26 | 9 | 4 | |
| | 発送率 | 4.4% | 1.6% | 3.7% | 1.3% | 2.3% | |
| 事業所税 | 調定件数 | 1,335 | 1,390 | 1,368 | 1,372 | 1,341 | |
| | 発送件数 | 21 | 25 | 39 | 19 | 17 | |
| | 発送率 | 1.6% | 1.8% | 2.9% | 1.4% | 1.3% | |
| 合 計 | 調定件数 | 2,814,947 | 2,836,337 | 2,849,683 | 2,851,597 | 2,892,001 | |
| | 発送件数 | 231,129 | 237,926 | 225,779 | 213,190 | 221,600 | |
| | 発送率 | 8.2% | 8.4% | 7.9% | 7.5% | 7.7% | |

2 滞納繰越額の推移

| 税目 | 年 度 | 平成30年度 | | | | 令和元年度 | | | | |
|---------------|-----------|-----------------------|------------------|-----------|---------|------------|-----------------------|------------------|---------|------------|
| | | 現 線 年 度 分 | 滞 繰 越 分 | 納 分 | 計 | 対前年 増減率 | 現 線 年 度 分 | 滞 繰 越 分 | 計 | 対前年 増減率 |
| 市 税 | (人) | 26,647 | 49,297 | 75,944 | ▲ 9.9 % | 27,676 | 45,261 | 72,937 | ▲ 4.0 % | |
| | (千円) | 1,535,385 | 2,479,225 | 4,014,610 | ▲ 4.0 | 1,643,611 | 2,427,122 | 4,070,733 | 1.4 | |
| 市 民 税 | (人) | 14,267 | 26,103 | 40,370 | ▲ 10.6 | 14,742 | 23,751 | 38,493 | ▲ 4.6 | |
| | (千円) | 1,039,957 | 1,576,844 | 2,616,801 | ▲ 0.5 | 1,068,879 | 1,585,870 | 2,654,749 | 1.5 | |
| | 個 人 | (人) | 13,741 | 25,089 | 38,830 | ▲ 10.7 | 14,229 | 22,708 | 36,937 | ▲ 4.9 |
| | (千円) | 990,865 | 1,500,823 | 2,491,688 | ▲ 0.1 | 1,029,294 | 1,503,983 | 2,533,277 | 1.7 | |
| 法 人 | (人) | 526 | 1,014 | 1,540 | ▲ 9.3 | 513 | 1,043 | 1,556 | 1.0 | |
| (千円) | 49,092 | 76,021 | 125,113 | ▲ 6.9 | 39,585 | 81,887 | 121,472 | ▲ 2.9 | | |
| 固 定 資 産 税 | (人) | 7,197 | 10,379 | 17,576 | ▲ 7.6 | 7,818 | 9,613 | 17,431 | ▲ 0.8 | |
| | (千円) | 368,401 | 670,693 | 1,039,094 | ▲ 10.6 | 435,852 | 622,519 | 1,058,371 | 1.9 | |
| | 土 地 ・ 家 屋 | (人) | 7,113 | 10,249 | 17,362 | ▲ 7.5 | 7,712 | 9,476 | 17,188 | ▲ 1.0 |
| | (千円) | 359,413 | 659,167 | 1,018,580 | ▲ 10.9 | 419,478 | 606,353 | 1,025,831 | 0.7 | |
| 償 却 資 産 | (人) | 84 | 130 | 214 | ▲ 15.1 | 106 | 137 | 243 | 13.6 | |
| (千円) | 8,988 | 11,526 | 20,514 | 8.3 | 16,374 | 16,166 | 32,540 | 58.6 | | |
| 軽 自 動 車 税 | (人) | 5,170 | 12,810 | 17,980 | ▲ 10.3 | 5,112 | 11,891 | 17,003 | ▲ 5.4 | |
| | (千円) | 36,078 | 75,113 | 111,191 | ▲ 0.7 | 37,445 | 78,181 | 115,626 | 4.0 | |
| 市 た ば こ 税 | (人) | 7 | 0 | 7 | 皆増 | 1 | 3 | 4 | ▲ 42.9 | |
| | (千円) | 61 | 0 | 61 | 皆増 | 0 | 55 | 55 | ▲ 9.8 | |
| 特 別 土 地 保 有 税 | (人) | 0 | 0 | 0 | - | 0 | 0 | 0 | - | |
| | (千円) | 0 | 0 | 0 | - | 0 | 0 | 0 | - | |
| 事 業 所 税 | (人) | 6 | 5 | 11 | 0.0 | 3 | 3 | 6 | ▲ 45.5 | |
| | (千円) | 6,886 | 7,342 | 14,228 | ▲ 21.3 | 3,445 | 2,129 | 5,574 | ▲ 60.8 | |
| 都 市 計 画 税 | (人) | 6,436 | 9,273 | 15,709 | ▲ 7.6 | 6,974 | 8,570 | 15,544 | ▲ 1.1 | |
| | (千円) | 84,002 | 149,233 | 233,235 | ▲ 10.3 | 97,990 | 138,368 | 236,358 | 1.3 | |

| 令和2年度 | | | | 令和3年度 | | | | 令和4年度 | | | |
|------------------|------------------|-----------|------------|------------------|------------------|-----------|------------|------------------|------------------|-----------|------------|
| 現 年 度 分 | 滞 越 納 分 | 計 | 対前年 増減率 | 現 年 度 分 | 滞 越 納 分 | 計 | 対前年 増減率 | 現 年 度 分 | 滞 越 納 分 | 計 | 対前年 増減率 |
| 26,864 | 44,405 | 71,269 | ▲ 2.3 % | 25,571 | 44,786 | 70,357 | ▲ 1.3 % | 25,391 | 45,155 | 70,546 | 0.3 % |
| 2,529,132 | 2,473,436 | 5,002,568 | 22.9 | 1,566,480 | 2,781,500 | 4,347,980 | ▲ 13.1 | 1,602,725 | 2,706,782 | 4,309,507 | ▲ 0.9 |
| 14,736 | 23,674 | 38,410 | ▲ 0.2 | 14,145 | 24,818 | 38,963 | 1.4 | 14,154 | 25,696 | 39,850 | 2.3 |
| 1,346,334 | 1,667,043 | 3,013,377 | 13.5 | 1,043,329 | 1,946,019 | 2,989,348 | ▲ 0.8 | 1,084,765 | 1,906,350 | 2,991,115 | 0.1 |
| 14,150 | 22,733 | 36,883 | ▲ 0.1 | 13,640 | 23,920 | 37,560 | 1.8 | 13,594 | 24,667 | 38,261 | 1.9 |
| 1,103,395 | 1,589,220 | 2,692,615 | 6.3 | 1,001,219 | 1,823,631 | 2,824,850 | 4.9 | 1,046,244 | 1,832,504 | 2,878,748 | 1.9 |
| 586 | 941 | 1,527 | ▲ 1.9 | 505 | 898 | 1,403 | ▲ 8.1 | 560 | 1,029 | 1,589 | 13.3 |
| 242,939 | 77,823 | 320,762 | 164.1 | 42,110 | 122,388 | 164,498 | ▲ 48.7 | 38,521 | 73,846 | 112,367 | ▲ 31.7 |
| 7,502 | 9,538 | 17,040 | ▲ 2.2 | 6,942 | 9,593 | 16,535 | ▲ 3.0 | 6,952 | 9,616 | 16,568 | 0.2 |
| 891,390 | 590,822 | 1,482,212 | 40.0 | 387,916 | 616,549 | 1,004,465 | ▲ 32.2 | 386,642 | 587,229 | 973,871 | ▲ 3.0 |
| 7,319 | 9,401 | 16,720 | ▲ 2.7 | 6,880 | 9,436 | 16,316 | ▲ 2.4 | 6,883 | 9,492 | 16,375 | 0.4 |
| 684,837 | 576,105 | 1,260,942 | 22.9 | 372,965 | 586,698 | 959,663 | ▲ 23.9 | 374,195 | 571,850 | 946,045 | ▲ 1.4 |
| 183 | 137 | 320 | 31.7 | 62 | 157 | 219 | ▲ 31.6 | 69 | 124 | 193 | ▲ 11.9 |
| 206,553 | 14,717 | 221,270 | 580.0 | 14,951 | 29,851 | 44,802 | ▲ 79.8 | 12,447 | 15,379 | 27,826 | ▲ 37.9 |
| 4,595 | 11,190 | 15,785 | ▲ 7.2 | 4,475 | 10,370 | 14,845 | ▲ 6.0 | 4,280 | 9,838 | 14,118 | ▲ 4.9 |
| 33,213 | 80,403 | 113,616 | ▲ 1.7 | 32,886 | 78,406 | 111,292 | ▲ 2.0 | 31,617 | 77,447 | 109,064 | ▲ 2.0 |
| 1 | 1 | 2 | ▲ 50.0 | 3 | 1 | 4 | 100.0 | 0 | 1 | 1 | ▲ 75.0 |
| 21 | 0 | 21 | ▲ 61.8 | 138 | 21 | 159 | 657.1 | 0 | 22 | 22 | ▲ 86.2 |
| 0 | 0 | 0 | - | 0 | 0 | 0 | - | 0 | 0 | 0 | - |
| 0 | 0 | 0 | - | 0 | 0 | 0 | - | 0 | 0 | 0 | - |
| 30 | 2 | 32 | 433.3 | 6 | 4 | 10 | ▲ 68.7 | 5 | 4 | 9 | ▲ 10.0 |
| 98,943 | 2,708 | 101,651 | 1,723.7 | 15,162 | 4,936 | 20,098 | ▲ 80.2 | 12,426 | 3,154 | 15,580 | ▲ 22.5 |
| 6,619 | 8,501 | 15,120 | ▲ 2.7 | 6,220 | 8,530 | 14,750 | ▲ 2.4 | 6,218 | 8,575 | 14,793 | 0.3 |
| 159,231 | 132,460 | 291,691 | 23.4 | 87,049 | 135,569 | 222,618 | ▲ 23.7 | 87,275 | 132,580 | 219,855 | ▲ 1.2 |

3 令和3・4年度市税滞納繰越分徴収状況の推移

| 税目 | 年度 | 令和3年度 | | 令和4年度 | |
|----------------|----|------------------|------------------|------------------|------------------|
| | 区分 | 調定額 (ア) | 収入額 (イ) | 調定額 (ウ) | 収入額 (エ) |
| 市 税 | | 4,882,779 | 1,859,512 | 4,306,315 | 1,361,310 |
| 1 普 通 税 | | 4,493,885 | 1,623,579 | 4,068,163 | 1,269,158 |
| (1) 市 民 税 | | 2,918,215 | 808,423 | 2,972,962 | 901,533 |
| 個 人 | | 2,675,321 | 703,022 | 2,808,623 | 824,186 |
| 法 人 | | 242,894 | 105,401 | 164,339 | 77,347 |
| (2) 固 定 資 産 税 | | 1,462,841 | 792,398 | 984,735 | 345,924 |
| 土地・家屋 | | 1,241,686 | 601,807 | 939,963 | 324,197 |
| 償却資産 | | 221,155 | 190,591 | 44,772 | 21,727 |
| (3) 軽 自 動 車 税 | | 112,808 | 22,758 | 110,307 | 21,563 |
| (4) 市 た ば こ 税 | | 21 | 0 | 159 | 138 |
| (5) 特別土地保有税 | | 0 | 0 | 0 | 0 |
| 2 目 的 税 | | 388,894 | 235,933 | 238,152 | 92,152 |
| (1) 事 業 所 税 | | 101,651 | 96,715 | 20,097 | 16,944 |
| (2) 都 市 計 画 税 | | 287,243 | 139,218 | 218,055 | 75,208 |

単位：千円、%

| 対前年度増減 | | 対調定額徴収率 | | 収入構成比 | |
|----------------|----------------|---------|-------|-------|-------|
| 調定額 (ウ)－(ア) | 収入額 (エ)－(イ) | 令和3年度 | 令和4年度 | 令和3年度 | 令和4年度 |
| △ 576,464 | △ 498,202 | 38.1 | 31.6 | 100.1 | 99.9 |
| △ 425,722 | △ 354,421 | 36.1 | 31.2 | 87.4 | 93.2 |
| 54,747 | 93,110 | 27.7 | 30.3 | 43.5 | 66.2 |
| 133,302 | 121,164 | 26.3 | 29.3 | 37.8 | 60.5 |
| △ 78,555 | △ 28,054 | 43.4 | 47.1 | 5.7 | 5.7 |
| △ 478,106 | △ 446,474 | 54.2 | 35.1 | 42.7 | 25.4 |
| △ 301,723 | △ 277,610 | 48.5 | 34.5 | 32.5 | 23.8 |
| △ 176,383 | △ 168,864 | 86.2 | 48.5 | 10.2 | 1.6 |
| △ 2,501 | △ 1,195 | 20.2 | 19.5 | 1.2 | 1.6 |
| 138 | 138 | - | - | 0.0 | 0.0 |
| 0 | 0 | - | - | 0.0 | 0.0 |
| △ 150,742 | △ 143,781 | 60.7 | 38.7 | 12.7 | 6.7 |
| △ 81,554 | △ 79,771 | 95.1 | 84.3 | 5.2 | 1.2 |
| △ 69,188 | △ 64,010 | 48.5 | 34.5 | 7.5 | 5.5 |

4 不納欠損額の推移

| 税 目 | 年 度 | 平成30年度 | | 令和元年度 | |
|---------------|------|---------|----------|---------|--------|
| | | 件数・税額 | 対前年増加率 | 件数・税額 | 対前年増加率 |
| 市 税 | (件) | 24,841 | △ 23.5 % | 25,182 | 1.4 % |
| | (千円) | 334,697 | △ 40.6 | 325,977 | △ 2.6 |
| 市 民 税 | (件) | 11,963 | △ 20.5 | 11,601 | △ 3.0 |
| | (千円) | 216,511 | △ 32.9 | 212,688 | △ 1.8 |
| 個 人 | (件) | 11,629 | △ 20.6 | 11,363 | △ 2.3 |
| | (千円) | 193,458 | △ 32.3 | 197,976 | 2.3 |
| 法 人 | (件) | 334 | △ 19.1 | 238 | △ 28.7 |
| | (千円) | 23,053 | △ 37.6 | 14,712 | △ 36.2 |
| 固 定 資 産 税 | (件) | 5,318 | △ 29.5 | 5,823 | 9.5 |
| | (千円) | 88,068 | △ 52.8 | 79,127 | △ 10.2 |
| 土 地 ・ 家 屋 | (件) | 5,155 | △ 29.7 | 5,707 | 10.7 |
| | (千円) | 84,620 | △ 53.5 | 77,220 | △ 8.7 |
| 償 却 資 産 | (件) | 163 | △ 20.9 | 116 | △ 28.8 |
| | (千円) | 3,448 | △ 22.4 | 1,907 | △ 44.7 |
| 軽 自 動 車 税 | (件) | 2,889 | △ 11.8 | 2,586 | △ 10.5 |
| | (千円) | 9,925 | △ 6.4 | 9,627 | △ 3.0 |
| 事 業 所 税 | (件) | 1 | 0.0 | 5 | 0.0 |
| | (千円) | 229 | 0.0 | 6,364 | 0.0 |
| 都 市 計 画 税 | (件) | 4,670 | △ 29.5 | 5,167 | 10.6 |
| | (千円) | 19,964 | △ 54.3 | 18,171 | △ 9.0 |
| 特 別 土 地 保 有 税 | (件) | 0 | 0.0 | 0 | 0.0 |
| | (千円) | 0 | 0.0 | 0 | 0.0 |

| 令和2年度 | | 令和3年度 | | 令和4年度 | |
|---------|----------|---------|---------|---------|---------|
| 件数・税額 | 対前年増加率 | 件数・税額 | 対前年増加率 | 件数・税額 | 対前年増加率 |
| 20,074 | △ 20.3 % | 18,554 | △ 7.6 % | 17,777 | △ 4.2 % |
| 261,525 | △ 19.8 | 254,009 | △ 2.9 | 254,837 | 0.3 |
| 9,817 | △ 15.4 | 9,102 | △ 7.3 | 9,287 | 2.0 |
| 178,921 | △ 15.9 | 172,957 | △ 3.3 | 177,682 | 2.7 |
| 9,595 | △ 15.6 | 8,921 | △ 7.0 | 9,113 | 2.2 |
| 166,663 | △ 15.8 | 157,758 | △ 5.3 | 164,525 | 4.3 |
| 222 | △ 6.7 | 181 | △ 18.5 | 174 | △ 3.9 |
| 12,258 | △ 16.7 | 15,199 | 24.0 | 13,157 | △ 13.4 |
| 4,139 | △ 28.9 | 3,792 | △ 8.4 | 3,447 | △ 9.1 |
| 59,878 | △ 24.3 | 56,167 | △ 6.2 | 54,686 | △ 2.6 |
| 4,021 | △ 29.5 | 3,732 | △ 7.2 | 3,196 | △ 14.4 |
| 57,995 | △ 24.9 | 55,380 | △ 4.5 | 46,641 | △ 15.8 |
| 118 | 1.7 | 60 | △ 49.2 | 251 | 318.3 |
| 1,883 | △ 1.3 | 787 | △ 58.2 | 8,045 | 922.2 |
| 2,466 | △ 4.6 | 2,259 | △ 8.4 | 2,146 | △ 5.0 |
| 9,075 | △ 5.7 | 11,919 | 31.3 | 11,568 | △ 2.9 |
| 0 | 0.0 | 0 | 0.0 | 0 | 0.0 |
| 0 | 0.0 | 0 | 0.0 | 0 | 0.0 |
| 3,652 | △ 29.3 | 3,401 | △ 6.9 | 2,897 | △ 14.8 |
| 13,651 | △ 24.9 | 12,966 | △ 5.0 | 10,901 | △ 15.9 |
| 0 | 0.0 | 0 | 0.0 | 0 | 0.0 |
| 0 | 0.0 | 0 | 0.0 | 0 | 0.0 |

5 処分停止状況調

(1) 処分停止状況の推移

単位：件、円

| 区 分 | | 前年度からの繰越 | 本年度の処分停止 | 計 | 翌年度への繰越※ | |
|---------|--------------|-------------|-------------|-------------|-------------|------------|
| 平成30年度 | 期別件数 | 22,265 | 10,564 | 32,829 | 19,745 | |
| | 税 額 | 454,309,692 | 186,760,700 | 641,070,392 | 378,554,321 | |
| 令和元年度 | 期別件数 | 19,745 | 10,912 | 30,657 | 17,259 | |
| | 税 額 | 378,554,321 | 181,671,964 | 560,226,285 | 303,161,221 | |
| 令和2年度 | 期別件数 | 17,259 | 9,694 | 26,953 | 15,791 | |
| | 税 額 | 303,161,221 | 189,118,741 | 492,279,962 | 280,130,892 | |
| 令和3年度 | 期別件数 | 15,791 | 8,168 | 23,959 | 13,937 | |
| | 税 額 | 280,130,892 | 168,045,802 | 448,176,694 | 255,990,918 | |
| 令和4年度 | 期別件数 | 13,937 | 8,152 | 22,089 | 12,558 | |
| | 税 額 | 255,990,918 | 184,238,464 | 440,229,382 | 247,440,651 | |
| 令和4年度内訳 | 東 部 納税第一課 | 期別件数 | | 1,918 | | 2,635 |
| | | 税 額 | | 39,064,979 | | 52,201,087 |
| | 東 部 納税第二課 | 期別件数 | | 2,529 | | 4,022 |
| | | 税 額 | | 40,653,121 | | 82,136,388 |
| | 西 部 納税第一課 | 期別件数 | | 1,719 | | 2,253 |
| | | 税 額 | | 57,706,110 | | 43,806,507 |
| | 西 部 納税第二課 | 期別件数 | | 1,986 | | 3,648 |
| | | 税 額 | | 46,814,254 | | 69,296,669 |

※年度末時点

(2) 令和4年度処分停止調（令和5年度への繰越分）

単位：件、円

| 区 分 | | 地 方 税 法 第 15 条 の 7 第 1 項 | | | 計 |
|---------|------|--------------------------|-------------|------------|-------------|
| | | 1 号 | 2 号 | 3 号 | |
| 市税計 | 期別件数 | 4,842 | 6,510 | 1,206 | 12,558 |
| | 税 額 | 101,969,533 | 122,698,901 | 22,772,217 | 247,440,651 |
| 市民税 | 期別件数 | 3,862 | 4,505 | 997 | 9,364 |
| | 税 額 | 85,817,680 | 100,345,605 | 20,366,059 | 206,529,344 |
| 個人 | 期別件数 | 3,778 | 4,505 | 992 | 9,275 |
| | 税 額 | 82,214,845 | 100,345,605 | 20,124,211 | 202,684,661 |
| 法人 | 期別件数 | 84 | 0 | 5 | 89 |
| | 税 額 | 3,602,835 | 0 | 241,848 | 3,844,683 |
| 固定資産税 | 期別件数 | 626 | 1,056 | 121 | 1,803 |
| | 税 額 | 11,312,560 | 13,740,200 | 1,594,754 | 26,647,514 |
| 土地・家屋 | 期別件数 | 592 | 1,056 | 121 | 1,769 |
| | 税 額 | 10,960,929 | 13,740,200 | 1,594,754 | 26,295,883 |
| 償却資産 | 期別件数 | 34 | 0 | 0 | 34 |
| | 税 額 | 351,631 | 0 | 0 | 351,631 |
| 軽自動車税 | 期別件数 | 354 | 949 | 88 | 1,391 |
| | 税 額 | 2,326,384 | 5,739,251 | 439,100 | 8,504,735 |
| 事業所税 | 期別件数 | 0 | 0 | 0 | 0 |
| | 税 額 | 0 | 0 | 0 | 0 |
| 都市計画税 | 期別件数 | 529 | 881 | 113 | 1,523 |
| | 税 額 | 2,512,909 | 2,873,845 | 372,304 | 5,759,058 |
| 特別土地保有税 | 期別件数 | 0 | 0 | 0 | 0 |
| | 税 額 | 0 | 0 | 0 | 0 |

6 差押処分状況の推移

(1) 差押

単位：件、円

| 区 分 | | 不 動 産 | 動 産 | 債 権 | そ の 他 | 計 | 備 考 | |
|---------|--------------|-------------|-------------|---------------|-------------|---------------|-------------------------|--|
| 平成30年度 | 調書件数 | 212 | 9 | 8,327 | 17 | 8,565 | その他：自動車17件 | |
| | 税 額 | 70,892,572 | 11,984,103 | 1,180,710,992 | 8,467,880 | 1,272,055,547 | | |
| 令和元年度 | 調書件数 | 132 | 8 | 7,618 | 9 | 7,767 | その他：自動車9件 | |
| | 税 額 | 61,283,713 | 4,938,919 | 1,087,411,234 | 5,429,897 | 1,159,063,763 | | |
| 令和2年度 | 調書件数 | 153 | 11 | 5,029 | 9 | 5,202 | その他：自動車 6件 無体財産権 3件 | |
| | 税 額 | 136,177,137 | 2,482,689 | 860,959,735 | 5,125,807 | 1,004,745,368 | | |
| 令和3年度 | 調書件数 | 265 | 1 | 4,867 | 2 | 5,135 | その他：自動車2件 | |
| | 税 額 | 173,306,235 | 0 | 884,636,880 | 1,870,384 | 1,059,813,499 | | |
| 令和4年度 | 調書件数 | 221 | 19 | 5,570 | 20 | 5,830 | その他：自動車 17件 無体財産権 3件 | |
| | 税 額 | 205,513,951 | 32,523,213 | 1,289,867,219 | 25,487,860 | 1,553,392,243 | | |
| 令和4年度内訳 | 東 部 納税第一課 | 調書件数 | 74 | 0 | 1,712 | 0 | 1,786 | |
| | | 税 額 | 116,729,687 | 0 | 381,358,300 | 0 | 498,087,987 | |
| | 東 部 納税第二課 | 調書件数 | 64 | 1 | 1,474 | 2 | 1,541 | |
| | | 税 額 | 32,135,957 | 808,500 | 295,556,858 | 1,597,308 | 330,098,623 | |
| | 西 部 納税第一課 | 調書件数 | 32 | 18 | 808 | 12 | 870 | |
| | | 税 額 | 37,806,814 | 31,714,713 | 336,156,218 | 21,219,270 | 426,897,015 | |
| | 西 部 納税第二課 | 調書件数 | 51 | 0 | 1,576 | 6 | 1,633 | |
| | | 税 額 | 18,841,493 | 0 | 276,795,843 | 2,671,282 | 298,308,618 | |

(2) 参加差押

単位：件、円

| 区 分 | | 不 動 産 | 動 産 | 債 権 | そ の 他 | 計 | 備 考 | |
|---------|--------------|-------------|------------|-----|-----------|-------------|------------|--|
| 平成30年度 | 調書件数 | 93 | 0 | 0 | 1 | 94 | その他：自動車1件 | |
| | 税 額 | 72,233,154 | 0 | 0 | 248,838 | 72,481,992 | | |
| 令和元年度 | 調書件数 | 108 | 0 | 0 | 0 | 108 | | |
| | 税 額 | 57,653,760 | 0 | 0 | 0 | 57,653,760 | | |
| 令和2年度 | 調書件数 | 114 | 0 | 0 | 0 | 114 | | |
| | 税 額 | 94,890,347 | 0 | 0 | 0 | 94,890,347 | | |
| 令和3年度 | 調書件数 | 106 | 0 | 0 | 1 | 107 | その他：自動車1件 | |
| | 税 額 | 101,844,688 | 0 | 0 | 1,496,096 | 103,340,784 | | |
| 令和4年度 | 調書件数 | 70 | 0 | 0 | 1 | 71 | その他：自動車1件 | |
| | 税 額 | 72,484,798 | 0 | 0 | 785,000 | 73,269,798 | | |
| 令和4年度内訳 | 東 部 納税第一課 | 調書件数 | 14 | 0 | 0 | 0 | 14 | |
| | | 税 額 | 38,496,000 | 0 | 0 | 0 | 38,496,000 | |
| | 東 部 納税第二課 | 調書件数 | 22 | 0 | 0 | 0 | 22 | |
| | | 税 額 | 12,408,800 | 0 | 0 | 0 | 12,408,800 | |
| | 西 部 納税第一課 | 調書件数 | 18 | 0 | 0 | 0 | 18 | |
| | | 税 額 | 14,678,798 | 0 | 0 | 0 | 14,678,798 | |
| | 西 部 納税第二課 | 調書件数 | 16 | 0 | 0 | 1 | 17 | |
| | | 税 額 | 6,901,200 | 0 | 0 | 785,000 | 7,686,200 | |

7 公売実施状況の推移

単位：回、人、件、千円

| 区分 | 公売実施回数 | 公売実施人数 | 公売公告区分数 | 売却区分数 | 公売代金 | 滞納処分費 | 市税充当額 | 第三者への配当額 | |
|--------|--------|--------|---------|-------|------|---------|-------|----------|-------|
| 平成30年度 | 不動産 | 5 | 17 | 27 | 5 | 34,626 | 2,250 | 13,305 | 1,673 |
| | 動産・その他 | 2 | 2 | 2 | 2 | 1,321 | 93 | 1,228 | 0 |
| | 電話加入権 | 0 | 0 | 0 | 0 | 0 | 0 | 0 | 0 |
| 令和元年度 | 不動産 | 3 | 9 | 10 | 5 | 37,267 | 892 | 14,319 | 0 |
| | 動産・その他 | 5 | 5 | 58 | 35 | 621 | 75 | 371 | 175 |
| | 電話加入権 | 0 | 0 | 0 | 0 | 0 | 0 | 0 | 0 |
| 令和2年度 | 不動産 | 3 | 2 | 3 | 2 | 138,440 | 1,323 | 116,933 | 8,576 |
| | 動産・その他 | 2 | 3 | 5 | 3 | 711 | 23 | 608 | 80 |
| | 電話加入権 | 0 | 0 | 0 | 0 | 0 | 0 | 0 | 0 |
| 令和3年度 | 不動産 | 3 | 3 | 3 | 1 | 4,444 | 571 | 3,873 | 0 |
| | 動産・その他 | 1 | 1 | 1 | 1 | 1,531 | 88 | 868 | 575 |
| | 電話加入権 | 0 | 0 | 0 | 0 | 0 | 0 | 0 | 0 |
| 令和4年度 | 不動産 | 2 | 2 | 2 | 2 | 5,787 | 318 | 613 | 4,856 |
| | 動産・その他 | 0 | 0 | 0 | 0 | 0 | 0 | 0 | 0 |
| | 電話加入権 | 0 | 0 | 0 | 0 | 0 | 0 | 0 | 0 |

(注) 区分数とは、1売却区分番号を1として集計した数である。

第5 納 稅 管 理

1 納税貯蓄組合に関する調

組合数・組合員数の推移

| 区 分 | 年 度 | 平成30年度 | | 令和元年度 | |
|-------------|-----|--------|---------|-------|---------|
| | | 組 合 数 | 組 合 員 数 | 組 合 数 | 組 合 員 数 |
| 地 域 組 合 | | 51 組合 | 1,532 人 | 51 組合 | 1,472 人 |
| 業 種 組 合 | | 1 | 7 | 1 | 7 |
| 職 域 組 合 | | 1 | 24 | 0 | 0 |
| そ の 他 の 組 合 | | 4 | 55 | 4 | 49 |
| 計 | | 57 | 1,618 | 56 | 1,528 |

単位：組合、人

| 令和2年度 | | 令和3年度 | | 令和4年度 | |
|-------|---------|-------|---------|-------|---------|
| 組合数 | 組合員数 | 組合数 | 組合員数 | 組合数 | 組合員数 |
| 49 組合 | 1,326 人 | 43 組合 | 1,136 人 | 40 組合 | 1,066 人 |
| 1 | 7 | 1 | 7 | 1 | 6 |
| 0 | 0 | 0 | 0 | 0 | 0 |
| 4 | 45 | 4 | 43 | 4 | 43 |
| 54 | 1,378 | 48 | 1,186 | 45 | 1,115 |

2 納付方法別収納状況の推移

| 納付方法 | | コンビニ | | | コード決済 | | | MPN 金融機関一括伝送 郵便局窓口 ATM・PC モバイル | | |
|----------------|-------|------------|-------------|-------|-----------|-------------|-------|--|-------------|-------|
| | | (A) | 納付書 納付比率 | 総収納比率 | (B) | 納付書 納付比率 | 総収納比率 | (C) | 納付書 納付比率 | 総収納比率 |
| 年 度 (税目) | (A/F) | | (A/H) | (B/F) | | (B/H) | (C/F) | | (C/H) | |
| 平成30年度 | 件数 | 589,381 | 51.1% | 29.4% | — | — | — | 208,825 | 18.1% | 10.5% |
| | 税額 | 12,629,397 | 19.6% | 12.3% | — | — | — | 7,492,542 | 11.6% | 7.3% |
| 令和元年度 | 件数 | 626,050 | 54.1% | 31.3% | — | — | — | 197,778 | 17.1% | 9.9% |
| | 税額 | 13,571,798 | 21.3% | 13.0% | — | — | — | 7,304,838 | 11.4% | 7.0% |
| 令和2年度 | 件数 | 649,504 | 55.9% | 32.4% | — | — | — | 321,203 | 27.7% | 16.0% |
| | 税額 | 14,218,777 | 22.5% | 13.0% | — | — | — | 20,795,220 | 32.9% | 19.0% |
| 令和3年度 | 件数 | 664,802 | 57.4% | 33.2% | — | — | — | 327,017 | 28.2% | 16.3% |
| | 税額 | 14,525,351 | 23.2% | 14.0% | — | — | — | 21,016,818 | 33.6% | 20.2% |
| 令和4年度 | 件数 | 668,078 | 56.4% | 32.9% | 53,095 | 4.5% | 2.6% | 307,572 | 25.9% | 15.1% |
| | 税額 | 15,171,958 | 23.3% | 14.0% | 1,316,949 | 2.0% | 1.2% | 22,025,264 | 33.8% | 20.3% |
| 固定資産税 都市計画税 | 件数 | 339,680 | 54.2% | 25.4% | 24,711 | 3.9% | 1.8% | 175,758 | 28.1% | 13.1% |
| | 税額 | 8,065,776 | 20.8% | 11.6% | 654,546 | 1.7% | 0.9% | 13,485,827 | 34.7% | 19.4% |
| 固定資産税 償却資産 | 件数 | 3,757 | 13.1% | 8.4% | 67 | 0.2% | 0.1% | 11,971 | 41.8% | 26.7% |
| | 税額 | 89,604 | 0.9% | 0.7% | 1,467 | 0.0% | 0.0% | 2,540,350 | 26.9% | 19.0% |
| 軽自動車税 (種別割) | 件数 | 116,228 | 62.3% | 62.0% | 10,721 | 5.7% | 5.7% | 34,393 | 18.4% | 18.3% |
| | 税額 | 826,388 | 62.3% | 62.0% | 69,178 | 5.2% | 5.2% | 247,268 | 18.7% | 18.5% |
| 市県民税 (普通徴収) | 件数 | 208,413 | 60.6% | 45.5% | 17,596 | 5.1% | 3.8% | 85,450 | 24.8% | 18.6% |
| | 税額 | 6,190,190 | 39.7% | 25.5% | 591,758 | 3.8% | 2.4% | 5,751,819 | 36.9% | 23.7% |

単位：件、千円

| クレジット カード | 金融機関 窓 口 | | 納付書 納付計 | | 口座振替 | | 総収納計 (H = F + G) | | | |
|--------------|-------------|-------|-------------|-------|-------|------------|---------------------|------------|-------|-------------|
| | 納付書 納付比率 | 総収納比率 | 納付書 納付比率 | 総収納比率 | 総収納比率 | 総収納比率 | | | | |
| (D) | (D/F) | (D/H) | (E) | (E/F) | (E/H) | (F) | (F/H) | (G) | (F/H) | |
| 21,117 | 1.8% | 1.1% | 333,284 | 29.0% | 16.7% | 1,152,607 | 57.7% | 844,214 | 42.3% | 1,996,821 |
| 795,347 | 1.2% | 0.8% | 43,448,824 | 67.6% | 42.3% | 64,366,110 | 62.7% | 38,242,961 | 37.3% | 102,609,071 |
| 29,206 | 2.5% | 1.5% | 303,711 | 26.3% | 15.2% | 1,156,745 | 57.9% | 841,567 | 42.1% | 1,998,312 |
| 1,112,003 | 1.7% | 1.1% | 41,824,211 | 65.6% | 40.2% | 63,812,850 | 61.3% | 40,263,915 | 38.7% | 104,076,765 |
| 39,416 | 3.4% | 2.0% | 151,328 | 13.0% | 7.5% | 1,161,451 | 57.9% | 843,246 | 42.1% | 2,004,697 |
| 1,443,073 | 2.3% | 1.3% | 26,792,045 | 42.3% | 24.5% | 63,249,115 | 57.8% | 46,085,433 | 42.2% | 109,334,548 |
| 30,624 | 2.6% | 1.5% | 136,282 | 11.8% | 6.8% | 1,158,725 | 57.8% | 844,277 | 42.2% | 2,003,002 |
| 1,200,292 | 1.9% | 1.2% | 25,827,085 | 41.3% | 24.9% | 62,569,546 | 60.3% | 41,136,919 | 39.7% | 103,706,465 |
| 29,129 | 2.5% | 1.4% | 127,519 | 10.7% | 6.4% | 1,185,393 | 58.4% | 844,983 | 41.6% | 2,030,376 |
| 1,272,810 | 2.0% | 1.2% | 25,393,345 | 38.9% | 23.4% | 65,180,326 | 60.1% | 43,233,210 | 39.9% | 108,413,536 |
| 19,075 | 3.0% | 1.4% | 67,040 | 10.8% | 5.0% | 626,264 | 46.7% | 713,399 | 53.3% | 1,339,663 |
| 792,419 | 2.0% | 1.1% | 15,810,685 | 40.8% | 22.8% | 38,809,253 | 55.8% | 30,684,413 | 44.2% | 69,493,666 |
| 288 | 1.0% | 0.6% | 12,570 | 43.9% | 28.1% | 28,653 | 63.9% | 16,184 | 36.1% | 44,837 |
| 15,547 | 0.2% | 0.1% | 6,811,182 | 72.0% | 51.1% | 9,458,150 | 70.9% | 3,885,319 | 29.1% | 13,343,469 |
| 3,873 | 2.1% | 2.1% | 21,247 | 11.5% | 11.3% | 186,462 | 99.4% | 1,125 | 0.6% | 187,587 |
| 28,076 | 2.1% | 2.1% | 154,777 | 11.7% | 11.7% | 1,325,687 | 99.5% | 7,302 | 0.5% | 1,332,989 |
| 5,893 | 1.7% | 1.3% | 26,662 | 7.8% | 5.9% | 344,014 | 75.1% | 114,275 | 24.9% | 458,289 |
| 436,768 | 2.8% | 1.8% | 2,616,701 | 16.8% | 10.9% | 15,587,236 | 64.3% | 8,656,176 | 35.7% | 24,243,412 |

3 口座振替利用状況の推移

| | | 振替納税加入者件数 | | |
|----|---------------------------|-----------|----------|-------|
| | | 全納税義務者数 | 振替納税義務者数 | 加入率 |
| 平成 | 30年度 | 640,846 | 215,826 | 33.7% |
| 令和 | 元年度 | 645,147 | 215,378 | 33.4% |
| 令和 | 2年度 | 648,009 | 215,309 | 33.2% |
| 令和 | 3年度 | 649,122 | 215,187 | 33.2% |
| 令和 | 4年度 | 658,827 | 215,541 | 32.7% |
| | 市・県民税 (普通徴収) | 118,286 | 28,757 | 24.3% |
| | 固定資産税 (土地・家屋) 都市計画税 | 338,021 | 181,444 | 53.7% |
| | 固定資産税 (償却資産) | 11,869 | 4,164 | 35.1% |
| | 軽自動車税 (種別割) | 190,651 | 1,176 | 0.6% |

4 令和4年度還付金調

| 税目 | 歳入還付(含滞繰分) | | | | | | 本税 |
|------------|------------|--------|-------|-----|-----|----|---------|
| | 本税 | 件数 | 延滞金 | 件数 | 加算金 | 件数 | |
| 市県民税(普通徴収) | 97,399 | 2,193 | 783 | 101 | 0 | 0 | 199,850 |
| 市県民税(特別徴収) | 73,523 | 3,613 | 30 | 4 | 0 | 0 | 152,791 |
| 市県民税(年金特徴) | 77,279 | 9,362 | 0 | 0 | 0 | 0 | 16,637 |
| 法人市民税 | 185,060 | 1,619 | 59 | 20 | 0 | 0 | 355,924 |
| 固定資産税(含都計) | 59,900 | 998 | 143 | 39 | 0 | 0 | 33,998 |
| 軽自動車税(種別割) | 1,327 | 192 | 9 | 4 | 0 | 0 | 835 |
| 市たばこ税 | 0 | 0 | 0 | 0 | 0 | 0 | 1 |
| 鉦産税 | 0 | 0 | 0 | 0 | 0 | 0 | 0 |
| 特別土地保有税 | 0 | 0 | 0 | 0 | 0 | 0 | 0 |
| 入湯税 | 0 | 0 | 0 | 0 | 0 | 0 | 0 |
| 事業所税 | 20,681 | 29 | 0 | 0 | 0 | 0 | 9,519 |
| 計 | 515,169 | 18,006 | 1,024 | 168 | 0 | 0 | 769,555 |

単位：件、千円

| 振替納税実績 | | |
|------------|------------|-------|
| 納税義務者調定額 | 口座振替実績額 | 振入率 |
| 38,875,531 | 38,242,961 | 98.4% |
| 40,953,329 | 40,263,914 | 98.3% |
| 46,747,548 | 46,085,433 | 98.6% |
| 41,713,390 | 41,136,919 | 98.6% |
| 43,842,588 | 43,233,210 | 98.6% |
| 8,812,849 | 8,656,176 | 98.2% |
| 31,131,331 | 30,684,413 | 98.6% |
| 3,890,797 | 3,885,319 | 99.9% |
| 7,611 | 7,302 | 95.9% |

単位：件、千円

| 歳出還付 | | | | | 合計 | | | | | |
|---------------|--------------|------------|--------------|------------|------------------|---------------|--------------|------------|--------------|------------|
| 件数 | 延滞金 | 件数 | 加算金 | 件数 | 本税 | 件数 | 延滞金 | 件数 | 加算金 | 件数 |
| 6,107 | 1,207 | 225 | 125 | 40 | 297,249 | 8,300 | 1,990 | 326 | 125 | 40 |
| 6,502 | 66 | 24 | 304 | 118 | 226,314 | 10,115 | 96 | 28 | 304 | 118 |
| 1,073 | 0 | 0 | 27 | 14 | 93,916 | 10,435 | 0 | 0 | 27 | 14 |
| 2,277 | 192 | 46 | 2,427 | 418 | 540,984 | 3,896 | 251 | 66 | 2,427 | 418 |
| 766 | 208 | 111 | 690 | 138 | 93,898 | 1,764 | 351 | 150 | 690 | 138 |
| 146 | 10 | 8 | 0 | 0 | 2,162 | 338 | 19 | 12 | 0 | 0 |
| 2 | 0 | 0 | 0 | 0 | 1 | 2 | 0 | 0 | 0 | 0 |
| 0 | 0 | 0 | 0 | 0 | 0 | 0 | 0 | 0 | 0 | 0 |
| 0 | 0 | 0 | 0 | 0 | 0 | 0 | 0 | 0 | 0 | 0 |
| 0 | 0 | 0 | 0 | 0 | 0 | 0 | 0 | 0 | 0 | 0 |
| 11 | 0 | 0 | 29 | 7 | 30,200 | 40 | 0 | 0 | 29 | 7 |
| 16,884 | 1,683 | 414 | 3,602 | 735 | 1,284,724 | 34,890 | 2,707 | 582 | 3,602 | 735 |

5 納期内納付率の推移

| | | 市県民税(普通徴収) | | 固定資産税・都市計画税 | |
|--------|-------------|------------|---------|-------------|-----------|
| | | 金額 | 件数 | 金額 | 件数 |
| 平成30年度 | 調 定 | 21,800,763 | 489,574 | 66,549,019 | 1,318,515 |
| | 納 期 内 納 付 | 17,599,279 | 347,567 | 59,430,148 | 1,137,803 |
| | 納 期 内 納 付 率 | 80.7% | 71.0% | 89.3% | 86.3% |
| 令和元年度 | 調 定 | 22,672,447 | 493,132 | 67,454,764 | 1,325,591 |
| | 納 期 内 納 付 | 18,357,991 | 347,655 | 60,041,502 | 1,143,652 |
| | 納 期 内 納 付 率 | 81.0% | 70.5% | 89.0% | 86.3% |
| 令和2年度 | 調 定 | 27,332,483 | 489,747 | 68,460,738 | 1,333,323 |
| | 納 期 内 納 付 | 23,254,019 | 353,148 | 62,944,885 | 1,164,886 |
| | 納 期 内 納 付 率 | 85.1% | 72.1% | 91.9% | 87.4% |
| 令和3年度 | 調 定 | 22,271,864 | 481,891 | 67,309,215 | 1,340,557 |
| | 納 期 内 納 付 | 18,520,751 | 354,245 | 62,766,106 | 1,179,353 |
| | 納 期 内 納 付 率 | 83.2% | 73.5% | 93.3% | 88.0% |
| 令和4年度 | 調 定 | 24,626,659 | 492,951 | 69,602,242 | 1,351,659 |
| | 納 期 内 納 付 | 20,607,125 | 364,284 | 64,700,498 | 1,187,086 |
| | 納 期 内 納 付 率 | 83.7% | 73.9% | 93.0% | 87.8% |

単位：件、千円

| 固定資産税(償却資産) | | 軽自動車税(種別割) | | 合計 | |
|-------------|--------|------------|---------|-------------|-----------|
| 金額 | 件数 | 金額 | 件数 | 金額 | 件数 |
| 13,475,424 | 44,004 | 1,135,170 | 184,999 | 102,960,376 | 2,037,092 |
| 12,307,575 | 36,677 | 873,030 | 140,165 | 90,210,032 | 1,662,212 |
| 91.3% | 83.3% | 76.9% | 75.8% | 87.6% | 81.6% |
| 13,459,919 | 45,118 | 1,187,085 | 186,673 | 104,774,215 | 2,050,514 |
| 12,322,483 | 37,689 | 923,296 | 142,716 | 91,645,272 | 1,671,712 |
| 91.5% | 83.5% | 77.8% | 76.5% | 87.5% | 81.5% |
| 13,481,524 | 45,263 | 1,233,805 | 188,333 | 110,508,550 | 2,056,666 |
| 12,876,969 | 42,142 | 999,957 | 149,380 | 100,075,830 | 1,709,556 |
| 95.5% | 93.1% | 81.0% | 79.3% | 90.6% | 83.1% |
| 12,904,970 | 41,849 | 1,287,820 | 190,939 | 103,773,869 | 2,055,236 |
| 12,806,992 | 39,777 | 1,059,959 | 153,638 | 95,153,808 | 1,727,013 |
| 99.2% | 95.0% | 82.3% | 80.5% | 91.7% | 84.0% |
| 13,325,592 | 45,078 | 1,349,479 | 193,640 | 108,903,972 | 2,083,328 |
| 13,217,283 | 42,935 | 1,123,211 | 157,226 | 99,648,117 | 1,751,531 |
| 99.2% | 95.2% | 83.2% | 81.2% | 91.5% | 84.1% |

6 税務諸証明発行状況調（令和4年度発行実績）

単位：件

| | 中央区 | | | | | | | 花見川区 | | | | | | | 稲毛区 | | | | | |
|-----------|--------|--------|--------|--------|--------|--------|--------|--------|--------|--------|--------|--------|--------|--------|--------|--------|--------|--------|--------|--------|
| | 市税出張所 | 市民センター | 市民センター | 市民センター | 市民センター | 市民センター | 計 | 市税出張所 | 市民センター | 市民センター | 市民センター | 市民センター | 市民センター | 市民センター | 計 | 市税出張所 | 市民センター | 市民センター | 市民センター | 計 |
| 所得証明 | 9,038 | 2,218 | 6,658 | 1,257 | 2,065 | 3,752 | 24,988 | 6,301 | 3,556 | 793 | 2,120 | 701 | 2,482 | 2,483 | 18,436 | 8,337 | 3,764 | 740 | 3,098 | 16,939 |
| 営業（所在地）証明 | 227 | | 180 | 104 | 107 | | 618 | 157 | | 137 | 49 | 21 | 38 | | 402 | 602 | | 52 | | 654 |
| 固定資産税関係証明 | 2,928 | | 4,020 | 224 | 435 | | 7,607 | 1,886 | | 241 | 162 | 81 | 332 | | 2,702 | 2,132 | | 196 | | 2,328 |
| 価格通知書 | 6 | | | | | | 6 | 2 | | | | | | | 2 | 3 | | | | 3 |
| 住宅用家屋証明 | 1,689 | | | | | | 1,689 | 434 | | | | | | | 434 | 347 | | | | 347 |
| 納税証明 | 2,322 | | 3,592 | 974 | 1,049 | | 7,937 | 1,941 | | 1,078 | 554 | 208 | 601 | | 4,382 | 2,024 | | 573 | | 2,597 |
| 継続検査用納税証明 | 576 | | | | | | 576 | 741 | | | | | | | 741 | 973 | | | | 973 |
| 滞納無証明 | 912 | | | | | | 912 | 456 | | | | | | | 456 | 524 | | | | 524 |
| 公函副本 | 0 | | | | | | 0 | 0 | | | | | | | 0 | 0 | | | | 0 |
| 土地調査図 | 99 | | | | | | 99 | 89 | | | | | | | 89 | 50 | | | | 50 |
| 閲覧 | 458 | | | | | | 458 | 149 | | | | | | | 149 | 157 | | | | 157 |
| 完納証明 | 159 | | | | | | 159 | 17 | | | | | | | 17 | 21 | | | | 21 |
| 計 | 18,414 | 2,218 | 14,450 | 2,559 | 3,656 | 3,752 | 45,049 | 12,173 | 3,556 | 2,249 | 2,885 | 1,011 | 3,453 | 2,483 | 27,810 | 15,170 | 3,764 | 1,561 | 3,098 | 23,593 |
| 他市照会 | 0 | | | | | | 0 | 0 | | | | | | | 0 | 0 | | | | 0 |

単位：件

| | 若葉区 | | | | | | | 緑区 | | | | | | | 美浜区 | | | | | 合計 | | | | |
|-----------|--------|--------|--------|--------|--------|--------|--------|--------|--------|--------|--------|--------|--------|--------|--------|--------|--------|--------|--------|--------|--------|--------|--------|---------|
| | 市事務所 | 市民センター | 市民センター | 市民センター | 市民センター | 市民センター | 計 | 市税出張所 | 市民センター | 市民センター | 市民センター | 市民センター | 市民センター | 計 | 市事務所 | 市民センター | 市民センター | 市民センター | 計 | 市税事務等 | 市民センター | 市民センター | 市民センター | 計 |
| 所得証明 | 10,888 | 1,181 | 327 | 2,168 | 2,722 | | 17,286 | 7,070 | 1,002 | 517 | 1,958 | 153 | 2,455 | 13,165 | 12,841 | 3,409 | 2,757 | | 19,007 | 54,475 | 54,336 | 3,349 | 15,323 | 127,488 |
| 営業（所在地）証明 | 162 | | 89 | 145 | | | 396 | 159 | | 26 | 51 | 35 | | 271 | 171 | | | | 171 | 1,478 | 1,034 | 11 | | 2,523 |
| 固定資産税関係証明 | 2,391 | | 83 | 114 | | | 2,588 | 1,151 | | 130 | 465 | 60 | | 1,806 | 2,745 | | | | 2,745 | 13,233 | 6,543 | 4,367 | | 24,143 |
| 価格通知書 | 2 | | | | | | 2 | 0 | | | | | | 0 | 3 | | | | 3 | 16 | 0 | 17 | | 33 |
| 住宅用家屋証明 | 454 | | | | | | 454 | 373 | | | | | | 373 | 1,015 | | | | 1,015 | 4,312 | 0 | 462 | | 4,774 |
| 納税証明 | 2,180 | | 373 | 468 | | | 3,021 | 846 | | 303 | 691 | 171 | | 2,011 | 3,239 | | | | 3,239 | 12,552 | 10,635 | 832 | | 24,019 |
| 継続検査用納税証明 | 1,650 | | | | | | 1,650 | 911 | | | | | | 911 | 960 | | | | 960 | 5,811 | 0 | 188 | | 5,999 |
| 滞納無証明 | 626 | | | | | | 626 | 357 | | | | | | 357 | 444 | | | | 444 | 3,319 | 0 | 71 | | 3,390 |
| 公函副本 | 69 | | | | | | 69 | 0 | | | | | | 0 | 34 | | | | 34 | 103 | 0 | 0 | | 103 |
| 土地調査図 | 887 | | | | | | 887 | 248 | | | | | | 248 | 105 | | | | 105 | 1,478 | 0 | 0 | | 1,478 |
| 閲覧 | 298 | | | | | | 298 | 142 | | | | | | 142 | 141 | | | | 141 | 1,345 | 0 | 1,584 | | 2,929 |
| 完納証明 | 60 | | | | | | 60 | 15 | | | | | | 15 | 74 | | | | 74 | 346 | 0 | 58 | | 404 |
| 計 | 19,667 | 1,181 | 872 | 2,895 | 2,722 | | 27,337 | 11,272 | 1,002 | 976 | 3,165 | 419 | 2,455 | 19,289 | 21,772 | 3,409 | 2,757 | | 27,938 | 98,468 | 72,548 | 10,939 | 15,323 | 197,278 |
| 他市照会 | 6,354 | | | | | | 6,354 | | | | | | | 0 | 6,369 | | | | 6,369 | 12,723 | 0 | 15,510 | | 28,233 |

第 6 税 制

1 令和5年度税率表

| 税目 | 納税義務者 | 賦課期日 | 課税標準及び税率 | | | | | | | | | | | | | | | | | | | | | | | | | | | | | | | | | | | | | | | | | | | | | | | | | | | |
|--|---|---------|--|--------|----|---|---------------|---|----------------------------|--|-------------|--|-------------|---|-------------|---|-------------|--|--------------|--|------|------|--|-------------|--|--|---------|--------|--|--------------|--|------|------|--|-------------|--|--|---------|---------|------------|------|------|-------------------------------|----|----|---------------------|----|----|-----------------|----|----|------------------|----|----|
| 市 民 税 個 人 (県民税含む) | 1. 区内に住所を有する個人 2. 区内に事務所、事業所又は家屋敷を有する個人で当該区内に住所を有しないもの (均等割のみ) | 1月1日 | 1. 均等割 市民税 年額 3,500円 県民税 年額 1,500円 | | | | | | | | | | | | | | | | | | | | | | | | | | | | | | | | | | | | | | | | | | | | | | | | | | | |
| | | | 2. 所得割 <table border="1"> <thead> <tr> <th rowspan="2">課税標準</th> <th colspan="2">税率</th> </tr> <tr> <th>市民税</th> <th>県民税</th> </tr> </thead> <tbody> <tr> <td>課税総所得金額、課税退職所得金額及び課税山林所得金額</td> <td>8%</td> <td>2%</td> </tr> <tr> <td>申告分離課税を選択した上場株式等に係る課税配当所得の金額</td> <td>4%</td> <td>1%</td> </tr> <tr> <td>課税長期譲渡所得金額</td> <td>4%</td> <td>1%</td> </tr> <tr> <td rowspan="2">長期譲渡所得が優良な住宅地の供給と公的な土地取得に資するものの譲渡に係るもの</td> <td>2,000万円以下の部分</td> <td></td> </tr> <tr> <td>3.2%</td> <td>0.8%</td> </tr> <tr> <td></td> <td>2,000万円超の部分</td> <td></td> </tr> <tr> <td></td> <td>4%-16万円</td> <td>1%-4万円</td> </tr> <tr> <td rowspan="2">長期譲渡所得が所有期間10年を超える居住用家屋及びその敷地の譲渡(一定の居住用財産に係る買替え(交換)の特例の適用を受けるものを除く)に係るもの</td> <td>6,000万円以下の部分</td> <td></td> </tr> <tr> <td>3.2%</td> <td>0.8%</td> </tr> <tr> <td></td> <td>6,000万円超の部分</td> <td></td> </tr> <tr> <td></td> <td>4%-48万円</td> <td>1%-12万円</td> </tr> <tr> <td>課税短期譲渡所得金額</td> <td>7.2%</td> <td>1.8%</td> </tr> <tr> <td>国又は地方公共団体等に対する土地等の譲渡に係る短期譲渡所得</td> <td>4%</td> <td>1%</td> </tr> <tr> <td>株式等の譲渡に係る課税譲渡所得等の金額</td> <td>4%</td> <td>1%</td> </tr> <tr> <td>上場株式等の譲渡に係る譲渡所得</td> <td>4%</td> <td>1%</td> </tr> <tr> <td>先物取引に係る課税雑所得等の金額</td> <td>4%</td> <td>1%</td> </tr> <tr> <td>分離課税に係る退職所得の金額</td> <td>6%</td> <td>4%</td> </tr> </tbody> </table> | 課税標準 | 税率 | | 市民税 | 県民税 | 課税総所得金額、課税退職所得金額及び課税山林所得金額 | 8% | 2% | 申告分離課税を選択した上場株式等に係る課税配当所得の金額 | 4% | 1% | 課税長期譲渡所得金額 | 4% | 1% | 長期譲渡所得が優良な住宅地の供給と公的な土地取得に資するものの譲渡に係るもの | 2,000万円以下の部分 | | 3.2% | 0.8% | | 2,000万円超の部分 | | | 4%-16万円 | 1%-4万円 | 長期譲渡所得が所有期間10年を超える居住用家屋及びその敷地の譲渡(一定の居住用財産に係る買替え(交換)の特例の適用を受けるものを除く)に係るもの | 6,000万円以下の部分 | | 3.2% | 0.8% | | 6,000万円超の部分 | | | 4%-48万円 | 1%-12万円 | 課税短期譲渡所得金額 | 7.2% | 1.8% | 国又は地方公共団体等に対する土地等の譲渡に係る短期譲渡所得 | 4% | 1% | 株式等の譲渡に係る課税譲渡所得等の金額 | 4% | 1% | 上場株式等の譲渡に係る譲渡所得 | 4% | 1% | 先物取引に係る課税雑所得等の金額 | 4% | 1% |
| 課税標準 | 税率 | | | | | | | | | | | | | | | | | | | | | | | | | | | | | | | | | | | | | | | | | | | | | | | | | | | | | |
| | 市民税 | 県民税 | | | | | | | | | | | | | | | | | | | | | | | | | | | | | | | | | | | | | | | | | | | | | | | | | | | | |
| 課税総所得金額、課税退職所得金額及び課税山林所得金額 | 8% | 2% | | | | | | | | | | | | | | | | | | | | | | | | | | | | | | | | | | | | | | | | | | | | | | | | | | | | |
| 申告分離課税を選択した上場株式等に係る課税配当所得の金額 | 4% | 1% | | | | | | | | | | | | | | | | | | | | | | | | | | | | | | | | | | | | | | | | | | | | | | | | | | | | |
| 課税長期譲渡所得金額 | 4% | 1% | | | | | | | | | | | | | | | | | | | | | | | | | | | | | | | | | | | | | | | | | | | | | | | | | | | | |
| 長期譲渡所得が優良な住宅地の供給と公的な土地取得に資するものの譲渡に係るもの | 2,000万円以下の部分 | | | | | | | | | | | | | | | | | | | | | | | | | | | | | | | | | | | | | | | | | | | | | | | | | | | | | |
| | 3.2% | 0.8% | | | | | | | | | | | | | | | | | | | | | | | | | | | | | | | | | | | | | | | | | | | | | | | | | | | | |
| | 2,000万円超の部分 | | | | | | | | | | | | | | | | | | | | | | | | | | | | | | | | | | | | | | | | | | | | | | | | | | | | | |
| | 4%-16万円 | 1%-4万円 | | | | | | | | | | | | | | | | | | | | | | | | | | | | | | | | | | | | | | | | | | | | | | | | | | | | |
| 長期譲渡所得が所有期間10年を超える居住用家屋及びその敷地の譲渡(一定の居住用財産に係る買替え(交換)の特例の適用を受けるものを除く)に係るもの | 6,000万円以下の部分 | | | | | | | | | | | | | | | | | | | | | | | | | | | | | | | | | | | | | | | | | | | | | | | | | | | | | |
| | 3.2% | 0.8% | | | | | | | | | | | | | | | | | | | | | | | | | | | | | | | | | | | | | | | | | | | | | | | | | | | | |
| | 6,000万円超の部分 | | | | | | | | | | | | | | | | | | | | | | | | | | | | | | | | | | | | | | | | | | | | | | | | | | | | | |
| | 4%-48万円 | 1%-12万円 | | | | | | | | | | | | | | | | | | | | | | | | | | | | | | | | | | | | | | | | | | | | | | | | | | | | |
| 課税短期譲渡所得金額 | 7.2% | 1.8% | | | | | | | | | | | | | | | | | | | | | | | | | | | | | | | | | | | | | | | | | | | | | | | | | | | | |
| 国又は地方公共団体等に対する土地等の譲渡に係る短期譲渡所得 | 4% | 1% | | | | | | | | | | | | | | | | | | | | | | | | | | | | | | | | | | | | | | | | | | | | | | | | | | | | |
| 株式等の譲渡に係る課税譲渡所得等の金額 | 4% | 1% | | | | | | | | | | | | | | | | | | | | | | | | | | | | | | | | | | | | | | | | | | | | | | | | | | | | |
| 上場株式等の譲渡に係る譲渡所得 | 4% | 1% | | | | | | | | | | | | | | | | | | | | | | | | | | | | | | | | | | | | | | | | | | | | | | | | | | | | |
| 先物取引に係る課税雑所得等の金額 | 4% | 1% | | | | | | | | | | | | | | | | | | | | | | | | | | | | | | | | | | | | | | | | | | | | | | | | | | | | |
| 分離課税に係る退職所得の金額 | 6% | 4% | | | | | | | | | | | | | | | | | | | | | | | | | | | | | | | | | | | | | | | | | | | | | | | | | | | | |
| 法 人 | 1. 区内に事務所又は事業所を有する法人 2. 区内に寮等を有する法人で当該区内に事務所又は事業所を有しないもの (均等割のみ) 3. 法人課税信託の引受けを行うことにより法人税を課される個人で区内に事務所又は事業所を有するもの (法人税割のみ) | | 1. 均等割 <table border="1"> <thead> <tr> <th>法人等の区分</th> <th>税率</th> </tr> </thead> <tbody> <tr> <td>1. 資本金等の額が50億円を超える法人で従業者数の合計数が50人を超えるもの</td> <td>年額 3,000,000円</td> </tr> <tr> <td>2. 資本金等の額が10億円を超え50億円以下の法人で従業者数の合計数が50人を超えるもの</td> <td>年額 1,750,000円</td> </tr> <tr> <td>3. 資本金等の額が10億円を超える法人で従業者数の合計数が50人以下であるもの</td> <td>年額 410,000円</td> </tr> <tr> <td>4. 資本金等の額が1億円を超え10億円以下の法人で従業者数の合計数が50人を超えるもの</td> <td>年額 400,000円</td> </tr> <tr> <td>5. 資本金等の額が1億円を超え10億円以下の法人で従業者数の合計数が50人以下であるもの</td> <td>年額 160,000円</td> </tr> <tr> <td>6. 資本金等の額が1,000万円を超え1億円以下の法人で従業者数の合計数が50人を超えるもの</td> <td>年額 150,000円</td> </tr> </tbody> </table> | 法人等の区分 | 税率 | 1. 資本金等の額が50億円を超える法人で従業者数の合計数が50人を超えるもの | 年額 3,000,000円 | 2. 資本金等の額が10億円を超え50億円以下の法人で従業者数の合計数が50人を超えるもの | 年額 1,750,000円 | 3. 資本金等の額が10億円を超える法人で従業者数の合計数が50人以下であるもの | 年額 410,000円 | 4. 資本金等の額が1億円を超え10億円以下の法人で従業者数の合計数が50人を超えるもの | 年額 400,000円 | 5. 資本金等の額が1億円を超え10億円以下の法人で従業者数の合計数が50人以下であるもの | 年額 160,000円 | 6. 資本金等の額が1,000万円を超え1億円以下の法人で従業者数の合計数が50人を超えるもの | 年額 150,000円 | | | | | | | | | | | | | | | | | | | | | | | | | | | | | | | | | | | | | |
| 法人等の区分 | 税率 | | | | | | | | | | | | | | | | | | | | | | | | | | | | | | | | | | | | | | | | | | | | | | | | | | | | | |
| 1. 資本金等の額が50億円を超える法人で従業者数の合計数が50人を超えるもの | 年額 3,000,000円 | | | | | | | | | | | | | | | | | | | | | | | | | | | | | | | | | | | | | | | | | | | | | | | | | | | | | |
| 2. 資本金等の額が10億円を超え50億円以下の法人で従業者数の合計数が50人を超えるもの | 年額 1,750,000円 | | | | | | | | | | | | | | | | | | | | | | | | | | | | | | | | | | | | | | | | | | | | | | | | | | | | | |
| 3. 資本金等の額が10億円を超える法人で従業者数の合計数が50人以下であるもの | 年額 410,000円 | | | | | | | | | | | | | | | | | | | | | | | | | | | | | | | | | | | | | | | | | | | | | | | | | | | | | |
| 4. 資本金等の額が1億円を超え10億円以下の法人で従業者数の合計数が50人を超えるもの | 年額 400,000円 | | | | | | | | | | | | | | | | | | | | | | | | | | | | | | | | | | | | | | | | | | | | | | | | | | | | | |
| 5. 資本金等の額が1億円を超え10億円以下の法人で従業者数の合計数が50人以下であるもの | 年額 160,000円 | | | | | | | | | | | | | | | | | | | | | | | | | | | | | | | | | | | | | | | | | | | | | | | | | | | | | |
| 6. 資本金等の額が1,000万円を超え1億円以下の法人で従業者数の合計数が50人を超えるもの | 年額 150,000円 | | | | | | | | | | | | | | | | | | | | | | | | | | | | | | | | | | | | | | | | | | | | | | | | | | | | | |

| 申告書提出期限 | 納 期 等 | 備 考 |
|---|--|-----|
| 個人申告 3月15日 給与支払報告書 1月末日 公的年金等支払報告書 1月末日 | 普通徴収 1期 6月16日～同月末日 2期 8月16日～同月末日 3期 10月16日～同月末日 4期 1月16日～同月末日 特別徴収 (給与からの特別徴収) 給与の支払の際に徴収し、その徴収した月の翌月10日までに納入 (公的年金等からの特別徴収) 年金給付の支払の際に徴収し、その徴収した月の翌月10日までに納入 | |
| 申告納付 (中間・予定申告) 事業年度及び連結事業年度開始の日以後6か月を経過した日から2か月以内 (確定申告) 原則として事業年度及び連結事業年度終了の日から2か月以内 | | |

1 令和5年度税率表（続き）

| 税目 | 納税義務者 | 賦課期日 | 課税標準及び税率 | | | | | | | | | | | | |
|--|--|----------|---|--|----|----------|---|----|----------|--|----|---------|------|----|--------|
| 法人 (続き) | | | <table border="1"> <tr> <td>7. 資本金等の額が1,000万円を超え1億円以下の法人で従業者数の合計数が50人以下であるもの</td> <td>年額</td> <td>130,000円</td> </tr> <tr> <td>8. 資本金等の額が1,000万円以下の法人で従業者数の合計数が50人を超えるもの</td> <td>年額</td> <td>120,000円</td> </tr> <tr> <td>9. 次に掲げる法人 (1) 資本金等の額が1,000万円以下の法人で従業者数の合計数が50人以下であるもの (2) 公共法人・公益法人等のうち均等割が課税されるもの (3) 人格のない社団等のうち収益事業を行うもの (4) 一般社団法人・一般財団法人（非営利型に該当するものを除く） (5) 資本金・出資金の額を有しない法人</td> <td>年額</td> <td>50,000円</td> </tr> </table> <p>※ 平成27年4月1日以後に開始する事業年度から、「資本金等の額」が「資本金の額及び資本準備金の額の合算額又は出資金の額」に満たない場合は、「資本金の額及び資本準備金の額の合算額又は出資金の額」となる。</p> <p>2. 法人税割</p> <p style="text-align: center;">法人税額の $\frac{8.4}{100}$</p> <p>課税の特例</p> <p>(7) 資本金等の額が1億円を超え、5億円未満の法人</p> <p style="text-align: center;">..... $\frac{7.2}{100}$</p> <p>(4) 資本金等の額が1億円以下である法人、資本若しくは出資を有しない法人（保険業法に規定する相互会社を除く）又は法人でない社団若しくは財団で代表者若しくは管理人の定めのあるもの</p> <p style="text-align: center;">..... $\frac{6.0}{100}$</p> | 7. 資本金等の額が1,000万円を超え1億円以下の法人で従業者数の合計数が50人以下であるもの | 年額 | 130,000円 | 8. 資本金等の額が1,000万円以下の法人で従業者数の合計数が50人を超えるもの | 年額 | 120,000円 | 9. 次に掲げる法人 (1) 資本金等の額が1,000万円以下の法人で従業者数の合計数が50人以下であるもの (2) 公共法人・公益法人等のうち均等割が課税されるもの (3) 人格のない社団等のうち収益事業を行うもの (4) 一般社団法人・一般財団法人（非営利型に該当するものを除く） (5) 資本金・出資金の額を有しない法人 | 年額 | 50,000円 | | | |
| 7. 資本金等の額が1,000万円を超え1億円以下の法人で従業者数の合計数が50人以下であるもの | 年額 | 130,000円 | | | | | | | | | | | | | |
| 8. 資本金等の額が1,000万円以下の法人で従業者数の合計数が50人を超えるもの | 年額 | 120,000円 | | | | | | | | | | | | | |
| 9. 次に掲げる法人 (1) 資本金等の額が1,000万円以下の法人で従業者数の合計数が50人以下であるもの (2) 公共法人・公益法人等のうち均等割が課税されるもの (3) 人格のない社団等のうち収益事業を行うもの (4) 一般社団法人・一般財団法人（非営利型に該当するものを除く） (5) 資本金・出資金の額を有しない法人 | 年額 | 50,000円 | | | | | | | | | | | | | |
| 固定資産税 | 土地・家屋 償却資産の所有者 | 1月1日 | <p>課税標準：原則価格 ただし、次の場合の課税標準は価格よりも低く設定される。</p> <ul style="list-style-type: none"> ・土地について税負担の調整措置が適用される場合 ・課税標準の特例が適用される場合 <p>税率：1.4%</p> | | | | | | | | | | | | |
| 都市計画税 | 市街化区域に所在する土地・ 家屋の所有者 | 1月1日 | <p>課税標準：原則価格 ただし、次の場合の課税標準は価格よりも低く設定される。</p> <ul style="list-style-type: none"> ・土地について税負担の調整措置が適用される場合 ・課税標準の特例が適用される場合 <p>税率：0.3%</p> | | | | | | | | | | | | |
| 軽自動車税 (種別割) | 原動機付自転車・軽自動車・ 小型特殊自動車・二輪の小型 自動車の所有者又は使用者 | 4月1日 | <p>1. 原動機付自転車</p> <table border="1"> <tr> <td>50cc以下</td> <td>年額</td> <td>2,000円</td> </tr> <tr> <td>50cc超90cc以下</td> <td>年額</td> <td>2,000円</td> </tr> <tr> <td>90cc超125cc以下</td> <td>年額</td> <td>2,400円</td> </tr> <tr> <td>ミニカー</td> <td>年額</td> <td>3,700円</td> </tr> </table> | 50cc以下 | 年額 | 2,000円 | 50cc超90cc以下 | 年額 | 2,000円 | 90cc超125cc以下 | 年額 | 2,400円 | ミニカー | 年額 | 3,700円 |
| 50cc以下 | 年額 | 2,000円 | | | | | | | | | | | | | |
| 50cc超90cc以下 | 年額 | 2,000円 | | | | | | | | | | | | | |
| 90cc超125cc以下 | 年額 | 2,400円 | | | | | | | | | | | | | |
| ミニカー | 年額 | 3,700円 | | | | | | | | | | | | | |

| 申告書提出期限 | 納 期 等 | 備 考 |
|---|--|-----|
| | | |
| 償却資産の申告 1月31日 | 普通徴収 1期 4月16日～同月末日 2期 7月16日～同月末日 3期 12月16日～同月25日 4期 2月16日～同月末日 | |
| | | |
| 納税義務の発生・異動 その日から 15日以内 納税義務の消滅 その日から 30日以内 | 普通徴収 5月16日～同月末日 | |

1 令和5年度税率表（続き）

| 税目 | 納税義務者 | 賦課期日 | 課税標準及び税率 | | | | | | | | | | | | | | | | | | | | | | | | | | | | | | | | | | | | | | | | | | | | | | | | | | | | | | | | |
|--|-------------------------------|------|---|-----|--|-----|--|--|--|-----|-----|--|--|-----|-----|------------------------|-------------------------|-----|-----|--|-------------------------|------|------|--|-----------------|------|------|---------|--|------|------|-----|--|-----|--|--|--|-----|-----|--|--|-----|-----|------------------------|------------------|-----|-----|--|------------------|------|------|--|------------------|------|------|---------|--|------|------|
| 軽自動車税 (種別割) (続き) | | | <p>2. 軽自動車および小型特殊自動車</p> <p>(1) 軽自動車</p> <p>二輪のもの（側車付のものを含む）</p> <p style="text-align: right;">年額 3,600円</p> <p>三輪のもの</p> <p style="text-align: right;">年額 3,900円 又は 3,100円(※)</p> <p>四輪のもの</p> <p>乗用</p> <p>営業用</p> <p style="text-align: right;">年額 6,900円 又は 5,500円(※)</p> <p>自家用</p> <p style="text-align: right;">年額 10,800円 又は 7,200円(※)</p> <p>貨物用</p> <p>営業用</p> <p style="text-align: right;">年額 3,800円 又は 3,000円(※)</p> <p>自家用</p> <p style="text-align: right;">年額 5,000円 又は 4,000円(※)</p> <p>(2) 小型特殊自動車</p> <p>農耕作業用のもの</p> <p style="text-align: right;">年額 2,400円</p> <p>その他のもの</p> <p style="text-align: right;">年額 5,900円</p> <p>3. 二輪の小型自動車</p> <p style="text-align: right;">年額 6,000円</p> | | | | | | | | | | | | | | | | | | | | | | | | | | | | | | | | | | | | | | | | | | | | | | | | | | | | | | | | |
| 軽自動車税 (環境性能割) | 3輪以上の軽自動車の取得者 | | <p>課税標準：軽自動車の取得価格 税率：燃費基準達成度等に応じて決定</p> <p>【乗用車】</p> <table border="1"> <thead> <tr> <th colspan="2">区 分</th> <th colspan="2">税 率</th> </tr> <tr> <th colspan="2"></th> <th>自家用</th> <th>営業用</th> </tr> </thead> <tbody> <tr> <td colspan="2">電気軽自動車 天然ガス軽自動車(H30規制適合又はH21規制からNOx10%低減達成)</td> <td>非課税</td> <td>非課税</td> </tr> <tr> <td>ハイブリッド軽自動車 ガソリン軽自動車</td> <td>令和12年度燃費基準75%達成 (注1)</td> <td>非課税</td> <td>非課税</td> </tr> <tr> <td>[排ガス要件] H30規制からNOx50%低減 又はH17規制からNOx75% 低減のものに限る。</td> <td>令和12年度燃費基準60%達成 (注1)</td> <td>1.0%</td> <td>0.5%</td> </tr> <tr> <td></td> <td>令和12年度燃費基準55%達成</td> <td>2.0%</td> <td>1.0%</td> </tr> <tr> <td colspan="2">上 記 以 外</td> <td>2.0%</td> <td>2.0%</td> </tr> </tbody> </table> <p>(注1) 令和2年度燃費基準達成車に限る。</p> <p>【貨物車】</p> <table border="1"> <thead> <tr> <th colspan="2">区 分</th> <th colspan="2">税 率</th> </tr> <tr> <th colspan="2"></th> <th>自家用</th> <th>営業用</th> </tr> </thead> <tbody> <tr> <td colspan="2">電気軽自動車 天然ガス軽自動車(H30規制適合又はH21規制からNOx10%低減達成)</td> <td>非課税</td> <td>非課税</td> </tr> <tr> <td>ハイブリッド軽自動車 ガソリン軽自動車</td> <td>平成27年度燃費基準+25%達成</td> <td>非課税</td> <td>非課税</td> </tr> <tr> <td>[排ガス要件] H30規制からNOx50%低減 又はH17規制からNOx75% 低減のものに限る。</td> <td>平成27年度燃費基準+20%達成</td> <td>1.0%</td> <td>0.5%</td> </tr> <tr> <td></td> <td>平成27年度燃費基準+15%達成</td> <td>2.0%</td> <td>1.0%</td> </tr> <tr> <td colspan="2">上 記 以 外</td> <td>2.0%</td> <td>2.0%</td> </tr> </tbody> </table> | 区 分 | | 税 率 | | | | 自家用 | 営業用 | 電気軽自動車 天然ガス軽自動車(H30規制適合又はH21規制からNOx10%低減達成) | | 非課税 | 非課税 | ハイブリッド軽自動車 ガソリン軽自動車 | 令和12年度燃費基準75%達成 (注1) | 非課税 | 非課税 | [排ガス要件] H30規制からNOx50%低減 又はH17規制からNOx75% 低減のものに限る。 | 令和12年度燃費基準60%達成 (注1) | 1.0% | 0.5% | | 令和12年度燃費基準55%達成 | 2.0% | 1.0% | 上 記 以 外 | | 2.0% | 2.0% | 区 分 | | 税 率 | | | | 自家用 | 営業用 | 電気軽自動車 天然ガス軽自動車(H30規制適合又はH21規制からNOx10%低減達成) | | 非課税 | 非課税 | ハイブリッド軽自動車 ガソリン軽自動車 | 平成27年度燃費基準+25%達成 | 非課税 | 非課税 | [排ガス要件] H30規制からNOx50%低減 又はH17規制からNOx75% 低減のものに限る。 | 平成27年度燃費基準+20%達成 | 1.0% | 0.5% | | 平成27年度燃費基準+15%達成 | 2.0% | 1.0% | 上 記 以 外 | | 2.0% | 2.0% |
| 区 分 | | 税 率 | | | | | | | | | | | | | | | | | | | | | | | | | | | | | | | | | | | | | | | | | | | | | | | | | | | | | | | | | |
| | | 自家用 | 営業用 | | | | | | | | | | | | | | | | | | | | | | | | | | | | | | | | | | | | | | | | | | | | | | | | | | | | | | | | |
| 電気軽自動車 天然ガス軽自動車(H30規制適合又はH21規制からNOx10%低減達成) | | 非課税 | 非課税 | | | | | | | | | | | | | | | | | | | | | | | | | | | | | | | | | | | | | | | | | | | | | | | | | | | | | | | | |
| ハイブリッド軽自動車 ガソリン軽自動車 | 令和12年度燃費基準75%達成 (注1) | 非課税 | 非課税 | | | | | | | | | | | | | | | | | | | | | | | | | | | | | | | | | | | | | | | | | | | | | | | | | | | | | | | | |
| [排ガス要件] H30規制からNOx50%低減 又はH17規制からNOx75% 低減のものに限る。 | 令和12年度燃費基準60%達成 (注1) | 1.0% | 0.5% | | | | | | | | | | | | | | | | | | | | | | | | | | | | | | | | | | | | | | | | | | | | | | | | | | | | | | | | |
| | 令和12年度燃費基準55%達成 | 2.0% | 1.0% | | | | | | | | | | | | | | | | | | | | | | | | | | | | | | | | | | | | | | | | | | | | | | | | | | | | | | | | |
| 上 記 以 外 | | 2.0% | 2.0% | | | | | | | | | | | | | | | | | | | | | | | | | | | | | | | | | | | | | | | | | | | | | | | | | | | | | | | | |
| 区 分 | | 税 率 | | | | | | | | | | | | | | | | | | | | | | | | | | | | | | | | | | | | | | | | | | | | | | | | | | | | | | | | | |
| | | 自家用 | 営業用 | | | | | | | | | | | | | | | | | | | | | | | | | | | | | | | | | | | | | | | | | | | | | | | | | | | | | | | | |
| 電気軽自動車 天然ガス軽自動車(H30規制適合又はH21規制からNOx10%低減達成) | | 非課税 | 非課税 | | | | | | | | | | | | | | | | | | | | | | | | | | | | | | | | | | | | | | | | | | | | | | | | | | | | | | | | |
| ハイブリッド軽自動車 ガソリン軽自動車 | 平成27年度燃費基準+25%達成 | 非課税 | 非課税 | | | | | | | | | | | | | | | | | | | | | | | | | | | | | | | | | | | | | | | | | | | | | | | | | | | | | | | | |
| [排ガス要件] H30規制からNOx50%低減 又はH17規制からNOx75% 低減のものに限る。 | 平成27年度燃費基準+20%達成 | 1.0% | 0.5% | | | | | | | | | | | | | | | | | | | | | | | | | | | | | | | | | | | | | | | | | | | | | | | | | | | | | | | | |
| | 平成27年度燃費基準+15%達成 | 2.0% | 1.0% | | | | | | | | | | | | | | | | | | | | | | | | | | | | | | | | | | | | | | | | | | | | | | | | | | | | | | | | |
| 上 記 以 外 | | 2.0% | 2.0% | | | | | | | | | | | | | | | | | | | | | | | | | | | | | | | | | | | | | | | | | | | | | | | | | | | | | | | | |
| 市たばこ税 | 製造たばこの製造者 特定販売業者 卸売販売業者 | | 1,000本につき6,552円 | | | | | | | | | | | | | | | | | | | | | | | | | | | | | | | | | | | | | | | | | | | | | | | | | | | | | | | | |
| 鉱産税 | 鉱業者 | | <p>鉱物の価格の $\frac{1}{100}$</p> <p>ただし、鉱物の価格が200万円以下の場合 $\frac{0.7}{100}$</p> | | | | | | | | | | | | | | | | | | | | | | | | | | | | | | | | | | | | | | | | | | | | | | | | | | | | | | | | |

| 申告書提出期限 | 納 期 等 | 備 考 |
|---|-------|---|
| | | <p>平成27年3月31日以前に新規に取得した新車については、(※)の税率が適用される。また、初年度検査年月が「令和3年4月」から「令和4年3月」までの車両で、一定の環境性能を有する場合は、その燃費性能に応じて、令和4年度（取得の翌年度のみ）は以下の税率が適用される。</p> <p>三輪のもの 年額 ① 1,000 円</p> <p>四輪のもの 乗 用 営業用 年額 ① 1,800 円 ② 3,500 円 ③ 5,200 円 自家用 年額 ① 2,700 円</p> <p>貨物用 営業用 年額 ① 1,000 円 自家用 年額 ① 1,300 円</p> <p>①…電気自動車等 ②…令和2年度燃費基準達成かつ令和12年度燃費基準+90%達成車 ③…令和2年度燃費基準達成かつ令和12年度燃費基準+70%達成車</p> <p>最初の新規検査から13年を経過した軽自動車（三輪・四輪のもの）については、次の税率が適用される。</p> <p>三輪のもの 年額 4,600 円</p> <p>四輪のもの 乗 用 営業用 年額 8,200 円 自家用 年額 12,900 円</p> <p>貨物用 営業用 年額 4,500 円 自家用 年額 6,000 円</p> |
| <p>賦課徴収に関しては、千葉県が自動車税（環境性能割）の賦課徴収の例により行う。</p> | | <p>減免や非課税の取り扱いについても、千葉県県税条例が適用され、減免等の実務も千葉県が行う。</p> |
| <p>申告納付 毎月分を翌月末日</p> | | |
| <p>申告納付 毎月分を翌月15日～同月末日</p> | | |

1 令和5年度税率表（続き）

| 税目 | 納税義務者 | 賦課期日 | 課税標準及び税率 |
|---------|---|------|---|
| 特別土地保有税 | 土地の所有者 土地の取得者 | | 課税標準：土地の取得価額等 税率：保有分 1.4% 取得分 3.0% |
| 事業所税 | 資産割 事業を行っている法人又は個人のうち、算定期間（法人にあつては事業年度、個人にあつては1月1日から12月31日までの期間）の末日現在における市内の各事業所等の合計床面積が1,000㎡を超えているもの | | 市内の各事業所等の 合計床面積1㎡につき 600円 |
| | 従業者割 事業を行っている法人又は個人のうち、算定期間の末日現在における市内の各事業所等の従業者の合計人数が100人を超えているもの | | 市内の各事業所等の従業者に対し支払われた給与総額の $\frac{0.25}{100}$ |
| 入湯税 | 鉱泉浴場（温泉）における入湯客 | | 1人1日 150円 ただし、次に掲げる者は課税が免除される。 <ul style="list-style-type: none"> ・ 1,500円以下の入湯料金（消費税及び地方消費税分を除く）で入湯する者 ・ 年齢12歳未満の者 ・ 一般公衆浴場（銭湯）、共同浴場（社員寮などの浴場）に入湯する者 ・ 社会福祉施設（デイケアセンター等）や医療提供施設（病院）などで入湯する者 ・ 修学旅行などの学校行事で入湯する者 |

| 申告書提出期限 | 納 期 等 | 備 考 |
|--|------------------------------------|--------------------------------------|
| 申告納付 保有分 5月末日 取得分 8月末日、2月末日 | | 平成15年度以降、課税が停止されている。 |
| 申告納付 事業年度終了の日から2か月以内 個人の場合は1月1日から12月31日までの年分を翌年3月15日 | | 新增設に係る事業所税については、平成15年3月31日をもって廃止された。 |
| 翌月末日 鉱泉浴場の経営者（特別徴収義務者）が申告 | 特別徴収 入湯客から徴収し、その徴収した月の翌月末日までに納入 | |

2 市税の税率累年比較

| 税目 | | 区分 | | 平成24年度 | 平成25年度 | 平成26年度 | 平成27年度 | |
|--|-------------------|----------------|---------------------------|-----------|------------|-----------|------------------------|---|
| 市 民 税 | 個人 | 均等割 | | 3,000円 | → | 3,500円 | → | |
| | | 所得割 (総合課税分) | | 6% | → | → | → | |
| | 法 人 | 均等割 | 資本金等 50億円超 | 従業者数 50人超 | 3,000,000円 | → | → | → |
| | | | 10億円超50億円以下 | 50人超 | 1,750,000円 | → | → | → |
| | | | 10億円超 | 50人以下 | 410,000円 | → | → | → |
| | | | 1億円超10億円以下 | 50人超 | 400,000円 | → | → | → |
| | | | 1億円超10億円以下 | 50人以下 | 160,000円 | → | → | → |
| | | | 1千万円超 1億円以下 | 50人超 | 150,000円 | → | → | → |
| | | | 1千万円超 1億円以下 | 50人以下 | 130,000円 | → | → | → |
| | | | 1千万円以下 | 50人超 | 120,000円 | → | → | → |
| | | | 上記以外 | | 50,000円 | → | → | → |
| | | | 資本金等 1千万円以下 従業者数 50人以下 | | 50,000円 | → | → | → |
| | 公共法人・公益法人等(※1) | | | | | | | |
| | 人格のない社団等(※2) | | | | | | | |
| | 一般社団法人・一般財団法人(※3) | | | | | | | |
| | 資本金・出資金の額を有しない法人 | | | | 14.7% | → | (※4) 12.1% | → |
| 資本金等 5億円以上 | | | | | | | | |
| 資本金等 1億円超 5億円未満 | | | | | | | | |
| 上記以外 | | | | 12.3% | → | (※4) 9.7% | → | |
| 固定資産税 | | | | 1.4% | → | → | → | |
| 軽 自 動 車 税 (種 別 割) | 原動機付自転車 | 50cc以下 | | 1,000円 | → | → | → | |
| | | 50cc超 90cc以下 | | 1,200円 | → | → | → | |
| | | 90cc超 125cc以下 | | 1,600円 | → | → | → | |
| | 軽自動車 | ミニカー | | 2,500円 | → | → | → | |
| | | 二輪のもの | | 2,400円 | → | → | → | |
| | | 三輪のもの | | 3,100円 | → | → | 3,100円 (※5) 3,900円 | |
| | | 乗用 | 営業用 | 5,500円 | → | → | 5,500円 (※5) 6,900円 | |
| | | | 自家用 | 7,200円 | → | → | 7,200円 (※5) 10,800円 | |
| | | 四輪以上のもの | 営業用 | 3,000円 | → | → | 3,000円 (※5) 3,800円 | |
| | | | 貨物用 | 4,000円 | → | → | 4,000円 (※5) 5,000円 | |
| | 小型特殊自動車 | 農耕作業用のもの | | 1,600円 | → | → | → | |
| | | その他のもの | | 4,700円 | → | → | → | |
| 二輪の小型自動車 | | | 4,000円 | → | → | → | | |

| 平成28年度 | 平成29年度 | 平成30年度 | 令和元年度 | 令和2年度 | 令和3年度 | 令和4年度 | 令和5年度 |
|--------------|--------|--------|------------|-------|-------|-------|-------|
| → | → | → | → | → | → | → | → |
| → | → | 8% | → | → | → | → | → |
| → | → | → | → | → | → | → | → |
| → | → | → | → | → | → | → | → |
| → | → | → | → | → | → | → | → |
| → | → | → | → | → | → | → | → |
| → | → | → | → | → | → | → | → |
| → | → | → | → | → | → | → | → |
| → | → | → | → | → | → | → | → |
| → | → | → | → | → | → | → | → |
| → | → | → | → | → | → | → | → |
| → | → | → | → | → | → | → | → |
| → | → | → | → | → | → | → | → |
| → | → | → | (※10) 8.4% | → | → | → | → |
| → | → | → | (※10) 7.2% | → | → | → | → |
| → | → | → | (※10) 6.0% | → | → | → | → |
| → | → | → | → | → | → | → | → |
| 2,000円 | → | → | → | → | → | → | → |
| 2,000円 | → | → | → | → | → | → | → |
| 2,400円 | → | → | → | → | → | → | → |
| 3,700円 | → | → | → | → | → | → | → |
| 3,600円 | → | → | → | → | → | → | → |
| → | → | → | → | → | → | → | → |
| → | → | → | → | → | → | → | → |
| (※6) 1,000円 | → | → | → | → | → | → | → |
| (※7) 2,000円 | → | → | → | → | → | → | → |
| (※8) 3,000円 | → | → | → | → | → | → | → |
| (※9) 4,600円 | → | → | → | → | → | → | → |
| → | → | → | → | → | → | → | → |
| → | → | → | → | → | → | → | → |
| (※6) 1,800円 | → | → | → | → | → | → | → |
| (※7) 3,500円 | → | → | → | → | → | → | → |
| (※8) 5,200円 | → | → | → | → | → | → | → |
| (※9) 8,200円 | → | → | → | → | → | → | → |
| → | → | → | → | → | → | → | → |
| → | → | → | → | → | → | → | → |
| (※6) 2,700円 | → | → | → | → | → | → | → |
| (※7) 5,400円 | → | → | → | → | → | → | → |
| (※8) 8,100円 | → | → | → | → | → | → | → |
| (※9) 12,900円 | → | → | → | → | → | → | → |
| → | → | → | → | → | → | → | → |
| → | → | → | → | → | → | → | → |
| (※6) 1,000円 | → | → | → | → | → | → | → |
| (※7) 1,900円 | → | → | → | → | → | → | → |
| (※8) 2,900円 | → | → | → | → | → | → | → |
| (※9) 4,500円 | → | → | → | → | → | → | → |
| → | → | → | → | → | → | → | → |
| → | → | → | → | → | → | → | → |
| (※6) 1,300円 | → | → | → | → | → | → | → |
| (※7) 2,500円 | → | → | → | → | → | → | → |
| (※8) 3,800円 | → | → | → | → | → | → | → |
| (※9) 6,000円 | → | → | → | → | → | → | → |
| 2,400円 | → | → | → | → | → | → | → |
| 5,900円 | → | → | → | → | → | → | → |
| 6,000円 | → | → | → | → | → | → | → |

2 市税の税率累年比較（続き）

| 税 目 | | 区 分 | | 平成24年度 | 平成25年度 | 平成26年度 | 平成27年度 |
|------------------|----------------|-----|---------------------|--------------------------|--------|--------|--------|
| 軽自動車税 （環境性能割） | 3輪以上の軽自動車 | 乗用車 | 営業用 | | | | |
| | | | 自家用 | | | | |
| | | 貨物車 | 営業用 | | | | |
| | | | 自家用 | | | | |
| 市 た ば こ 税 | 下記以外 | | 1,000本につき 4,618円 | 1,000本につき 5,262円(4月～) | → | → | |
| | 旧3級品 | | 1,000本につき 2,190円 | 1,000本につき 2,495円(4月～) | → | → | |
| 鉱 産 税 | 下記以外 | | 1 % | → | → | → | |
| | 鉱物価格200万円以下の場合 | | 0.7% | → | → | → | |
| 特 別 土 地 保 有 税 | | | H15～課税停止 | → | → | → | |
| 入 湯 税 | | | 1人1日 150円 | → | → | → | |
| 事 業 所 税 | 資産割 | | 600円/㎡ | → | → | → | |
| | 従業者割 | | 0.25% | → | → | → | |
| 都 市 計 画 税 | | | 0.3 % | → | → | → | |

- (※1) 均等割が課税されるものに限る。
(※2) 収益事業を行うものに限る。
(※3) 非営利型に該当するものを除く。
(※4) 平成26年10月1日以後に開始する事業年度分の法人税割について適用される。
(※5) 平成27年4月1日以降に新規に取得する新車について適用される。
(※6) 令和27年4月1日以降に新規に取得する電気自動車等について取得の翌年度に限り適用される。
(※7) 平成27年4月1日～令和3年3月31日の期間に新規に取得する令和2年度燃費基準+30%達成車(貨物車は、平成27年度燃費基準+35%達成車)について取得の翌年度に限り適用される。
令和3年4月1日～令和5年3月31日の期間に新規に取得する令和2年度燃費基準達成かつ令和12年度燃費基準+90%を達成した乗用車(営業用)について取得の翌年度に限り適用される。
(※8) 平成27年4月1日～令和3年3月31日の期間に新規に取得する令和2年度燃費基準+10%達成車(貨物車は、平成27年度燃費基準+15%達成車)について取得の翌年度に限り適用される。
令和3年4月1日～令和5年3月31日の期間に新規に取得する令和2年度燃費基準達成かつ令和12年度燃費基準+70%を達成した乗用車(営業用)について取得の翌年度に限り適用される。
(※9) 最初の新規検査から13年を経過した軽自動車について適用される。
(※10) 令和元年10月1日以後に開始する事業年度分の法人税割について適用される。
(※11) 電気軽自動車及び天然ガス軽自動車について適用される。(平成30年度規制適合車又は平成21年度規制からNOx10%低減達成車)

| 平成28年度 | 平成29年度 | 平成30年度 | 令和元年度 | 令和2年度 | 令和3年度 | 令和4年度 | 令和5年度 |
|---------------------------|---------------------------|----------------------------|----------------------------|----------------------------|----------------------------|-------|-------|
| | | | (※11) 0% | → | → | → | → |
| | | | (※12) 0% | → | → | → | → |
| | | | (※13) 0.5% | → | → | → | → |
| | | | (※14) 1.0% | → | → | → | → |
| | | | (※15) 2.0% | → | → | → | → |
| | | | (※11) 0% | → | → | → | → |
| | | | (※12) 0% | → | → | → | → |
| | | | (※13) 1.0% | → | → | → | → |
| | | | (※14) 2.0% | → | → | → | → |
| | | | (※15) 2.0% | → | → | → | → |
| | | | (※11) 0% | → | → | → | → |
| | | | (※12) 0% | → | → | → | → |
| | | | (※13) 0.5% | → | → | → | → |
| | | | (※14) 1.0% | → | → | → | → |
| | | | (※15) 2.0% | → | → | → | → |
| | | | (※11) 0% | → | → | → | → |
| | | | (※12) 0% | → | → | → | → |
| | | | (※13) 1.0% | → | → | → | → |
| | | | (※14) 2.0% | → | → | → | → |
| | | | (※15) 2.0% | → | → | → | → |
| → | → | 1,000本につき 5,692円 (10月～) | → | 1,000本につき 6,122円 (10月～) | 1,000本につき 6,552円 (10月～) | → | → |
| 1,000本につき 2,925円 (4月～) | 1,000本につき 3,355円 (4月～) | 1,000本につき 4,000円 (4月～) | 1,000本につき 5,692円 (10月～) | 1,000本につき 6,122円 (10月～) | 1,000本につき 6,552円 (10月～) | → | → |
| → | → | → | → | → | → | → | → |
| → | → | → | → | → | → | → | → |
| → | → | → | → | → | → | → | → |
| → | → | → | → | → | → | → | → |
| → | → | → | → | → | → | → | → |
| → | → | → | → | → | → | → | → |
| → | → | → | → | → | → | → | → |

(※12) 令和2年度燃費基準+10%を達成した軽自動車(令和元年10月1日～令和3年3月31日取得分)について適用される。
令和12年度燃費基準75%を達成かつ令和2年度燃費基準を達成した軽自動車(令和3年4月1日以降取得分)について適用される。
(貨物車については、平成27年度燃費基準+25%達成車について適用される。)

(※13) 令和2年度燃費基準を達成した軽自動車(令和元年10月1日～令和3年3月31日取得分)について適用される。
令和12年度燃費基準60%を達成かつ令和2年度燃費基準を達成した軽自動車(令和3年4月1日以降取得分)について適用される。
(貨物車については、平成27年度燃費基準+20%達成車について適用される。)

(※14) 平成27年度燃費基準+10%を達成した軽自動車(令和元年10月1日～令和3年3月31日取得分)について適用される。
令和12年度燃費基準55%を達成した軽自動車(令和3年4月1日以降取得分)について適用される。
(貨物車については、平成27年度燃費基準+15%達成車について適用される。)

(※15) (※11)、(※12)、(※13)、(※14)以外の3輪以上の軽自動車について適用される。
※令和元年10月1日～令和3年12月31日の期間に取得した乗用(自家用)については、税率を1%軽減する。
※令和元年10月1日～令和3年12月31日の期間に取得した乗用(自家用)については、税率を1%軽減する。

第7 稅務機構

1 税務機構及び職員数

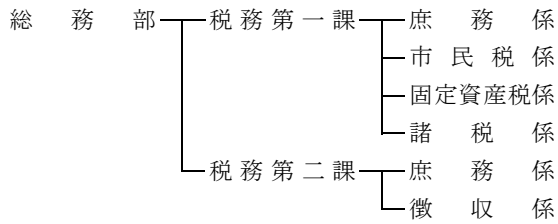
単位：人

| | | 部 長 | 課 所 長 兼 長 | 課 長 | 出 張 所 長 | 課 長 補 佐 | 主 査 | 主 査 補 | 副 主 査 | 主任 主事 | 主任 技師 | 主 事 | 技 師 | 合 計 | |
|----------------------------|----------------------------|----------|-----------------------|--------|------------------|------------------|--------|-------------|-------------|----------|----------|--------|--------|--------|-----|
| 本 庁 | 税制課 | 税制班 | 1 | | 1 | | 1 | | | | 3 | | | 7 | |
| | | 経理班 | | | | | 1 | | | | 3 | | | 4 | |
| | | 調査班 | | | | | 1 | | | | 2 | | | 3 | |
| | | 小計 | 1 | 0 | 1 | 0 | 1 | 3 | 0 | 0 | 8 | 0 | 0 | 0 | 14 |
| | 管理課税 | 課税法務班 | | | 1 | | 1 | 1 | | | 3 | | | 6 | |
| | | 市民税班 | | | | | | 1 | | | 3 | | 2 | 6 | |
| | | 資産税班 | | | | | | 1 | | | 1 | | 2 | 4 | |
| | | 小計 | 0 | 0 | 1 | 0 | 1 | 3 | 0 | 0 | 7 | 0 | 4 | 0 | 16 |
| | 管納課税 | 総務班 | | | 1 | | 1 | 1 | | | 4 | | | 7 | |
| | | 管理班 | | | | | | 1 | | | 2 | | 1 | 4 | |
| | | 指導班 | | | | | | 1 | | | 4 | | 1 | 6 | |
| | | 収納班 | | | | | | 1 | | | 4 | | 5 | 10 | |
| 小計 | | 0 | 0 | 1 | 0 | 1 | 4 | 0 | 0 | 14 | 0 | 7 | 0 | 27 | |
| 中計 | | 1 | 0 | 3 | 0 | 3 | 10 | 0 | 0 | 29 | 0 | 11 | 0 | 57 | |
| 財 政 局 税 務 部 | 市民税課 | 管理班 | | | 1 | | 1 | | | 5 | | 5 | 13 | | |
| | | 個人市民税班 | | | | | | 2 | | 5 | | 12 | 19 | | |
| | | 小計 | 0 | 0 | 1 | 0 | 1 | 3 | 0 | 0 | 10 | 0 | 17 | 0 | 32 |
| | 資産税課 | 土地班 | | | 1 | | 1 | 2 | 1 | | 8 | | 5 | 18 | |
| | | 家屋班 | | | | | | 2 | | | 9 | | 7 | 18 | |
| | | 小計 | 0 | 0 | 1 | 0 | 1 | 4 | 1 | 0 | 17 | 0 | 12 | 0 | 36 |
| | 法人課 | 法人班 | | | 1 | | 1 | 1 | | | 5 | | 2 | 10 | |
| | | 償却資産班 | | | | | | 1 | | | 5 | | 1 | 7 | |
| | | 小計 | 0 | 0 | 1 | 0 | 1 | 2 | 0 | 0 | 10 | 0 | 3 | 0 | 17 |
| | 納税第一課 | 納税第一班 | | 1 | | | 1 | 1 | | | 4 | | 3 | 10 | |
| | | 納税第二班 | | | | | | 1 | | | 5 | | 2 | 8 | |
| | | 納税第三班 | | | | | | 1 | | | 3 | | 2 | 6 | |
| | | 小計 | 0 | 1 | 0 | 0 | 1 | 3 | 0 | 0 | 12 | 0 | 7 | 0 | 24 |
| | 納税第二課 | 納税第一班 | | | 1 | | 1 | 1 | | | 3 | | 2 | 8 | |
| | | 納税第二班 | | | | | | 1 | | | 6 | | 1 | 8 | |
| | | 納税第三班 | | | | | | 1 | | | 3 | | 4 | 8 | |
| | | 小計 | 0 | 0 | 1 | 0 | 1 | 3 | 0 | 0 | 12 | 0 | 7 | 0 | 24 |
| | 出張所 | 中央市税出張所 | | | | 1 | | | | | | | | 1 | |
| | | 緑市税出張所 | | | | 1 | | | | | | | | 1 | |
| | | 小計 | 0 | 0 | 0 | 2 | 0 | 0 | 0 | 0 | 0 | 0 | 0 | 0 | 2 |
| | 中計 | | 0 | 1 | 4 | 2 | 5 | 15 | 1 | 0 | 61 | 0 | 46 | 0 | 135 |
| | 西 部 市 税 務 所 | 市民税課 | 管理班 | | | 1 | | 1 | | 1 | 4 | | 2 | 10 | |
| | | | 個人市民税班 | | | | | | 1 | | 4 | | 8 | 13 | |
| | | | 特別徴収班 | | | | | | 2 | | | 6 | | 8 | 16 |
| 小計 | | | 0 | 0 | 1 | 0 | 1 | 4 | 0 | 1 | 14 | 0 | 18 | 0 | 39 |
| 資産税課 | | 土地班 | | | 1 | | 1 | 2 | | | 5 | | 6 | 15 | |
| | | 家屋班 | | | | | | 2 | 1 | 1 | 10 | | | 14 | |
| | | 小計 | 0 | 0 | 1 | 0 | 1 | 4 | 1 | 1 | 15 | 0 | 6 | 0 | 29 |
| 納税第一課 | | 納税第一班 | | 1 | | | 1 | 1 | | | 3 | | 5 | 11 | |
| | | 納税第二班 | | | | | | 1 | | | 4 | | 3 | 8 | |
| | | 納税第三班 | | | | | | 1 | | | 2 | | 2 | 5 | |
| | | 小計 | 0 | 1 | 0 | 0 | 1 | 3 | 0 | 0 | 9 | 0 | 10 | 0 | 24 |
| 納税第二課 | | 納税第一班 | | | 1 | | 1 | 1 | | 1 | 4 | | 4 | 12 | |
| | | 納税第二班 | | | | | | 1 | | | 5 | | 3 | 9 | |
| | | 納税第三班 | | | | | | 1 | | | 3 | | 5 | 9 | |
| | | 小計 | 0 | 0 | 1 | 0 | 1 | 3 | 0 | 1 | 12 | 0 | 12 | 0 | 30 |
| 出張所 | | 花見川市税出張所 | | | | 1 | | | | | | | | 1 | |
| | | 稲毛市税出張所 | | | | 1 | | | | | | | | 1 | |
| | | 小計 | 0 | 0 | 0 | 2 | 0 | 0 | 0 | 0 | 0 | 0 | 0 | 0 | 2 |
| 中計 | | 0 | 1 | 3 | 2 | 4 | 14 | 1 | 3 | 50 | 0 | 46 | 0 | 124 | |
| 合計 | | 1 | 2 | 10 | 4 | 12 | 39 | 2 | 3 | 140 | 0 | 103 | 0 | 316 | |

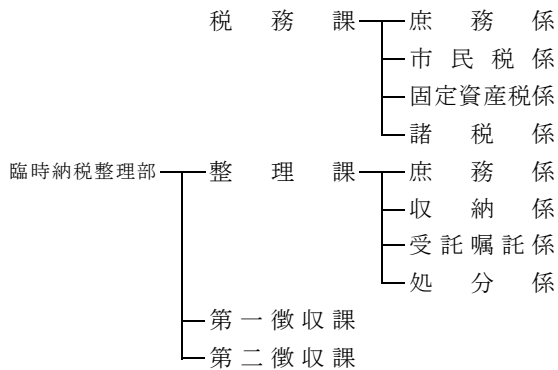
令和5年4月1日現在

2 税務機構の変遷

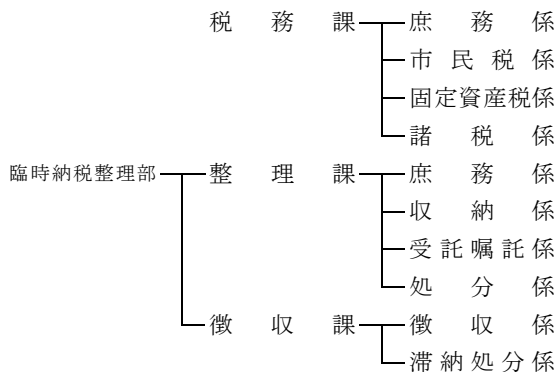
(1) S 25. 8. 17



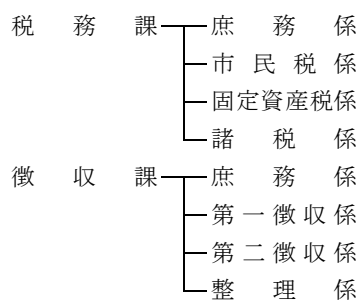
(2) S 29. 7. 1



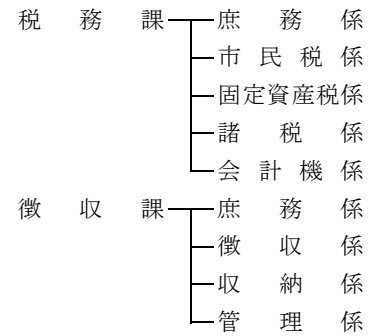
(3) S 31. 4. 1



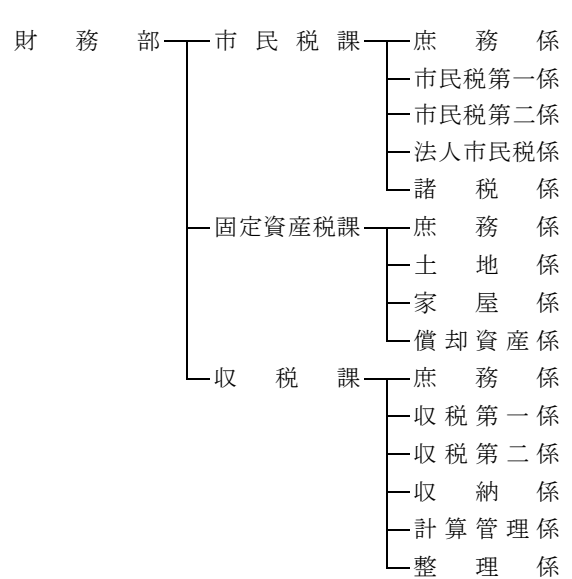
(4) S 32. 4. 1



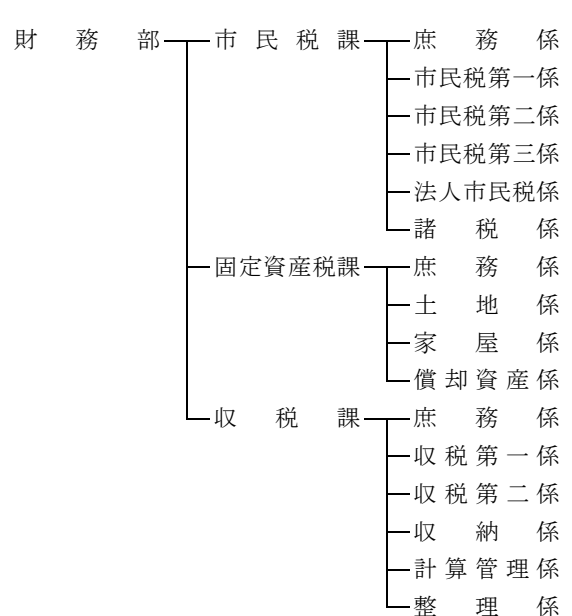
(5) S 36. 4. 1 (係長制度の施行)



(6) S 37. 10. 10

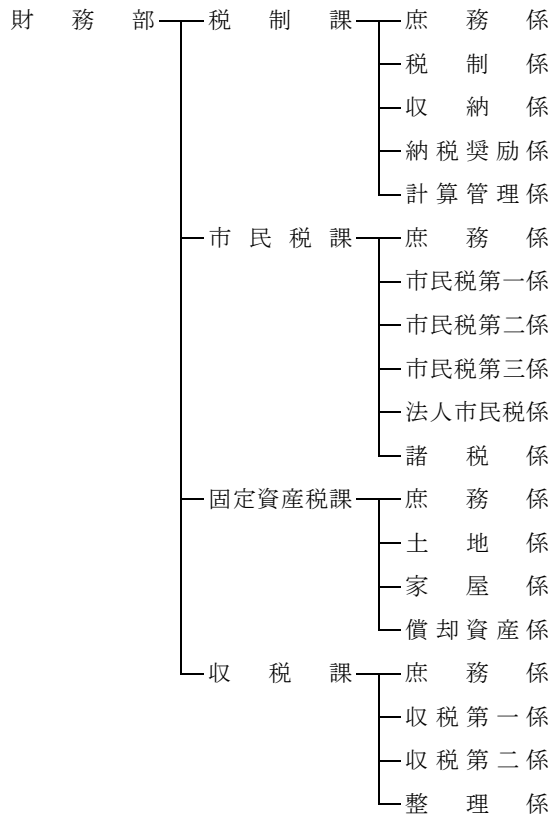


(7) S 39. 10. 10

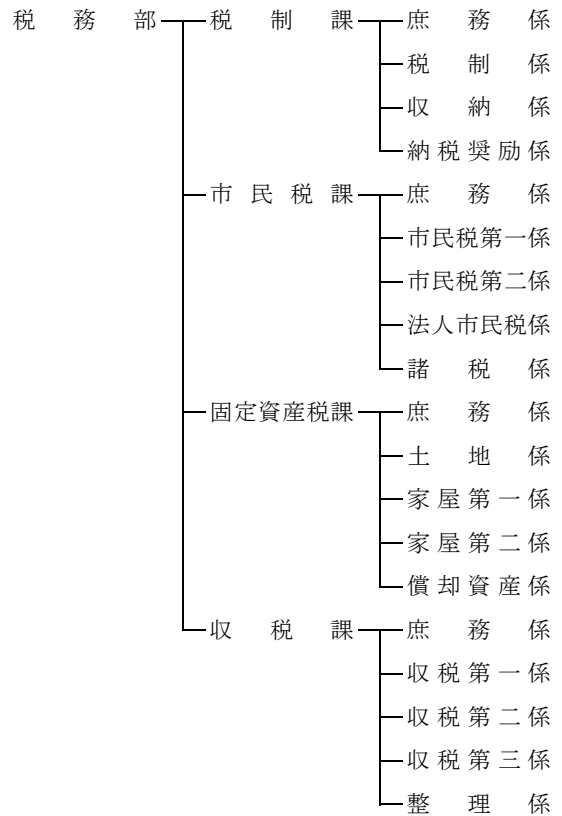


2 税務機構の変遷（続き）

(8) S 4 0. 4. 2 0



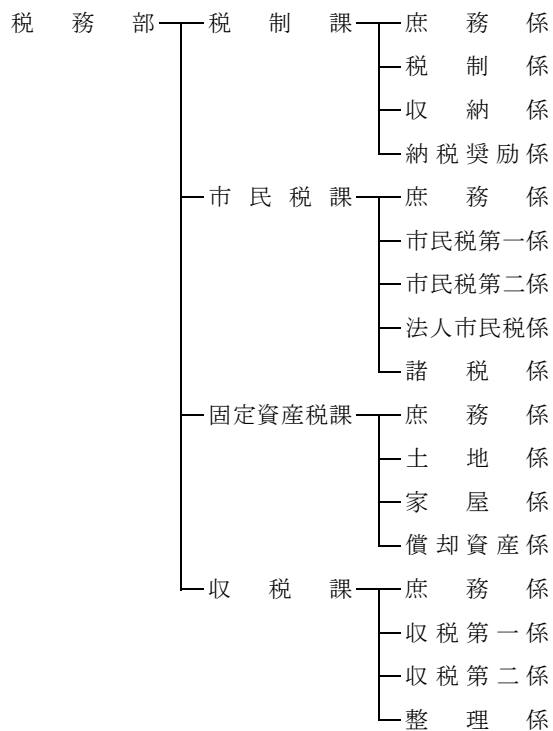
(11) S 4 2. 9. 1



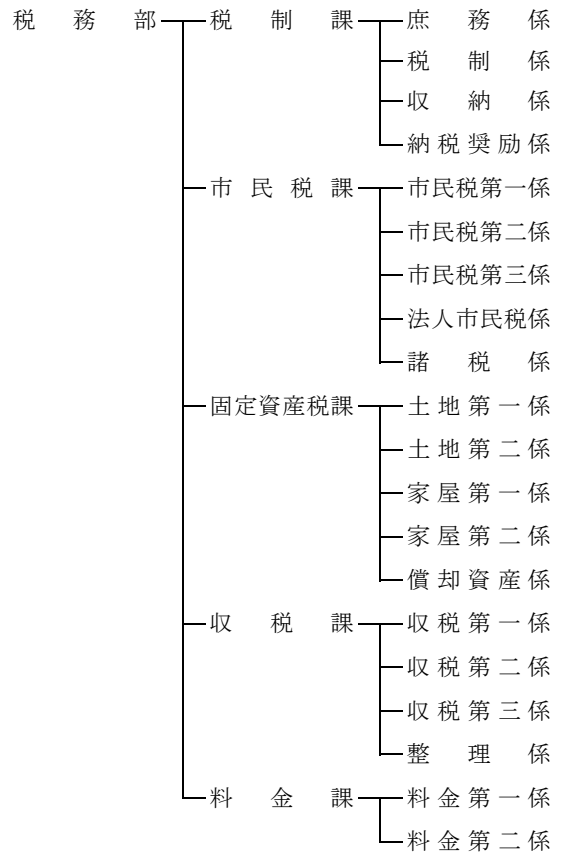
(9) S 4 1. 7. 1

税務部新設（機構は同じ）

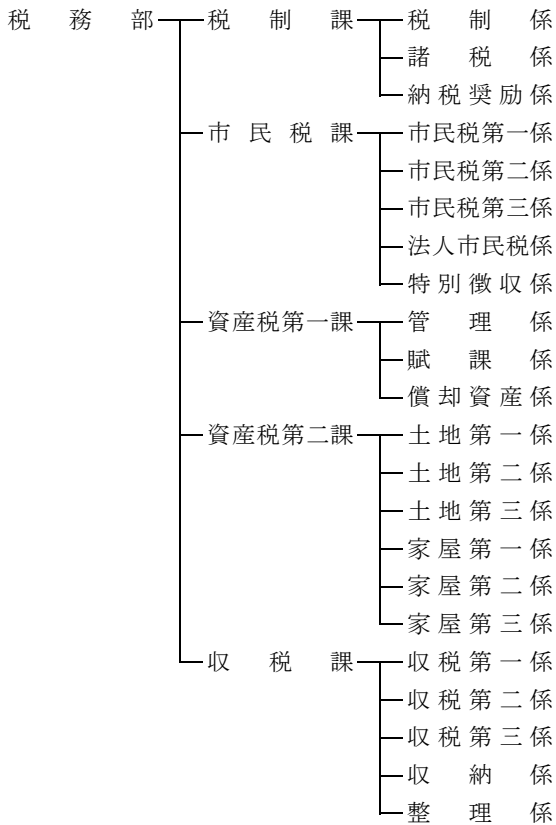
(10) S 4 2. 4. 1



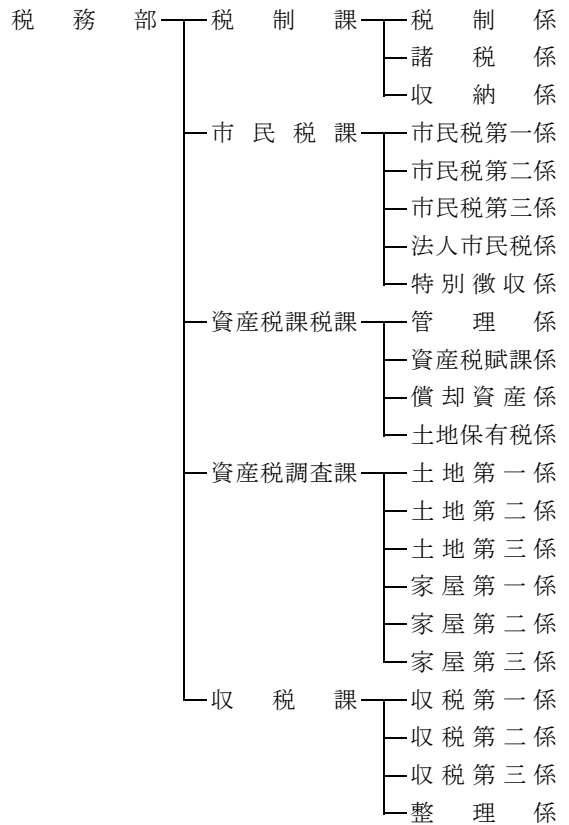
(12) S 4 4. 1 0. 1 5



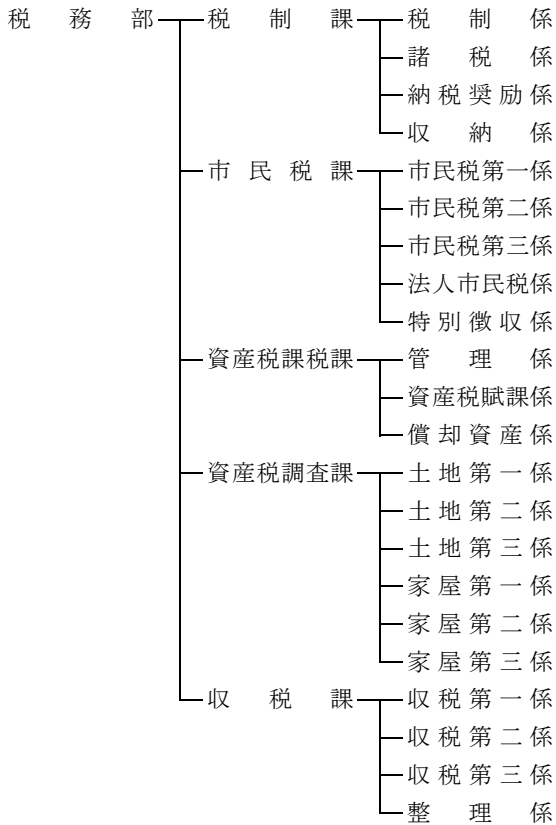
(13) S 4 5 . 1 0 . 1



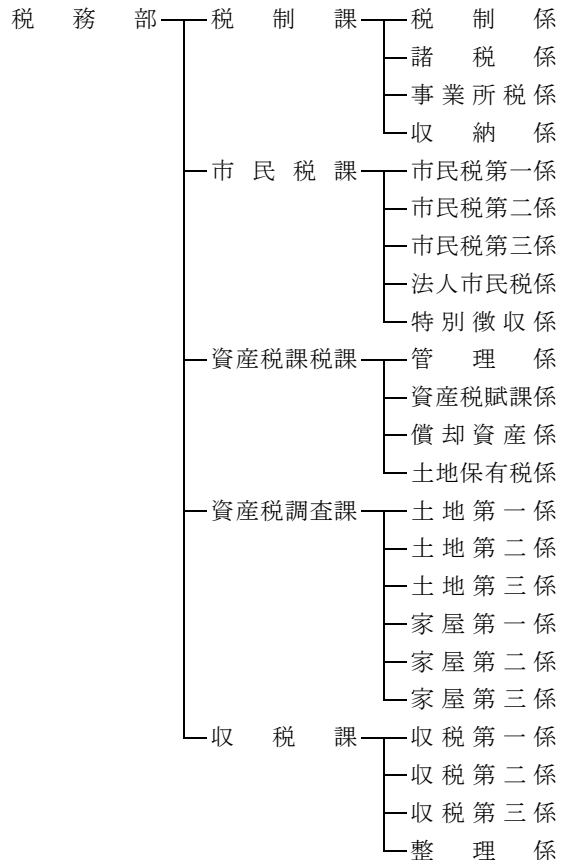
(15) S 5 0 . 7 . 1 0



(14) S 4 8 . 4 . 1

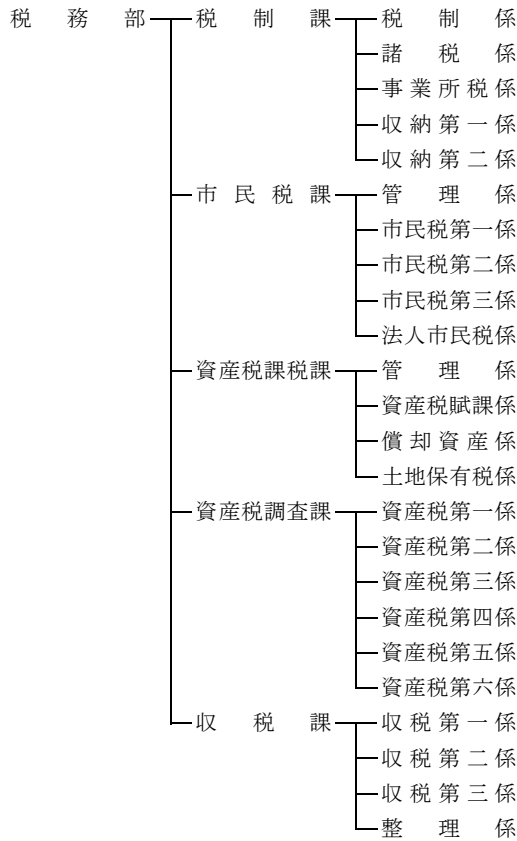


(16) S 5 0 . 8 . 1 5

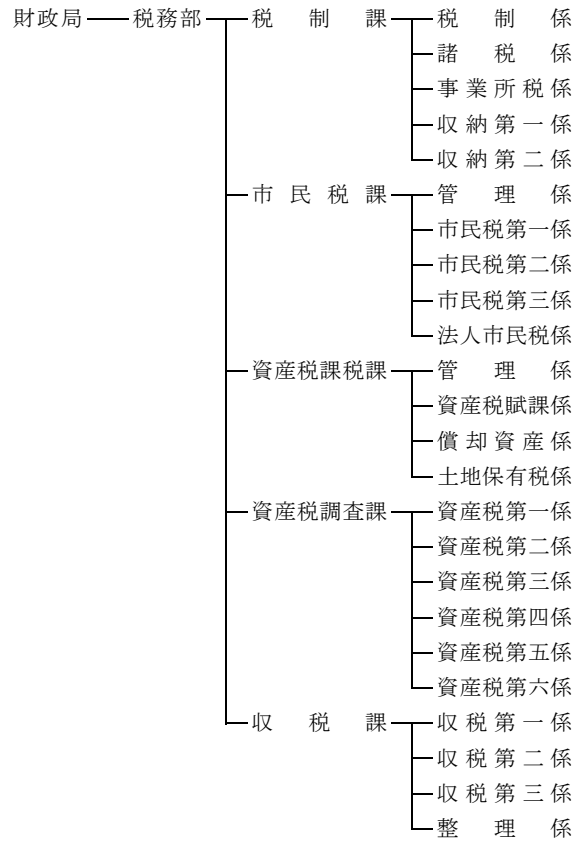


2 税務機構の変遷（続き）

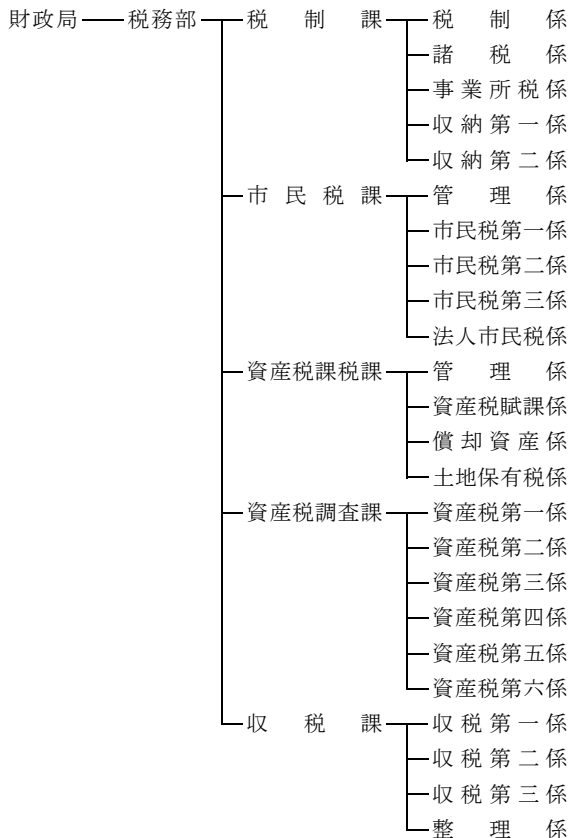
(17) S 5 2 . 1 0 . 1



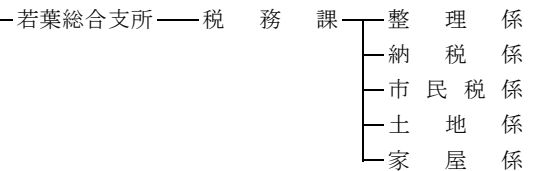
(19) H元. 4. 1



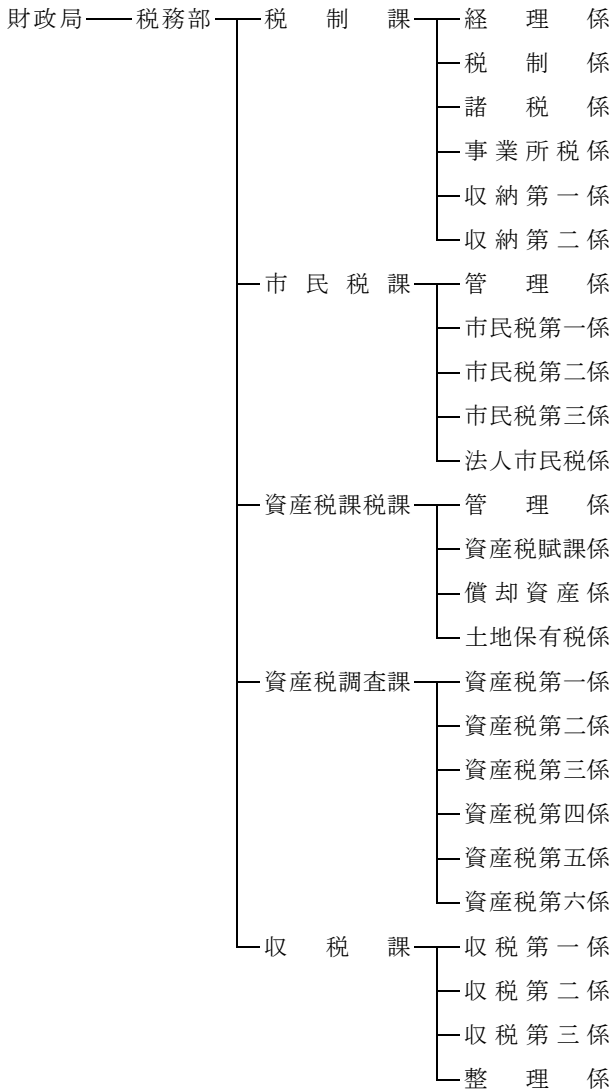
(18) S 6 2 . 4 . 1



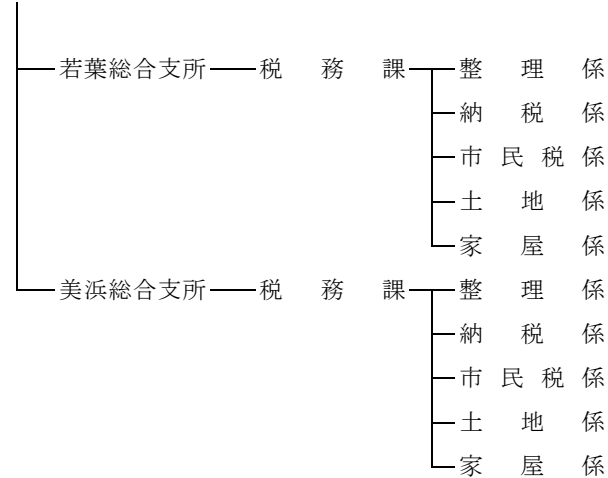
市民生活局



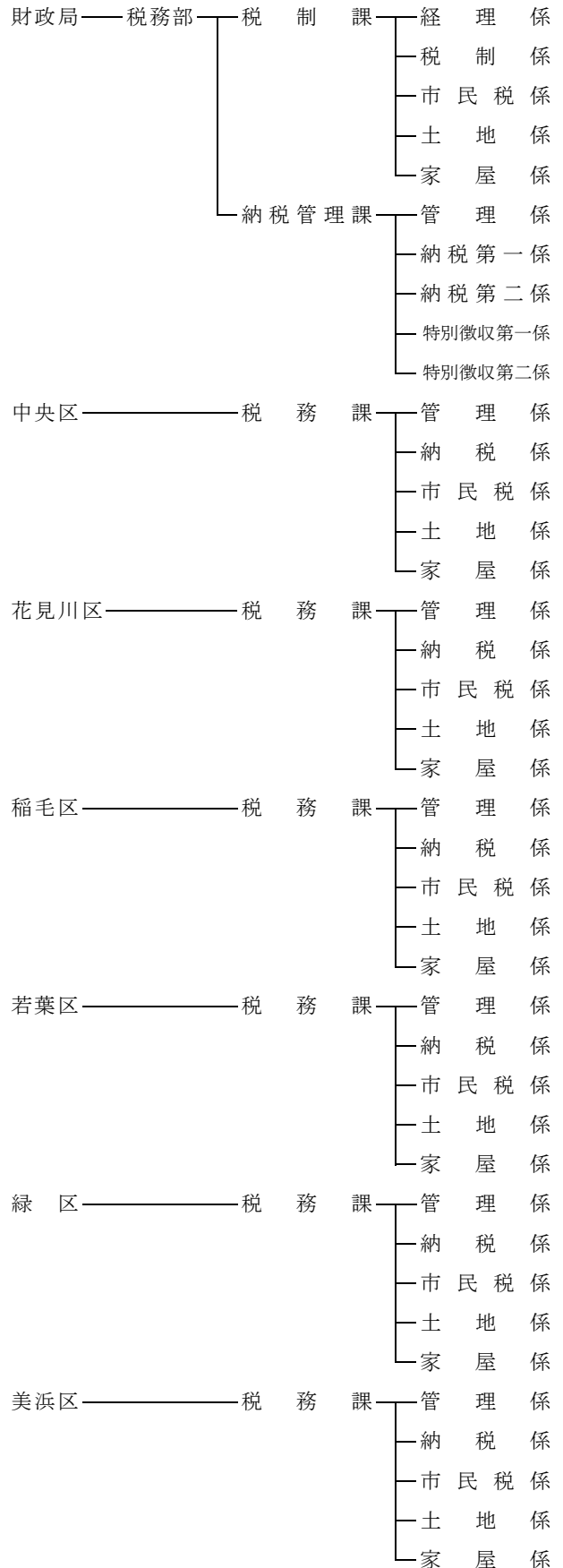
(20) H 2. 4. 1



市民生活局

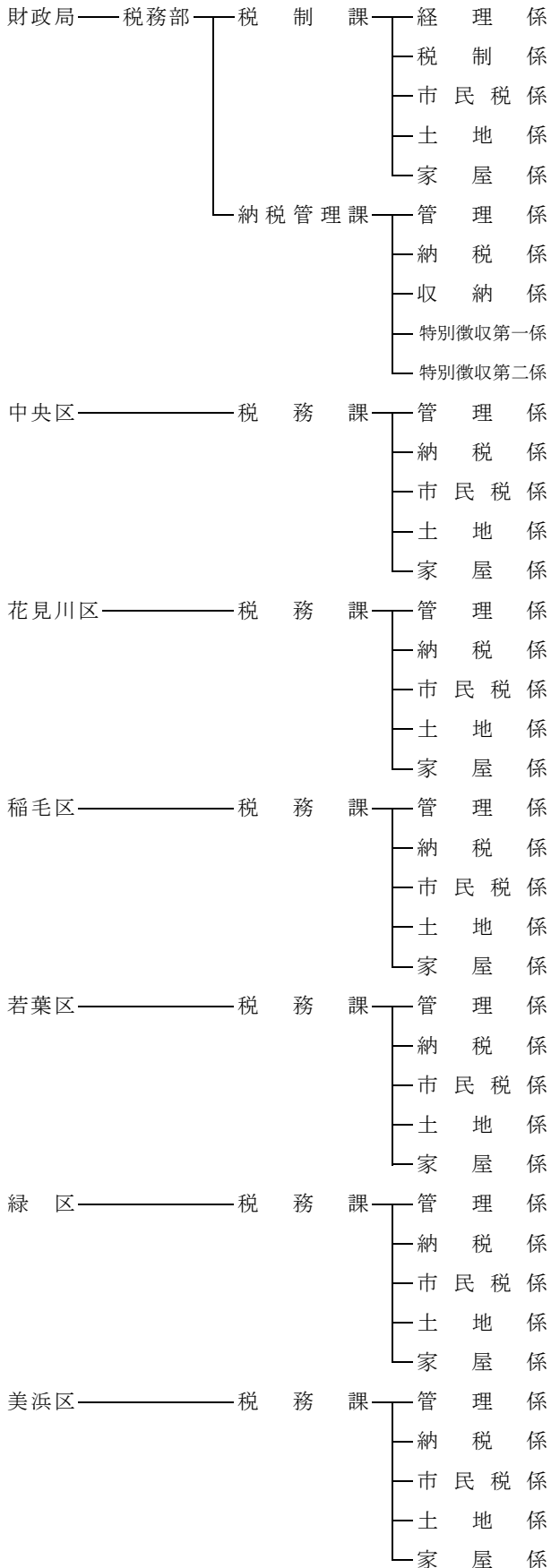


(21) H 4. 4. 1

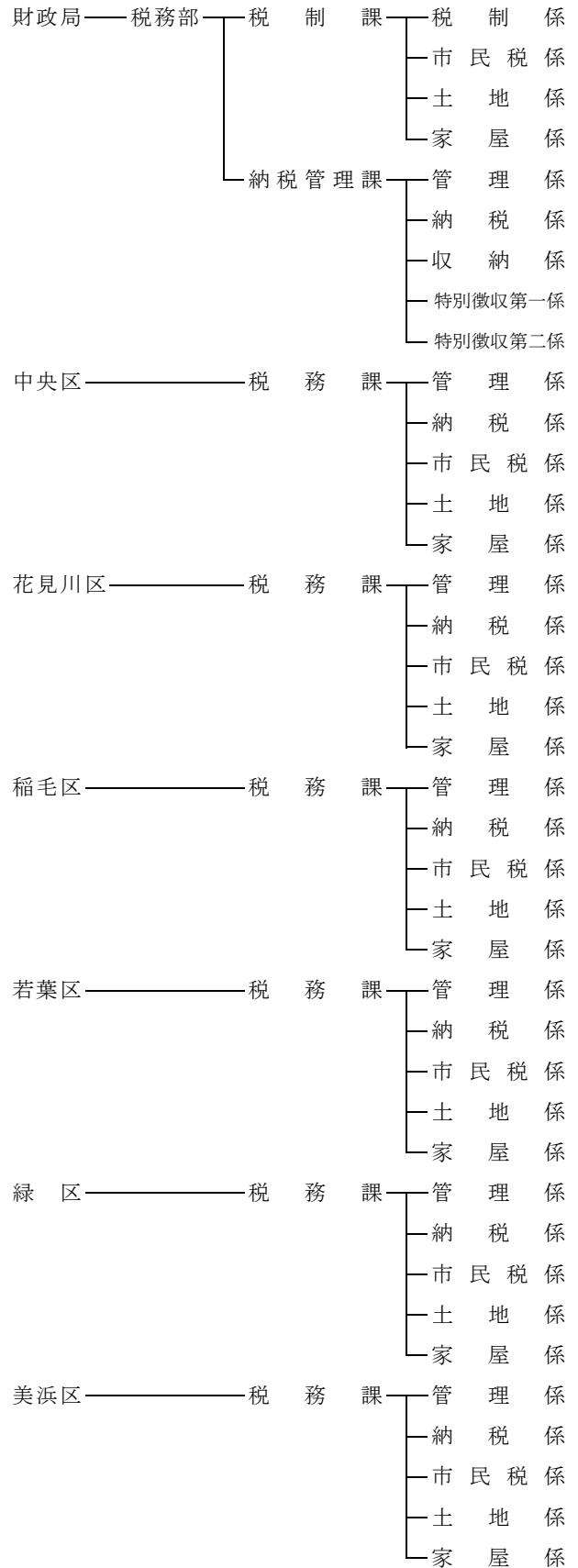


2 税務機構の変遷（続き）

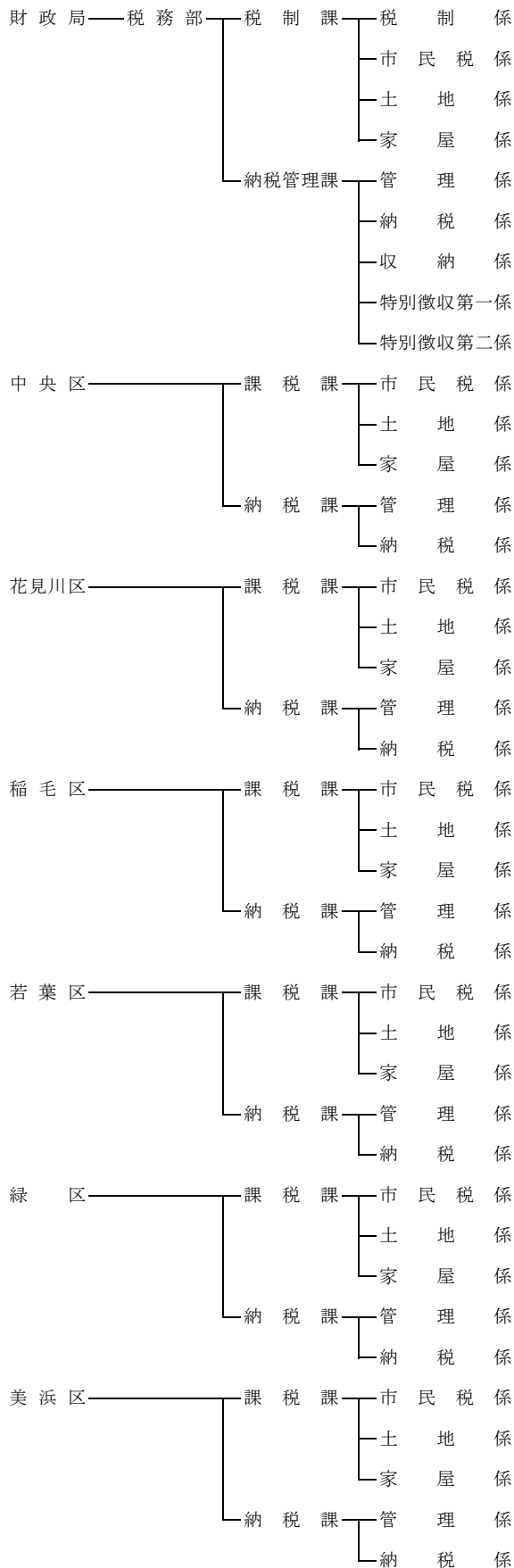
(22) H 6. 4. 1



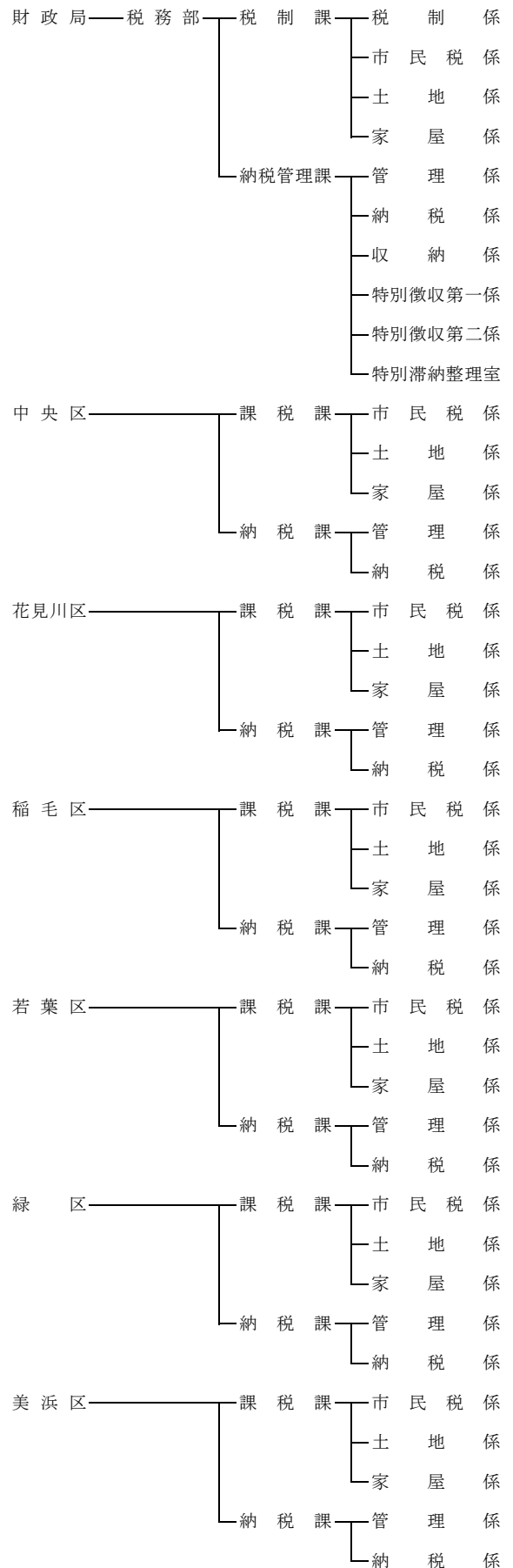
(23) H 9. 8. 1



(24) H10. 4. 1

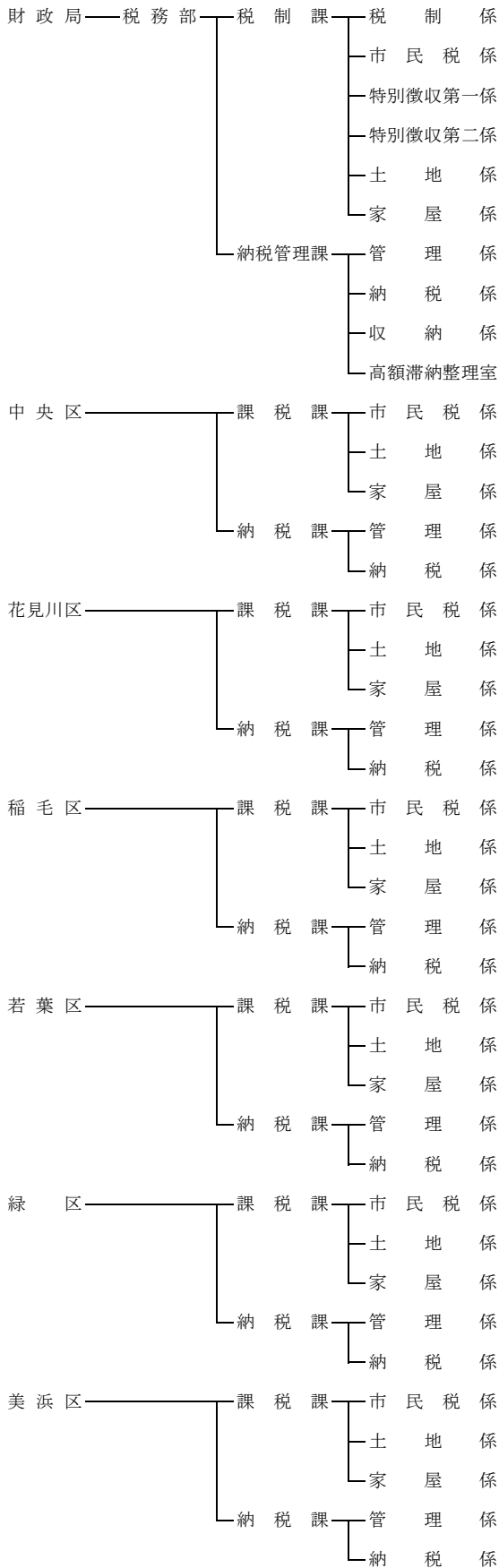


(25) H12. 4. 1

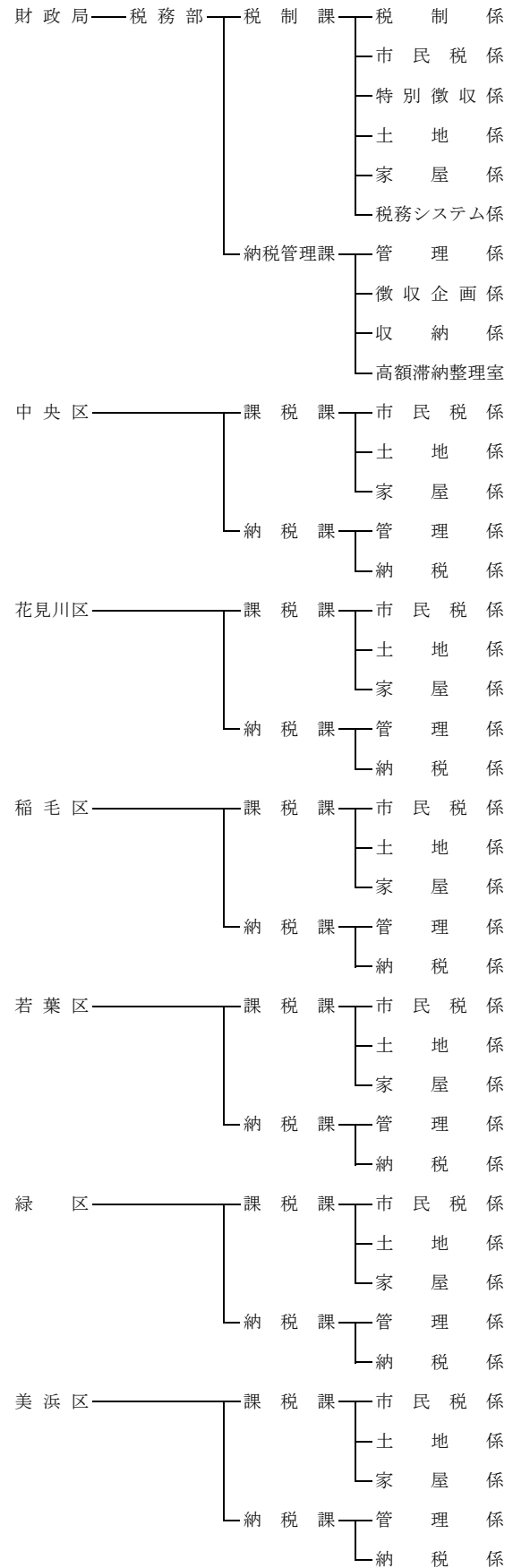


2 税務機構の変遷（続き）

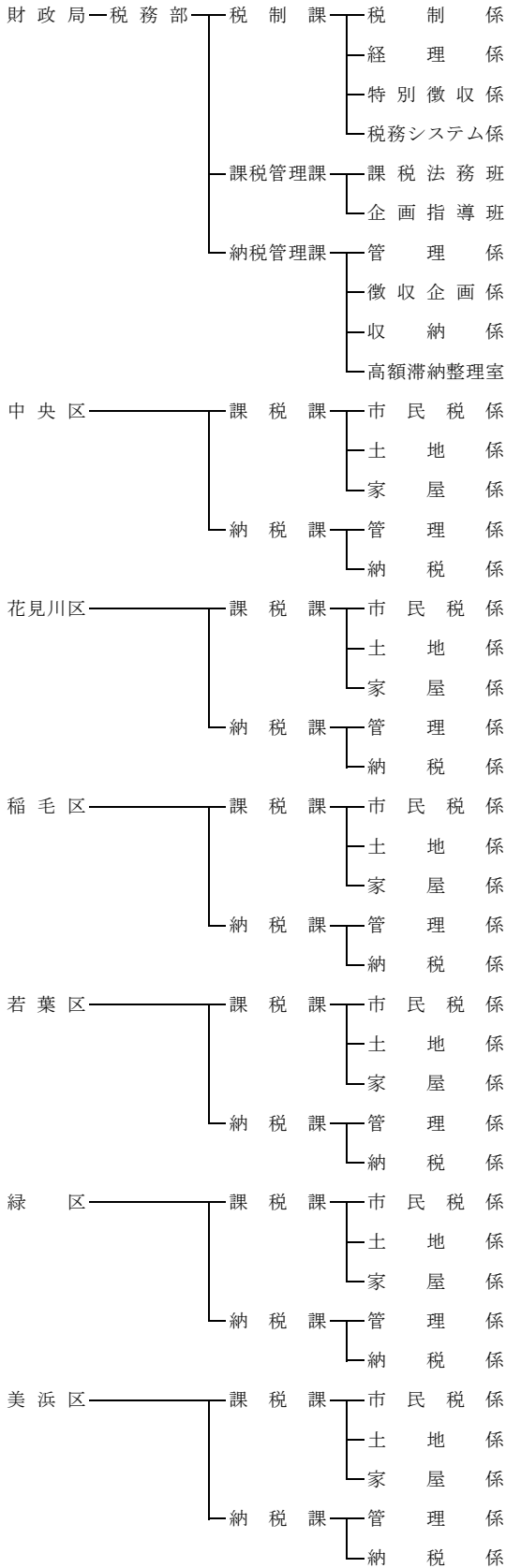
(26) H17. 4. 1



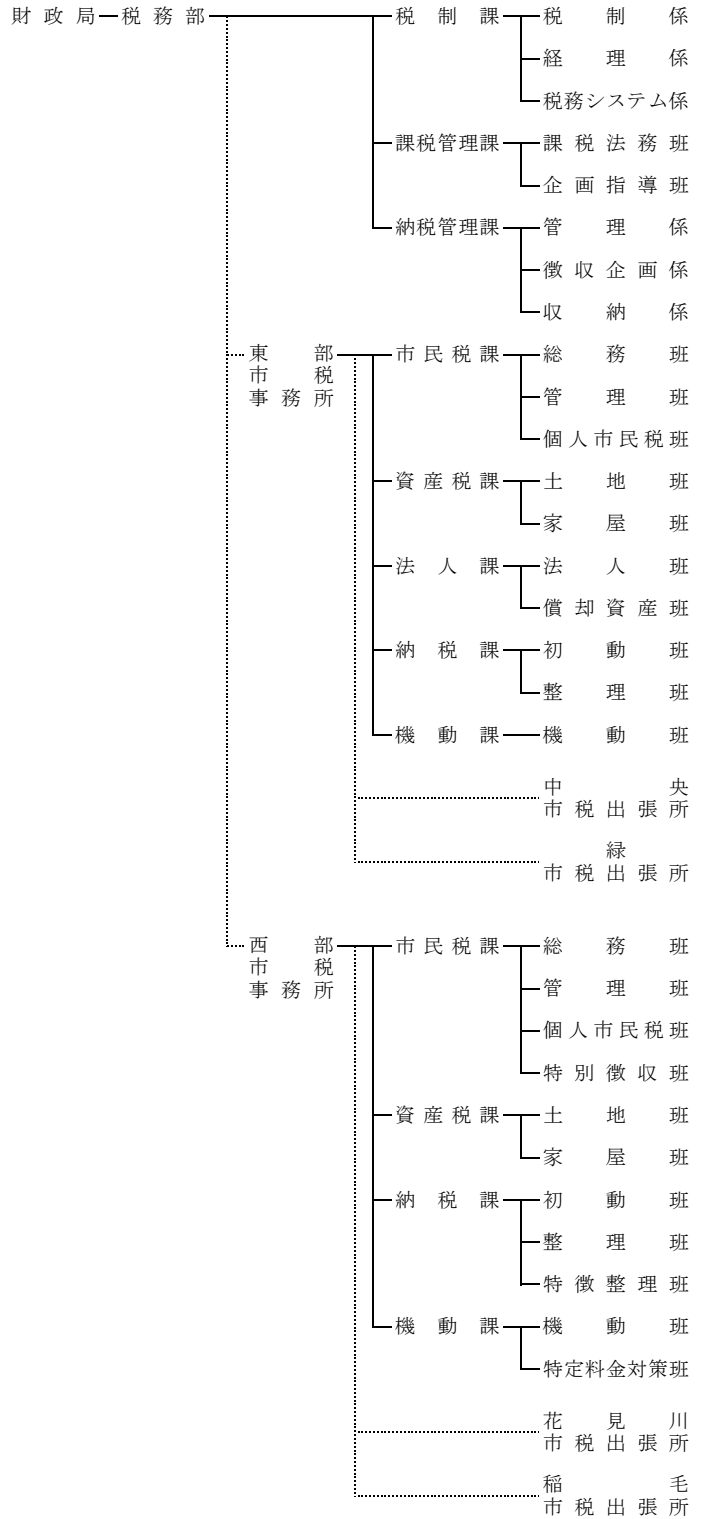
(27) H20. 4. 1



(28) H22. 4. 1

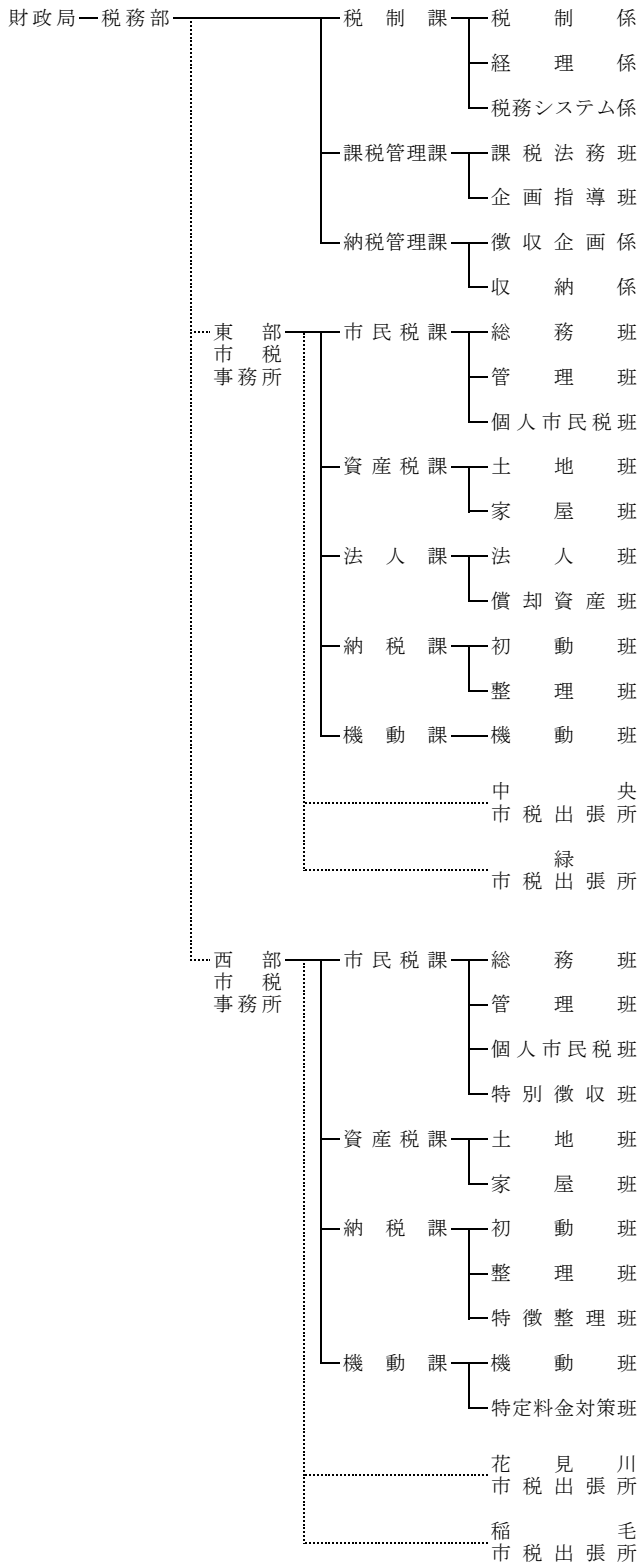


(29) H22. 10. 12

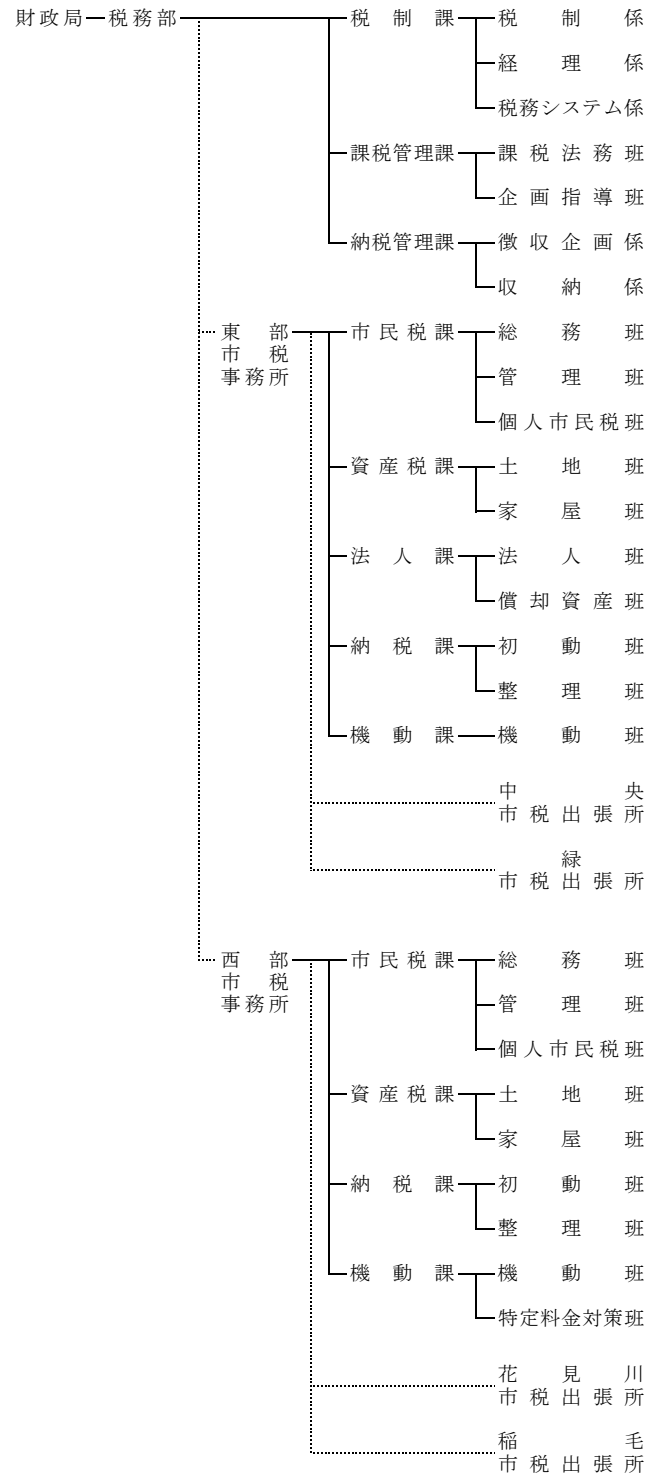


2 税務機構の変遷（続き）

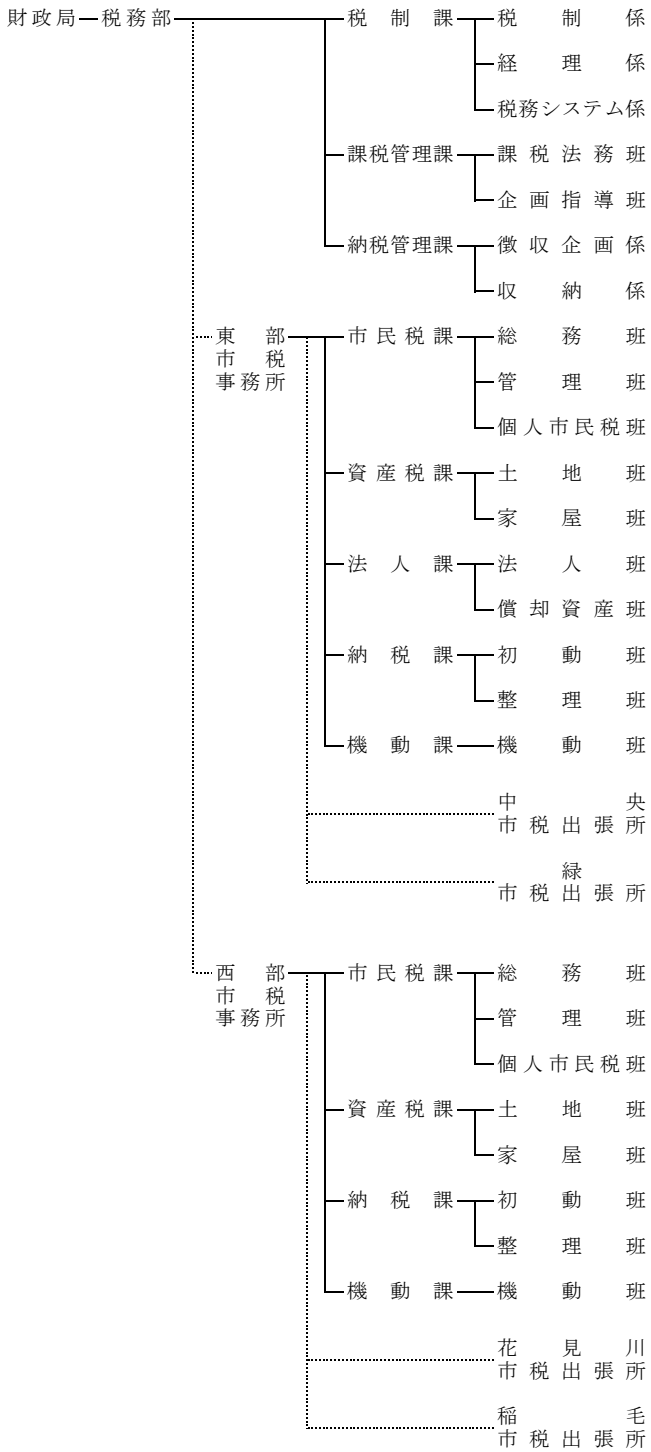
(30) H23. 4. 1



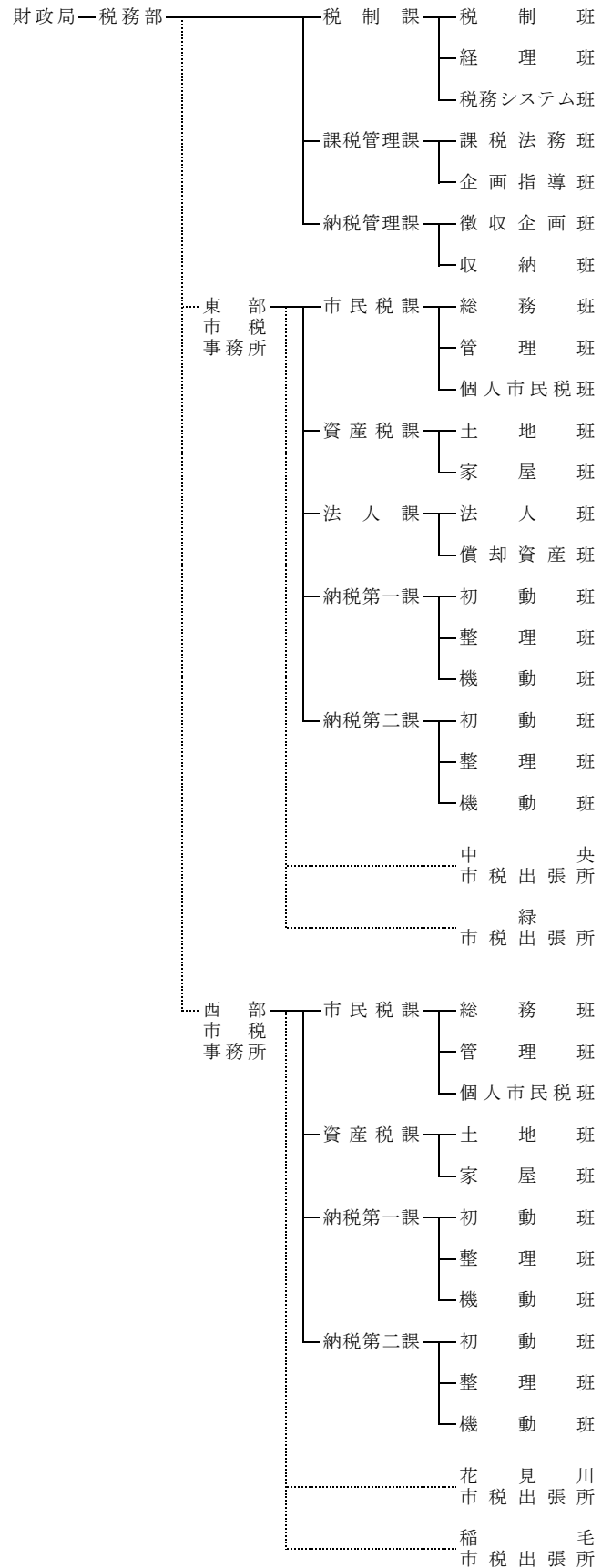
(31) H24. 4. 1



(32) H25. 4. 1

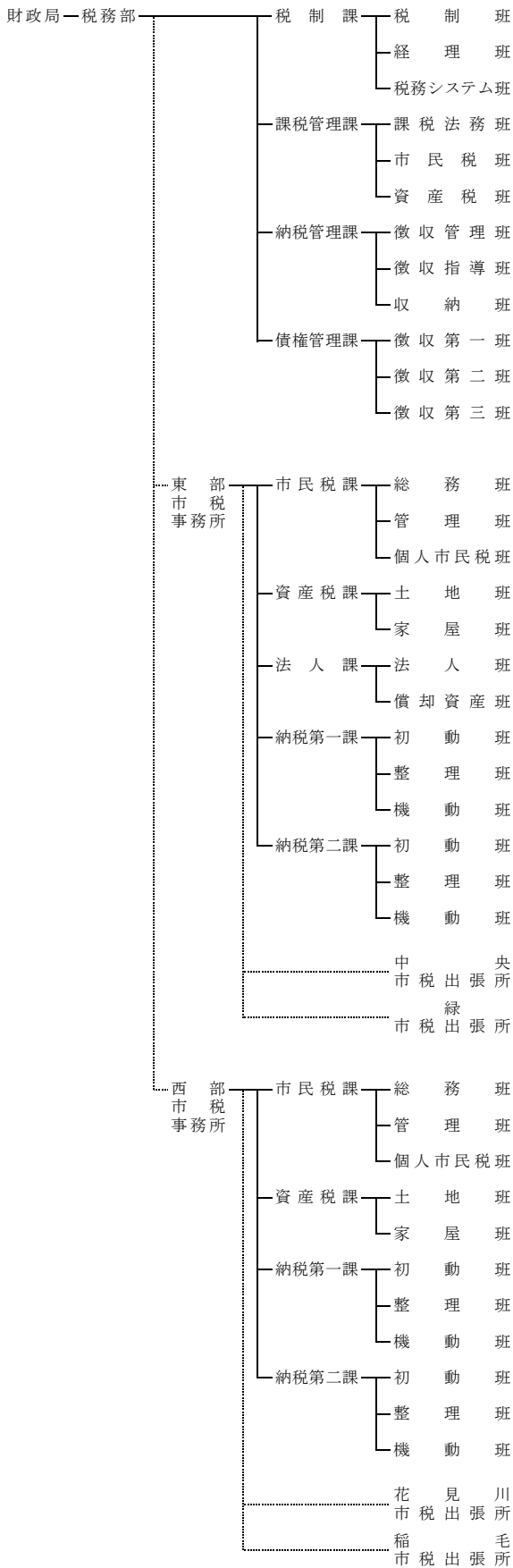


(33) H26. 4. 1

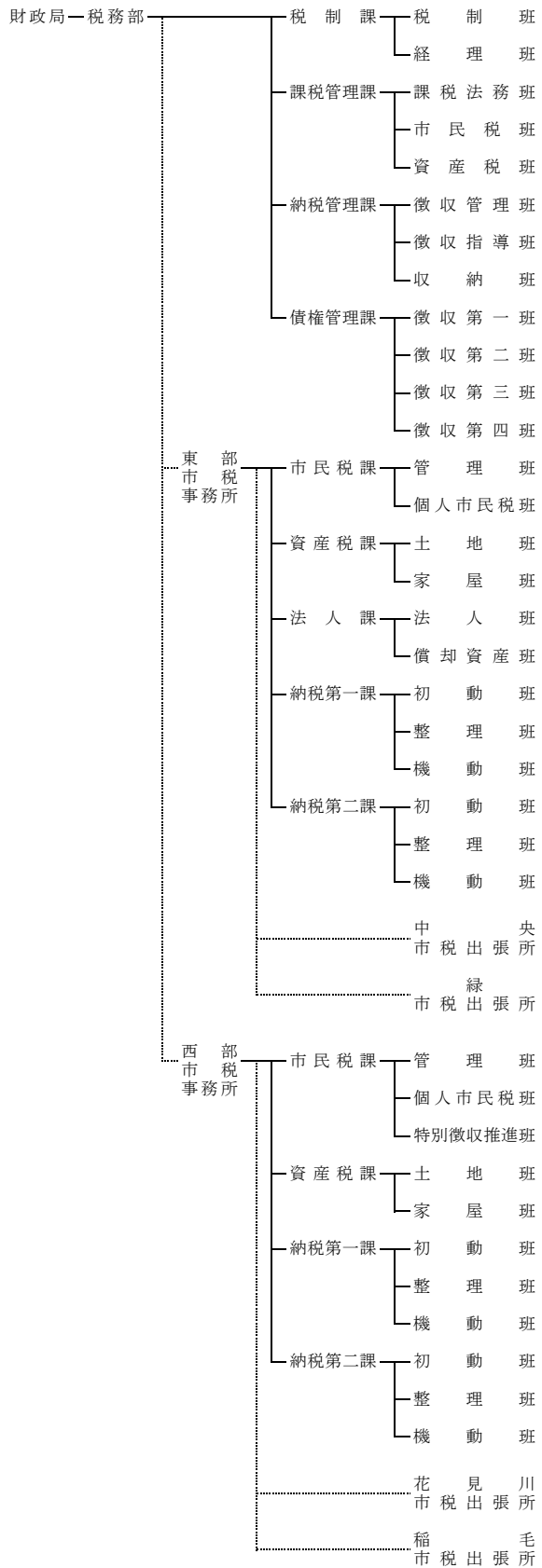


2 税務機構の変遷（続き）

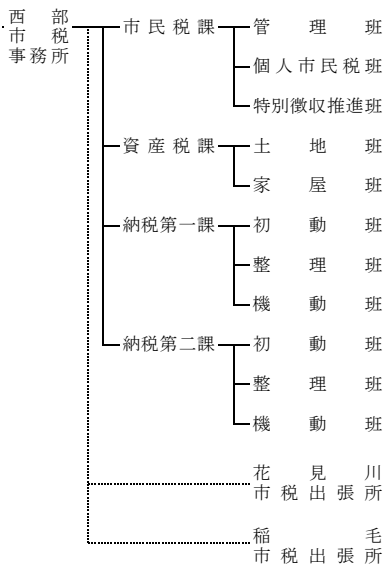
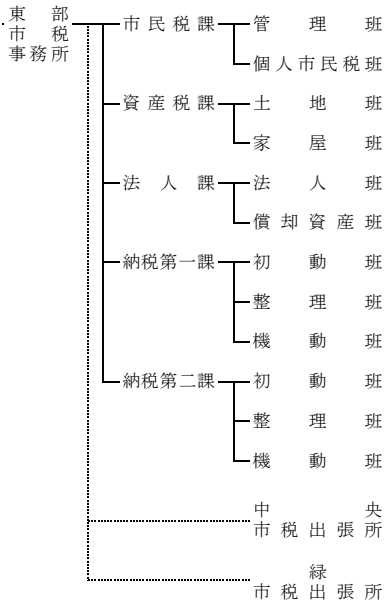
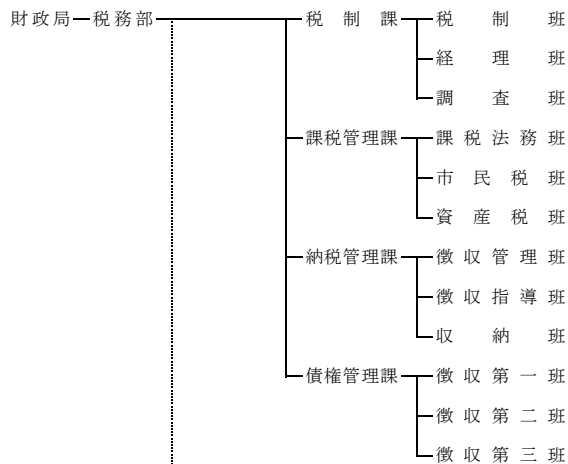
(34) H27. 4. 1



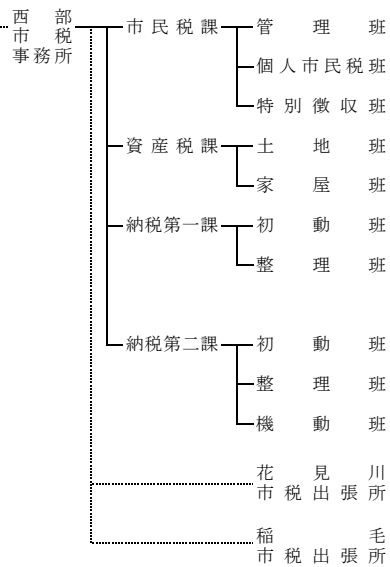
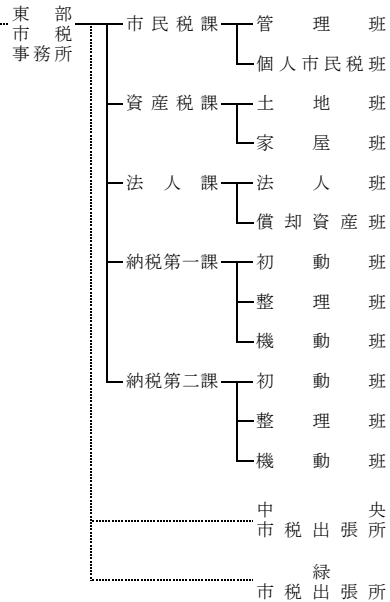
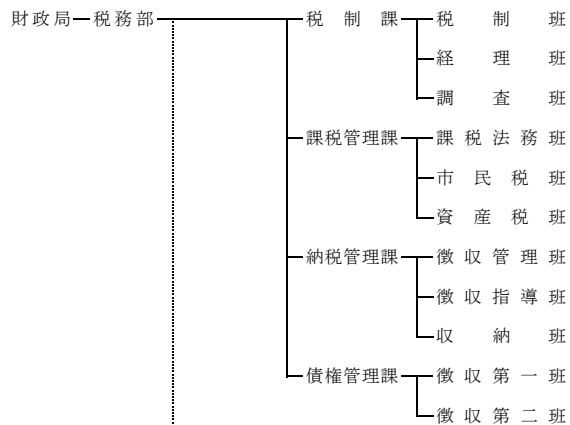
(35) H28. 4. 1



(36) H30. 4. 1

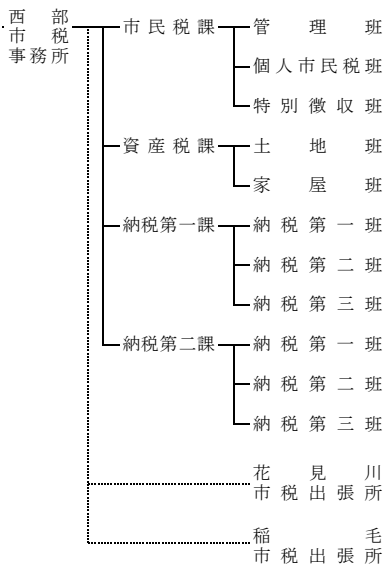
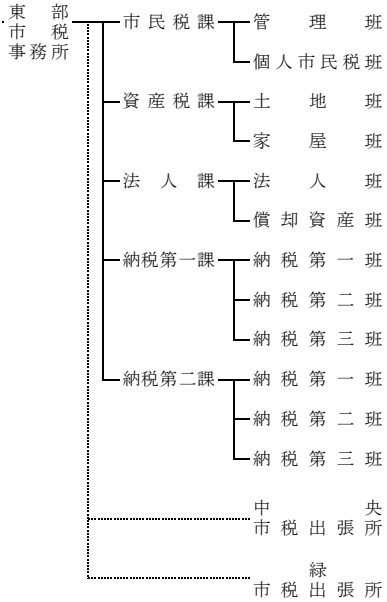
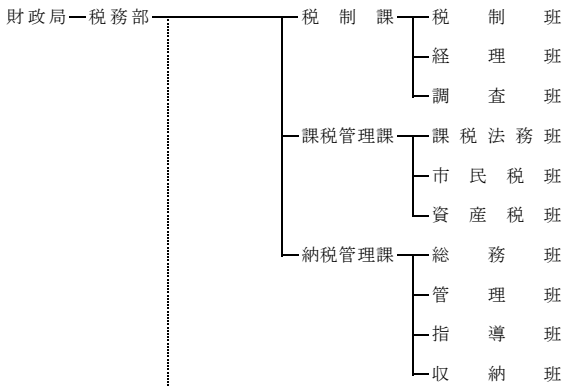


(37) H31. 4. 1



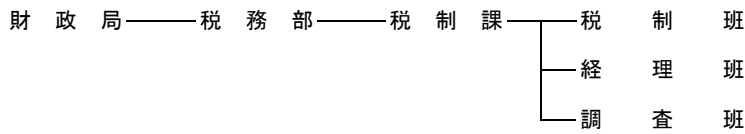
2 税務機構の変遷（続き）

(38) R 2. 4. 1



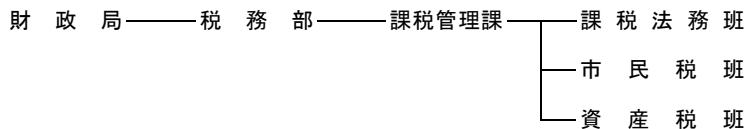
3 税務事務分掌

【令和5年4月1日現在】



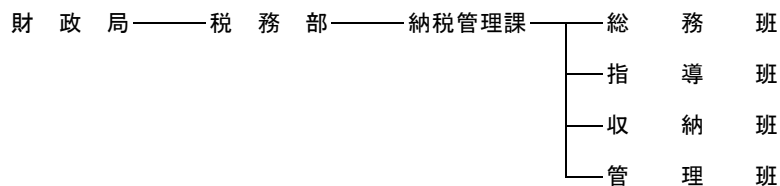
(事務分掌)

- 1 課の庶務に関すること。
- 2 税務行政の総合調整に関すること。
- 3 税に関する諸制度の調査及び研究に関すること。
- 4 税務関係の条例及び規則等の立案に関すること。
- 5 市税（個人の県民税を含む。以下同じ。）の収入の見積り及びその決算に関する調べに関すること。
- 6 地方譲与税・県税交付金及び地方特例交付金に関すること。
- 7 税務システムの企画及び調整に関すること。
- 8 市税の申告手続き等の電子化に関すること。
- 9 徴税吏員等の証票に関すること。
- 10 税務職員の研修の総合計画に関すること。
- 11 市税の広報に関すること。
- 12 租税教育に関すること。
- 13 固定資産評価審査委員会に関すること。
- 14 土地及び家屋に係る固定資産税及び都市計画税の調査及び賦課に関すること（東部市税事務所及び西部市税事務所の所管に属するものを除く。）。
- 15 市税の徴収及び滞納処分にに関すること（東部市税事務所及び西部市税事務所の所管に属するものを除く。）。
- 16 納税貯蓄組合との連絡及び調整に関すること。
- 17 部内の所掌事務に係る連絡及び調整に関すること。
- 18 部内他の課の主管に属しない事項に関すること。



(事務分掌)

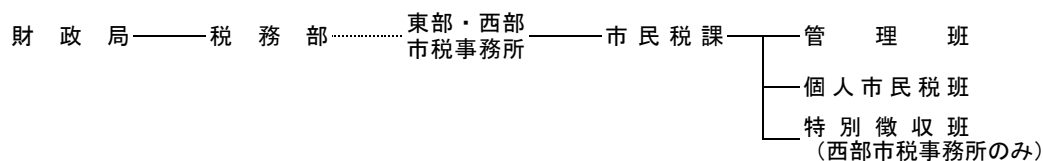
- 1 課の庶務に関すること。
- 2 現年度の市税の調定に関すること。
- 3 市税の賦課に係る企画、指導及び調整に関すること。
- 4 市税の賦課に係る訴訟に関すること。
- 5 市税の賦課に係る事務監査に関すること。
- 6 国有資産等所在市町村交付金の調査に関すること。
- 7 県民税取扱事務及び県税徴収事務費収入に関すること。
- 8 固定資産評価事務の企画、指導及び調整に関すること。
- 9 賦課に係る税務システムの維持管理及び運用に関すること。
- 10 市税の諸証明に係る指導及び調整に関すること。
- 11 賦課に係る税務職員の研修に関すること。
- 12 税務事務センターに関すること。



(事務分掌)

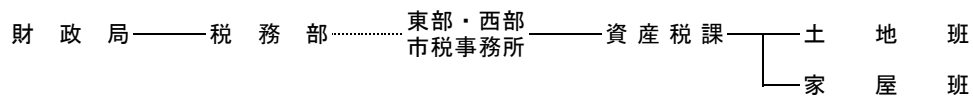
- 1 課の庶務に関する事。
- 2 市税並びに国民健康保険料、介護保険料、後期高齢者医療保険料、保育料及び下水道使用料（以下「国民健康保険料等」という。）の滞納処分（国民健康保険料等にあつては、他の課の所管に属するものを除く。）に係る企画、指導及び調整に関する事。
- 3 市税及び国民健康保険料等に係る徴収金（延滞金、不申告加算金、過少申告加算金及び重加算金並びに国民健康保険料等にあつては、他の課の所管に属するものを除く。）に関する事。
- 4 滞納繰越の市税の調定に関する事。
- 5 市税及びその延滞金の収納に関する事。
- 6 市税の納付方法に係る企画、指導及び調整に関する事。
- 7 市税及びその延滞金の過誤納金の充當の決定並びに還付の決定及び支払いに関する事。
- 8 差押物件の公売に関する事。
- 9 市税の徴収に係る訴訟に関する事。
- 10 市税及び国民健康保険料等の徴収（国民健康保険料等にあつては、他の課の所管に属するものを除く。）に係る事務監査に関する事。
- 11 徴収に係る職員の研修に関する事。
- 12 収納に係る税務システムの維持管理及び運用に関する事。
- 13 滞納管理システムの維持管理及び運用に関する事。
- 14 納付推進センターに関する事。
- 15 債権管理の総合調整及び指導に関する事
- 16 市長が特に認めた者の債権の徴収に関する事。

3 税務事務分掌（続き）



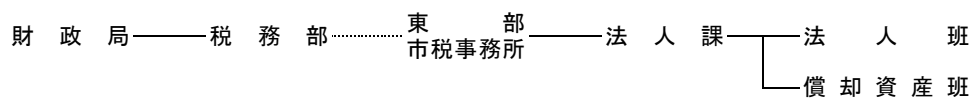
（事務分掌）

- 1 課の庶務に関すること。
- 2 所の予算及び経理に関すること。
- 3 市税に係る諸証明及び閲覧に関すること。
- 4 市税の口座振替に関すること。
- 5 納税貯蓄組合の設立等に関すること。
- 6 税理士の登録申請に関すること。
- 7 軽自動車税の調査及び賦課に関すること。
- 8 個人の市民税（個人の県民税を含む。以下同じ。）の調査及び賦課並びに分離課税に係る所得割の不申告加算金、過少申告加算金及び重加算金（以下「不申告加算金等」という。）に関すること（特別徴収に係る個人の市民税及び不申告加算金等については、西部市税事務所に限る。）。
- 9 特別徴収に係る個人の市民税の督促に関すること（西部市税事務所に限る。）。
- 10 所の市税出張所の連絡及び調整に関すること。
- 11 所内の所掌事務に係る連絡及び調整に関すること。
- 12 所内他の課の主管に属しない事項に関すること。
- 13 市の収入金の収納に関すること（納付書によるものに限る。）。



(事務分掌)

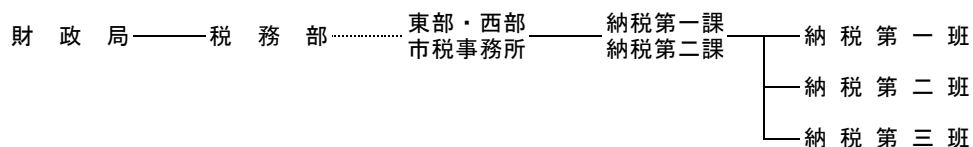
- 1 課の庶務に関すること。
- 2 土地及び家屋に係る固定資産税及び都市計画税の調査及び賦課に関すること。
- 3 特別土地保有税の調査及び賦課並びに不申告加算金等に関すること。



(事務分掌)

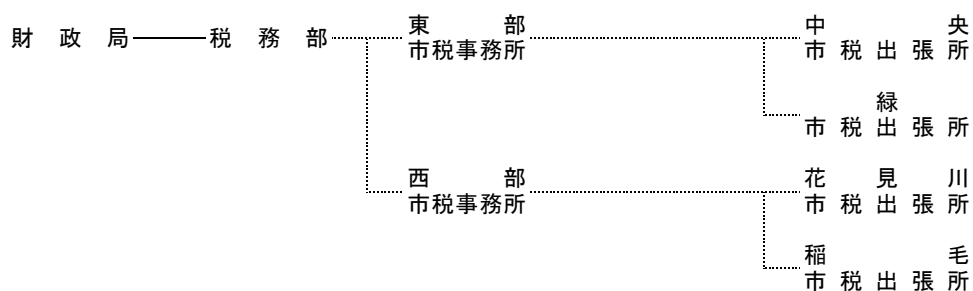
- 1 課の庶務に関すること。
- 2 法人の市民税及び償却資産の固定資産税の調査及び賦課に関すること。
- 3 市たばこ税、鉱産税、入湯税及び事業所税の調査及び賦課並びに不申告加算金等に関すること。

3 税務事務分掌（続き）



（事務分掌）

- 1 課の庶務に関すること。
- 2 市税、国民健康保険料、介護保険料、後期高齢者医療保険料、保育料及び下水道使用料（以下「国民健康保険料等」という。）の徴収並びに滞納処分（国民健康保険料等にあたっては、他の課の所管に属するものを除く。）に関すること。
- 3 市税の督促に関すること（市民税課の所管に属するものを除く。法人の市民税、償却資産の固定資産税、市たばこ税、鉱産税、入湯税、特別土地保有税及び事業所税については、東部市税事務所納税第一課に限る。）。
- 4 市の収入金の収納に関すること（納付書によるものに限る。）。



（事務分掌）

- 1 所の庶務に関すること。
- 2 市税に係る諸証明及び閲覧に関すること。
- 3 原動機付自転車及び小型特殊自動車の登録、変更及び廃車申告の受付並びに標識の交付に関すること。
- 4 市の収入金の収納に関すること（納付書によるものに限る。）。

4 徴税費累年比較

| 区 分 | | 年 度 | |
|---------------------------------|-----------------------|----------------------------------|----------------------------------|
| | | 平成30年度 | 令和元年度 |
| 税 収 入 額 | 市 税 (A) | 197,202,349 | 202,584,133 |
| | 個人 の 県 民 税 合 計 (B) | 25,964,709 223,167,058 | 23,013,540 225,597,673 |
| 徴 税 費 | 基 本 給 | 1,298,521 | 1,264,832 |
| | 諸 手 当 | 653,882 | 938,425 |
| | (1) 超 過 勤 務 手 当 | 58,812 | 76,766 |
| | (2) 税 務 特 別 手 当 | 1 | 0 |
| | (3) そ の 他 の 手 当 | 595,069 | 861,659 |
| | 共 済 組 合 負 担 金 等 | 401,076 | 389,686 |
| | 報 酬 | 0 | 0 |
| | そ の 他 | 4,535 | 4,002 |
| | 小 計 (C) | 2,358,014 | 2,596,945 |
| | 需 用 費 | 旅 費 | 2,030 |
| 賃 金 | | 43,522 | 45,573 |
| そ の 他 | | 902,065 | 810,872 |
| 小 計 | 947,617 | 858,419 | |
| 報 奨 金 等 | 納 税 貯 蓄 組 合 補 助 金 | 0 | 0 |
| | 納 期 前 納 付 報 奨 金 | 0 | 0 |
| | 納 税 奨 励 金 | 0 | 0 |
| | そ の 他 | 25,618 | 28,620 |
| 小 計 | 25,618 | 28,620 | |
| そ の 他 | | 0 | 0 |
| 合 計 (D) | | 3,331,249 | 3,483,984 |
| 県 民 税 徴 収 取 扱 費 (E) | | 1,545,011 | 1,549,277 |
| (D) - (E) (F) | | 1,786,238 | 1,934,707 |
| 税 収 入 額 に 対 す る 徴 税 費 の 割 合 | (D) / (B) | 1.5 | 1.5 |
| | (F) / (A) | 0.9 | 1.0 |
| 徴 税 職 員 数 (G) | | 331 | 323 |
| 職 員 1 人 当 た り の 人 件 費 (C) / (G) | | 7,124 | 8,040 |

単位：千円、%、人

| 令和2年度 | 令和3年度 | 令和4年度 | 令和5年度 |
|--------------------|--------------------|--------------------|--------------------|
| 205,619,762 | 199,876,558 | 205,437,959 | 208,700,000 |
| 24,294,852 | 23,125,941 | 23,780,878 | 24,295,963 |
| 229,914,614 | 223,002,499 | 229,218,837 | 232,995,963 |
| 1,246,409 | 1,230,252 | 1,212,516 | 1,281,289 |
| 658,460 | 639,247 | 634,334 | 629,008 |
| 91,759 | 84,738 | 82,344 | 80,176 |
| 0 | 0 | 0 | 0 |
| 566,701 | 554,509 | 551,990 | 548,832 |
| 385,263 | 383,416 | 379,450 | 394,515 |
| 0 | 0 | 0 | 0 |
| 3,607 | 4,083 | 4,112 | 3,659 |
| 2,293,739 | 2,256,998 | 2,230,412 | 2,308,471 |
| 1,247 | 1,317 | 1,601 | 2,774 |
| 0 | 0 | 0 | 0 |
| 1,201,134 | 1,125,798 | 1,240,150 | 1,239,790 |
| 1,202,381 | 1,127,115 | 1,241,751 | 1,242,564 |
| 0 | 0 | 0 | 0 |
| 0 | 0 | 0 | 0 |
| 0 | 0 | 0 | 0 |
| 32,051 | 35,758 | 44,282 | 60,505 |
| 32,051 | 35,758 | 44,282 | 60,505 |
| 0 | 0 | 0 | 0 |
| 3,528,171 | 3,419,871 | 3,516,445 | 3,611,540 |
| 1,854,018 | 1,589,964 | 1,621,137 | 1,602,554 |
| 1,674,153 | 1,829,907 | 1,895,308 | 2,008,986 |
| 1.5 | 1.5 | 1.5 | 1.6 |
| 0.8 | 0.9 | 0.9 | 1.0 |
| 320 | 319 | 317 | 316 |
| 7,168 | 7,075 | 7,036 | 7,305 |

(注) 課税状況調による。(令和5年度は見込)

第8 税 外 歳 入

1 税外歳入予算額・決算額の推移

| | 平成30年度 | | 令和元年度 | |
|-------------------------------|-------------------|-------------------|-------------------|-------------------|
| | 予算額 | 決算額 | 予算額 | 決算額 |
| 地方譲与税 | 2,657,001 | 2,657,463 | 2,635,001 | 2,618,133 |
| 自動車重量譲与税 | 1,359,000 | 1,312,824 | 1,283,000 | 1,360,134 |
| 地方道路譲与税 | 1 | 0 | 1 | 0 |
| 国 県 道 分 | 0 | 0 | 0 | 0 |
| 市 道 分 | 1 | 0 | 1 | 0 |
| 地方揮発油譲与税 | 951,000 | 983,249 | 934,000 | 871,528 |
| 国 県 道 分 | 437,000 | 450,307 | 430,000 | 399,236 |
| 市 道 分 | 514,000 | 532,942 | 504,000 | 472,292 |
| 森林環境譲与税 | — | — | 39,000 | 40,656 |
| 特別とん譲与税 | 323,000 | 337,334 | 357,000 | 324,705 |
| 石油ガス譲与税 | 24,000 | 24,056 | 22,000 | 21,110 |
| 利子割交付金 | 239,000 | 229,619 | 240,000 | 122,682 |
| 配当割交付金 | 1,063,000 | 753,872 | 933,000 | 854,406 |
| 株式等譲渡所得割交付金 | 1,066,000 | 694,829 | 1,048,000 | 562,437 |
| 分離課税所得割交付金 | 156,000 | 720,597 | 163,000 | 205,772 |
| 県民税所得割臨時交付金 | 2,738,000 | 1,071,204 | 0 | 0 |
| 法人事業税交付金 | — | — | — | — |
| 地方消費税交付金 | 17,345,000 | 18,509,888 | 18,348,000 | 18,002,595 |
| 旧税率分(地方消費税1.0%分) | 10,605,000 | 11,311,630 | 11,216,452 | 11,001,446 |
| 税率引上げ分(地方消費税0.7%分)(※R2～1.2%分) | 6,740,000 | 7,198,258 | 7,131,548 | 7,001,149 |
| ゴルフ場利用税交付金 | 159,000 | 163,878 | 159,000 | 155,564 |
| 自動車取得税交付金 | 848,000 | 917,081 | 388,000 | 530,650 |
| 国 県 道 分 | 233,000 | 249,460 | 106,000 | 144,082 |
| 市 道 分 | 615,000 | 667,621 | 282,000 | 386,568 |
| 環境性能割交付金 | — | — | 86,000 | 186,126 |
| 国 県 道 分 | — | — | — | 73,160 |
| 市 道 分 | — | — | — | 112,966 |
| 軽油引取税交付金 | 5,136,000 | 5,261,812 | 5,251,000 | 5,148,469 |
| 国所在市町村助成金 | 26,000 | 25,880 | 27,000 | 25,828 |
| 地方特例交付金 | 937,000 | 936,891 | 2,719,059 | 2,541,860 |
| 地方特例交付金 | 937,000 | 936,891 | 1,157,000 | 1,168,510 |
| 子ども・子育て支援臨時交付金 | — | — | 1,562,059 | 1,373,350 |
| 新型コロナウイルス感染症対策地方税減収補填特別交付金 | — | — | — | — |
| 地方創生臨時交付金収入 | — | — | — | — |
| 徴税手数料 | 74,522 | 66,926 | 75,458 | 58,476 |
| 徴税費委託金 | 1,454,715 | 1,545,011 | 1,501,262 | 1,549,277 |
| 諸収入 | 717,823 | 530,700 | 417,243 | 370,052 |
| 市税延滞金収入 | 700,000 | 523,804 | 400,000 | 364,958 |
| 市税加算金収入 | 1 | 0 | 1 | 5 |
| 滞納処分費 | 5,415 | 2,343 | 5,428 | 1,026 |
| 雑収入 | 12,407 | 4,553 | 11,814 | 4,063 |
| 合 計 | 34,617,061 | 34,085,651 | 33,991,023 | 32,932,327 |

単位:千円

| 令和2年度 | | 令和3年度 | | 令和4年度 | |
|-------------------|-------------------|-------------------|-------------------|-------------------|-------------------|
| 予算額 | 決算額 | 予算額 | 決算額 | 予算額 | 決算額 |
| 2,778,001 | 2,607,989 | 2,466,001 | 2,663,136 | 2,682,001 | 2,694,033 |
| 1,468,000 | 1,347,323 | 1,313,000 | 1,363,804 | 1,398,000 | 1,363,897 |
| 1 | 0 | 1 | 0 | 1 | 0 |
| 0 | 0 | 0 | 0 | 0 | 0 |
| 1 | 0 | 1 | 0 | 1 | 0 |
| 894,000 | 853,687 | 775,000 | 884,466 | 846,000 | 841,827 |
| 409,000 | 390,597 | 355,000 | 407,469 | 386,000 | 386,153 |
| 485,000 | 463,090 | 420,000 | 476,997 | 460,000 | 455,674 |
| 87,000 | 86,394 | 88,000 | 86,813 | 120,000 | 116,324 |
| 310,000 | 306,203 | 280,000 | 314,384 | 304,000 | 359,101 |
| 19,000 | 14,382 | 10,000 | 13,669 | 14,000 | 12,884 |
| 142,000 | 132,933 | 119,000 | 112,516 | 121,000 | 107,625 |
| 951,000 | 795,760 | 770,000 | 1,167,114 | 852,000 | 1,086,393 |
| 1,051,000 | 968,334 | 697,000 | 1,476,404 | 1,036,000 | 867,158 |
| 195,000 | 196,967 | 200,000 | 228,515 | 198,000 | 211,100 |
| 0 | 0 | 0 | 0 | 0 | 0 |
| 1,242,000 | 1,526,091 | 2,370,000 | 2,579,812 | 2,681,000 | 2,613,136 |
| 21,925,000 | 21,701,979 | 21,358,000 | 23,611,368 | 25,100,000 | 24,709,995 |
| 11,459,000 | 10,848,009 | 10,215,000 | 11,299,112 | 12,005,000 | 11,841,970 |
| 10,466,000 | 10,853,970 | 11,143,000 | 12,312,256 | 13,095,000 | 12,868,025 |
| 153,000 | 145,488 | 134,000 | 171,864 | 166,000 | 174,045 |
| 1 | 69 | 1 | 3 | 1 | 8,813 |
| 0 | 19 | 0 | 1 | 0 | 2,399 |
| 1 | 50 | 1 | 2 | 1 | 6,414 |
| 397,000 | 378,015 | 260,000 | 399,400 | 472,000 | 495,256 |
| 158,800 | 148,015 | 102,000 | 156,828 | 185,000 | 205,523 |
| 238,200 | 230,000 | 158,000 | 242,572 | 287,000 | 289,733 |
| 5,243,000 | 4,941,469 | 4,868,000 | 5,000,035 | 4,989,000 | 5,293,628 |
| 26,000 | 25,518 | 26,000 | 24,756 | 26,000 | 25,046 |
| 1,191,000 | 1,273,416 | 2,397,000 | 2,281,221 | 1,264,000 | 1,395,332 |
| 1,191,000 | 1,273,416 | 1,283,000 | 1,173,122 | 1,246,000 | 1,360,213 |
| — | — | — | — | — | — |
| — | — | 1,114,000 | 1,108,099 | 18,000 | 35,119 |
| — | — | — | — | 12,828 | 11,570 |
| 66,943 | 53,144 | 66,966 | 53,587 | 66,966 | 53,200 |
| 1,530,210 | 1,584,018 | 1,554,334 | 1,589,964 | 1,572,112 | 1,621,137 |
| 419,368 | 379,895 | 320,354 | 267,656 | 393,058 | 262,101 |
| 400,000 | 377,860 | 306,163 | 261,115 | 377,860 | 257,972 |
| 1 | 35 | 1 | 0 | 1 | 38 |
| 10,709 | 1,347 | 10,221 | 680 | 11,674 | 751 |
| 8,658 | 653 | 3,969 | 5,861 | 3,523 | 3,340 |
| 37,310,523 | 36,711,085 | 37,606,656 | 41,627,351 | 41,631,966 | 41,629,568 |

2 地方譲与税・県税交付金の概要

(1) 地方譲与税の概要

| 譲与税目 | 譲与団体 | 課税標準・税率 | 譲与総額・譲与基準 | 譲与時期・用途 |
|------------------------|--------------|--|--|--|
| 自動車重量譲与税 | 都道府県 市町村 | 自動車検査証を受ける車・車両番号の指定を受ける自動車 例) 自家用自動車(3年) 12,300円/自重0.5トン ※軽減なしの場合 | 自動車重量税収入額の431/1,000 (H30年度まで、407/1,000、H21年度まで、1/3) ※ R6年度 475/1000 ※ R17年度～ 490/1000 | 6月(2～4月収入分) 11月(5～9月収入分) 3月(10～1月収入分) |
| | | | 1/2 市町村道の延長 1/2 市町村道の面積 | 条件・制限なし (H20まで道路関係費用) |
| 地方揮発油譲与税 (旧地方道路譲与税) | 都道府県 市町村 | 製造場からの移出又は保税地域からの引取数量 揮発油に係る税 53,800円/k1 揮発油税 48,600円/k1※ 地方揮発油税 5,200円/k1※ ※令和16年度以降 揮発油税 48,300円/k1 地方揮発油税 5,500円/k1 | 地方揮発油税収入額の全額 | 6月(3～5月収入分) 11月(6～10月収入分) 3月(11～2月収入分) |
| | | | 都道府県・指定都市(58/100)※ 1/2 一般国道・高速自動車 国道・都道府県道の延長 1/2 一般国道・高速自動車 国道・都道府県道の面積 ※R16年度以降 548/1,000 市町村(42/100)※ 1/2 市町村道の延長 1/2 市町村道の面積 ※R16年度以降 397/1,000 | 条件・制限なし (H20まで道路関係費用) |
| 森林環境譲与税 | 都道府県 市町村 | 国内に住居を有する個人 年額 1,000円 / 人 (令和6年度から課税開始) | 森林環境税収入額の9/10※ ※経過措置(市町村分) R01 80/100 R02～ 85/100 R04～ 88/100 R06～ 90/100 | 9月(3～8月収入分) 3月(9～2月収入分) |
| | | | 5/10 私有林人工林面積 2/10 林業就業者数 3/10 人口 | 森林整備及びその促進に関する費用 |
| 特別とん譲与税 | 開港所在市町村 | 開港へ入港する外国貿易船の総トン数 入港ごと 20円/トン 1年分一時納付 60円/トン | 特別とん税収入額の全額 | 9月(3～8月収入分) 3月(9～2月収入分) |
| | | | 開港への入港に係る特別とん税の収入額に相当する額 | 条件・制限なし |
| 石油ガス譲与税 | 都道府県 指定都市 | 石油ガス充填場からの移出又は保税地域からの引取数量 17.50円/kg | 石油ガス税収入額の1/2 | 6月(3～5月収入分) 11月(6～10月収入分) 3月(11～2月収入分) |
| | | | 1/2 一般国道・高速自動車 国道・都道府県道の延長 1/2 一般国道・高速自動車 国道・都道府県道の面積 | 条件・制限なし (H20まで道路関係費用) |

(2) 県税交付金の概要

| 交付税目 | 交付団体 | 課税標準・税率 | 交付総額・交付基準 | 交付時期・用途 |
|-------------|------|--|--|--|
| 利子割交付金 | 市町村 | 支払を受けるべき利子等の額の5% | 千葉県に納められた県民税利子割のうち、個人に係る部分の59.4% | 8月(3～7月収入分) 12月(8～11月収入分) 3月(12～2月収入分) |
| | | | 千葉県に係る個人県民税の千葉県全体の収入額に占める割合(最近3年度分の平均)を乗じて得た額 | 条件・制限なし |
| 配当割交付金 | 市町村 | 支払を受けるべき配当等の額の5% (平成21年1月1日から平成25年12月31日までの間に支払を受けるものについては、3%) | 千葉県に納められた県民税配当割のうち、59.4% | 8月(3～7月収入分) 12月(8～11月収入分) 3月(12～2月収入分) |
| | | | 千葉県に係る個人県民税の千葉県全体の収入額に占める割合(最近3年度分の平均)を乗じて得た額 | 条件・制限なし |
| 株式等譲渡所得割交付金 | 市町村 | 支払を受けるべき株式等譲渡益の額の5% (平成21年1月1日から平成25年12月31日までの間に支払を受けるものについては、3%) | 千葉県に納められた県民税株式等譲渡所得割のうち、59.4% | 3月(3～2月収入分) |
| | | | 千葉県に係る個人県民税の千葉県全体の収入額に占める割合(最近3年度分の平均)を乗じて得た額 | 条件・制限なし |
| 分離課税所得割交付金 | 指定都市 | 県費負担教職員制度の見直しに伴う税源移譲。特別納税義務者の事務負担を踏まえ、当分の間、税率変更をせず、交付金で交付 | 県に千葉市から払い込まれた分離課税に係る所得割2%相当分 | 3月(3～2月収入分) 条件・制限なし |
| 県民税所得割臨時交付金 | 指定都市 | 県費負担教職員制度の見直しに伴う税源移譲の経過措置として交付金で交付 | 県民税所得割の税率2%相当額に前年度の千葉市に係る県民税所得割(現年度分)の徴収率を乗じた額(退職所得の分離課税に係る所得割を除く) | 8月 12月 3月 |
| 法人事業税交付金 | 市町村 | <ul style="list-style-type: none"> ・ 県内に事務所又は事業所を有する法人 ・ 法人格のない社団又は財団で代表者又は管理人の定めがあり、かつ収益事業を行うもの | 法人事業税の収入額の7.7% (令和2年度は3.4%) | 8月(3～7月収入分) 12月(8～11月収入分) 3月(12～2月収入分) |
| | | | 所得金額×税率※ ※普通法人、特別法人、収入課税法人、その種類及び所得により異なる。 | 従業者数※で按分して得た額 ※経過措置 ・ R2年度： 法人税割額 ・ R3年度： 2/3法人税割額、1/3従業者数 ・ R4年度： 1/3法人税割額、2/3従業者数 |

(2) 県税交付金の概要 (続き)

| 交付税目 | 交付団体 | 課税標準・税率 | 交付総額・交付基準 | 交付時期・用途 |
|----------------|---------------|--|--|--|
| 地方消費税交付金 | 市町村 | 消費税率10%のうち2.2% (軽減税率 8%のうち1.76%) ※平成26年3月31日まで 消費税率5%のうち1% | 千葉県に納められた地方消費税の 2分の1 | 6月(2～4月収入分) 9月(5～7月収入分) 12月(8～10月収入分) 3月(11～1月収入分) |
| | | 平成26年4月1日から令和元年 9月30日まで 消費税率8%のうち1.7% | 【現行分】 人口及び従業者数で按分して得た額 【引上げ分】 人口で按分して得た額 | 条件・制限なし |
| ゴルフ場利用税 交付金 | ゴルフ場所在 市町村 | 標準税率 1人1日につき 800円 制限税率 1人1日につき1,200円 | 千葉県に納められたゴルフ場利用 税の10分の7 | 8月(3～7月収入分) 12月(8～11月収入分) 3月(12～2月収入分) |
| | | | ゴルフ場利用税を納入したゴルフ 場が所在する市町村に交付 | 条件・制限なし |
| 自動車取得税 交付金 | 市町村 | ○軽自動車 取得価額×2% ○その他の自動車 自家用:取得価額×3% 営業用:取得価額×2% ※ 令和元年9月末で廃止 | 自動車取得税収入額の95/100 | 8月(4～7月収入分) 12月(8～11月収入分) 3月(12～3月収入分) ※3月収入分は見込額 で翌年度清算 |
| | | | 指定都市(3/10) 1/2 一般国道・高速自動車 国道・都道府県道の延長 1/2 一般国道・高速自動車 国道・都道府県道の面積 市町村(7/10) 1/2 市町村道の延長 1/2 市町村道の面積 | 条件・制限なし (H20まで道路関係費用) |
| 環境性能割交付金 | 市町村 | ○自家用自動車 取得価格×燃費基準値達成度等に 応じて、非課税～3% ○営業用自動車 取得価格×燃費基準値達成度等に 応じて、非課税～2% | 自動車税環境性能割収入額の 95/100 | 8月(4～7月収入分) 12月(8～11月収入分) 3月(12～3月収入分) ※3月収入分は見込額 で翌年度清算 |
| | | | 指定都市(35/100) 1/2 一般国道・高速自動車 国道・都道府県道の延長 1/2 一般国道・高速自動車 国道・都道府県道の面積 市町村(47/100)※ 1/2 市町村道の延長 1/2 市町村道の面積 ※R1～R3年度まで:47/100 R4年度以降:43/100 | 条件・制限なし |
| 軽油引取税交付金 | 指定都市 | 32,100円/k1 | 千葉県に納められた軽油引取税の 90%相当額 | 8月(3～7月収入分) 12月(8～11月収入分) 3月(12～2月収入分) |
| | | | 千葉県内の一般国道・高速自動車 国道・都道府県道に占める千葉市 内の一般国道・高速自動車国道・ 都道府県道の面積の割合を乗じて 得た額 | 条件・制限なし (H20まで道路関係費用) |

第9 参考資料

1 政令市の決算状況等

単位：千円、%

| 都市 税目 | 千 葉 市 | | | 札 幌 市 | | |
|-----------------|-------------|-------------|-------|-------------|-------------|-------|
| | 調定額 | 収入額 | 徴収率 | 調定額 | 収入額 | 徴収率 |
| 市民税 | 110,915,327 | 107,922,505 | 97.3 | 174,486,090 | 171,925,958 | 98.5 |
| 個人 | 96,899,778 | 93,938,051 | 96.9 | 147,274,105 | 144,959,437 | 98.4 |
| 法人 | 14,015,549 | 13,984,454 | 99.8 | 27,211,985 | 26,966,521 | 99.1 |
| 固定資産税 | 71,619,025 | 70,598,747 | 98.6 | 121,949,446 | 121,376,062 | 99.5 |
| 土地 | 22,783,021 | 22,389,101 | 98.3 | 34,069,346 | 33,899,743 | 99.5 |
| 家屋 | 34,593,848 | 34,001,950 | 98.3 | 75,853,073 | 75,473,122 | 99.5 |
| 償却資産 | 13,368,490 | 13,334,030 | 99.7 | 11,647,846 | 11,624,016 | 99.8 |
| 交付金 | 873,666 | 873,666 | 100.0 | 379,181 | 379,181 | 100.0 |
| 軽自動車税 | 1,546,544 | 1,426,523 | 92.2 | 2,898,220 | 2,851,309 | 98.4 |
| 市たばこ税 | 6,886,658 | 6,886,637 | 100.0 | 16,151,366 | 16,151,366 | 100.0 |
| 鉱産税 | 0 | 0 | 0.0 | 0 | 0 | 0.0 |
| 特別土地保有税 | 0 | 0 | 0.0 | 0 | 0 | 0.0 |
| 法定外普通税 | 0 | 0 | 0.0 | 0 | 0 | 0.0 |
| 入湯税 | 8,476 | 8,476 | 100.0 | 325,053 | 313,214 | 96.4 |
| 事業所税 | 5,456,146 | 5,442,736 | 99.8 | 8,903,609 | 8,882,611 | 99.8 |
| 都市計画税 | 13,381,494 | 13,152,335 | 98.3 | 26,236,714 | 26,105,841 | 99.5 |
| 法定外目的税 | 0 | 0 | 0.0 | 0 | 0 | 0.0 |
| 旧法による税 | 0 | 0 | 0.0 | 0 | 0 | 0.0 |
| 合計 | 209,813,670 | 205,437,959 | 97.9 | 350,950,498 | 347,606,361 | 99.0 |
| R4.1.1 現在人口 | 977,306 人 | | | 1,972,381 人 | | |
| 一人当りの負担額 | 210 千円 | | | 176 千円 | | |
| R4.1.1 現在世帯数 | 454,588 世帯 | | | 978,064 世帯 | | |
| 一世帯当りの負担額 | 452 千円 | | | 355 千円 | | |
| R5.3.31 現在税務職員数 | 317 人 | | | 603 人 | | |
| 総務関係 | 18 人 | | | 50 人 | | |
| 課税関係 | 169 人 | | | 378 人 | | |
| 徴収関係 | 130 人 | | | 175 人 | | |

単位：千円、%

| 都 市 税 目 | 仙 台 市 | | | さ い た ま 市 | | |
|-----------------------|-------------|-------------|-------|-------------|-------------|-------|
| | 調 定 額 | 収 入 額 | 徴 収 率 | 調 定 額 | 収 入 額 | 徴 収 率 |
| 市 民 税 | 116,194,592 | 114,010,181 | 98.1 | 161,064,574 | 157,382,832 | 97.7 |
| 個 人 | 94,794,686 | 92,735,100 | 97.8 | 142,867,670 | 139,265,429 | 97.5 |
| 法 人 | 21,399,906 | 21,275,081 | 99.4 | 18,196,904 | 18,117,403 | 99.6 |
| 固 定 資 産 税 | 79,307,319 | 78,835,652 | 99.4 | 91,323,349 | 90,523,029 | 99.1 |
| 土 地 | 28,392,793 | 28,202,699 | 99.3 | 40,549,554 | 40,156,511 | 99.0 |
| 家 屋 | 38,699,435 | 38,441,967 | 99.3 | 40,020,735 | 39,632,818 | 99.0 |
| 償 却 資 産 | 11,833,892 | 11,809,787 | 99.8 | 10,050,432 | 10,031,072 | 99.8 |
| 交 付 金 | 381,199 | 381,199 | 100.0 | 702,628 | 702,628 | 100.0 |
| 軽 自 動 車 税 | 1,997,569 | 1,932,211 | 96.7 | 1,769,573 | 1,694,605 | 95.8 |
| 市 た ば こ 税 | 8,128,553 | 8,128,526 | 100.0 | 8,278,553 | 8,278,553 | 100.0 |
| 鉱 産 税 | 3,702 | 3,702 | 100.0 | 0 | 0 | 0.0 |
| 特 別 土 地 保 有 税 | 3,860 | 3,860 | 100.0 | 0 | 0 | 0.0 |
| 法 定 外 普 通 税 | 0 | 0 | 0.0 | 0 | 0 | 0.0 |
| 入 湯 税 | 174,099 | 174,099 | 100.0 | 4,214 | 4,214 | 100.0 |
| 事 業 所 税 | 5,755,029 | 5,714,140 | 99.3 | 4,888,439 | 4,871,302 | 99.6 |
| 都 市 計 画 税 | 16,213,923 | 16,105,664 | 99.3 | 19,670,191 | 19,479,611 | 99.0 |
| 法 定 外 目 的 税 | 0 | 0 | 0.0 | 0 | 0 | 0.0 |
| 旧 法 に よ る 税 | 0 | 0 | 0.0 | 0 | 0 | 0.0 |
| 合 計 | 227,778,646 | 224,908,035 | 98.7 | 286,998,893 | 282,234,146 | 98.3 |
| R4.1.1 現 在 人 口 | 1,096,623 人 | | | 1,332,226 人 | | |
| 一 人 当 り の 負 担 額 | 205 千円 | | | 212 千円 | | |
| R4.1.1 現 在 世 帯 数 | 531,611 世帯 | | | 622,491 世帯 | | |
| 一 世 帯 当 り の 負 担 額 | 423 千円 | | | 453 千円 | | |
| R5.3.31 現 在 税 務 職 員 数 | 357 人 | | | 345 人 | | |
| 総 務 関 係 | 105 人 | | | 72 人 | | |
| 課 税 関 係 | 184 人 | | | 183 人 | | |
| 徴 収 関 係 | 68 人 | | | 90 人 | | |

1 政令市の決算状況等（続き）

単位：千円、%

| 都 市 税 目 | 川 崎 市 | | | 横 浜 市 | | |
|--------------------------|-------------|-------------|-------|--------------|-------------|-------|
| | 調 定 額 | 収 入 額 | 徴 収 率 | 調 定 額 | 収 入 額 | 徴 収 率 |
| 市 民 税 | 200,477,898 | 198,911,852 | 99.2 | 477,802,481 | 473,241,512 | 99.0 |
| 個 人 | 182,464,508 | 180,941,717 | 99.2 | 427,236,973 | 422,899,693 | 99.0 |
| 法 人 | 18,013,390 | 17,970,135 | 99.8 | 50,565,508 | 50,341,819 | 99.6 |
| 固 定 資 産 税 | 131,831,292 | 131,573,609 | 99.8 | 287,759,853 | 286,771,799 | 99.7 |
| 土 地 | 52,604,017 | 52,481,653 | 99.8 | 117,079,491 | 116,612,611 | 99.6 |
| 家 屋 | 55,682,700 | 55,553,728 | 99.8 | 129,844,139 | 129,345,837 | 99.6 |
| 償 却 資 産 | 23,208,484 | 23,202,137 | 100.0 | 39,899,969 | 39,877,097 | 99.9 |
| 交 付 金 | 336,091 | 336,091 | 100.0 | 936,254 | 936,254 | 100.0 |
| 軽 自 動 車 税 | 1,013,085 | 997,614 | 98.5 | 3,508,943 | 3,441,074 | 98.1 |
| 市 た ば こ 税 | 9,938,069 | 9,938,069 | 100.0 | 23,241,198 | 23,241,198 | 100.0 |
| 鉱 産 税 | 0 | 0 | 0.0 | 0 | 0 | 0.0 |
| 特別土地保有税 | 0 | 0 | 0.0 | 0 | 0 | 0.0 |
| 法定外普通税 | 0 | 0 | 0.0 | 0 | 0 | 0.0 |
| 入 湯 税 | 26,564 | 26,564 | 100.0 | 61,926 | 61,926 | 100.0 |
| 事 業 所 税 | 9,218,398 | 9,218,073 | 100.0 | 18,907,815 | 18,905,359 | 100.0 |
| 都 市 計 画 税 | 27,568,872 | 27,504,855 | 99.8 | 61,856,846 | 61,613,628 | 99.6 |
| 法定外目的税 | 0 | 0 | 0.0 | 0 | 0 | 0.0 |
| 旧法による税 | 0 | 0 | 0.0 | 0 | 0 | 0.0 |
| 合 計 | 380,074,178 | 378,170,636 | 99.5 | 873,139,062 | 867,276,496 | 99.3 |
| R4.1.1 現 在 人 口 | 1,538,825 人 | | | 3,772,029 人 | | |
| 一 人 当 り の 負 担 額 | 246 千円 | | | 230 千円 | | |
| R4.1.1 現 在 世 帯 数 | 754,576 世帯 | | | 1,766,617 世帯 | | |
| 一 世 帯 当 り の 負 担 額 | 501 千円 | | | 491 千円 | | |
| R5.3.31 現 在 税 務 職 員 数 | 471 人 | | | 1,297 人 | | |
| 総 務 関 係 | 61 人 | | | 51 人 | | |
| 課 税 関 係 | 273 人 | | | 812 人 | | |
| 徴 収 関 係 | 137 人 | | | 434 人 | | |

単位：千円、%

| 都市 税目 | 相 模 原 市 | | | 新 潟 市 | | |
|-----------------|-------------|-------------|-------|-------------|-------------|-------|
| | 調定額 | 収入額 | 徴収率 | 調定額 | 収入額 | 徴収率 |
| 市民税 | 70,237,337 | 68,285,114 | 97.2 | 66,333,691 | 64,877,081 | 97.8 |
| 個人 | 64,142,000 | 62,201,512 | 97.0 | 56,861,683 | 55,497,453 | 97.6 |
| 法人 | 6,095,337 | 6,083,602 | 99.8 | 9,472,008 | 9,379,628 | 99.0 |
| 固定資産税 | 47,744,997 | 47,274,803 | 99.0 | 51,043,713 | 49,547,550 | 97.1 |
| 土地 | 19,583,647 | 19,356,939 | 98.8 | 18,492,475 | 17,948,290 | 97.1 |
| 家屋 | 20,266,500 | 20,031,886 | 98.8 | 24,463,112 | 23,743,226 | 97.1 |
| 償却資産 | 6,841,342 | 6,832,470 | 99.9 | 7,886,938 | 7,654,846 | 97.1 |
| 交付金 | 1,053,508 | 1,053,508 | 100.0 | 201,188 | 201,188 | 100.0 |
| 軽自動車税 | 1,267,897 | 1,210,169 | 95.4 | 2,480,225 | 2,402,995 | 96.9 |
| 市たばこ税 | 4,970,966 | 4,970,966 | 100.0 | 5,293,374 | 5,293,374 | 100.0 |
| 鉱産税 | 0 | 0 | 0.0 | 53,968 | 53,968 | 100.0 |
| 特別土地保有税 | 0 | 0 | 0.0 | 0 | 0 | 0.0 |
| 法定外普通税 | 0 | 0 | 0.0 | 0 | 0 | 0.0 |
| 入湯税 | 0 | 0 | 0.0 | 28,333 | 28,333 | 100.0 |
| 事業所税 | 3,164,339 | 3,157,290 | 99.8 | 4,669,894 | 4,646,170 | 99.5 |
| 都市計画税 | 9,614,523 | 9,503,221 | 98.8 | 8,383,372 | 8,138,324 | 97.1 |
| 法定外目的税 | 0 | 0 | 0.0 | 0 | 0 | 0.0 |
| 旧法による税 | 0 | 0 | 0.0 | 0 | 0 | 0.0 |
| 合計 | 137,000,059 | 134,401,563 | 98.1 | 138,286,570 | 134,987,795 | 97.6 |
| R4.1.1 現在人口 | 726,025 人 | | | 783,133 人 | | |
| 一人当りの負担額 | 185 千円 | | | 172 千円 | | |
| R4.1.1 現在世帯数 | 337,669 世帯 | | | 345,556 世帯 | | |
| 一世帯当りの負担額 | 398 千円 | | | 391 千円 | | |
| R5.3.31 現在税務職員数 | 254 人 | | | 207 人 | | |
| 総務関係 | 11 人 | | | 34 人 | | |
| 課税関係 | 133 人 | | | 131 人 | | |
| 徴収関係 | 110 人 | | | 42 人 | | |

1 政令市の決算状況等（続き）

単位：千円、%

| 都 市 税 目 | 静 岡 市 | | | 浜 松 市 | | |
|-----------------------|-------------|-------------|-------|-------------|-------------|-------|
| | 調 定 額 | 収 入 額 | 徴 収 率 | 調 定 額 | 収 入 額 | 徴 収 率 |
| 市 民 税 | 65,476,483 | 64,754,525 | 98.9 | 76,133,913 | 74,797,625 | 98.2 |
| 個 人 | 57,480,437 | 56,755,420 | 98.7 | 65,853,305 | 64,541,851 | 98.0 |
| 法 人 | 7,996,046 | 7,999,105 | 100.0 | 10,280,608 | 10,255,774 | 99.8 |
| 固 定 資 産 税 | 53,905,697 | 53,619,573 | 99.5 | 55,595,465 | 55,091,798 | 99.1 |
| 土 地 | 22,757,042 | 22,615,277 | 99.4 | 18,876,368 | 18,698,171 | 99.1 |
| 家 屋 | 22,468,010 | 22,329,775 | 99.4 | 25,804,470 | 25,574,804 | 99.1 |
| 償 却 資 産 | 8,379,271 | 8,373,147 | 99.9 | 10,781,014 | 10,685,210 | 99.1 |
| 交 付 金 | 301,374 | 301,374 | 100.0 | 133,613 | 133,613 | 100.0 |
| 軽 自 動 車 税 | 1,890,711 | 1,868,777 | 98.8 | 2,699,495 | 2,644,459 | 98.0 |
| 市 た ば こ 税 | 4,584,964 | 4,584,964 | 100.0 | 4,923,083 | 4,923,024 | 100.0 |
| 鉱 産 税 | 85 | 85 | 100.0 | 23 | 23 | 100.0 |
| 特 別 土 地 保 有 税 | 0 | 0 | 0.0 | 0 | 0 | 0.0 |
| 法 定 外 普 通 税 | 0 | 0 | 0.0 | 0 | 0 | 0.0 |
| 入 湯 税 | 37,363 | 37,368 | 100.0 | 98,854 | 98,854 | 100.0 |
| 事 業 所 税 | 4,315,750 | 4,301,124 | 99.7 | 5,484,147 | 5,476,538 | 99.9 |
| 都 市 計 画 税 | 10,720,950 | 10,654,453 | 99.4 | 7,619,567 | 7,549,765 | 99.1 |
| 法 定 外 目 的 税 | 0 | 0 | 0.0 | 0 | 0 | 0.0 |
| 旧 法 に よ る 税 | 0 | 0 | 0.0 | 0 | 0 | 0.0 |
| 合 計 | 140,932,003 | 139,820,869 | 99.2 | 152,554,547 | 150,582,086 | 98.7 |
| R4.1.1 現 在 人 口 | 687,273 人 | | | 795,771 人 | | |
| 一 人 当 り の 負 担 額 | 203 千円 | | | 189 千円 | | |
| R4.1.1 現 在 世 帯 数 | 298,731 世帯 | | | 347,566 世帯 | | |
| 一 世 帯 当 り の 負 担 額 | 468 千円 | | | 433 千円 | | |
| R5.3.31 現 在 税 務 職 員 数 | 222 人 | | | 244 人 | | |
| 総 務 関 係 | 31 人 | | | 23 人 | | |
| 課 税 関 係 | 128 人 | | | 160 人 | | |
| 徴 収 関 係 | 63 人 | | | 61 人 | | |

単位：千円、%

| 都 市 税 目 | 名 古 屋 市 | | | 京 都 市 | | |
|-----------------------|-------------|-------------|-------|-------------|-------------|-------|
| | 調 定 額 | 収 入 額 | 徴 収 率 | 調 定 額 | 収 入 額 | 徴 収 率 |
| 市 民 税 | 299,442,585 | 295,868,301 | 98.8 | 151,815,201 | 149,938,091 | 98.8 |
| 個 人 | 239,503,774 | 236,231,746 | 98.6 | 119,402,804 | 117,710,470 | 98.6 |
| 法 人 | 59,938,811 | 59,636,555 | 99.5 | 32,412,397 | 32,227,621 | 99.4 |
| 固 定 資 産 税 | 227,579,134 | 227,042,186 | 99.8 | 114,752,172 | 114,100,728 | 99.4 |
| 土 地 | 98,467,330 | 98,227,281 | 99.8 | 51,666,364 | 51,342,903 | 99.4 |
| 家 屋 | 102,291,028 | 102,041,565 | 99.8 | 50,176,358 | 49,867,699 | 99.4 |
| 償 却 資 産 | 25,836,669 | 25,789,233 | 99.8 | 12,627,632 | 12,608,308 | 99.8 |
| 交 付 金 | 984,107 | 984,107 | 100.0 | 281,818 | 281,818 | 100.0 |
| 軽 自 動 車 税 | 3,141,090 | 3,056,198 | 97.3 | 2,213,207 | 2,106,230 | 95.2 |
| 市 た ば こ 税 | 17,202,691 | 17,202,691 | 100.0 | 9,471,354 | 9,471,125 | 100.0 |
| 鉱 産 税 | 0 | 0 | 0.0 | 0 | 0 | 0.0 |
| 特 別 土 地 保 有 税 | 1,069 | 0 | 0.0 | 0 | 0 | 0.0 |
| 法 定 外 普 通 税 | 0 | 0 | 0.0 | 0 | 0 | 0.0 |
| 入 湯 税 | 0 | 0 | 0.0 | 159,209 | 159,209 | 100.0 |
| 事 業 所 税 | 16,634,994 | 16,609,849 | 99.8 | 7,738,958 | 7,705,977 | 99.6 |
| 都 市 計 画 税 | 49,876,292 | 49,754,681 | 99.8 | 25,482,642 | 25,324,795 | 99.4 |
| 法 定 外 目 的 税 | 0 | 0 | 0.0 | 3,073,727 | 3,045,900 | 99.1 |
| 旧 法 に よ る 税 | 0 | 0 | 0.0 | 0 | 0 | 0.0 |
| 合 計 | 613,877,855 | 609,533,906 | 99.3 | 314,706,470 | 311,852,055 | 99.1 |
| R4.1.1 現 在 人 口 | 2,323,994 人 | | | 1,450,660 人 | | |
| 一 人 当 り の 負 担 額 | 262 千円 | | | 215 千円 | | |
| R4.1.1 現 在 世 帯 数 | 795,771 世帯 | | | 730,410 世帯 | | |
| 一 世 帯 当 り の 負 担 額 | 766 千円 | | | 427 千円 | | |
| R5.3.31 現 在 税 務 職 員 数 | 893 人 | | | 498 人 | | |
| 総 務 関 係 | 64 人 | | | 49 人 | | |
| 課 税 関 係 | 543 人 | | | 280 人 | | |
| 徴 収 関 係 | 286 人 | | | 169 人 | | |

1 政令市の決算状況等（続き）

単位：千円、%

| 都 市 税 目 | 大 阪 市 | | | 堺 市 | | |
|--------------------------|--------------|-------------|-------|-------------|-------------|-------|
| | 調 定 額 | 収 入 額 | 徴 収 率 | 調 定 額 | 収 入 額 | 徴 収 率 |
| 市 民 税 | 357,646,344 | 348,930,977 | 97.6 | 74,524,409 | 73,178,491 | 98.2 |
| 個 人 | 241,217,682 | 233,434,028 | 96.8 | 63,335,163 | 62,072,970 | 98.0 |
| 法 人 | 116,428,662 | 115,496,949 | 99.2 | 11,189,246 | 11,105,521 | 99.3 |
| 固 定 資 産 税 | 314,302,905 | 312,976,974 | 99.6 | 60,202,621 | 59,650,982 | 99.1 |
| 土 地 | 121,415,745 | 120,845,351 | 99.5 | 23,204,956 | 22,960,343 | 98.9 |
| 家 屋 | 150,945,735 | 150,241,676 | 99.5 | 24,851,718 | 24,589,854 | 98.9 |
| 償 却 資 産 | 41,688,670 | 41,637,192 | 99.9 | 11,254,458 | 11,209,296 | 99.6 |
| 交 付 金 | 252,755 | 252,755 | 100.0 | 891,489 | 891,489 | 100.0 |
| 軽 自 動 車 税 | 2,306,191 | 2,153,964 | 93.4 | 1,487,627 | 1,423,918 | 95.7 |
| 市 た ば こ 税 | 29,853,567 | 29,848,801 | 100.0 | 6,178,241 | 6,178,180 | 100.0 |
| 鉱 産 税 | 0 | 0 | 0.0 | 0 | 0 | 0.0 |
| 特別土地保有税 | 0 | 0 | 0.0 | 600 | 0 | 0.0 |
| 法定外普通税 | 0 | 0 | 0.0 | 0 | 0 | 0.0 |
| 入 湯 税 | 206,968 | 206,714 | 99.9 | 358 | 358 | 100.0 |
| 事 業 所 税 | 28,786,245 | 28,712,358 | 99.7 | 4,939,140 | 4,910,184 | 99.4 |
| 都 市 計 画 税 | 63,421,046 | 63,115,792 | 99.5 | 11,132,673 | 11,014,774 | 98.9 |
| 法定外目的税 | 0 | 0 | 0.0 | 0 | 0 | 0.0 |
| 旧法による税 | 0 | 0 | 0.0 | 0 | 0 | 0.0 |
| 合 計 | 796,523,266 | 785,945,580 | 98.7 | 158,465,669 | 156,356,887 | 98.7 |
| R4.1.1 現 在 人 口 | 2,747,569 人 | | | 819,965 人 | | |
| 一 人 当 り の 負 担 額 | 286 千円 | | | 191 千円 | | |
| R4.1.1 現 在 世 帯 数 | 1,482,662 世帯 | | | 367,251 世帯 | | |
| 一 世 帯 当 り の 負 担 額 | 530 千円 | | | 426 千円 | | |
| R5.3.31 現 在 税 務 職 員 数 | 958 人 | | | 243 人 | | |
| 総 務 関 係 | 141 人 | | | 90 人 | | |
| 課 税 関 係 | 518 人 | | | 108 人 | | |
| 徴 収 関 係 | 299 人 | | | 45 人 | | |

単位：千円、%

| 都 市 税 目 | 神 戸 市 | | | 岡 山 市 | | |
|-----------------------|-------------|-------------|-------|-------------|-------------|-------|
| | 調 定 額 | 収 入 額 | 徴 収 率 | 調 定 額 | 収 入 額 | 徴 収 率 |
| 市 民 税 | 154,152,779 | 151,356,756 | 98.2 | 67,361,621 | 65,572,857 | 97.3 |
| 個 人 | 131,289,817 | 128,570,931 | 97.9 | 56,931,911 | 55,321,593 | 97.2 |
| 法 人 | 22,862,962 | 22,785,825 | 99.7 | 10,429,710 | 10,251,264 | 98.3 |
| 固 定 資 産 税 | 118,388,056 | 117,298,833 | 99.1 | 48,889,053 | 48,189,568 | 98.6 |
| 土 地 | 38,860,036 | 38,441,572 | 98.9 | 17,671,046 | 17,373,209 | 98.3 |
| 家 屋 | 60,381,326 | 59,730,315 | 98.9 | 23,031,938 | 22,643,744 | 98.3 |
| 償 却 資 産 | 18,446,309 | 18,426,561 | 99.9 | 7,929,268 | 7,915,814 | 99.8 |
| 交 付 金 | 700,385 | 700,385 | 100.0 | 256,801 | 256,801 | 100.0 |
| 軽 自 動 車 税 | 2,070,824 | 1,967,286 | 95.0 | 2,282,178 | 2,192,560 | 96.1 |
| 市 た ば こ 税 | 10,057,263 | 10,057,177 | 100.0 | 5,131,919 | 5,131,461 | 100.0 |
| 鉱 産 税 | 0 | 0 | 0.0 | 38 | 38 | 100.0 |
| 特 別 土 地 保 有 税 | 1,672 | 0 | 0.0 | 0 | 0 | 0.0 |
| 法 定 外 普 通 税 | 0 | 0 | 0.0 | 0 | 0 | 0.0 |
| 入 湯 税 | 268,800 | 268,800 | 100.0 | 20,173 | 19,824 | 98.3 |
| 事 業 所 税 | 9,633,919 | 9,628,775 | 99.9 | 4,041,077 | 4,018,861 | 99.5 |
| 都 市 計 画 税 | 23,731,425 | 23,476,160 | 98.9 | 8,334,436 | 8,194,508 | 98.3 |
| 法 定 外 目 的 税 | 0 | 0 | 0.0 | 0 | 0 | 0.0 |
| 旧 法 に よ る 税 | 0 | 0 | 0.0 | 0 | 0 | 0.0 |
| 合 計 | 318,304,738 | 314,053,787 | 98.7 | 136,060,495 | 133,319,677 | 98.0 |
| R4.1.1 現 在 人 口 | 1,515,014 人 | | | 704,487 人 | | |
| 一 人 当 り の 負 担 額 | 207 千円 | | | 189 千円 | | |
| R4.1.1 現 在 世 帯 数 | 737,721 世帯 | | | 334,975 世帯 | | |
| 一 世 帯 当 り の 負 担 額 | 426 千円 | | | 398 千円 | | |
| R5.3.31 現 在 税 務 職 員 数 | 427 人 | | | 206 人 | | |
| 総 務 関 係 | 78 人 | | | 27 人 | | |
| 課 税 関 係 | 234 人 | | | 116 人 | | |
| 徴 収 関 係 | 115 人 | | | 63 人 | | |

1 政令市の決算状況等（続き）

単位：千円、%

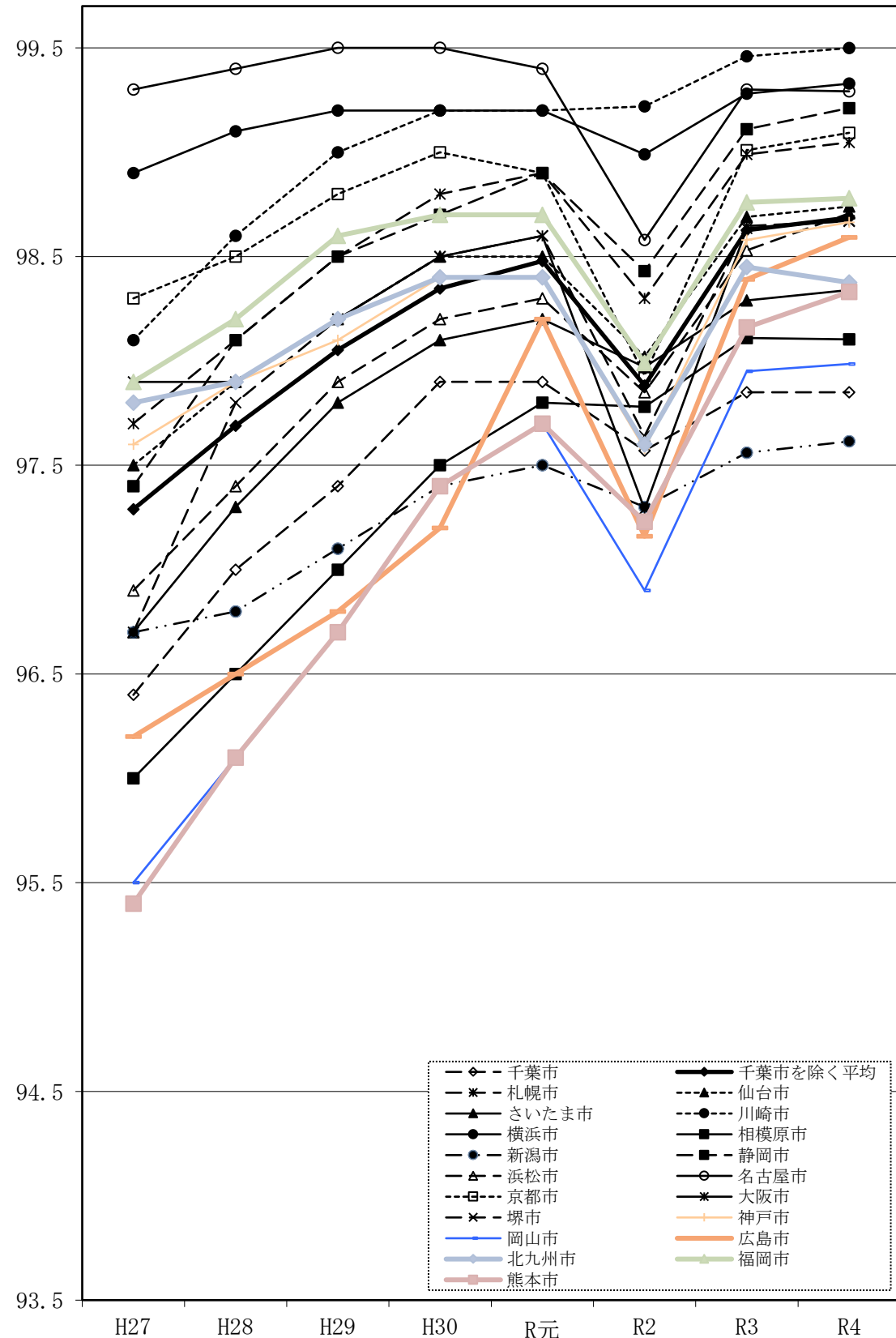
| 都 市 税 目 | 広 島 市 | | | 北 九 州 市 | | |
|-----------------------|-------------|-------------|-------|-------------|-------------|-------|
| | 調 定 額 | 収 入 額 | 徴 収 率 | 調 定 額 | 収 入 額 | 徴 収 率 |
| 市 民 税 | 123,612,178 | 121,127,682 | 98.0 | 77,865,608 | 76,349,444 | 98.1 |
| 個 人 | 105,128,641 | 102,742,048 | 97.7 | 66,071,439 | 64,630,144 | 97.8 |
| 法 人 | 18,483,537 | 18,385,634 | 99.5 | 11,794,169 | 11,719,300 | 99.4 |
| 固 定 資 産 税 | 86,578,639 | 85,837,223 | 99.1 | 73,384,893 | 72,335,150 | 98.6 |
| 土 地 | 33,011,873 | 32,732,397 | 99.2 | 21,840,135 | 21,429,603 | 98.1 |
| 家 屋 | 41,783,480 | 41,413,427 | 99.1 | 32,645,799 | 32,031,639 | 98.1 |
| 償 却 資 産 | 11,291,298 | 11,199,411 | 99.2 | 17,314,480 | 17,289,429 | 99.9 |
| 交 付 金 | 491,988 | 491,988 | 100.0 | 1,584,479 | 1,584,479 | 100.0 |
| 軽 自 動 車 税 | 2,599,915 | 2,504,559 | 96.3 | 2,327,572 | 2,229,270 | 95.8 |
| 市 た ば こ 税 | 7,850,523 | 7,850,220 | 100.0 | 7,535,099 | 7,535,099 | 100.0 |
| 鉱 産 税 | 0 | 0 | 0.0 | 26,363 | 26,363 | 100.0 |
| 特 別 土 地 保 有 税 | 0 | 0 | 0.0 | 11,465 | 4,687 | 40.9 |
| 法 定 外 普 通 税 | 0 | 0 | 0.0 | 0 | 0 | 0.0 |
| 入 湯 税 | 73,843 | 68,022 | 92.1 | 15,065 | 15,065 | 100.0 |
| 事 業 所 税 | 6,962,526 | 6,985,643 | 100.3 | 7,337,241 | 7,293,201 | 99.4 |
| 都 市 計 画 税 | 17,916,772 | 17,764,185 | 99.1 | 12,642,428 | 12,404,889 | 98.1 |
| 法 定 外 目 的 税 | 0 | 0 | 0.0 | 1,490,909 | 1,476,756 | 99.1 |
| 旧 法 に よ る 税 | 0 | 0 | 0.0 | 0 | 0 | 0.0 |
| 合 計 | 245,594,396 | 242,137,534 | 98.6 | 182,636,643 | 179,669,924 | 98.4 |
| R4.1.1 現 在 人 口 | 1,194,644 人 | | | 929,991 人 | | |
| 一 人 当 り の 負 担 額 | 203 千円 | | | 193 千円 | | |
| R4.1.1 現 在 世 帯 数 | 556,982 世帯 | | | 436,369 世帯 | | |
| 一 世 帯 当 り の 負 担 額 | 435 千円 | | | 412 千円 | | |
| R5.3.31 現 在 税 務 職 員 数 | 409 人 | | | 344 人 | | |
| 総 務 関 係 | 25 人 | | | 54 人 | | |
| 課 税 関 係 | 221 人 | | | 206 人 | | |
| 徴 収 関 係 | 163 人 | | | 84 人 | | |

単位：千円、%

| 都 市 税 目 | 福 岡 市 | | | 熊 本 市 | | |
|-----------------------|-------------|-------------|-------|-------------|-------------|-------|
| | 調 定 額 | 収 入 額 | 徴 収 率 | 調 定 額 | 収 入 額 | 徴 収 率 |
| 市 民 税 | 179,130,830 | 175,655,214 | 98.1 | 63,221,470 | 61,947,936 | 98.0 |
| 個 人 | 141,799,132 | 138,585,978 | 97.7 | 54,066,959 | 52,887,669 | 97.8 |
| 法 人 | 37,331,698 | 37,069,236 | 99.3 | 9,154,511 | 9,060,267 | 99.0 |
| 固 定 資 産 税 | 130,772,797 | 130,074,663 | 99.5 | 45,497,847 | 44,842,462 | 98.6 |
| 土 地 | 50,363,212 | 50,096,085 | 99.5 | 16,198,854 | 15,958,584 | 98.5 |
| 家 屋 | 65,046,893 | 64,700,559 | 99.5 | 22,699,968 | 22,372,459 | 98.6 |
| 償 却 資 産 | 14,612,493 | 14,527,820 | 99.4 | 6,271,131 | 6,183,525 | 98.6 |
| 交 付 金 | 750,199 | 750,199 | 100.0 | 327,894 | 327,894 | 100.0 |
| 軽 自 動 車 税 | 2,303,918 | 2,241,248 | 97.3 | 2,187,837 | 2,127,012 | 97.2 |
| 市 た ば こ 税 | 12,861,823 | 12,861,730 | 100.0 | 5,424,414 | 5,424,414 | 100.0 |
| 鉱 産 税 | 0 | 0 | 0.0 | 0 | 0 | 0.0 |
| 特 別 土 地 保 有 税 | 0 | 0 | 0.0 | 0 | 0 | 0.0 |
| 法 定 外 普 通 税 | 0 | 0 | 0.0 | 0 | 0 | 0.0 |
| 入 湯 税 | 44,949 | 44,949 | 100.0 | 28,271 | 28,271 | 100.0 |
| 事 業 所 税 | 8,310,268 | 8,286,804 | 99.7 | 2,539,715 | 2,525,222 | 99.4 |
| 都 市 計 画 税 | 27,332,488 | 27,186,430 | 99.5 | 8,725,019 | 8,598,426 | 98.5 |
| 法 定 外 目 的 税 | 1,935,964 | 1,914,701 | 98.9 | 0 | 0 | 0.0 |
| 旧 法 に よ る 税 | 0 | 0 | 0.0 | 0 | 0 | 0.0 |
| 合 計 | 362,693,037 | 358,265,739 | 98.8 | 127,624,573 | 125,493,743 | 98.3 |
| R4.1.1 現 在 人 口 | 1,619,469 人 | | | 737,969 人 | | |
| 一 人 当 り の 負 担 額 | 221 千円 | | | 170 千円 | | |
| R4.1.1 現 在 世 帯 数 | 841,597 世帯 | | | 330,077 世帯 | | |
| 一 世 帯 当 り の 負 担 額 | 426 千円 | | | 380 千円 | | |
| R5.3.31 現 在 税 務 職 員 数 | 529 人 | | | 223 人 | | |
| 総 務 関 係 | 20 人 | | | 61 人 | | |
| 課 税 関 係 | 336 人 | | | 109 人 | | |
| 徴 収 関 係 | 173 人 | | | 53 人 | | |

2 政令市の市税徴収率の推移

単位：％



(1) 市税全体

単位：%

| | 平成30年度 | | 令和元年度 | | 令和2年度 | | 令和3年度 | | 令和4年度 | |
|----------|--------|----|-------|----|-------|----|-------|----|-------|----|
| | 徴収率 | 順位 | 徴収率 | 順位 | 徴収率 | 順位 | 徴収率 | 順位 | 徴収率 | 順位 |
| 千葉市 | 97.9 | 15 | 97.9 | 16 | 97.6 | 15 | 97.9 | 19 | 97.9 | 19 |
| 千葉市を除く平均 | 98.3 | | 98.5 | | 97.9 | | 98.6 | | 98.7 | |
| 札幌市 | 98.8 | 5 | 98.9 | 4 | 98.3 | 5 | 99.0 | 6 | 99.0 | 6 |
| 仙台市 | 98.5 | 8 | 98.5 | 10 | 98.0 | 6 | 98.7 | 8 | 98.7 | 8 |
| さいたま市 | 98.1 | 14 | 98.2 | 14 | 98.0 | 8 | 98.3 | 15 | 98.3 | 15 |
| 川崎市 | 99.2 | 2 | 99.2 | 2 | 99.2 | 1 | 99.5 | 1 | 99.5 | 1 |
| 横浜市 | 99.2 | 2 | 99.2 | 2 | 99.0 | 2 | 99.3 | 3 | 99.3 | 2 |
| 相模原市 | 97.5 | 16 | 97.8 | 17 | 97.8 | 11 | 98.1 | 17 | 98.1 | 17 |
| 新潟市 | 97.4 | 17 | 97.5 | 20 | 97.3 | 16 | 97.6 | 20 | 97.6 | 20 |
| 静岡市 | 98.7 | 6 | 98.9 | 4 | 98.4 | 4 | 99.1 | 4 | 99.2 | 4 |
| 浜松市 | 98.2 | 13 | 98.3 | 13 | 97.9 | 10 | 98.5 | 12 | 98.7 | 9 |
| 名古屋市 | 99.5 | 1 | 99.4 | 1 | 98.6 | 3 | 99.3 | 2 | 99.3 | 3 |
| 京都市 | 99.0 | 4 | 98.9 | 4 | 97.9 | 9 | 99.0 | 5 | 99.1 | 5 |
| 大阪市 | 98.5 | 8 | 98.6 | 8 | 97.3 | 17 | 98.6 | 10 | 98.7 | 10 |
| 堺市 | 98.5 | 8 | 98.6 | 8 | 97.6 | 12 | 98.6 | 9 | 98.7 | 11 |
| 神戸市 | 98.4 | 11 | 98.4 | 11 | 97.6 | 14 | 98.6 | 11 | 98.7 | 12 |
| 岡山市 | 97.4 | 17 | 97.7 | 18 | 96.9 | 20 | 98.0 | 18 | 98.0 | 18 |
| 広島市 | 97.2 | 20 | 98.2 | 14 | 97.2 | 19 | 98.4 | 14 | 98.6 | 13 |
| 北九州市 | 98.4 | 11 | 98.4 | 11 | 97.6 | 13 | 98.5 | 13 | 98.4 | 14 |
| 福岡市 | 98.7 | 6 | 98.7 | 7 | 98.0 | 7 | 98.8 | 7 | 98.8 | 7 |
| 熊本市 | 97.4 | 17 | 97.7 | 18 | 97.2 | 18 | 98.2 | 16 | 98.3 | 16 |

2 政令市の市税徴収率の推移（続き）

（2）個人市民税

単位：％

| | 平成30年度 | | 令和元年度 | | 令和2年度 | | 令和3年度 | | 令和4年度 | |
|----------|--------|----|-------|----|-------|----|-------|----|-------|----|
| | 徴収率 | 順位 | 徴収率 | 順位 | 徴収率 | 順位 | 徴収率 | 順位 | 徴収率 | 順位 |
| 千葉市 | 97.1 | 16 | 97.1 | 17 | 97.2 | 17 | 96.9 | 19 | 96.9 | 19 |
| 千葉市を除く平均 | 97.7 | | 97.8 | | 97.8 | | 98.0 | | 98.0 | |
| 札幌市 | 98.1 | 5 | 98.3 | 5 | 98.4 | 5 | 98.4 | 6 | 98.4 | 6 |
| 仙台市 | 97.6 | 11 | 97.6 | 11 | 97.7 | 9 | 97.8 | 10 | 97.8 | 10 |
| さいたま市 | 97.2 | 13 | 97.4 | 13 | 97.4 | 13 | 97.5 | 16 | 97.5 | 16 |
| 川崎市 | 98.8 | 3 | 98.8 | 1 | 98.9 | 1 | 99.1 | 1 | 99.2 | 1 |
| 横浜市 | 98.9 | 1 | 98.8 | 1 | 98.8 | 2 | 98.9 | 2 | 99.0 | 2 |
| 相模原市 | 96.3 | 20 | 96.7 | 19 | 97.0 | 19 | 97.1 | 18 | 97.0 | 18 |
| 新潟市 | 97.4 | 12 | 97.5 | 12 | 97.5 | 12 | 97.6 | 14 | 97.6 | 15 |
| 静岡市 | 98.1 | 5 | 98.3 | 5 | 98.5 | 4 | 98.6 | 5 | 98.7 | 3 |
| 浜松市 | 97.2 | 13 | 97.4 | 13 | 97.4 | 13 | 97.7 | 13 | 98.0 | 7 |
| 名古屋市 | 98.9 | 1 | 98.8 | 1 | 98.7 | 3 | 98.7 | 3 | 98.6 | 4 |
| 京都市 | 98.6 | 4 | 98.6 | 4 | 98.3 | 6 | 98.6 | 4 | 98.6 | 5 |
| 大阪市 | 96.4 | 19 | 96.5 | 20 | 96.5 | 20 | 96.8 | 20 | 96.8 | 20 |
| 堺市 | 97.9 | 8 | 98.1 | 7 | 98.0 | 7 | 98.0 | 8 | 98.0 | 8 |
| 神戸市 | 97.7 | 10 | 97.8 | 9 | 97.6 | 10 | 97.9 | 9 | 97.9 | 9 |
| 岡山市 | 96.7 | 18 | 97.0 | 18 | 97.2 | 17 | 97.3 | 17 | 97.2 | 17 |
| 広島市 | 97.2 | 13 | 97.4 | 13 | 97.4 | 13 | 97.6 | 15 | 97.7 | 14 |
| 北九州市 | 98.1 | 5 | 98.0 | 8 | 97.9 | 8 | 98.0 | 7 | 97.8 | 12 |
| 福岡市 | 97.8 | 9 | 97.8 | 9 | 97.6 | 10 | 97.8 | 11 | 97.7 | 13 |
| 熊本市 | 97.1 | 16 | 97.2 | 16 | 97.4 | 13 | 97.8 | 12 | 97.8 | 11 |

(3) 法人市民税

単位：％

| | 平成30年度 | | 令和元年度 | | 令和2年度 | | 令和3年度 | | 令和4年度 | |
|----------|--------|----|-------|----|-------|----|-------|----|-------|----|
| | 徴収率 | 順位 | 徴収率 | 順位 | 徴収率 | 順位 | 徴収率 | 順位 | 徴収率 | 順位 |
| 千葉市 | 99.2 | 15 | 99.6 | 8 | 98.2 | 6 | 99.7 | 3 | 99.8 | 3 |
| 千葉市を除く平均 | 99.5 | | 99.5 | | 97.3 | | 99.3 | | 99.4 | |
| 札幌市 | 99.2 | 15 | 99.2 | 17 | 98.4 | 5 | 99.0 | 17 | 99.1 | 17 |
| 仙台市 | 99.6 | 9 | 99.5 | 12 | 98.1 | 8 | 99.3 | 13 | 99.4 | 12 |
| さいたま市 | 99.7 | 4 | 99.8 | 2 | 98.0 | 11 | 99.5 | 9 | 99.6 | 7 |
| 川崎市 | 99.8 | 2 | 99.7 | 5 | 99.0 | 2 | 99.7 | 4 | 99.8 | 4 |
| 横浜市 | 99.6 | 9 | 99.5 | 12 | 98.1 | 8 | 99.5 | 7 | 99.6 | 8 |
| 相模原市 | 99.0 | 18 | 99.3 | 15 | 96.4 | 17 | 99.5 | 10 | 99.8 | 2 |
| 新潟市 | 99.0 | 18 | 99.6 | 8 | 98.2 | 6 | 98.6 | 18 | 99.0 | 18 |
| 静岡市 | 100.3 | 1 | 100.0 | 1 | 93.3 | 19 | 100.1 | 1 | 100.0 | 1 |
| 浜松市 | 99.7 | 4 | 99.6 | 8 | 92.3 | 20 | 99.7 | 2 | 99.8 | 5 |
| 名古屋市 | 99.8 | 2 | 99.7 | 5 | 95.0 | 18 | 99.5 | 6 | 99.5 | 9 |
| 京都市 | 99.7 | 4 | 99.0 | 18 | 97.3 | 15 | 99.6 | 5 | 99.4 | 11 |
| 大阪市 | 99.3 | 13 | 99.4 | 14 | 97.5 | 14 | 99.1 | 16 | 99.2 | 16 |
| 堺市 | 99.3 | 13 | 99.3 | 15 | 98.6 | 3 | 99.2 | 15 | 99.3 | 15 |
| 神戸市 | 99.7 | 4 | 99.7 | 5 | 98.6 | 3 | 99.5 | 8 | 99.7 | 6 |
| 岡山市 | 98.8 | 20 | 98.8 | 20 | 96.9 | 16 | 98.5 | 20 | 98.3 | 20 |
| 広島市 | 99.4 | 12 | 99.8 | 2 | 98.1 | 8 | 99.2 | 14 | 99.5 | 10 |
| 北九州市 | 99.5 | 11 | 99.6 | 8 | 98.0 | 11 | 99.4 | 11 | 99.4 | 13 |
| 福岡市 | 99.7 | 4 | 99.8 | 2 | 99.1 | 1 | 99.4 | 12 | 99.3 | 14 |
| 熊本市 | 99.1 | 17 | 99.0 | 18 | 97.8 | 13 | 98.6 | 19 | 99.0 | 19 |

2 政令市の市税徴収率の推移（続き）

（4）純固定資産税

単位：％

| | 平成30年度 | | 令和元年度 | | 令和2年度 | | 令和3年度 | | 令和4年度 | |
|----------|--------|----|-------|----|-------|----|-------|----|-------|----|
| | 徴収率 | 順位 | 徴収率 | 順位 | 徴収率 | 順位 | 徴収率 | 順位 | 徴収率 | 順位 |
| 千葉市 | 98.4 | 15 | 98.4 | 17 | 97.8 | 11 | 98.5 | 17 | 98.6 | 17 |
| 千葉市を除く平均 | 98.7 | | 98.8 | | 97.9 | | 99.0 | | 99.1 | |
| 札幌市 | 99.3 | 4 | 99.4 | 4 | 98.0 | 9 | 99.46 | 5 | 99.53 | 5 |
| 仙台市 | 99.0 | 8 | 99.2 | 6 | 98.4 | 8 | 99.33 | 8 | 99.40 | 9 |
| さいたま市 | 98.7 | 11 | 98.8 | 11 | 98.6 | 7 | 99.01 | 12 | 99.12 | 11 |
| 川崎市 | 99.6 | 2 | 99.6 | 2 | 99.6 | 1 | 99.76 | 1 | 99.80 | 1 |
| 横浜市 | 99.5 | 3 | 99.5 | 3 | 99.3 | 2 | 99.60 | 3 | 99.66 | 3 |
| 相模原市 | 98.3 | 17 | 98.7 | 14 | 98.7 | 6 | 98.95 | 14 | 98.99 | 15 |
| 新潟市 | 96.6 | 20 | 96.8 | 20 | 96.7 | 18 | 96.99 | 20 | 97.06 | 20 |
| 静岡市 | 98.9 | 9 | 99.2 | 6 | 99.1 | 4 | 99.36 | 6 | 99.47 | 6 |
| 浜松市 | 98.8 | 10 | 98.9 | 10 | 98.9 | 5 | 99.07 | 11 | 99.09 | 12 |
| 名古屋市 | 99.8 | 1 | 99.8 | 1 | 99.3 | 2 | 99.75 | 2 | 99.76 | 2 |
| 京都市 | 99.3 | 4 | 99.2 | 6 | 97.8 | 11 | 99.25 | 9 | 99.43 | 8 |
| 大阪市 | 99.3 | 4 | 99.3 | 5 | 97.5 | 13 | 99.52 | 4 | 99.58 | 4 |
| 堺市 | 98.7 | 11 | 98.8 | 11 | 96.9 | 16 | 99.10 | 10 | 99.07 | 14 |
| 神戸市 | 98.6 | 14 | 98.7 | 14 | 97.3 | 14 | 98.96 | 13 | 99.07 | 13 |
| 岡山市 | 97.6 | 18 | 98.0 | 18 | 96.2 | 20 | 98.36 | 18 | 98.56 | 16 |
| 広島市 | 98.7 | 11 | 98.8 | 11 | 96.8 | 17 | 98.90 | 15 | 99.14 | 10 |
| 北九州市 | 98.4 | 15 | 98.5 | 16 | 97.1 | 15 | 98.51 | 16 | 98.54 | 19 |
| 福岡市 | 99.1 | 7 | 99.2 | 6 | 97.9 | 10 | 99.35 | 7 | 99.46 | 7 |
| 熊本市 | 97.1 | 19 | 97.7 | 19 | 96.6 | 19 | 98.36 | 19 | 98.55 | 18 |



千葉市
CHIBA CITY