

# 地域医療支援病院としての役割を果たす要件の実績報告

～（平成 28 年度）～

## 1. 地域医療支援病院紹介率・逆紹介率

- 1) 紹介率 80%
- 2) 紹介率 65% 逆紹介率 40%
- 3) 紹介率 50% 逆紹介率 70% のいずれか 1 つを上回っていること

地域医療支援病院紹介率		68.9%	算定期間	平成 28 年 4 月 1 日～ 平成 29 年 3 月 31 日
地域医療支援病院逆紹介率		81.3%		
算出根拠	紹介患者数		9, 448 人	
	初診患者数		13, 718 人	
	逆紹介患者数		11, 152 人	

## 2. 救急医療の提供実績

病床数 ICU 4 床

救急用又は患者輸送自動車により搬入した救急患者の数	4, 290 人	( 2, 070 人 )
上記以外の救急患者の数	3, 092 人	( 2, 151 人 )
合計	7, 382 人	( 4, 221 人 )

( ) は、それぞれの患者のうち入院を要した患者数

## 3. 共同利用の実績

- ・病床利用 0 件
- ・共同利用できる高額医療機器及び設備等 CT/MR/骨密度測定器 14 件

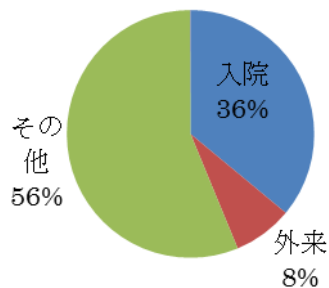
#### 4. 地域医療従事者等に対する研修開催実績

日 時	研修名	演者等	参加者数
	在宅医療コーディネーター研修会 (ケアマネージャー対象)	(第2～第8回 4月から10月まで計7回)	168人
平成28年5月17日(火) 17:30～	平成28年度医療安全研修	講師:千葉大学医療安全管理部教授 相馬 孝博先生	303人
平成28年8月24日(水) 19:30～	第6回千葉市医療連携カンファレンス 『オークラ千葉ホテル』		72人
平成28年10月6日(木) 19:00～	地域連携講演会～漢方処方セミナー～ 『ホールあおば』	講師:外房こどもクリニック 黒木 春郎先生	61人
平成28年11月10日(木) 18:30～	第2回 在宅医療連携カンファレンス 『ホールあおば』	演者:風の村 園生診療所 佐賀 宗彦先生 演者:千葉市立青葉病院 呼吸器内科 佐藤 峻	60人
平成28年11月30日(水) 19:00～	青葉病院 糖尿地域連携カンファレンス 『ホールあおば』	演者:浜松医科大学附属病院 助教 釣谷 大輔先生 座長:千葉市立青葉病院 院長 山本 恭平 演者:千葉市立青葉病院 糖尿病・代謝内分泌内科統括部長 吉田 知彦	57人
平成28年12月3日(土)	第7回 青葉病院 ICLS コース	コースディレクター:服部 憲幸様 コースコーディネーター:福島 麻利子様	18人
平成28年12月9日(金) 18:00～	青葉オープンカンファレンス～ 『ホールあおば』	講師:三浦 信義先生(八千代病院 副院長) 演題:せん妄について	53人
平成29年2月15日(水) 19:30～	第7回千葉市医療連携カンファレンス 『オークラ千葉ホテル』		60人
平成29年3月9日(木)	第3回青葉インフェクションカンファレンス	講師:馬場 尚志先生(名古屋大学大学院医学系研究所 病態内科学講座)	59人

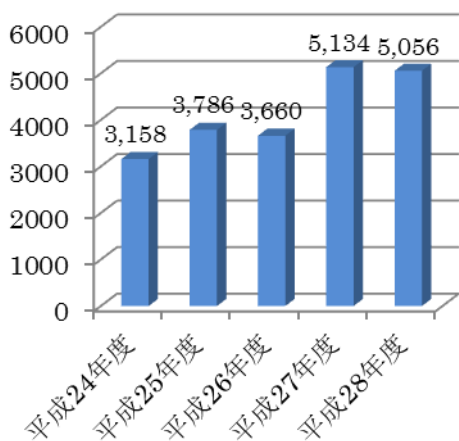
## 5. 患者相談の実績

社会福祉士 4 名 看護師 1 名 が担当

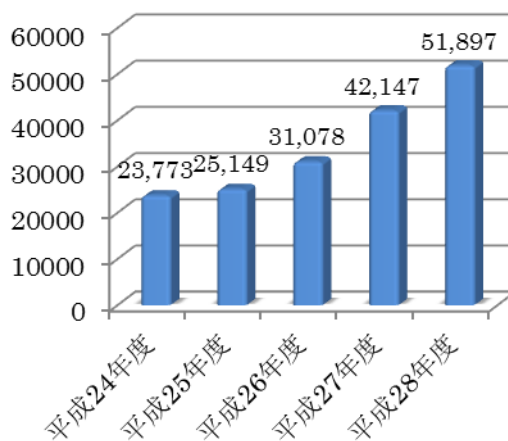
入院患者	外来患者	その他	合計
1,820 人	393 人	2,843 人	5,056 人



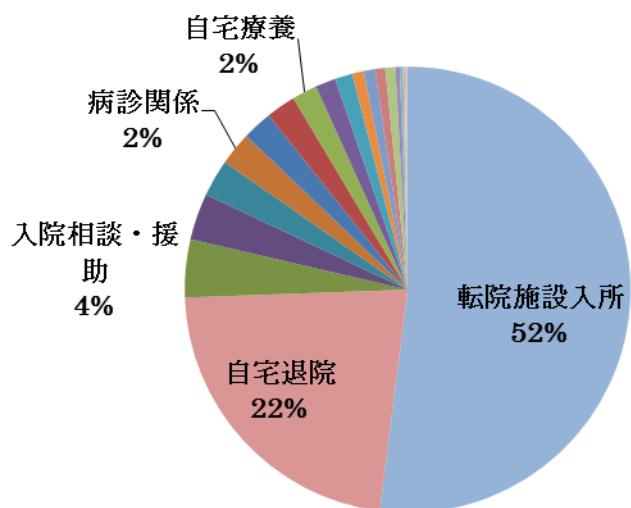
相談患者総件数



総相談件数



相談内容



患者相談は、退院支援の総相談件数が55%弱を占めている。入院早期から介入し支援するシステムを今年度より開始し、地域のケアマネージャーとの連携を地域連携室より積極的にとり、退院前カンファレンスを行うように努めている。

開業医の先生方からの入院相談や他院よりの転院相談として、356 人の支援を行なった。

外来通院中の患者さん 259 人に自宅療養支援を行なった。

退院前訪問指導を 3 人行なった。

6. その他の地域医療支援病院に求められる取り組みについて

①病院の機能に関する第三者による評価

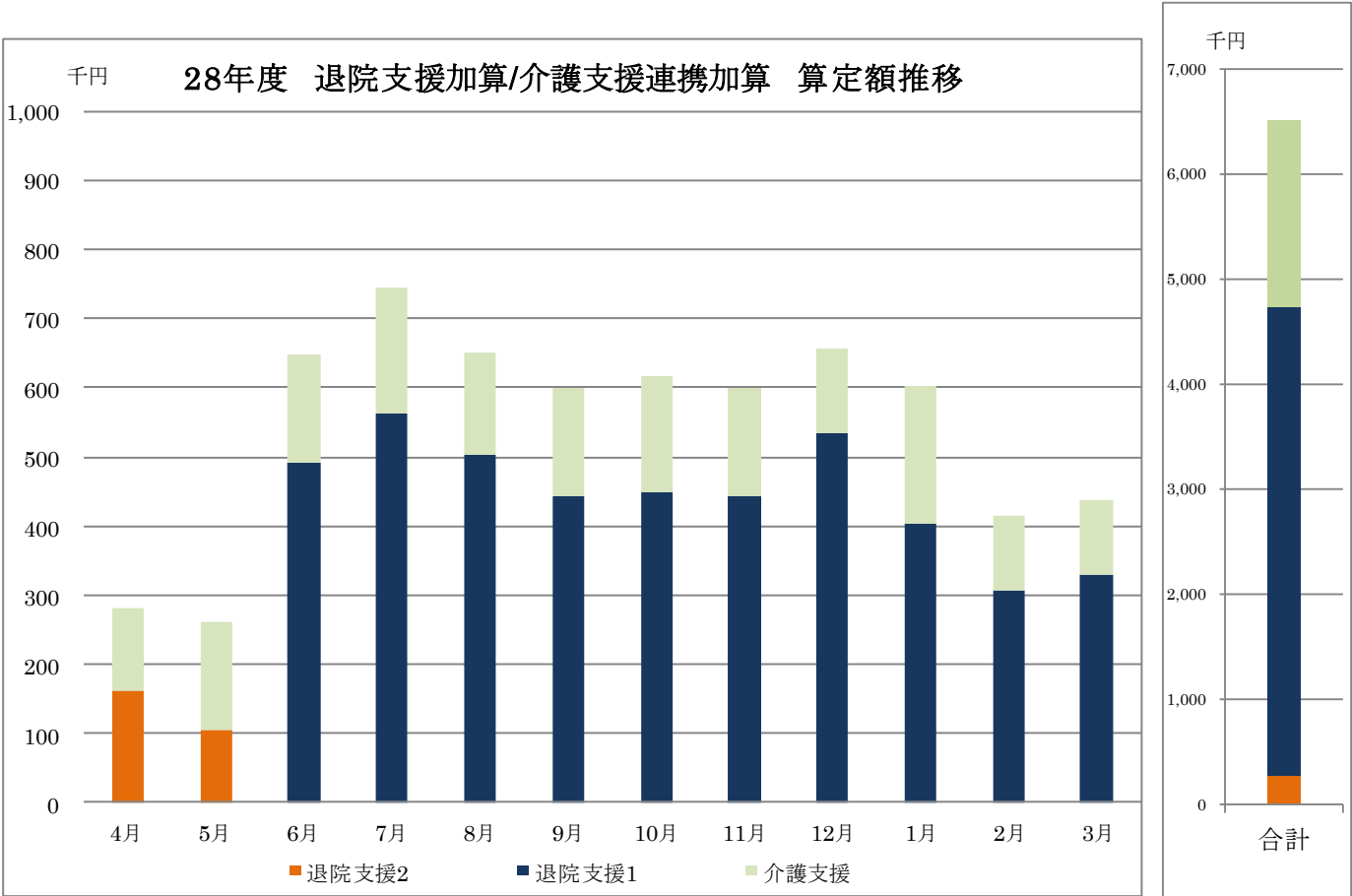
平成 27 年度受審申し込み、平成 28 年 7 月 28・29 日 病院機能評価機構受審し、1 月末に認定。  
(結果は別紙参照)

②果たしている役割に関する情報発信

◆広報誌「あおば」5 月と 12 月発行                      ◆広報紙「もえぎ」24 回発行  
平成 29 年度も発行予定。

③退院調整部門

平成 28 年度は、社会福祉士 4 名 看護師 1 名 合計 5 名が担当した。  
平成 29 年度より、看護師長が配属。地域連携室・担任担当者は 6 名。  
平成 28 年 6 月より「退院支援加算 1」を算定し、退院支援担当者を病棟配置した。



：千円	点数	4月	5月	6月	7月	8月	9月	10月	11月	12月	1月	2月	3月	合計
退院支援2	190	162	105	-	-	-	-	-	-	-	-	-	-	267
退院支援1	600	-	-	492	564	504	444	450	444	534	402	306	330	4,470
介護支援	400	120	156	156	180	148	156	168	156	124	200	108	108	1,780

④地域連携を促進するための取り組み（地域連携パス）

大腿骨頸部骨折地域連携パス	50 件
脳卒中地域連携パス	14 件
大腸がん地域連携パス	3 件