

千葉市中央区 地区別データ

(未広中学校区)

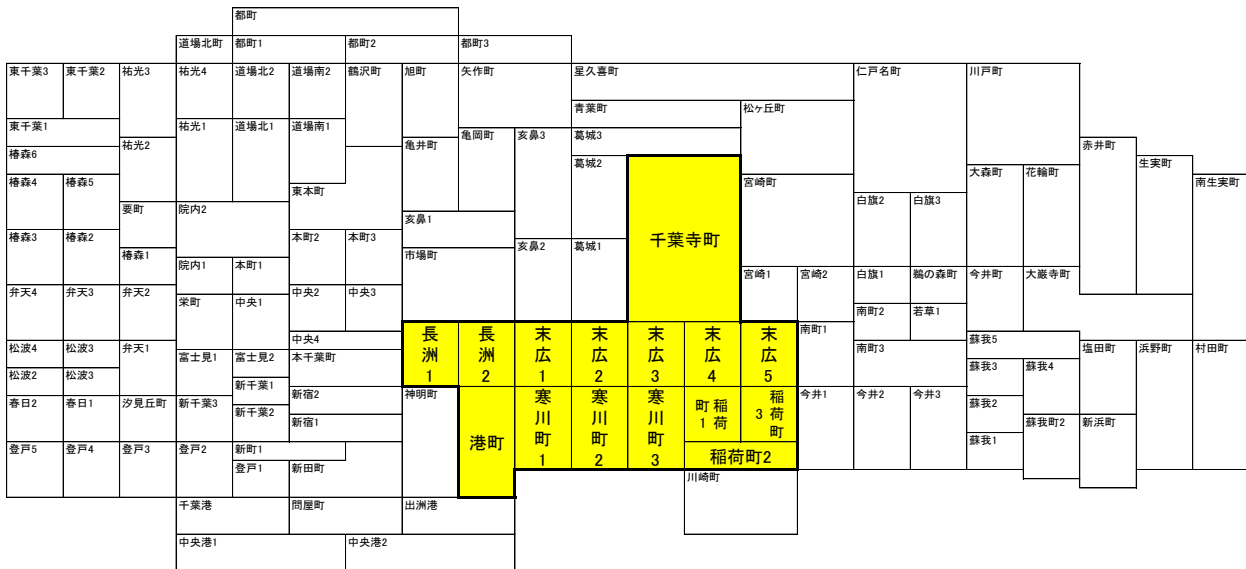
令和3年3月

中央区地域振興課 地域づくり支援室

1. 地域の概要

① 地区を構成する町丁

稲荷町1～3丁目、寒川町1～3丁目、末広1～5丁目、
千葉寺町（蘇我中学校区、星久喜中学校区と重複）、
長洲1丁目（葛城中学校区と重複）、長洲2丁目、港町



② 教育機関・公民館等

種別	名称	所在地	備考
幼稚園	九重幼稚園	私立 稲荷町3-12-6	
保育所・保育園	寒川保育園	私立 寒川町2-120-1	
	千葉寺保育園	私立 末広4-17-3 千葉寺町919	本園 分園
	すえひろ保育園	私立 末広4-21-4 末広4-22-2	本園 分園
	にじのいろ保育園	私立 末広2-12-17	
	K's garden蘇我保育園	私立 末広5-4-6	
	小学校	寒川小学校	市立 寒川町1-205
中学校	末広中学校	市立 末広2-10-1	
公民館	末広公民館	市立 末広3-2-2	

【各データの出典】

○幼稚園

(公社)千葉市幼稚園協会ホームページより <https://www.chibashi-youchien.gr.jp/>

○保育所、保育園、小学校、中学校、高校、公民館

千葉市ホームページより

・保育所、保育園

<https://www.city.chiba.jp/kodomomirai/kodomomirai/unei/h28goannai.html>

・小学校 http://www.city.chiba.jp/kyoiku/gakkokyoiku/gakuji/list_els.html

・中学校 http://www.city.chiba.jp/kyoiku/gakkokyoiku/gakuji/list_jhs.html#main

・高校 <http://www.city.chiba.jp/kyoiku/gakkokyoiku/gakuji/141koukouichiran.html>

・公民館 <http://www.chiba-kominkan.jp/>

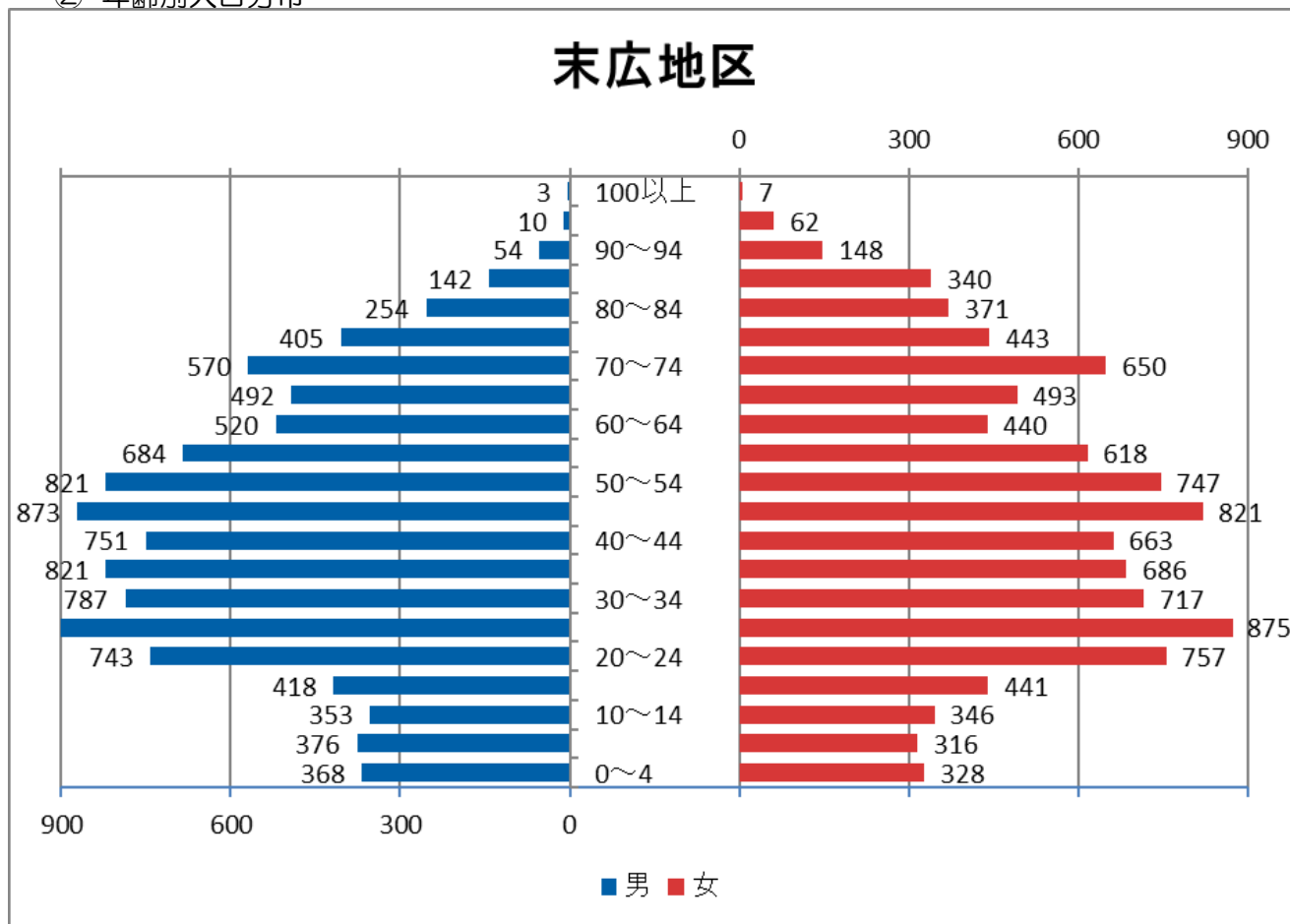
2. 地域基礎データ

※千葉市住民基本台帳人口(令和3年3月末)より

① 人口・世帯数等

	人口						世帯数	平均 世帯 人数
	総数	性別		年齢別				
		男	女	0~14	15~64	65~		
末広中学校区	20,637	10,368 (50.2%)	10,269 (49.8%)	2,087 (10.1%)	14,106 (68.4%)	4,444 (21.5%)	11,422	1.81
稲荷町1	740	394 (53.2%)	346 (46.8%)	66 (8.9%)	506 (68.4%)	168 (22.7%)	361	2.05
稲荷町2	612	329 (53.8%)	283 (46.2%)	63 (10.3%)	420 (68.6%)	129 (21.1%)	354	1.73
稲荷町3	626	313 (50.0%)	313 (50.0%)	41 (6.5%)	459 (73.3%)	126 (20.1%)	397	1.58
寒川町1	610	335 (54.9%)	275 (45.1%)	38 (6.2%)	404 (66.2%)	168 (27.5%)	376	1.62
寒川町2	581	304 (52.3%)	277 (47.7%)	37 (6.4%)	369 (63.5%)	175 (30.1%)	348	1.67
寒川町3	889	445 (50.1%)	444 (49.9%)	73 (8.2%)	572 (64.3%)	244 (27.4%)	519	1.71
末広1	1,120	571 (51.0%)	549 (49.0%)	124 (11.1%)	829 (74.0%)	167 (14.9%)	681	1.64
末広2	853	422 (49.5%)	431 (50.5%)	83 (9.7%)	602 (70.6%)	168 (19.7%)	448	1.90
末広3	1,311	660 (50.3%)	651 (49.7%)	149 (11.4%)	917 (69.9%)	245 (18.7%)	726	1.81
末広4	947	496 (52.4%)	451 (47.6%)	114 (12.0%)	696 (73.5%)	137 (14.5%)	547	1.73
末広5	786	444 (56.5%)	342 (43.5%)	82 (10.4%)	608 (77.4%)	96 (12.2%)	460	1.71
千葉寺町	7,150	3,493 (48.9%)	3,657 (51.1%)	775 (10.8%)	4,683 (65.5%)	1,692 (23.7%)	3,532	2.02
長洲1	1,505	732 (48.6%)	773 (51.4%)	124 (8.2%)	1,073 (71.3%)	308 (20.5%)	999	1.51
長洲2	1,346	638 (47.4%)	708 (52.6%)	118 (8.8%)	870 (64.6%)	358 (26.6%)	850	1.58
港町	1,561	792 (50.7%)	769 (49.3%)	200 (12.8%)	1,098 (70.3%)	263 (16.8%)	824	1.89
中央区全体	210,334	106,329 (50.6%)	104,005 (49.4%)	24,007 (11.4%)	138,359 (65.8%)	47,968 (22.8%)	110,345	1.91
千葉市全体	975,507	485,834 (49.8%)	489,673 (50.2%)	114,337 (11.7%)	606,103 (62.1%)	255,067 (26.1%)	472,021	2.07

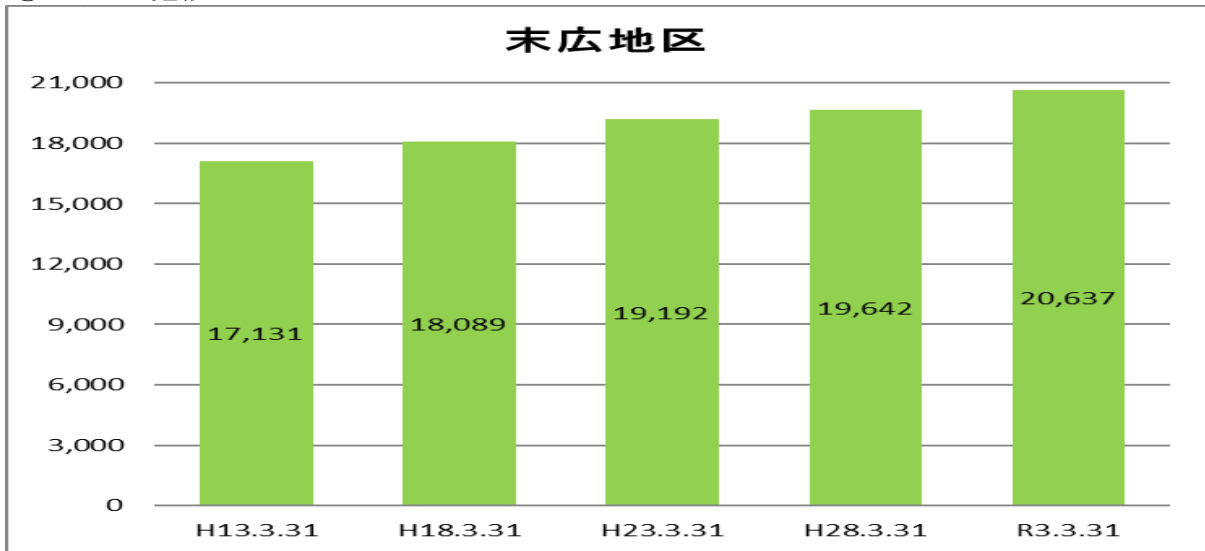
② 年齢別人口分布



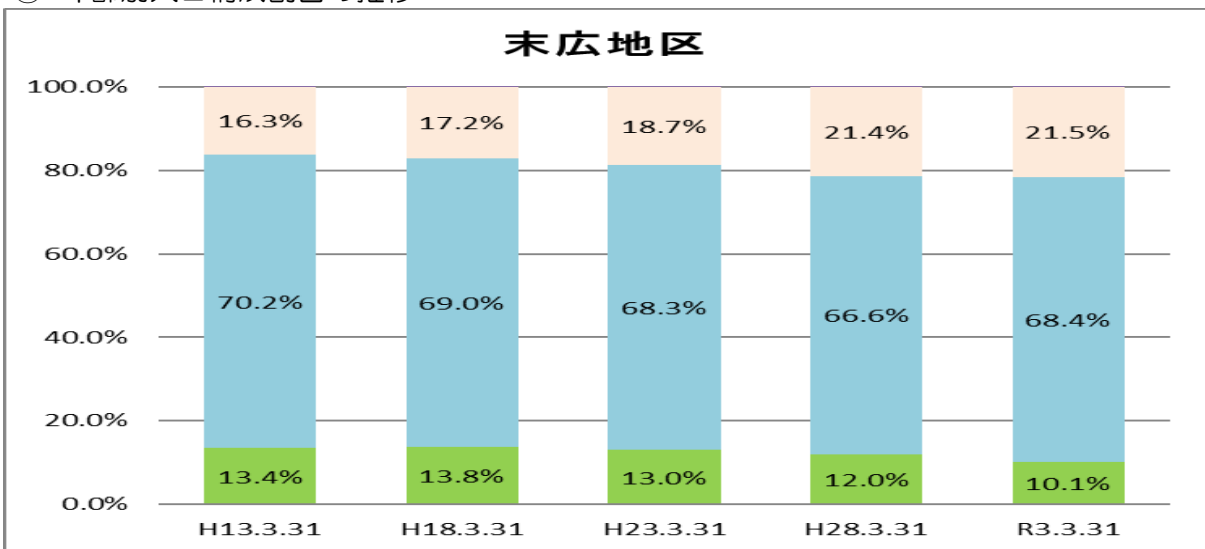
3. 地域人口等の推移

※千葉県住民基本台帳人口より

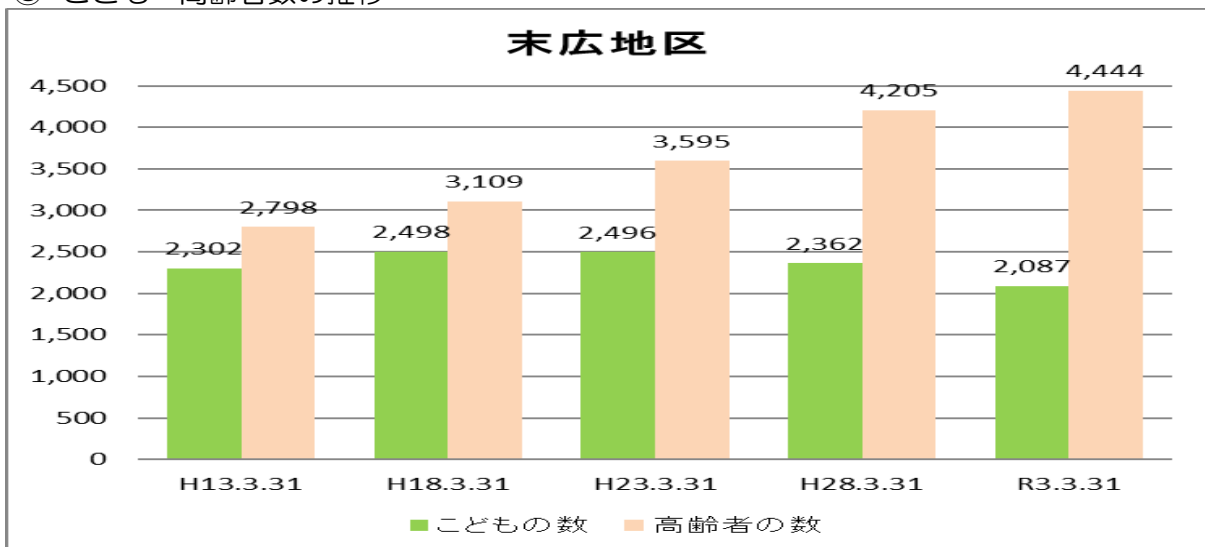
① 人口の推移



② 年齢別人口構成割合の推移



③ こども・高齢者数の推移



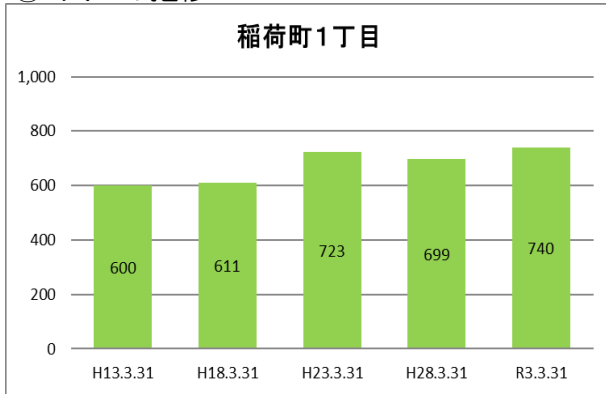
※「こども」は0～14歳、「高齢者」は65歳以上を指す。

4. 町丁別人口等の推移

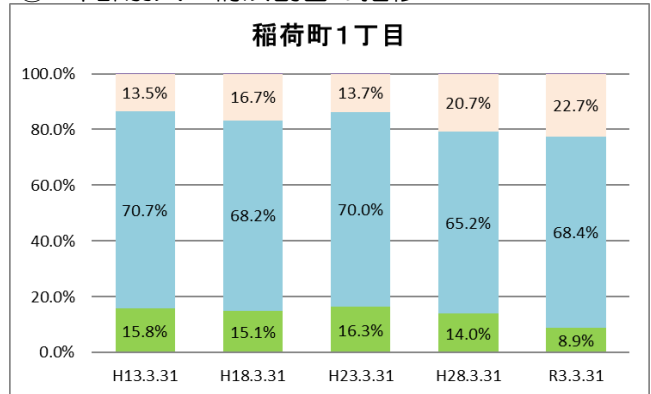
※千葉市住民基本台帳人口より

(1) 稲荷町1丁目

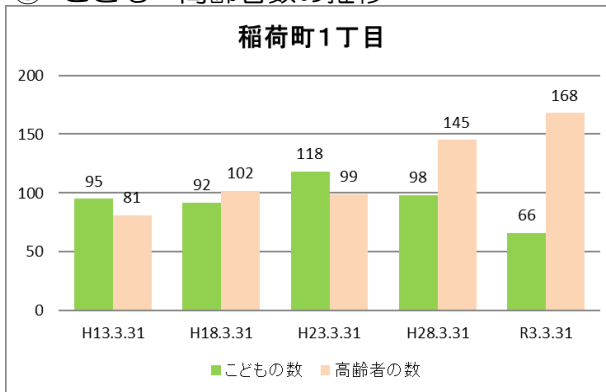
① 人口の推移



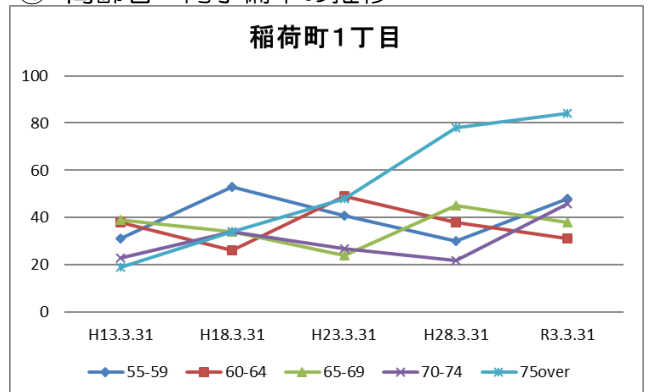
② 年齢別人口構成割合の推移



③ こども・高齢者数の推移

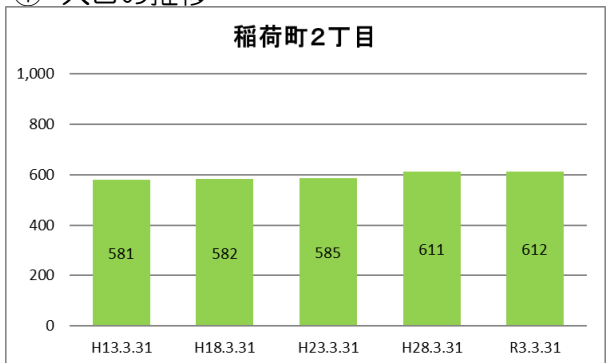


④ 高齢者・同予備軍の推移

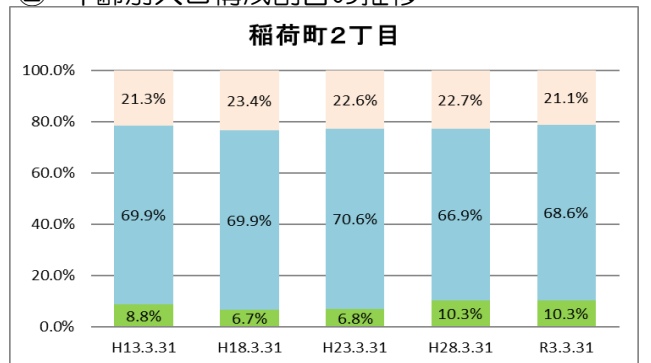


(2) 稲荷町2丁目

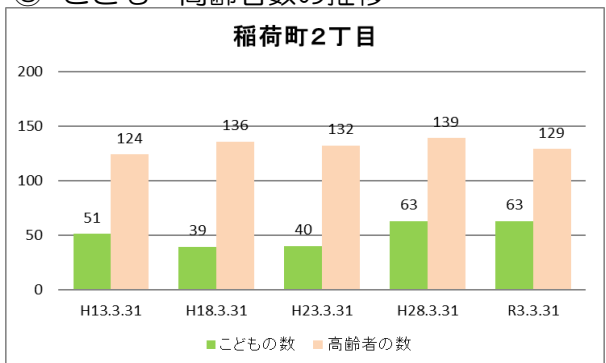
① 人口の推移



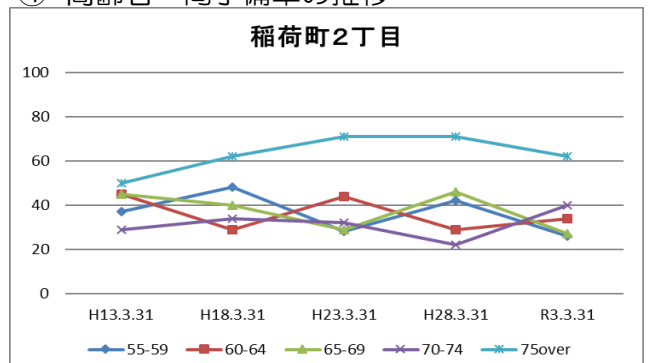
② 年齢別人口構成割合の推移



③ こども・高齢者数の推移

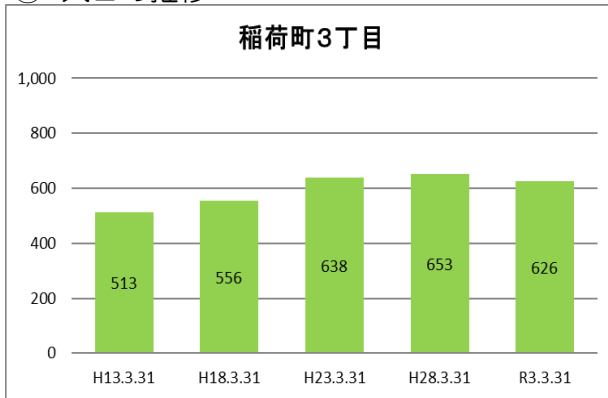


④ 高齢者・同予備軍の推移

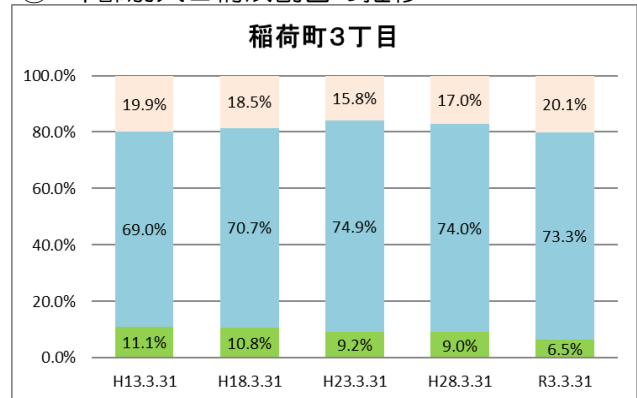


(3) 稲荷町3丁目

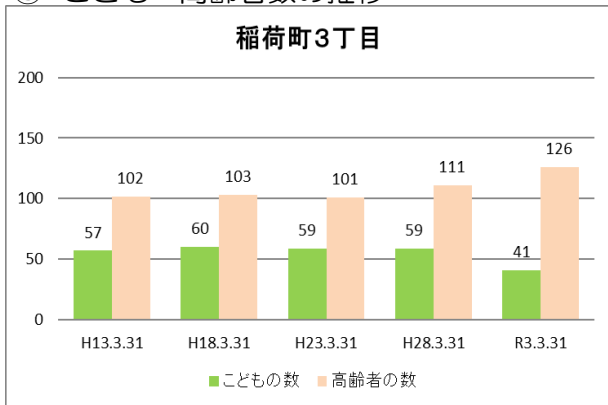
① 人口の推移



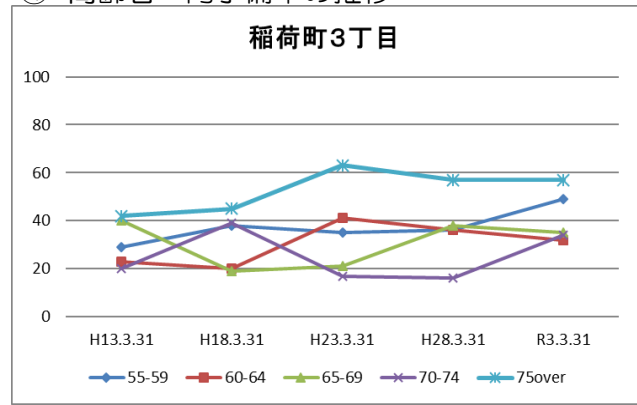
② 年齢別人口構成割合の推移



③ こども・高齢者数の推移

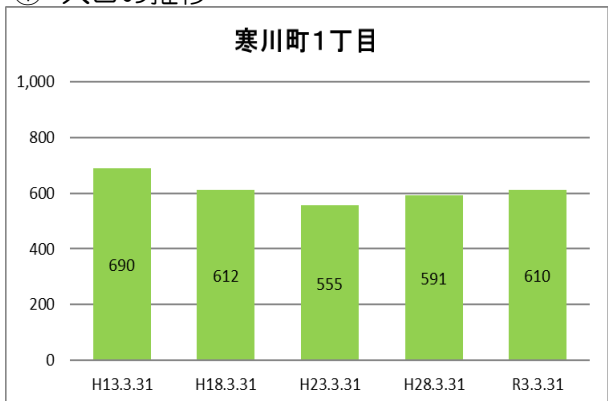


④ 高齢者・同予備軍の推移

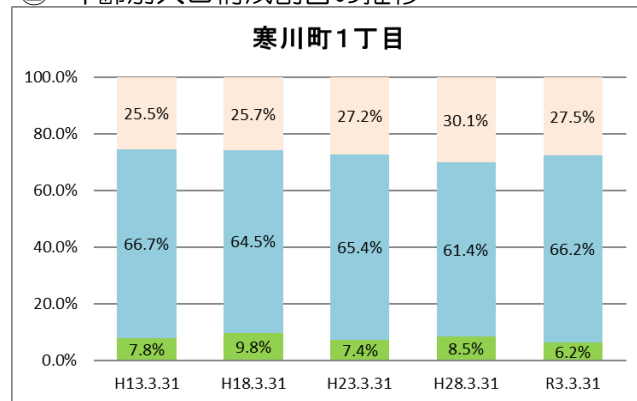


(4) 寒川町1丁目

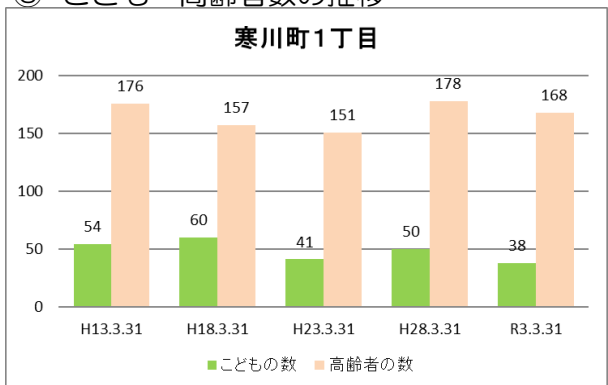
① 人口の推移



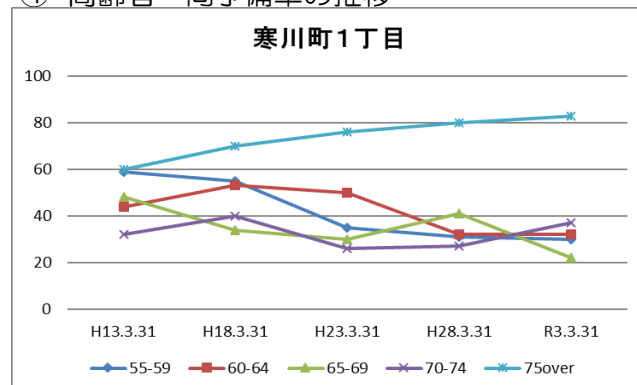
② 年齢別人口構成割合の推移



③ こども・高齢者数の推移

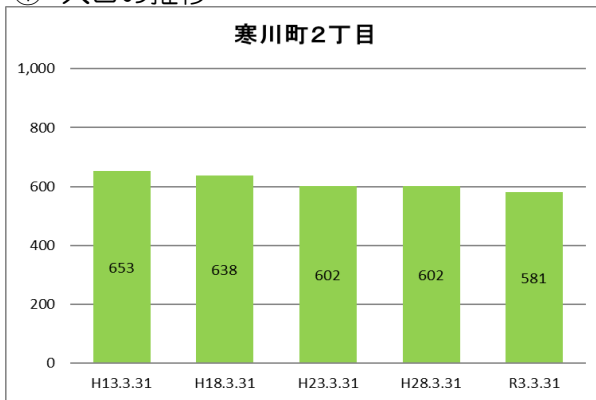


④ 高齢者・同予備軍の推移

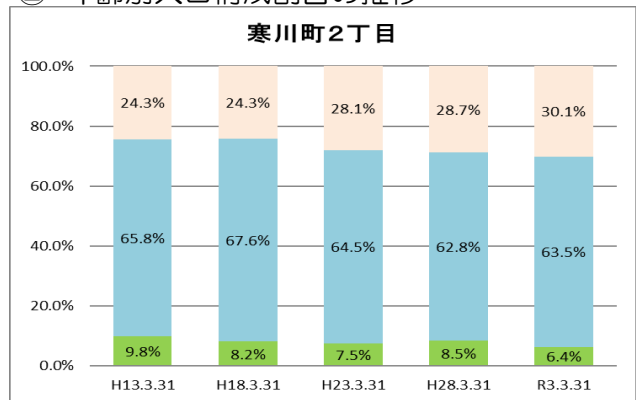


(5) 寒川町2丁目

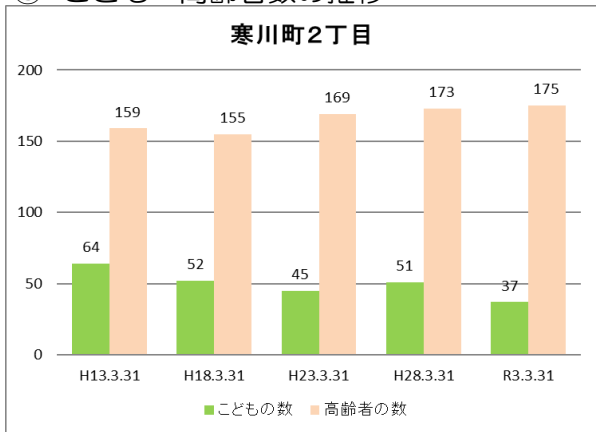
① 人口の推移



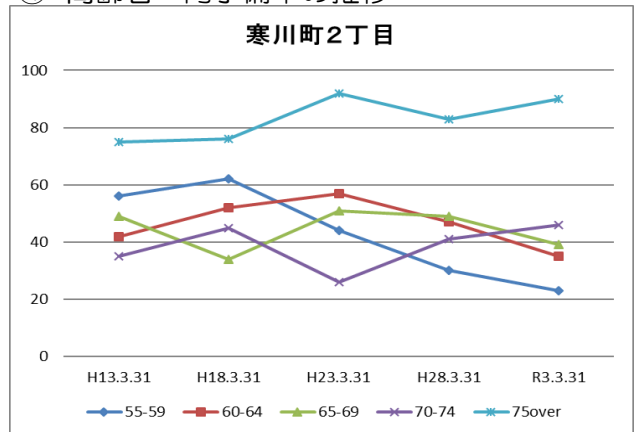
② 年齢別人口構成割合の推移



③ こども・高齢者数の推移

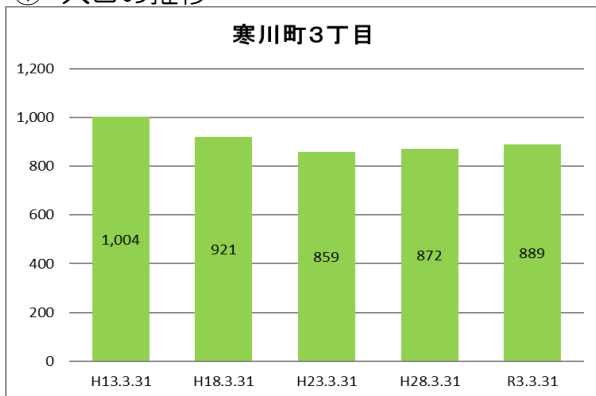


④ 高齢者・同予備軍の推移

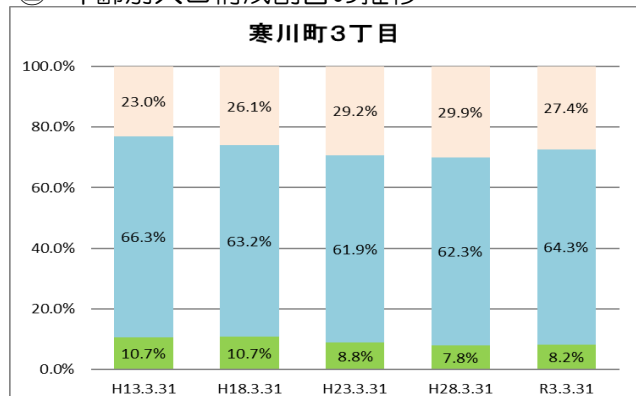


(6) 寒川町3丁目

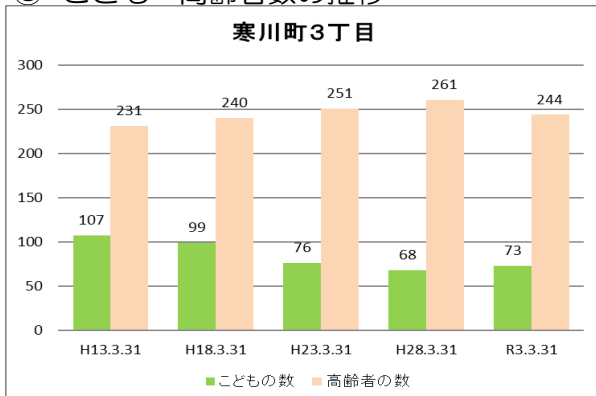
① 人口の推移



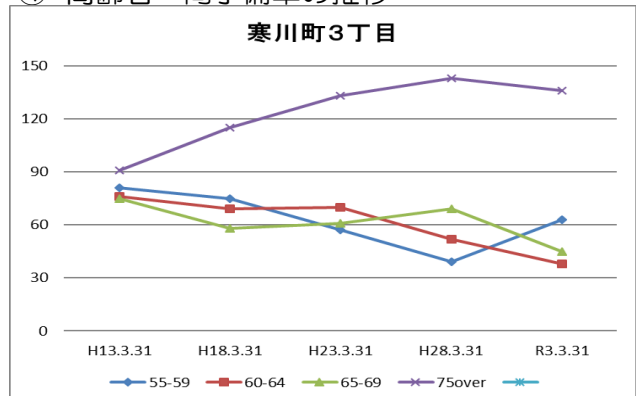
② 年齢別人口構成割合の推移



③ こども・高齢者数の推移

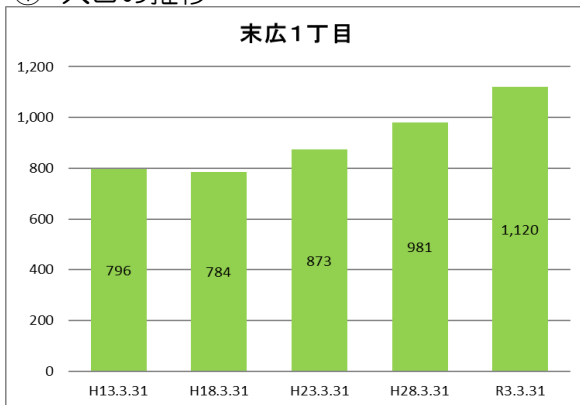


④ 高齢者・同予備軍の推移

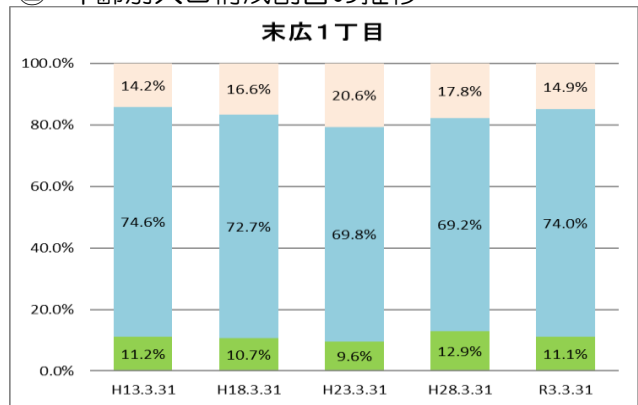


(7) 末広1丁目

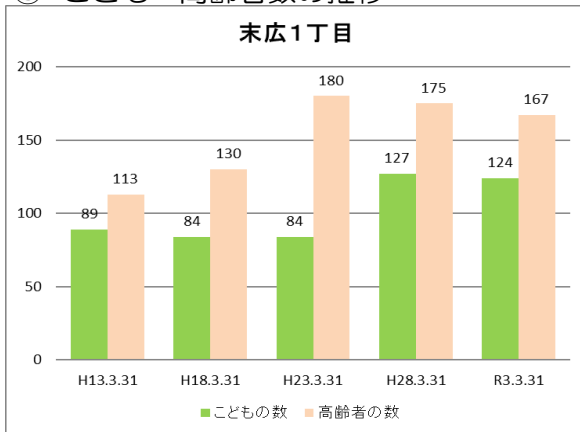
① 人口の推移



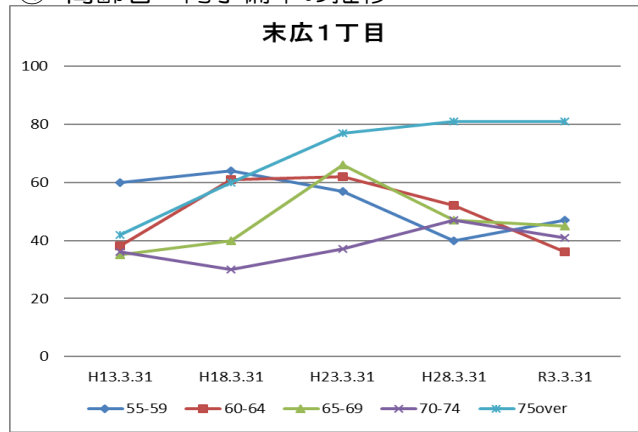
② 年齢別人口構成割合の推移



③ こども・高齢者数の推移

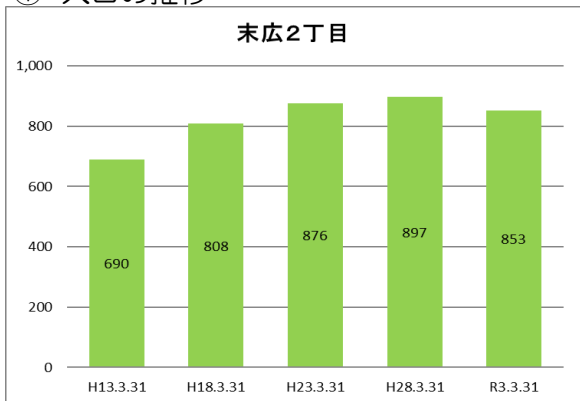


④ 高齢者・同予備軍の推移

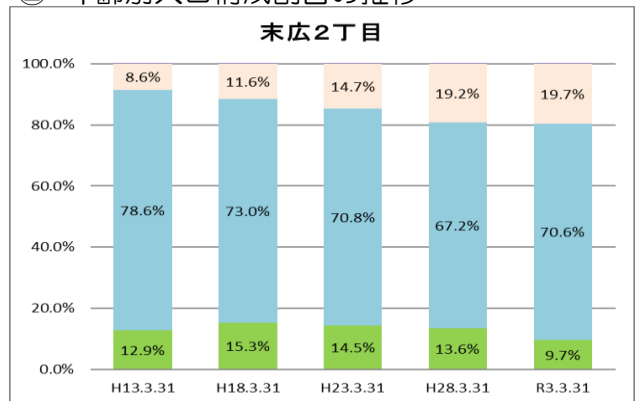


(8) 末広2丁目

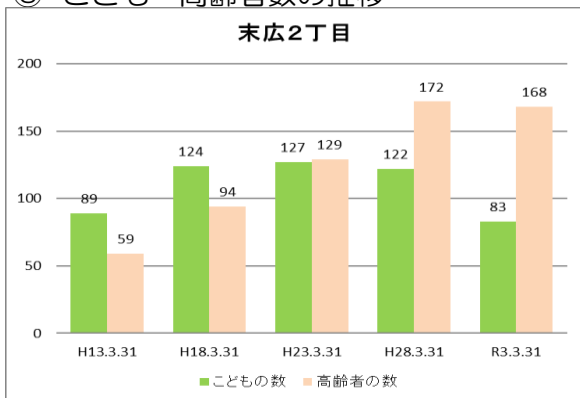
① 人口の推移



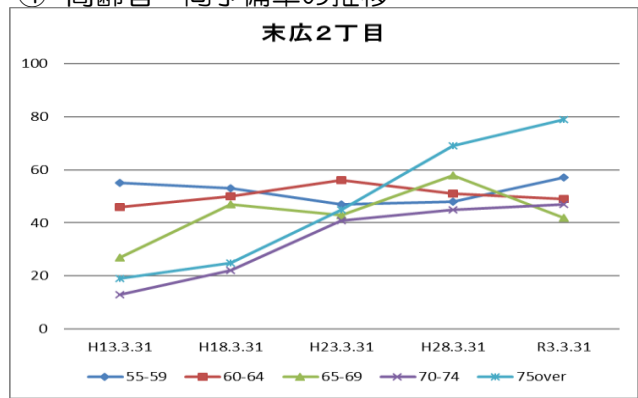
② 年齢別人口構成割合の推移



③ こども・高齢者数の推移

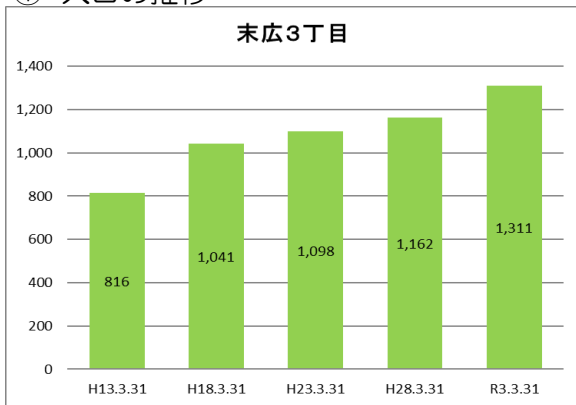


④ 高齢者・同予備軍の推移

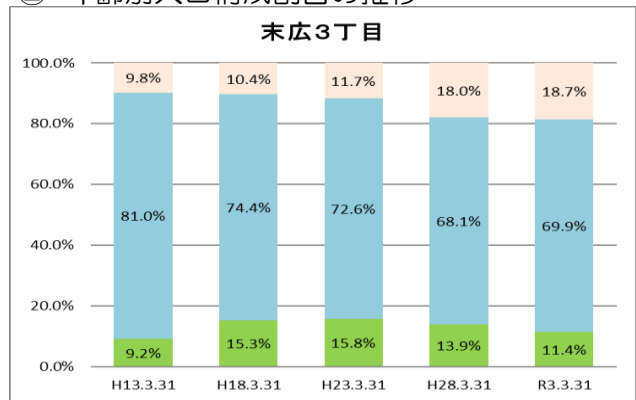


(9) 末広3丁目

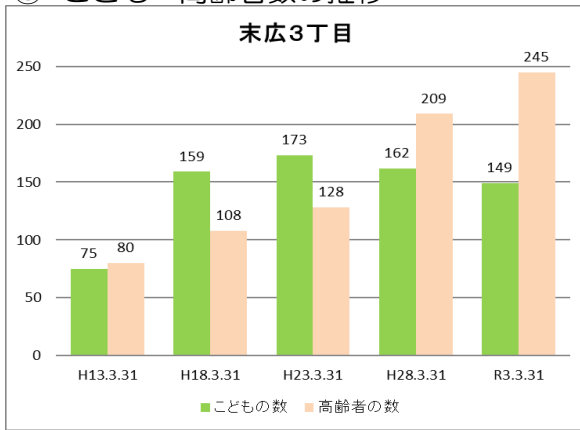
① 人口の推移



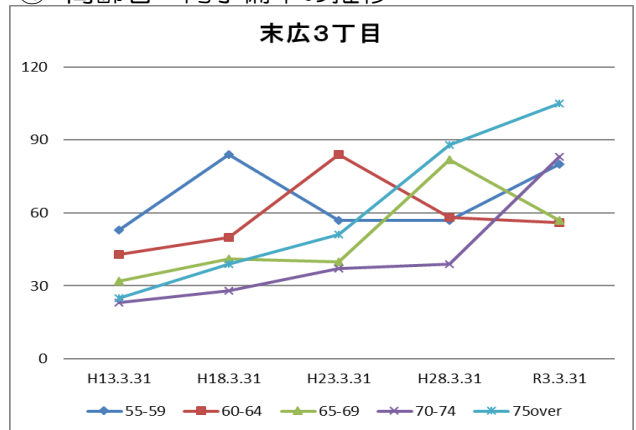
② 年齢別人口構成割合の推移



③ こども・高齢者数の推移

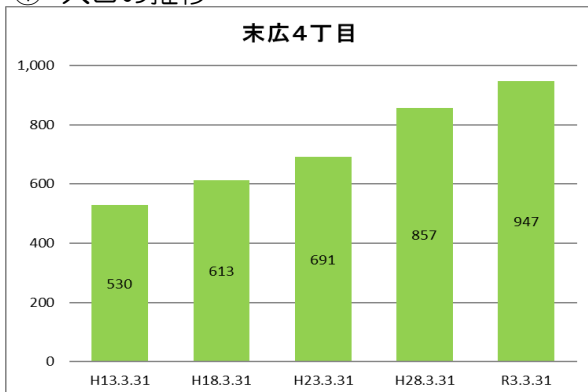


④ 高齢者・同予備軍の推移

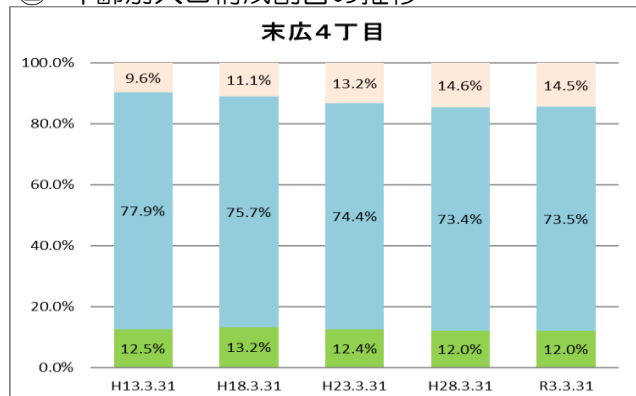


(10) 末広4丁目

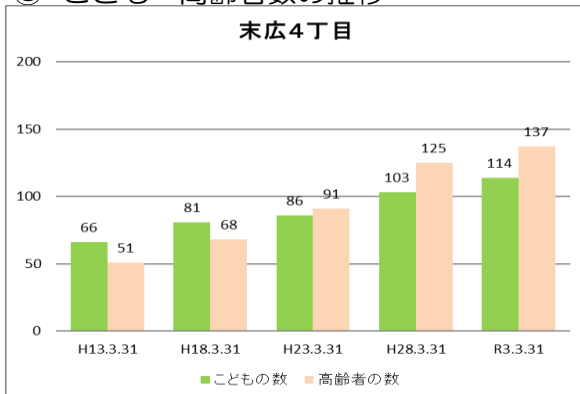
① 人口の推移



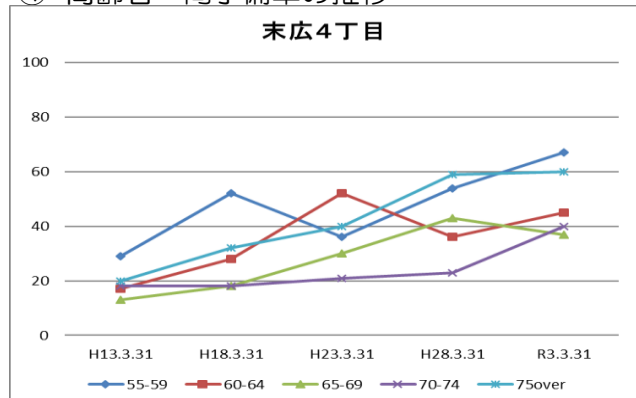
② 年齢別人口構成割合の推移



③ こども・高齢者数の推移

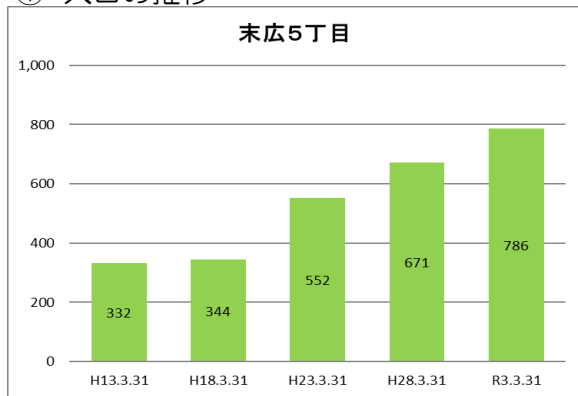


④ 高齢者・同予備軍の推移

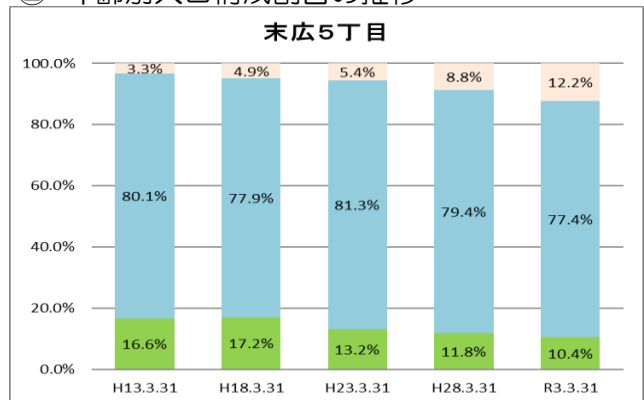


(11) 末広5丁目

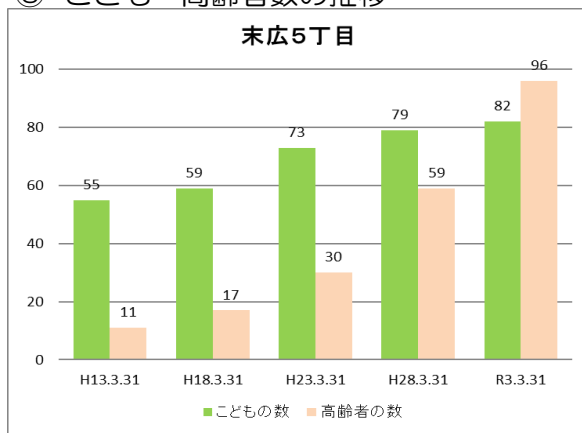
① 人口の推移



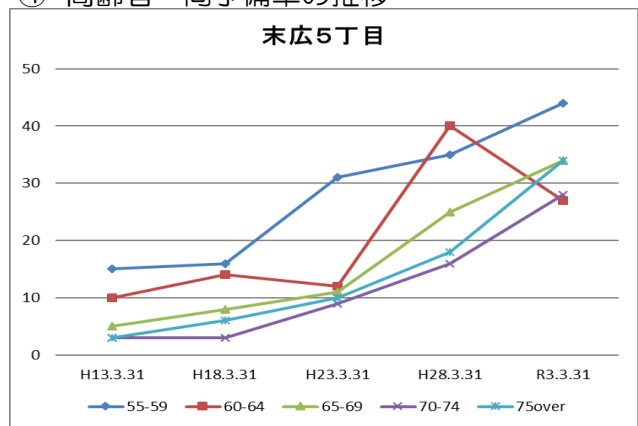
② 年齢別人口構成割合の推移



③ こども・高齢者数の推移

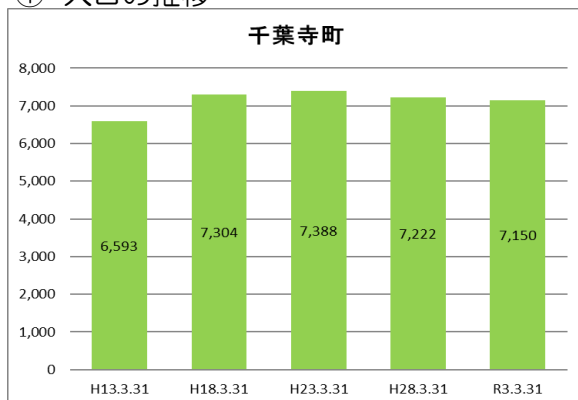


④ 高齢者・同予備軍の推移

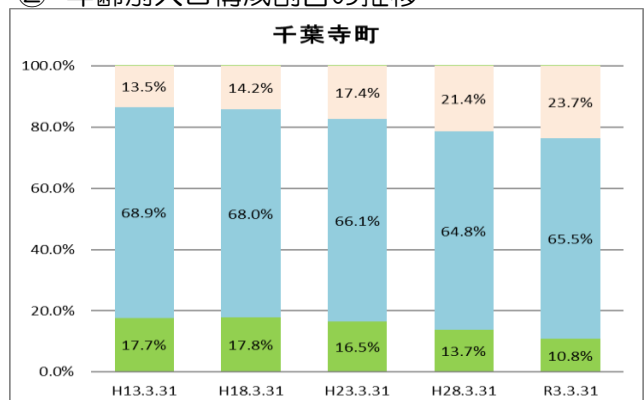


(12) 千葉寺町（蘇我中学校区、星久喜中学校区と重複）

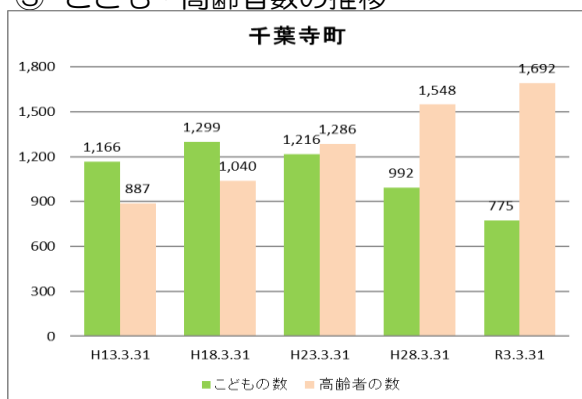
① 人口の推移



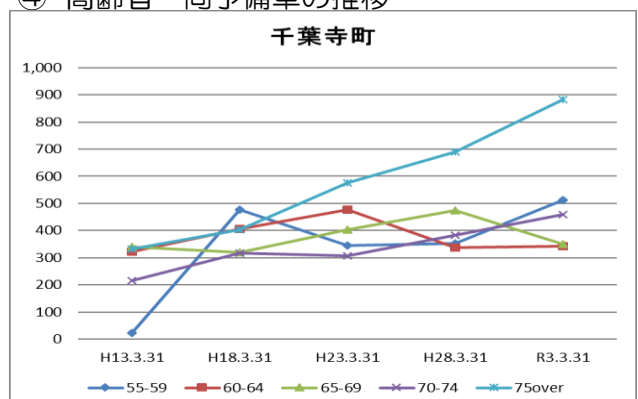
② 年齢別人口構成割合の推移



③ こども・高齢者数の推移

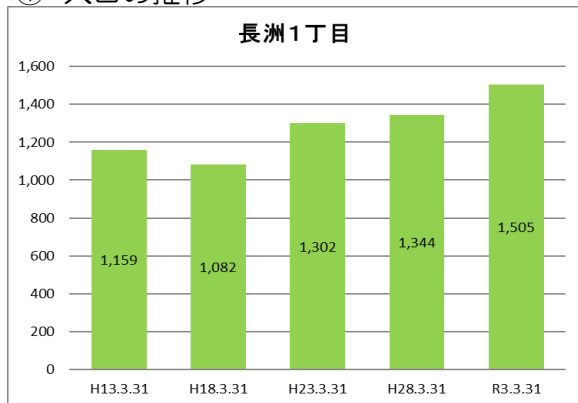


④ 高齢者・同予備軍の推移

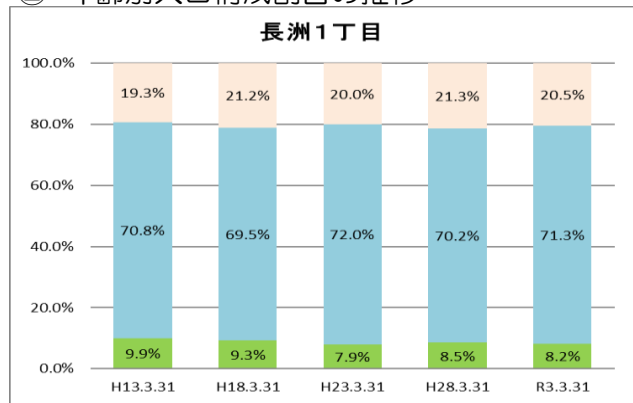


(13) 長洲1丁目 (葛城中学校区と重複)

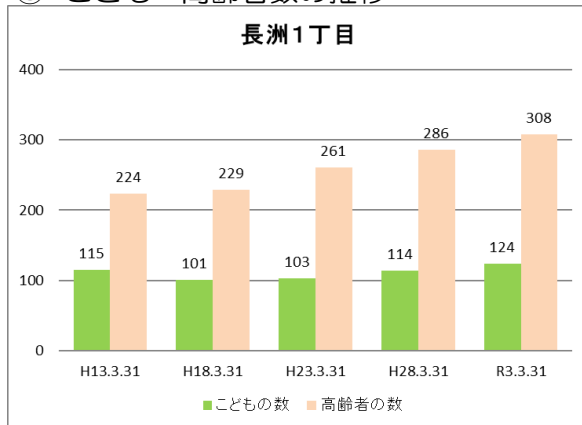
① 人口の推移



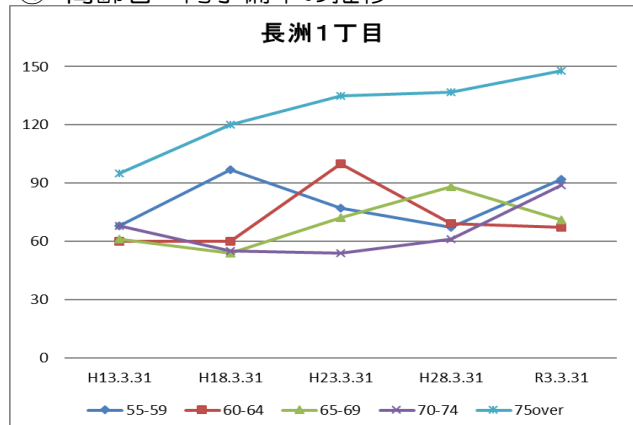
② 年齢別人口構成割合の推移



③ こども・高齢者数の推移

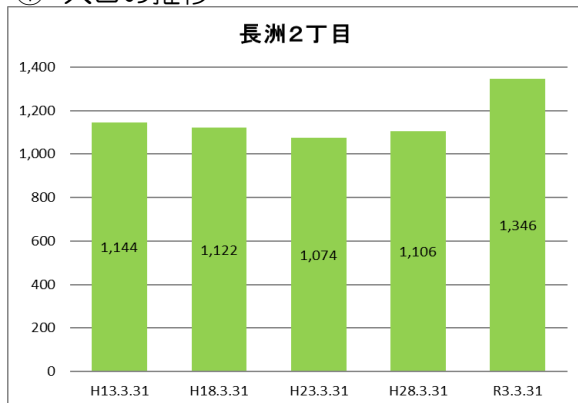


④ 高齢者・同予備軍の推移

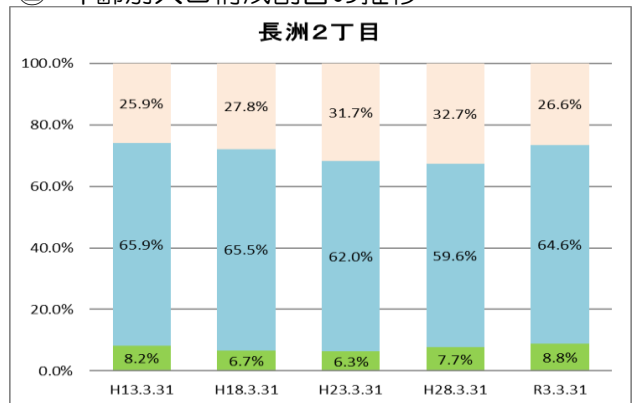


(14) 長洲2丁目

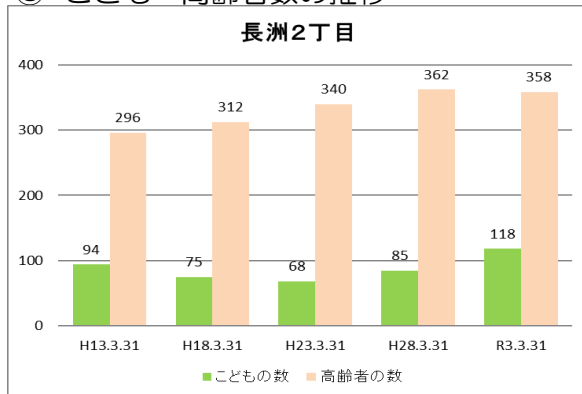
① 人口の推移



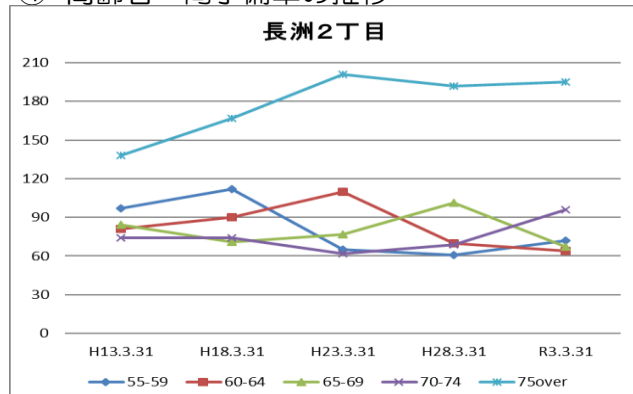
② 年齢別人口構成割合の推移



③ こども・高齢者数の推移

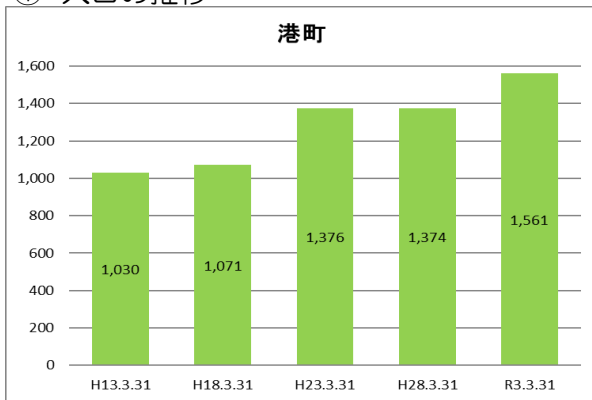


④ 高齢者・同予備軍の推移

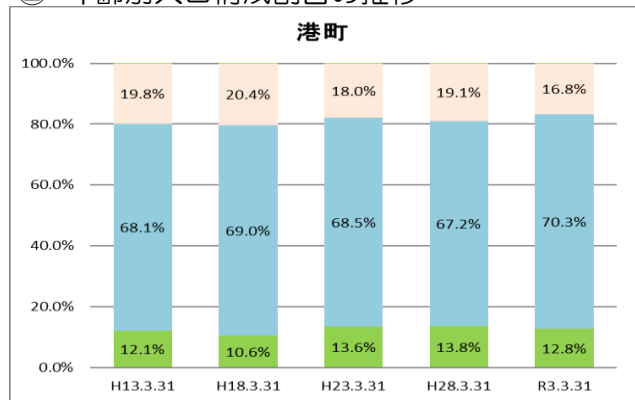


(15) 港町

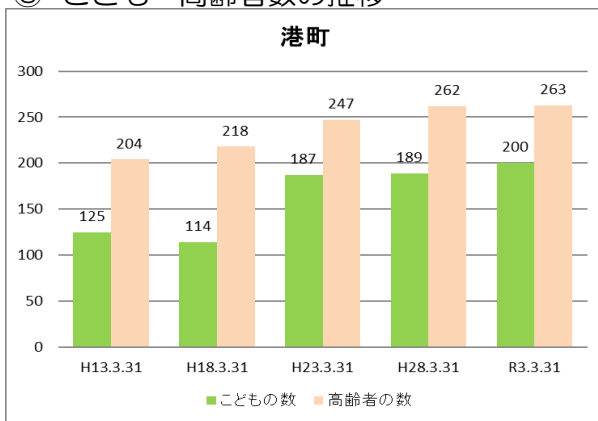
① 人口の推移



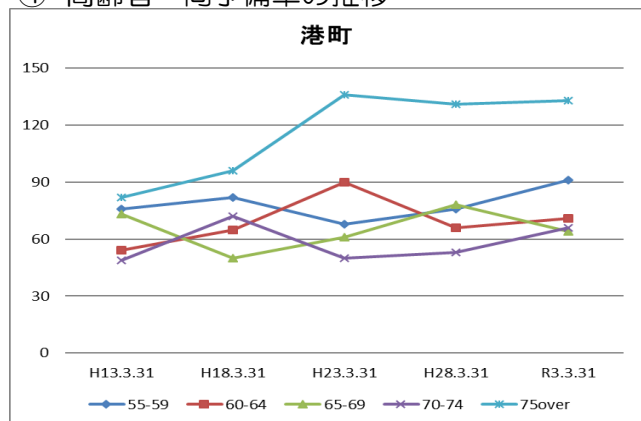
② 年齢別人口構成割合の推移



③ こども・高齢者数の推移



④ 高齢者・同予備軍の推移



5. 高齢化率の推移（町丁別）

※千葉市住民基本台帳人口より

高齢化率	H13.3.31	H18.3.31	H23.3.31	H28.3.31	R3.3.31
30%以上			①長洲2_31.7	①長洲2_32.7 ②寒川1_30.1	①寒川2_30.1
29%台			②寒川3_29.2	③寒川3_29.9	
28%台			③寒川2_28.1	④寒川2_28.7	
27%台		①長洲2_27.8	④寒川1_27.2		②寒川1_27.5 ③寒川3_27.4
26%台		②寒川3_26.1			④長洲2_26.6 ★市全体26.1
25%台	①長洲2_25.9 ②寒川1_25.5	③寒川1_25.7			
24%台	③寒川2_24.3	④寒川2_24.3		★市全体24.6	
23%台	④寒川3_23.0	⑤稲荷2_23.4			⑤千葉寺23.7
22%台			⑤稲荷2_22.6	⑤稲荷2_22.7 ★区全体22.6	★区全体22.8 ⑥稲荷1_22.7
21%台	⑤稲荷2_21.3	⑥長洲1_21.2		⑥千葉寺21.4 ⑦長洲1_21.3	⑦稲荷2_21.1
20%台		⑦港町 20.4	⑥末広1_20.6 ★市全体20.1 ⑦長洲1_20.0	⑧稲荷1_20.7	⑧長洲1_20.5 ⑨稲荷3_20.1
19%台	⑥稲荷3_19.9 ⑦港町 19.8 ⑧長洲1_19.3		★区全体19.8	⑨末広2_19.2 ⑩港町 19.1	⑩末広2_19.7
18%台		⑧稲荷3_18.5 ★区全体18.1	⑧港町 18.0	⑪末広3_18.0	⑪末広3_18.7
17%台			⑨千葉寺17.4	⑫末広1_17.8 ⑬稲荷3_17.0	
16%台	★区全体16.1	⑨稲荷1_16.7 ⑩末広1_16.6 ★市全体16.5			⑫港町 16.8
15%台			⑩稲荷3_15.8		
14%台	⑨末広1_14.2	⑪千葉寺14.2	⑪末広2_14.7	⑭末広4_14.6	⑬末広4_14.5 ⑭末広1_14.9
13%台	⑩千葉寺13.5 ⑪稲荷1_13.5		⑫稲荷1_13.7 ⑬末広4_13.2		
12%台	★市全体12.8				⑮末広5_12.2
11%台		⑫末広2_11.6 ⑬末広4_11.1	⑭末広3_11.7		
10%台		⑭末広3_10.4			
10%未満	⑫末広3_9.8 ⑬末広4_9.6 ⑭末広2_8.6 ⑮末広5_3.3	⑮末広5_4.9	⑮末広5_5.4	⑮末広5_8.8	

6. ひとり暮らし高齢者世帯割合の推移（町丁別）

	R元年度調査					H29年度調査				
	ひとり暮らし高齢者数			町丁内 世帯数 (b)	ひとり暮らし 高齢 世帯 率(a/b)	ひとり暮らし高齢者数			町丁内 世帯数 (b)	ひとり暮らし 高齢 世帯 率(a/b)
	総数(a)	性別				総数(a)	性別			
		男	女			男	女			
末広 中学校区	522	147 (28.2%)	375 (71.8%)	11,248	4.6%	482	139 (28.8%)	343 (71.2%)	10,658	4.5%
稲荷町1	32	7 (21.9%)	25 (78.1%)	364	8.8%	29	4 (13.8%)	25 (86.2%)	344	8.4%
稲荷町2	16	5 (31.3%)	11 (68.8%)	352	4.5%	13	3 (23.1%)	10 (76.9%)	338	3.8%
稲荷町3	12	2 (16.7%)	10 (83.3%)	396	3.0%	10	3 (30.0%)	7 (70.0%)	391	2.6%
寒川町1	15	5 (33.3%)	10 (66.7%)	369	4.1%	16	6 (37.5%)	10 (62.5%)	380	4.2%
寒川町2	27	9 (33.3%)	18 (66.7%)	330	8.2%	24	6 (25.0%)	18 (75.0%)	324	7.4%
寒川町3	34	5 (14.7%)	29 (85.3%)	514	6.6%	36	6 (16.7%)	30 (83.3%)	503	7.2%
末広1	23	7 (30.4%)	16 (69.6%)	646	3.6%	28	12 (42.9%)	16 (57.1%)	563	5.0%
末広2	21	6 (28.6%)	15 (71.4%)	459	4.6%	18	6 (33.3%)	12 (66.7%)	422	4.3%
末広3	17	7 (41.2%)	10 (58.8%)	716	2.4%	13	6 (46.2%)	7 (53.8%)	677	1.9%
末広4	14	4 (28.6%)	10 (71.4%)	515	2.7%	12	4 (33.3%)	8 (66.7%)	485	2.5%
末広5	11	9 (81.8%)	2 (18.2%)	449	2.4%	7	5 (71.4%)	2 (28.6%)	431	1.6%
千葉寺町	180	39 (21.7%)	141 (78.3%)	3,508	5.1%	157	36 (22.9%)	121 (77.1%)	3,383	4.6%
長洲1	47	18 (38.3%)	29 (61.7%)	978	4.8%	41	14 (34.1%)	27 (65.9%)	872	4.7%
長洲2	51	19 (37.3%)	32 (62.7%)	847	6.0%	57	23 (40.4%)	34 (59.6%)	776	7.3%
港町	22	5 (22.7%)	17 (77.3%)	805	2.7%	21	5 (23.8%)	16 (76.2%)	769	2.7%
中央区全体	4,770			108,419	4.4%	4,480			104,769	4.3%
千葉市全体	23,479			465,121	5.0%	21,026			452,069	4.7%

※ ひとり暮らし高齢者数（75歳以上）は、平成29・令和元年度高齢者実態調査（千葉市高齢福祉課）による

町丁内世帯数は、千葉市住民基本台帳人口（平成30年3月末・令和2年3月末現在）による