

# 千葉市中央区 地区別データ

(生浜中学校区)

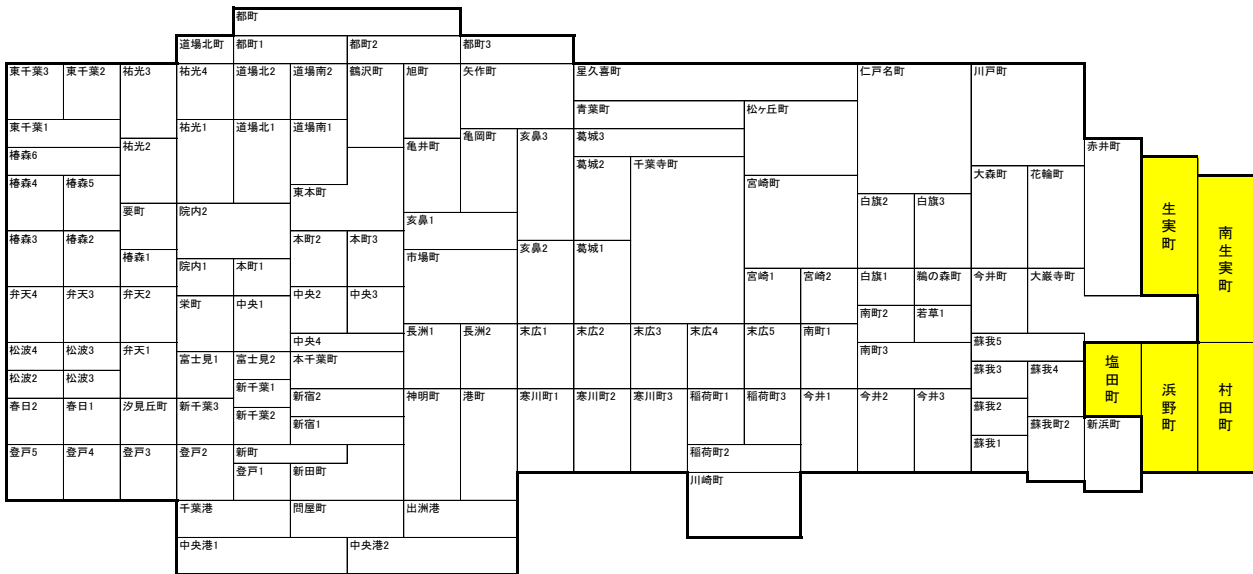
令和3年3月

中央区地域振興課 地域づくり支援室

# 1. 地域の概要

## ① 地区を構成する町丁

生実町(蘇我中学校区と重複)、塩田町、浜野町、南生実町、村田町



## ② 教育機関・公民館等

種別	名称	所在地	備者
幼稚園	はまの幼稚園	私立 浜野町1252-4	
	千葉明德短期大学附属幼稚園	私立 南生実町1412	
保育所・保育園	生実保育所	市立 生実町1940-1	
	浜野保育所	市立 浜野町1346-5	
	明德浜野駅保育園	私立 村田町668-2	
	認定こども園 はまの保育園	私立 浜野町1252-4、663-1	
	認定こども園 千葉明德短期大学附属幼稚園	私立 南生実町1412	
小学校	生浜小学校	市立 浜野町1335	
	生浜西小学校	市立 塩田町316-1	
	生浜東小学校	市立 生実町1928	
中学校	生浜中学校	市立 南生実町258	
高等学校	生浜高等学校	県立 塩田町372	
	千葉明德高等学校	私立 南生実町1412	
公民館	生浜公民館	市立 生実町67-1	図書室有

### 【各データの出典】

#### ○幼稚園

(公社)千葉市幼稚園協会ホームページより <https://www.chibashi-youchien.gr.jp/>

#### ○保育所、保育園、小学校、中学校、高校、公民館

千葉市ホームページより

##### ・保育所、保育園

<https://www.city.chiba.jp/kodomomirai/kodomomirai/unei/h28goannnai.html>

・小学校 [http://www.city.chiba.jp/kyoiku/gakkoyoiku/gakuji/list\\_els.html](http://www.city.chiba.jp/kyoiku/gakkoyoiku/gakuji/list_els.html)

・中学校 [http://www.city.chiba.jp/kyoiku/gakkoyoiku/gakuji/list\\_jhs.html#main](http://www.city.chiba.jp/kyoiku/gakkoyoiku/gakuji/list_jhs.html#main)

・高校 <http://www.city.chiba.jp/kyoiku/gakkoyoiku/gakuji/141koukouichiran.html>

・公民館 <http://www.chiba-kominkan.jp/>

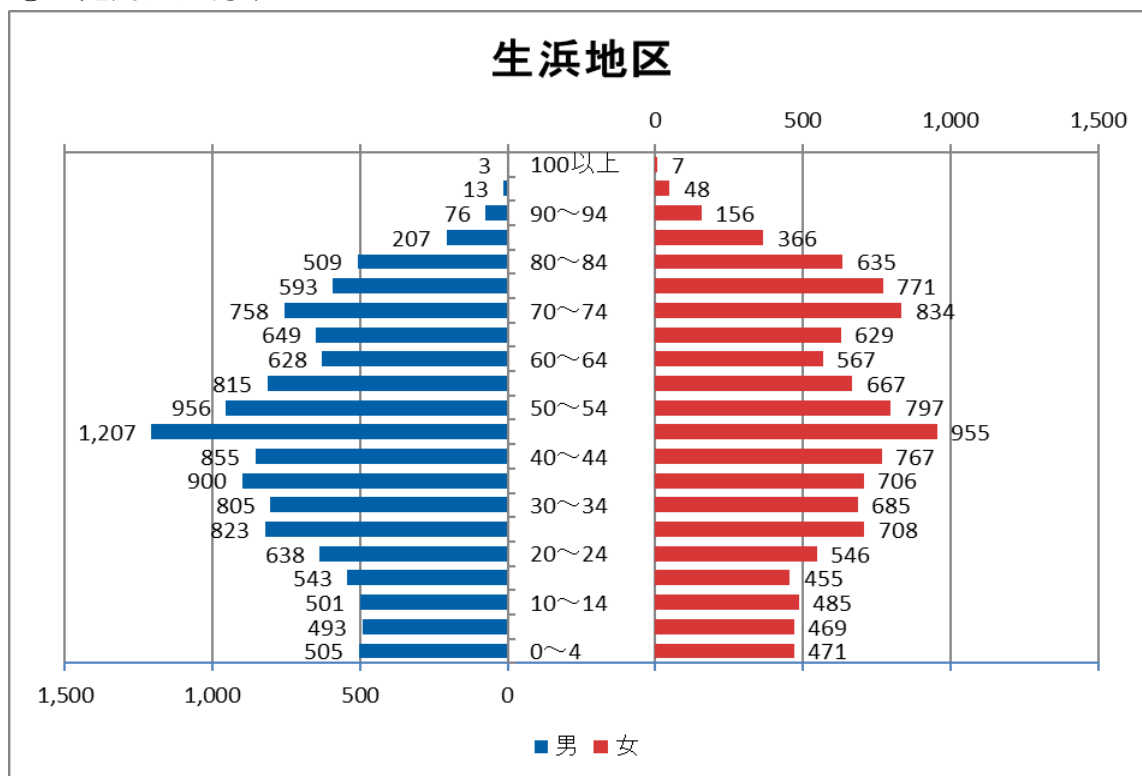
## 2. 地域基礎データ

※千葉市住民基本台帳人口(令和3年3月末)より

### ① 人口・世帯数等

	人口						世帯数	平均世帯人数
	総数	性別		年齢別				
		男	女	0～14	15～64	65～		
生浜中学校区	24,201	12,477 (51.6%)	11,724 (48.4%)	2,924 (12.1%)	15,023 (62.1%)	6,254 (25.8%)	11,723	2.06
生実町	6,783	3,476 (51.2%)	3,307 (48.8%)	821 (12.1%)	4,062 (59.9%)	1,900 (28.0%)	3,166	2.14
塩田町	1,290	707 (54.8%)	583 (45.2%)	163 (12.6%)	815 (63.2%)	312 (24.2%)	662	1.95
浜野町	6,878	3,597 (52.3%)	3,281 (47.7%)	869 (12.6%)	4,356 (63.3%)	1,653 (24.0%)	3,468	1.98
南生実町	3,624	1,838 (50.7%)	1,786 (49.3%)	392 (10.8%)	2,203 (60.8%)	1,029 (28.4%)	1,592	2.28
村田町	5,626	2,859 (50.8%)	2,767 (49.2%)	679 (12.1%)	3,587 (63.8%)	1,360 (24.2%)	2,835	1.98
中央区全体	210,334	106,329 (50.6%)	104,005 (49.4%)	24,007 (11.4%)	138,359 (65.8%)	47,968 (22.8%)	110,345	1.91
千葉市全体	975,507	485,834 (49.8%)	489,673 (50.2%)	114,337 (11.7%)	606,103 (62.1%)	255,067 (26.1%)	472,021	2.07

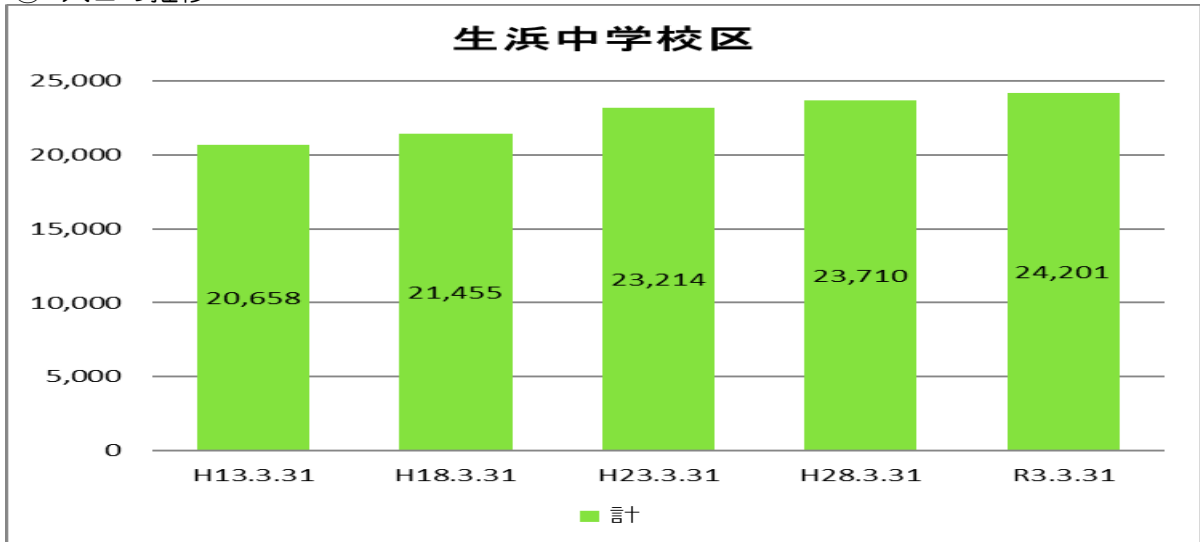
### ② 年齢別人口分布



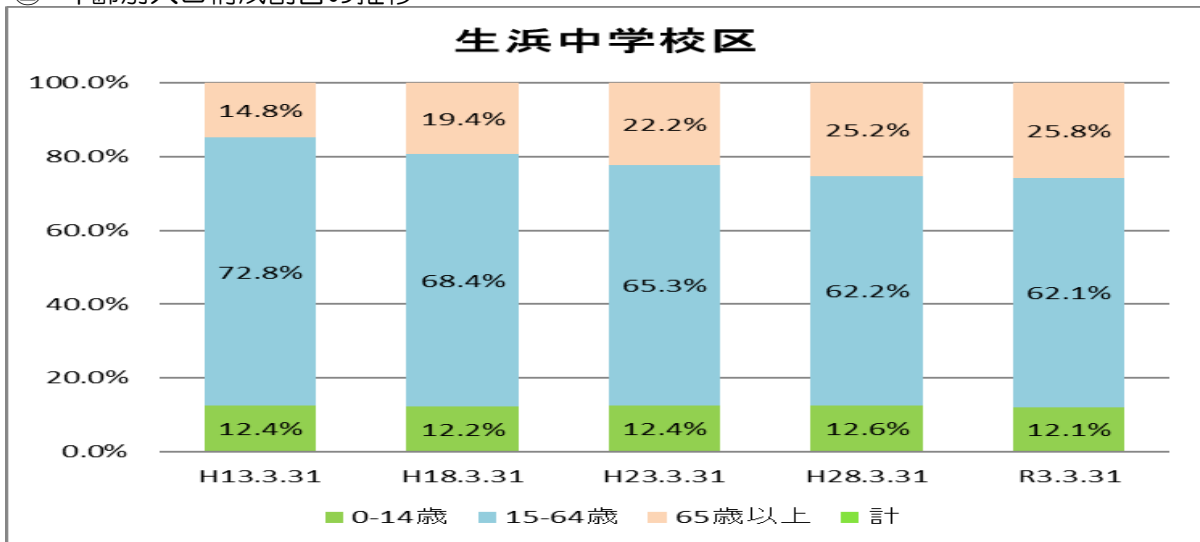
### 3. 地域人口等の推移

※千葉市住民基本台帳人口より

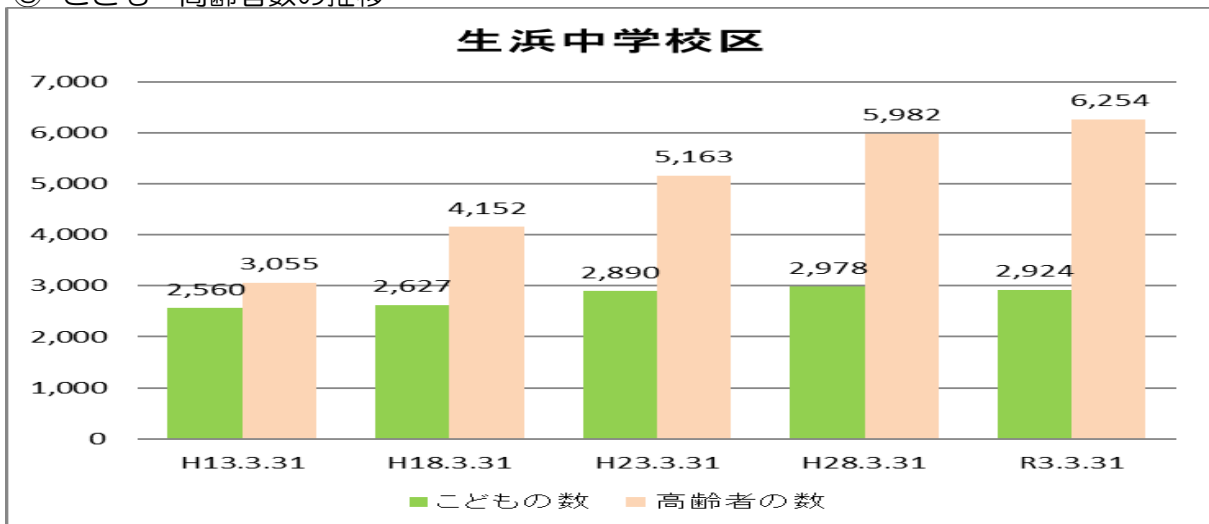
#### ① 人口の推移



#### ② 年齢別人口構成割合の推移



#### ③ こども・高齢者数の推移



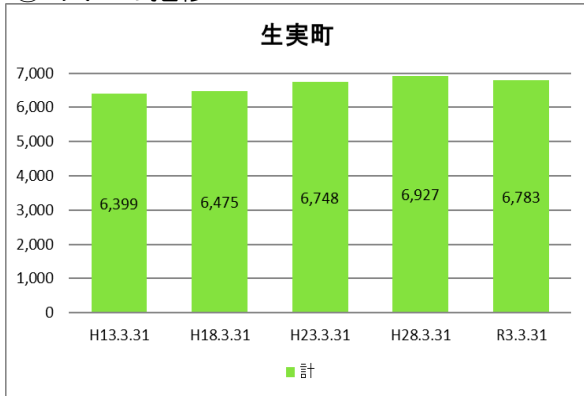
※「こども」は0～14歳、「高齢者」は65歳以上を指す。

# 4. 町丁別人口等の推移

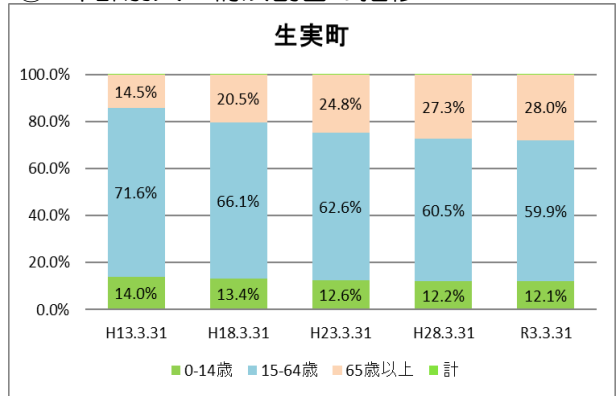
※千葉市住民基本台帳人口より

## (1) 生実町（蘇我中学校区と重複）

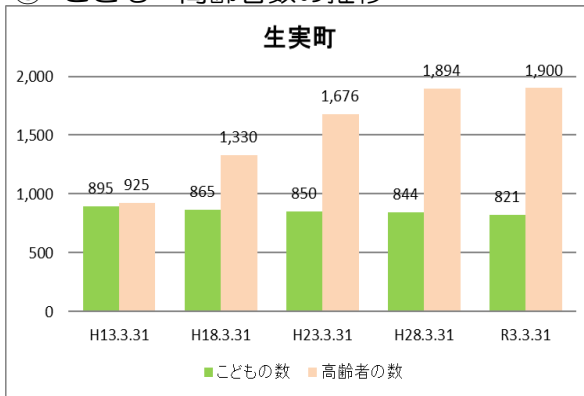
### ① 人口の推移



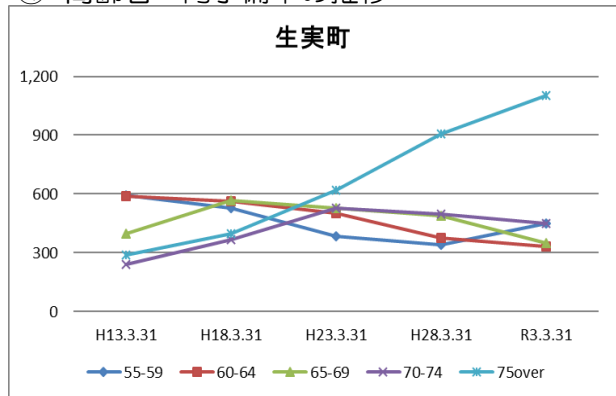
### ② 年齢別人口構成割合の推移



### ③ こども・高齢者数の推移

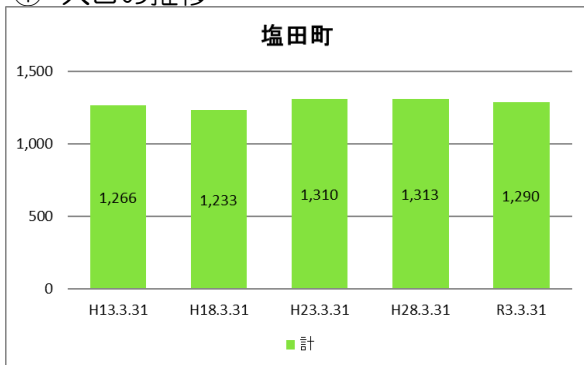


### ④ 高齢者・同予備軍の推移

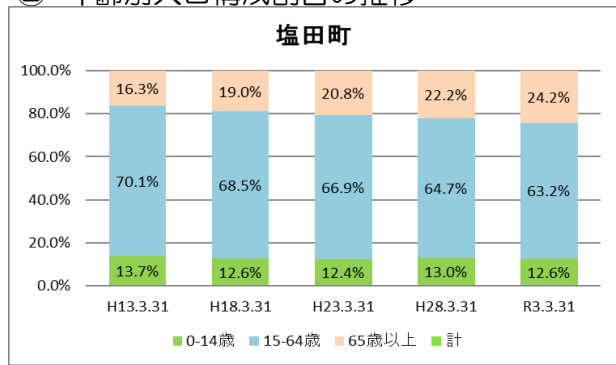


## (2) 塩田町

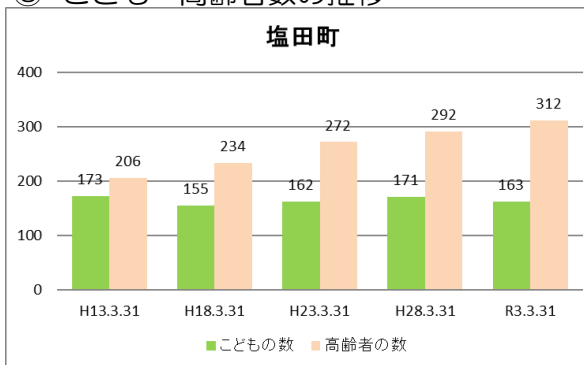
### ① 人口の推移



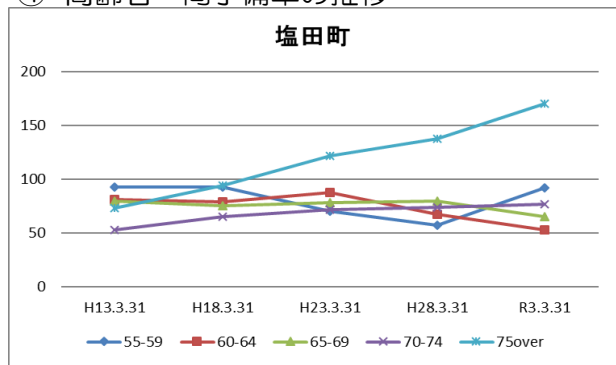
### ② 年齢別人口構成割合の推移



### ③ こども・高齢者数の推移

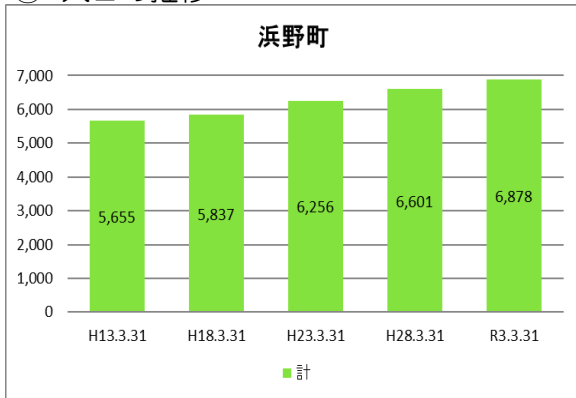


### ④ 高齢者・同予備軍の推移

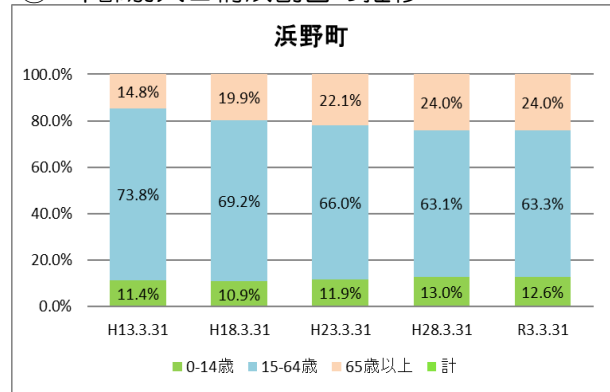


### (3) 浜野町

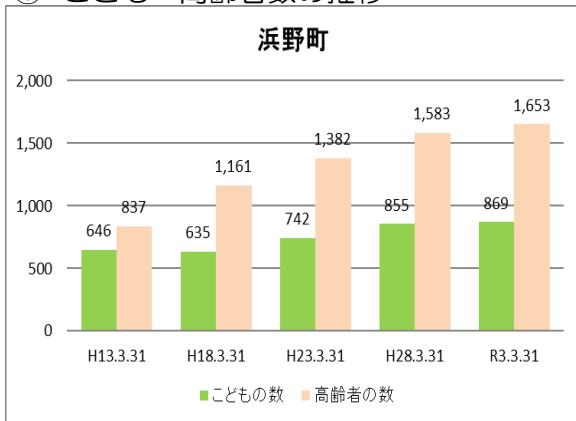
#### ① 人口の推移



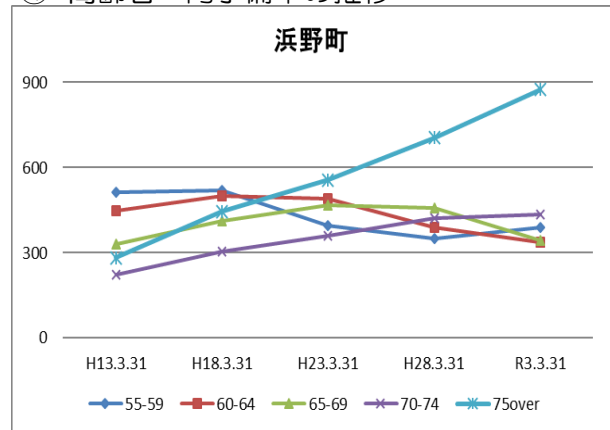
#### ② 年齢別人口構成割合の推移



#### ③ こども・高齢者数の推移

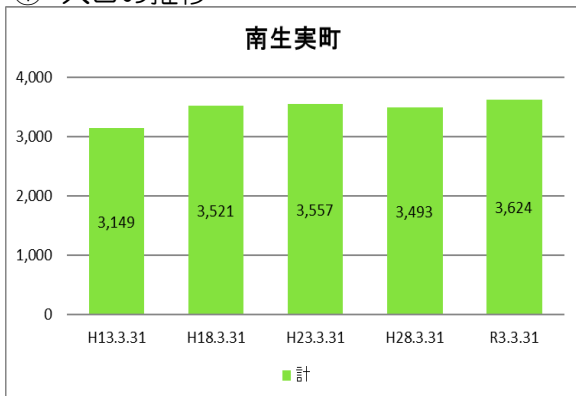


#### ④ 高齢者・同予備軍の推移

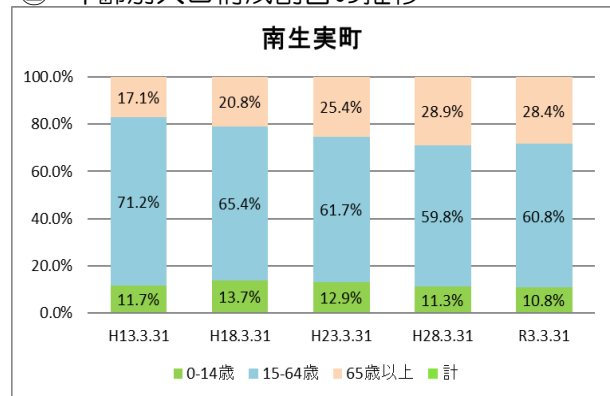


### (4) 南生実町

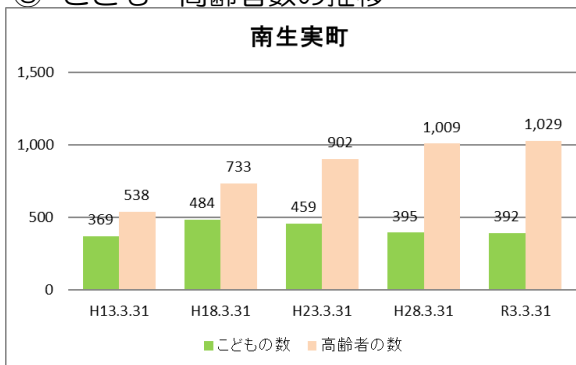
#### ① 人口の推移



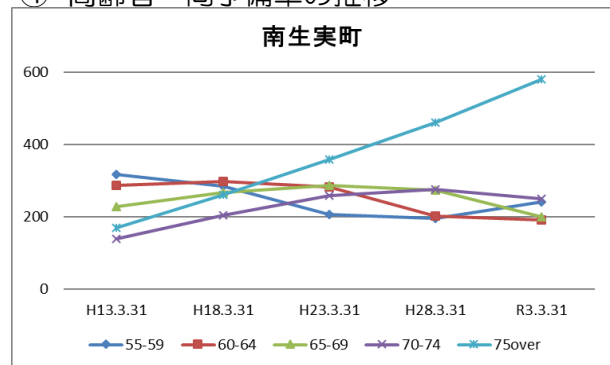
#### ② 年齢別人口構成割合の推移



#### ③ こども・高齢者数の推移

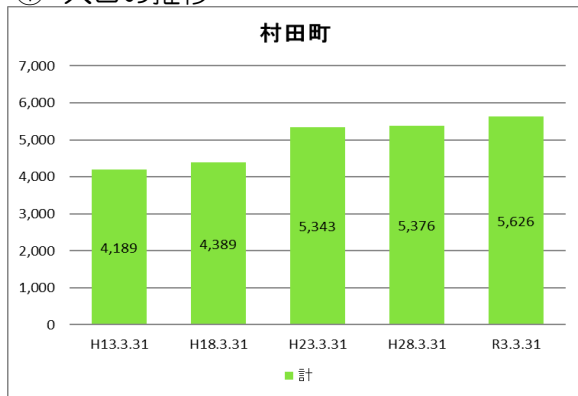


#### ④ 高齢者・同予備軍の推移

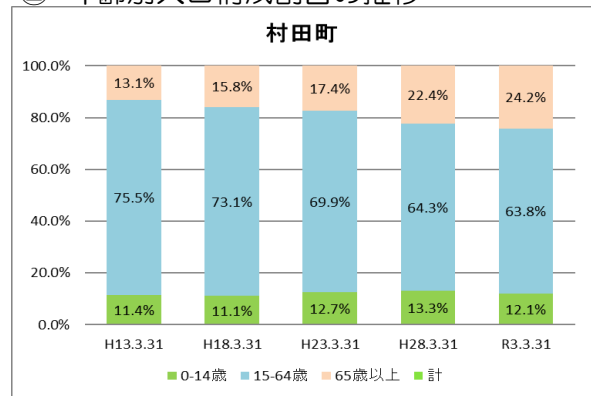


## (5) 村田町

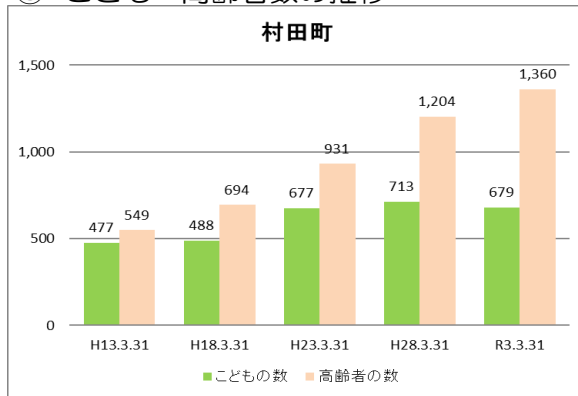
### ① 人口の推移



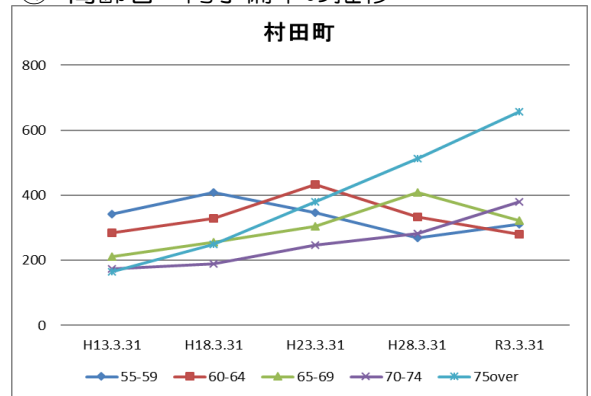
### ② 年齢別人口構成割合の推移



### ③ こども・高齢者数の推移



### ④ 高齢者・同予備軍の推移



## 5. 高齢化率の推移（町丁別）

※千葉市住民基本台帳人口より

高齢化率	H13.3.31	H18.3.31	H23.3.31	H28.3.31	R3.3.31
30%以上					
29%台					
28%台				①南生実28.9	①南生実28.4 ②生実町28.0
27%台				②生実町27.3	
26%台					★市全体26.1
25%台			①南生実25.4		
24%台			②生実町24.8	★市全体24.6 ③浜野町24.0	③塩田町24.2 ④村田町24.2 ⑤浜野町24.0
23%台					
22%台			③浜野町22.1	★区全体22.6 ④村田町22.4 ⑤塩田町22.2	★区全体22.8
21%台					
20%台		①南生実20.8 ②生実町20.5	④塩田町20.8 ★市全体20.1		
19%台		③浜野町19.9 ④塩田町19.0	★区全体19.8		
18%台		★区全体18.1			
17%台	①南生実17.1		⑤村田町17.4		
16%台	②塩田町16.3 ★区全体16.1	★市全体16.5			
15%台		⑤村田町15.8			
14%台	③浜野町14.8 ④生実町14.5				
13%台	⑤村田町13.1				
12%台	★市全体12.8				
11%台					
10%台					
10%未満					



## 6. ひとり暮らし高齢者世帯割合の推移（町丁別）

	R年度調査					H29年度調査				
	ひとり暮らし高齢者数			町丁内 世帯数 (b)	ひとり暮らし 高齢 世帯 率(a/b)	ひとり暮らし高齢者数			町丁内 世帯数 (b)	ひとり暮らし 高齢 世帯 率(a/b)
	総数(a)	性別				総数(a)	性別			
男		女	男	女						
生浜 中学校区	530	167 (31.5%)	363 (68.5%)	11,552	4.6%	465	145 (31.2%)	320 (68.8%)	11,321	4.1%
生実町	162	46 (28.4%)	116 (71.6%)	3,158	5.1%	139	42 (30.2%)	97 (69.8%)	3,066	4.5%
塩田町	25	11 (44.0%)	14 (56.0%)	643	3.9%	24	13 (54.2%)	11 (45.8%)	641	3.7%
浜野町	154	56 (36.4%)	98 (63.6%)	3,417	4.5%	133	46 (34.6%)	87 (65.4%)	3,389	3.9%
南生実町	98	36 (36.7%)	62 (63.3%)	1,538	6.4%	87	30 (34.5%)	57 (65.5%)	1,515	5.7%
村田町	91	18 (19.8%)	73 (80.2%)	2,796	3.3%	82	14 (17.1%)	68 (82.9%)	2,710	3.0%
中央区全体	4,770			108,419	4.4%	4,480			104,769	4.3%
千葉市全体	23,479			465,121	5.0%	21,026			452,069	4.7%

※ ひとり暮らし高齢者数（75歳以上）は、平成29・令和元年度高齢者実態調査（千葉市高齢福祉課）による  
町丁内世帯数は、千葉市住民基本台帳人口（平成30年3月末・令和2年3月末現在）による