

千葉市中央区 地区別データ

(松ヶ丘中学校区)

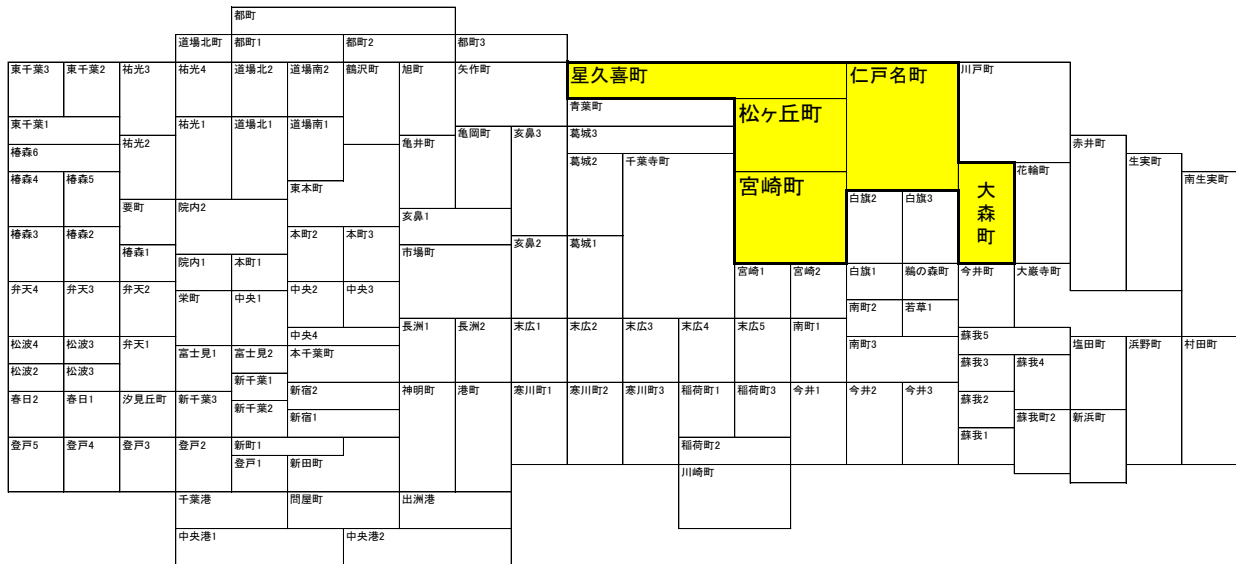
令和3年3月

中央区地域振興課 地域づくり支援室

1. 地域の概要

① 地区を構成する町丁

大森町（蘇我中学校区と重複）、仁戸名町（川戸中学校区と重複）
 星久喜町（星久喜中学校区と重複）、松ヶ丘町（星久喜中学校区と重複）
 宮崎町（蘇我中学校区と重複）



② 教育機関・公民館等

種別	名称	所在地	備考
幼稚園	葵幼稚園	私立 仁戸名町205	
	こまどり幼稚園	私立 宮崎町 234-1	
	仁戸名幼稚園	私立 仁戸名町616	
	ひまわり幼稚園	私立 松ヶ丘町611	
	松ヶ丘幼稚園	私立 仁戸名町552	
保育所・保育園	星久喜保育所	市立 星久喜町1063-6	
	松ヶ丘保育園	私立 松ヶ丘町563-1	
	大森保育園	私立 大森町268-2	
	認定こども園 葵幼稚園	私立 仁戸名町205	
	認定こども園 仁戸名幼稚園	私立 仁戸名町616	
	認定こども園 ひまわり幼稚園	私立 松ヶ丘町611	
	認定こども園 松ヶ丘幼稚園	私立 仁戸名町552	
小学校	大森小学校	市立 大森町268	
	仁戸名小学校	市立 仁戸名町380	
	松ヶ丘小学校	市立 松ヶ丘町580	
中学校	松ヶ丘中学校	市立 松ヶ丘町440	
公民館	松ヶ丘公民館	市立 松ヶ丘町257-2	

【各データの出典】

○幼稚園

(公社)千葉市幼稚園協会ホームページより <https://www.chibashi-youchien.gr.jp/>

○保育所、保育園、小学校、中学校、高校、公民館

千葉市ホームページより

・保育所、保育園

<https://www.city.chiba.jp/kodomomirai/kodomomirai/unei/h28goannnai.html>

・小学校 http://www.city.chiba.jp/kyoiku/gakkokyoiku/gakuji/list_els.html

・中学校 http://www.city.chiba.jp/kyoiku/gakkokyoiku/gakuji/list_jhs.html#main

・高校 <http://www.city.chiba.jp/kyoiku/gakkokyoiku/gakuji/141koukouichiran.html>

・公民館 <http://www.chiba-kominkan.jp/>

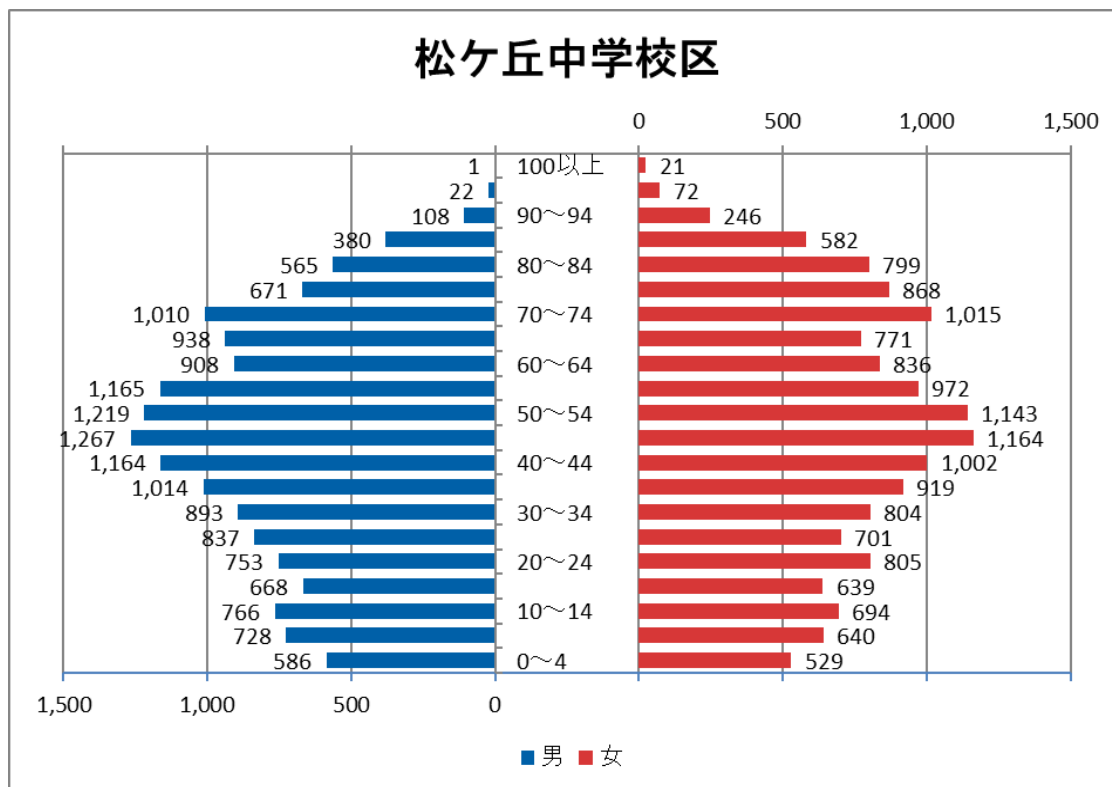
2. 地域基礎データ

※千葉市住民基本台帳人口(令和3年3月末)より

① 人口・世帯数等

	人口						世帯数	平均世帯人数
	総数	性別		年齢別				
		男	女	0~14	15~64	65~		
松ヶ丘中学校区	30,885	15,663 (50.7%)	15,222 (49.3%)	3,943 (12.8%)	18,873 (61.1%)	8,069 (26.1%)	14,883	2.08
大森町	5,232	2,739 (52.4%)	2,493 (47.6%)	567 (10.8%)	3,268 (62.5%)	1,397 (26.7%)	2,676	1.96
仁戸名町	8,246	4,074 (49.4%)	4,172 (50.6%)	918 (11.1%)	4,663 (56.5%)	2,665 (32.3%)	4,167	1.98
星久喜町	6,461	3,319 (51.4%)	3,142 (48.6%)	928 (14.4%)	3,908 (60.5%)	1,625 (25.2%)	3,169	2.04
松ヶ丘町	3,027	1,534 (50.7%)	1,493 (49.3%)	396 (13.1%)	1,749 (57.8%)	882 (29.1%)	1,408	2.15
宮崎町	7,919	3,997 (50.5%)	3,922 (49.5%)	1,134 (14.3%)	5,285 (66.7%)	1,500 (18.9%)	3,463	2.29
中央区全体	210,334	106,329 (50.6%)	104,005 (49.4%)	24,007 (11.4%)	138,359 (65.8%)	47,968 (22.8%)	110,345	1.91
千葉市全体	975,507	485,834 (49.8%)	489,673 (50.2%)	114,337 (11.7%)	606,103 (62.1%)	255,067 (26.1%)	472,021	2.07

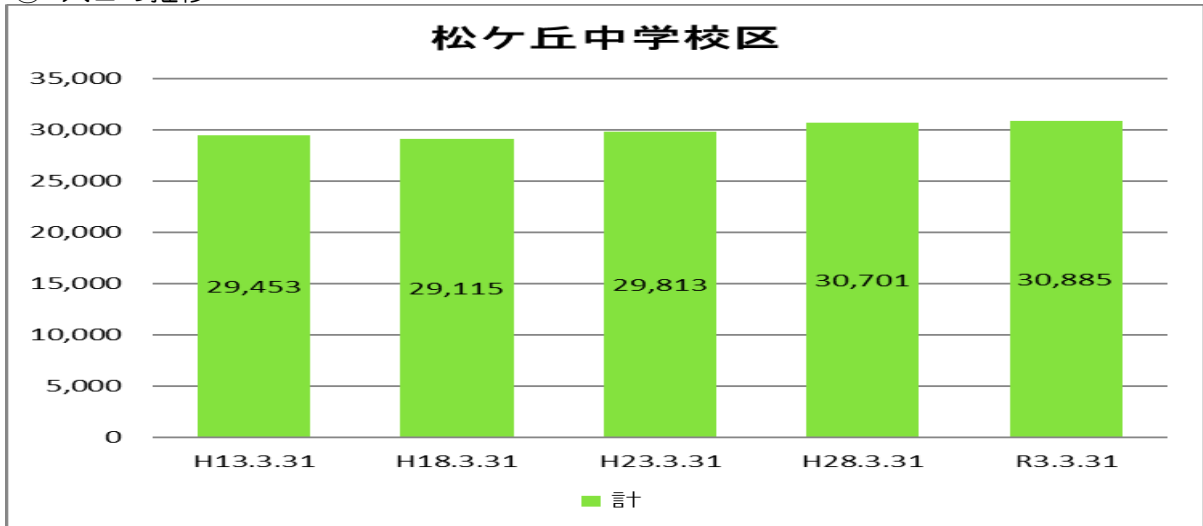
② 年齢別人口分布



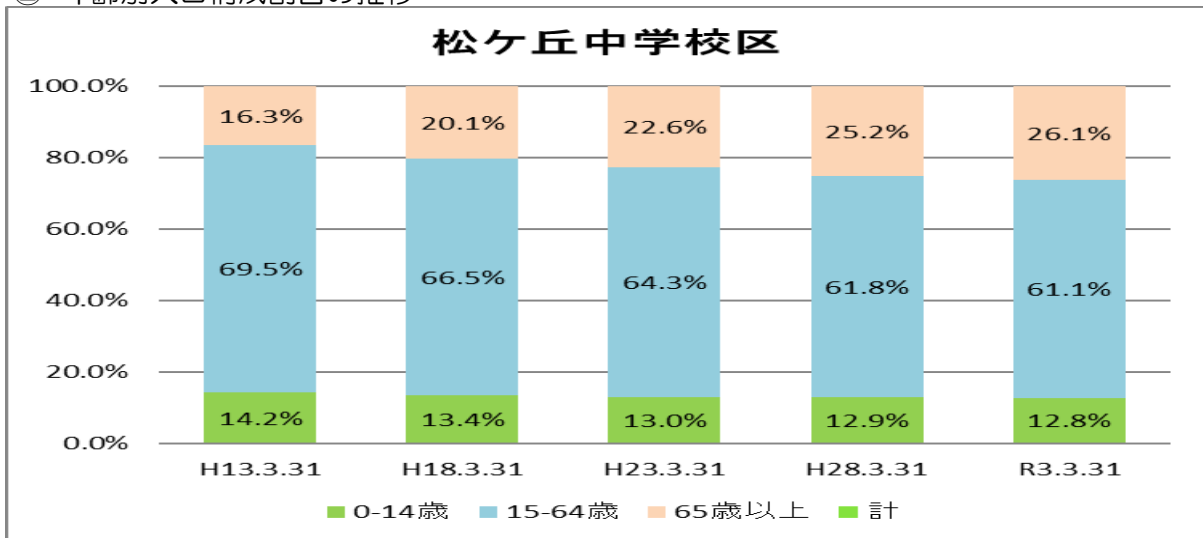
3. 地域人口等の推移

※千葉市住民基本台帳人口より

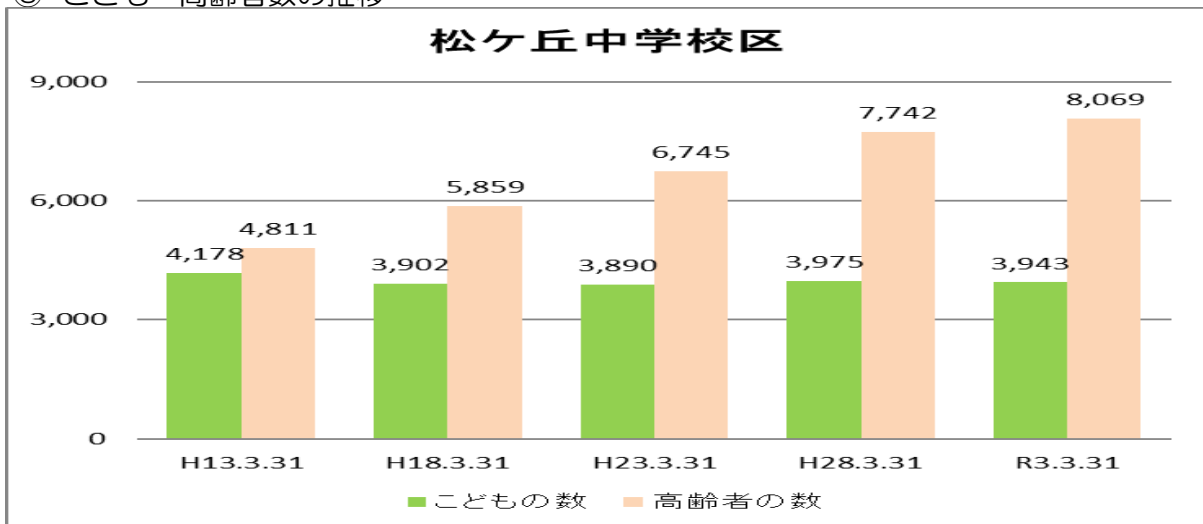
① 人口の推移



② 年齢別人口構成割合の推移



③ こども・高齢者数の推移



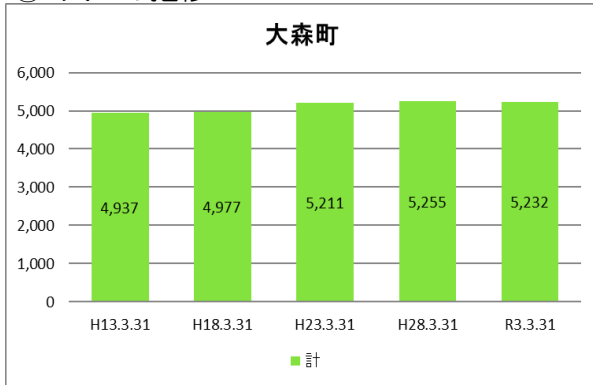
※「こども」は0～14歳、「高齢者」は65歳以上を指す。

4. 町丁別人口等の推移

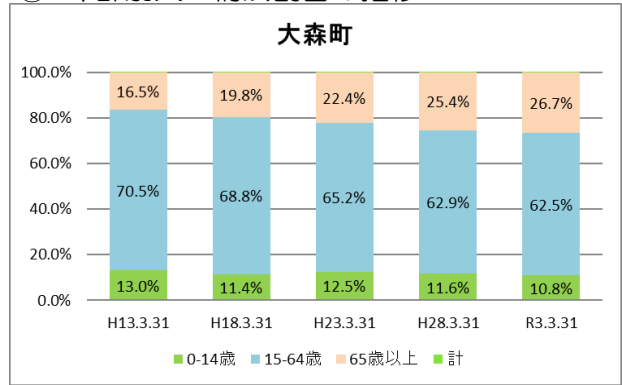
※千葉市住民基本台帳人口より

(1) 大森町（蘇我中学校区と重複）

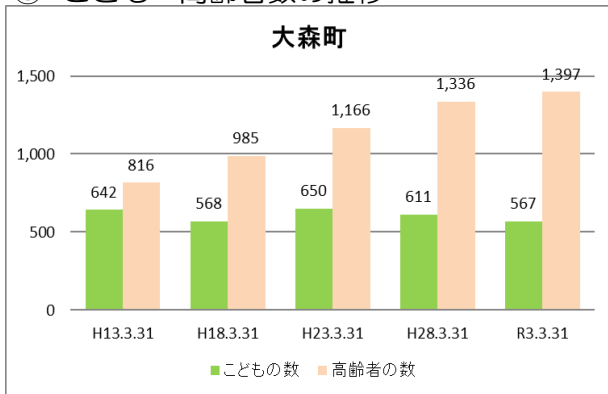
① 人口の推移



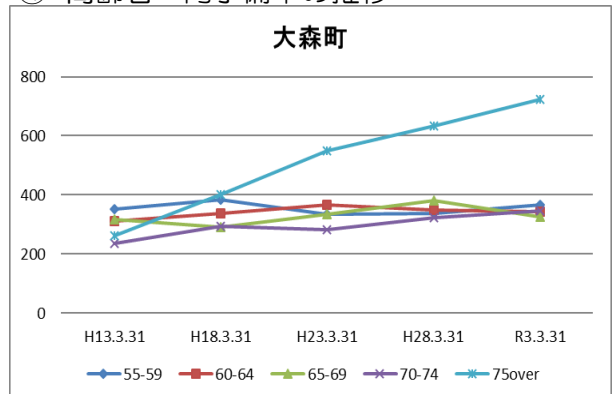
② 年齢別人口構成割合の推移



③ こども・高齢者数の推移

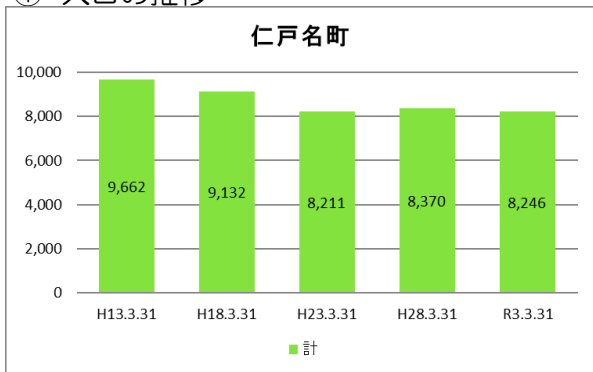


④ 高齢者・同予備軍の推移

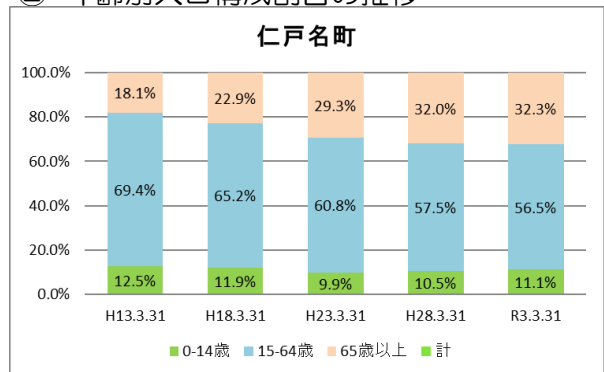


(2) 仁戸名町（川戸中学校区と重複）

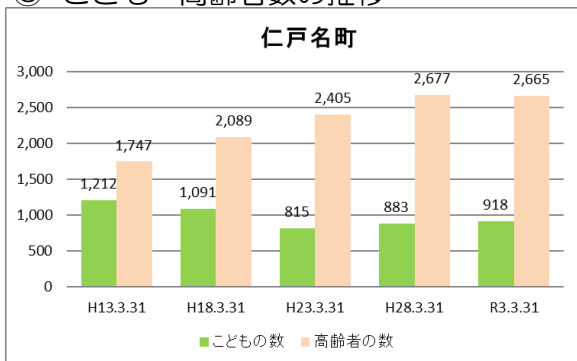
① 人口の推移



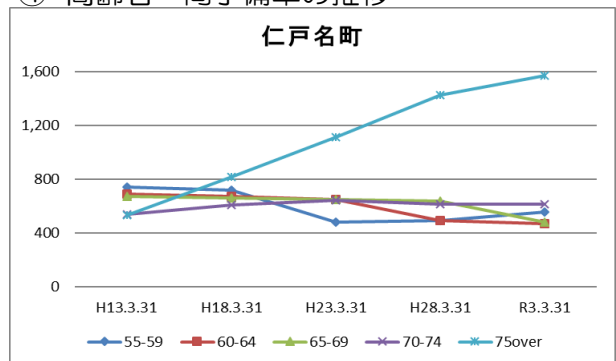
② 年齢別人口構成割合の推移



③ こども・高齢者数の推移

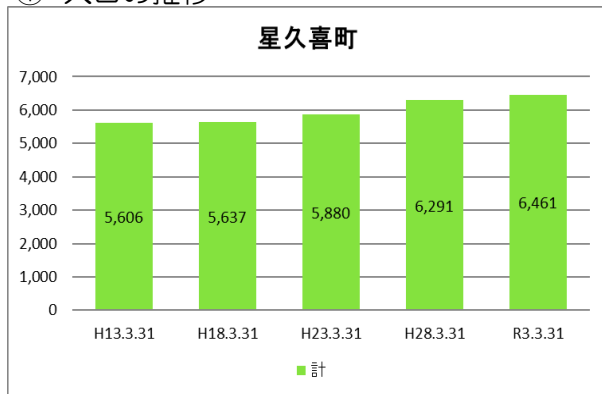


④ 高齢者・同予備軍の推移

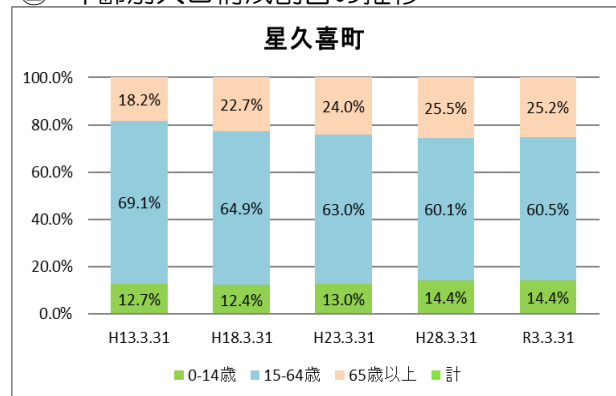


(3) 星久喜町（星久喜中学校区と重複）

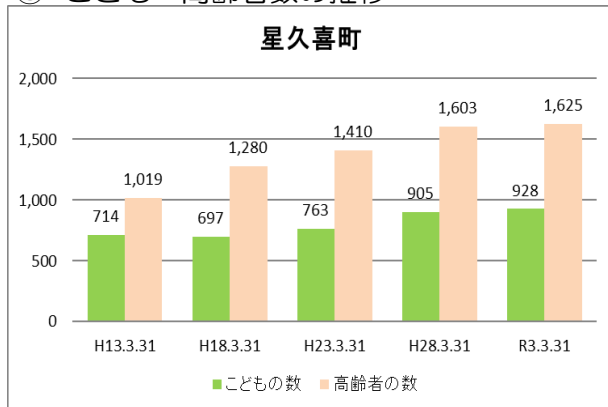
① 人口の推移



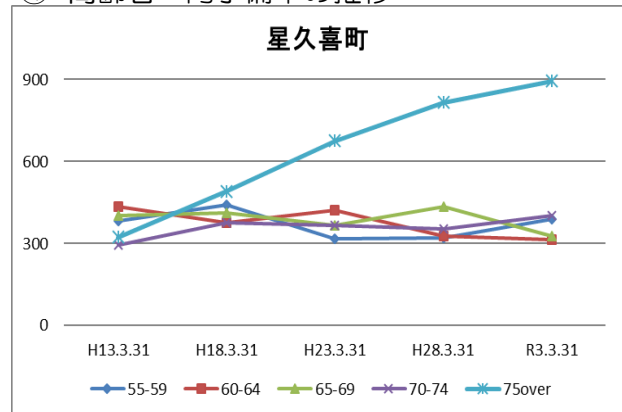
② 年齢別人口構成割合の推移



③ こども・高齢者数の推移

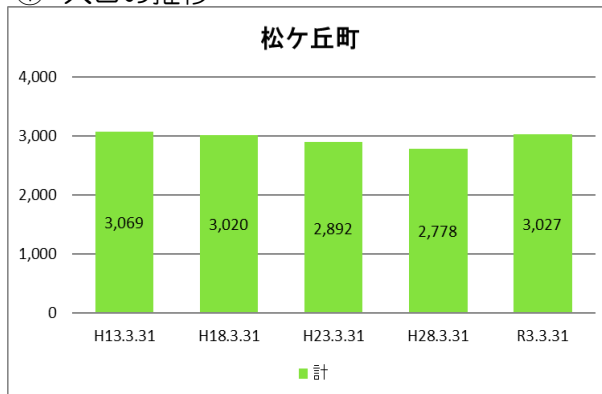


④ 高齢者・同予備軍の推移

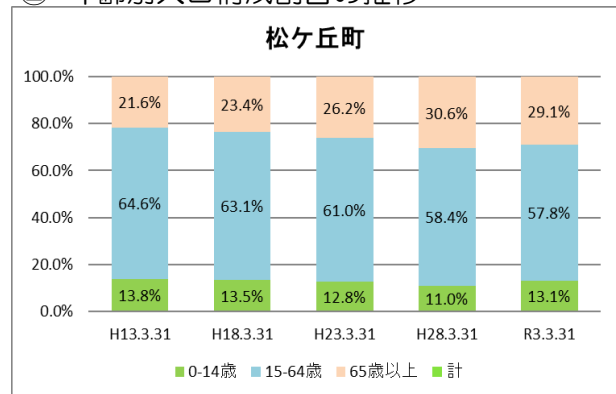


(4) 松ヶ丘町（星久喜中学校区と重複）

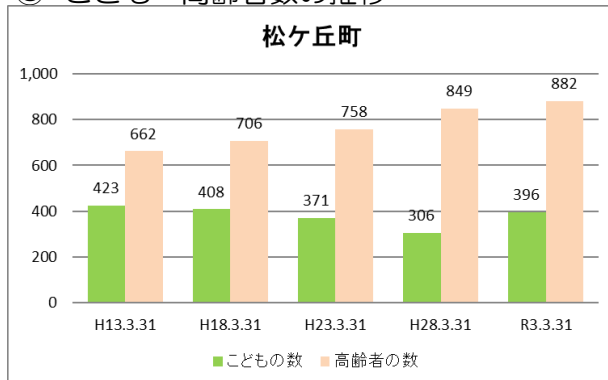
① 人口の推移



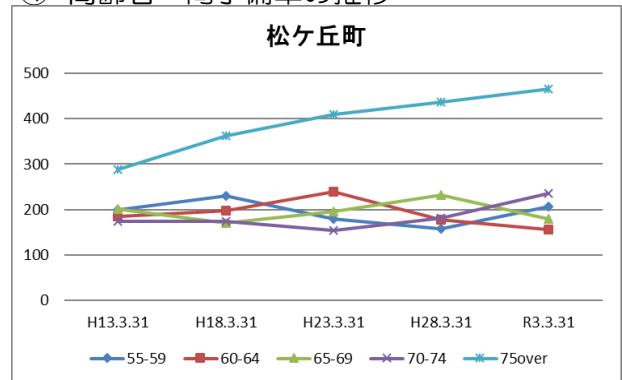
② 年齢別人口構成割合の推移



③ こども・高齢者数の推移

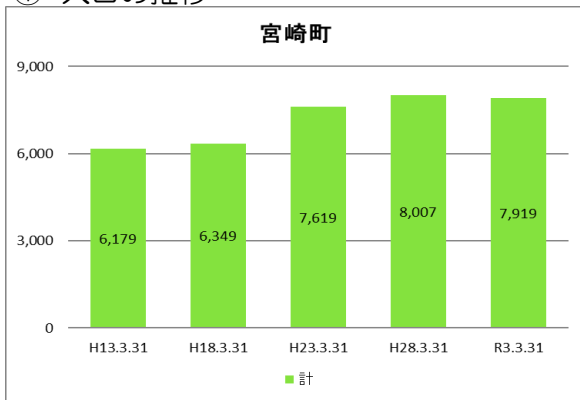


④ 高齢者・同予備軍の推移

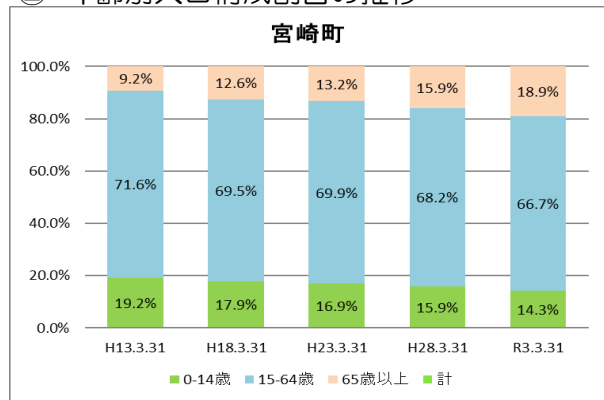


(5) 宮崎町 (蘇我中学校区と重複)

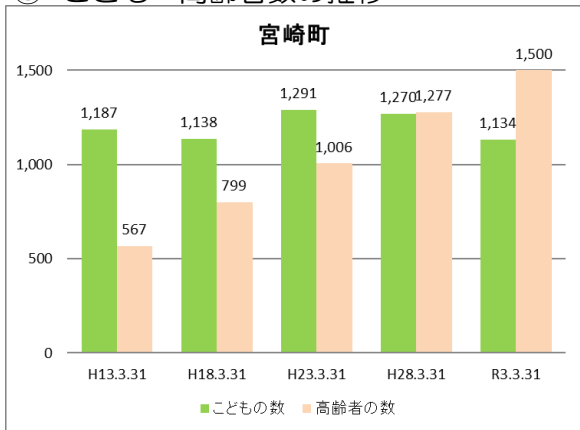
① 人口の推移



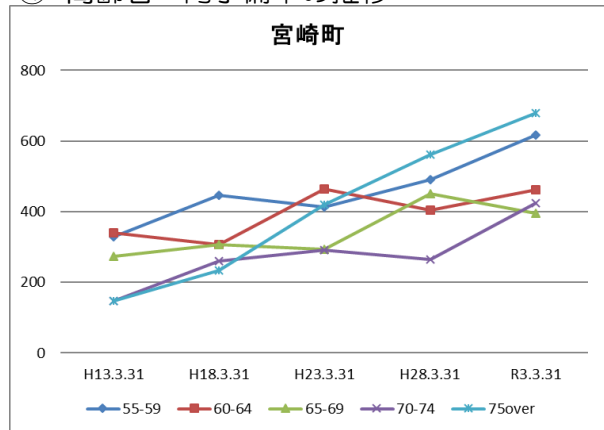
② 年齢別人口構成割合の推移



③ こども・高齢者数の推移



④ 高齢者・同予備軍の推移



5. 高齢化率の推移（町丁別）

※千葉市住民基本台帳人口より

高齢化率	H13.3.31	H18.3.31	H23.3.31	H28.3.31	R3.3.31
30%以上				①仁戸名32.0 ②松ヶ丘30.6	①仁戸名32.3
29%台					②松ヶ丘29.1
28%台			①仁戸名29.3		
27%台					
26%台			③松ヶ丘26.2		③大森町26.7 ★市全体26.1
25%台				③星久喜25.5 ④大森町25.4	④星久喜25.2
24%台			③星久喜24.0	★市全体24.6	
23%台		①松ヶ丘23.4			
22%台		②仁戸名22.9 ③星久喜22.7	④大森町22.4	★区全体22.6	★区全体22.8
21%台	①松ヶ丘21.6				
20%台			★市全体20.1		
19%台			★区全体19.8		
18%台	②星久喜18.2 ③仁戸名18.1	④大森町19.8 ★区全体18.1			⑤宮崎町18.9
17%台					
16%台	④大森町16.5 ★区全体16.1	★市全体16.5			
15%台				⑤宮崎町15.9	
14%台					
13%台			⑤宮崎町13.2		
12%台	★市全体12.8	⑤宮崎町12.6			
11%台					
10%台					
10%未満	⑤宮崎町9.2				

6. ひとり暮らし高齢者世帯割合の推移（町丁別）

	R元年度調査					H29年度調査				
	ひとり暮らし高齢者数			町丁内 世帯数 (b)	ひとり暮らし 高齢 世帯 率(a/b)	ひとり暮らし高齢者数			町丁内 世帯数 (d)	ひとり暮らし 高齢 世帯 率(c/d)
	総数(a)	性別				総数(c)	性別			
男		女	男	女						
松ヶ丘 中学校区	817	251 (30.7%)	566 (69.3%)	14,685	5.6%	750	226 (30.1%)	524 (69.9%)	14,374	5.2%
大森町	158	51 (32.3%)	107 (67.7%)	2,618	6.0%	143	54 (37.8%)	89 (62.2%)	2,580	5.5%
仁戸名町	285	85 (29.8%)	200 (70.2%)	4,167	6.8%	278	79 (28.4%)	199 (71.6%)	4,112	6.8%
星久喜町	186	62 (33.3%)	124 (66.7%)	3,094	6.0%	173	57 (32.9%)	116 (67.1%)	3,022	5.7%
松ヶ丘町	90	19 (21.1%)	71 (78.9%)	1,390	6.5%	79	12 (15.2%)	67 (84.8%)	1,297	6.1%
宮崎町	98	34 (34.7%)	64 (65.3%)	3,416	2.9%	77	24 (31.2%)	53 (68.8%)	3,363	2.3%
中央区全体	4,770			108,419	4.4%	4,480			104,769	4.3%
千葉市全体	23,479			465,121	5.0%	21,026			452,069	4.7%

※ ひとり暮らし高齢者数（75歳以上）は、平成29・令和元年度高齢者実態調査（千葉市高齢福祉課）による
町丁内世帯数は、千葉市住民基本台帳人口（平成30年3月末・令和2年3月末現在）による