

# 千葉市中央区 地区別データ

(川戸中学校区)

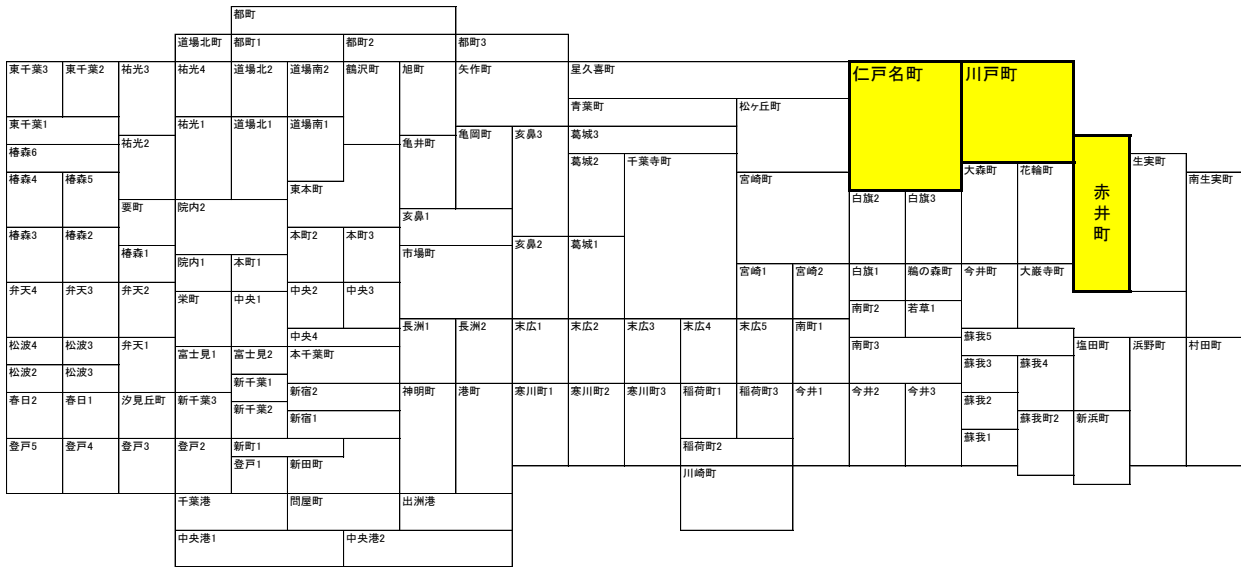
令和3年3月

中央区地域振興課 地域づくり支援室

# 1. 地域の概要

## ① 地区を構成する町丁

赤井町（蘇我中学校区と重複）、川戸町、仁戸名町（松ヶ丘中学校区と重複）



## ② 教育機関・公民館等

種別	名称	所在地	備考
幼稚園型認定こども園	葵幼稚園	私立	仁戸名町205
	仁戸名幼稚園	私立	仁戸名町616
	松ヶ丘幼稚園	私立	仁戸名町552
保育所・保育園	川戸保育所	市立	川戸町424-1
小学校	川戸小学校	市立	川戸町450
	仁戸名小学校	市立	仁戸名町380
中学校	川戸中学校	市立	川戸町443
公民館	川戸公民館	市立	川戸町403-1

### 【各データの出典】

#### ○幼稚園

(公社)千葉市幼稚園協会ホームページより <https://www.chibashi-youchien.gr.jp/>

#### ○保育所、保育園、小学校、中学校、高校、公民館

千葉市ホームページより

##### ・保育所、保育園

<https://www.city.chiba.jp/kodomomirai/kodomomirai/unei/h28goannnai.html>

・小学校 [http://www.city.chiba.jp/kyoiku/gakkokyoiku/gakuji/list\\_els.html](http://www.city.chiba.jp/kyoiku/gakkokyoiku/gakuji/list_els.html)

・中学校 [http://www.city.chiba.jp/kyoiku/gakkokyoiku/gakuji/list\\_jhs.html#main](http://www.city.chiba.jp/kyoiku/gakkokyoiku/gakuji/list_jhs.html#main)

・高校 <http://www.city.chiba.jp/kyoiku/gakkokyoiku/gakuji/141koukouichiran.html>

・公民館 <http://www.chiba-kominkan.jp/>

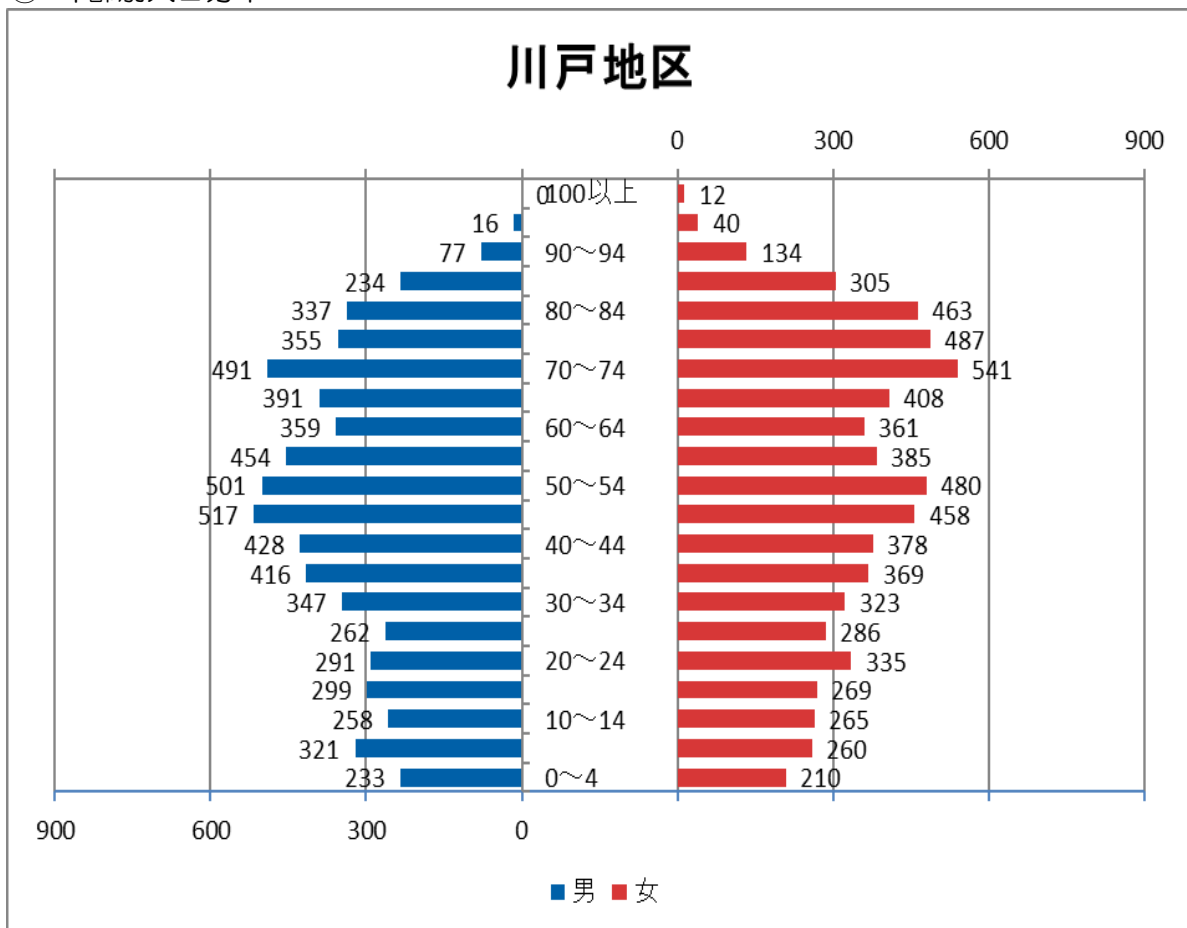
## 2. 地域基礎データ

※千葉県住民基本台帳人口(令和3年3月末)より

### ① 人口・世帯数等

	人口						世帯数	平均世帯人数
	総数	性別		年齢別				
		男	女	0~14	15~64	65~		
川戸中学校区	13,356	6,587 (49.3%)	6,769 (50.7%)	1,547 (11.6%)	7,518 (56.3%)	4,291 (32.1%)	6,517	2.05
赤井町	1,785	882 (49.4%)	903 (50.6%)	313 (17.5%)	1,057 (59.2%)	415 (23.2%)	720	2.48
川戸町	3,325	1,631 (49.1%)	1,694 (50.9%)	316 (9.5%)	1,798 (54.1%)	1,211 (36.4%)	1,630	2.04
仁戸名町	8,246	4,074 (49.4%)	4,172 (50.6%)	918 (11.1%)	4,663 (56.5%)	2,665 (32.3%)	4,167	1.98
中央区全体	210,334	106,329 (50.5%)	104,005 (49.5%)	24,007 (12.4%)	138,359 (65.0%)	47,968 (22.6%)	110,345	1.91
千葉市全体	975,507	485,834 (49.8%)	489,673 (50.2%)	114,337 (12.9%)	606,103 (62.5%)	255,067 (24.6%)	472,021	2.07

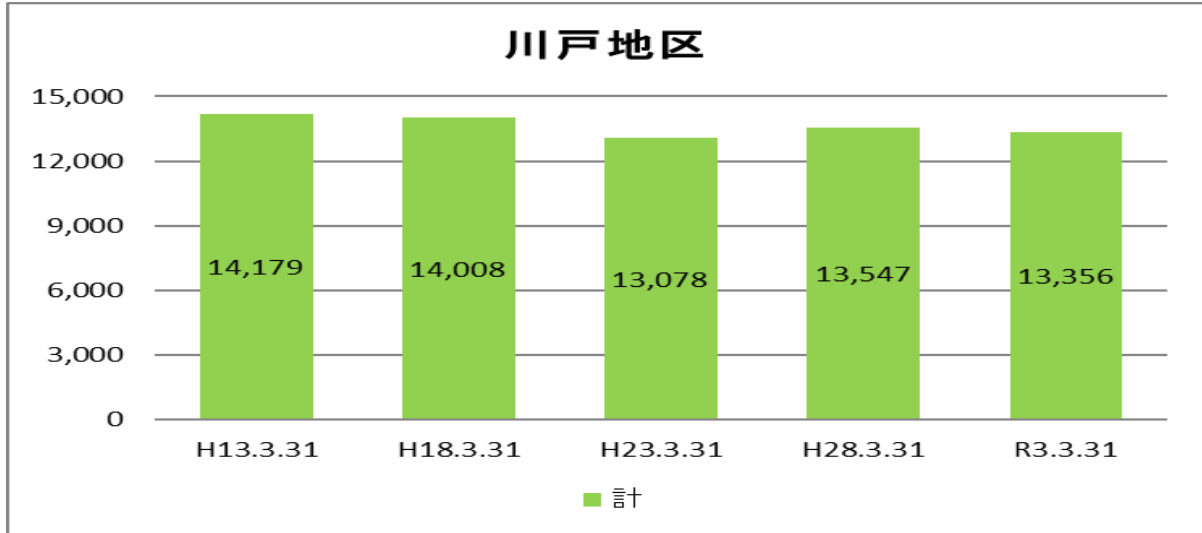
### ② 年齢別人口分布



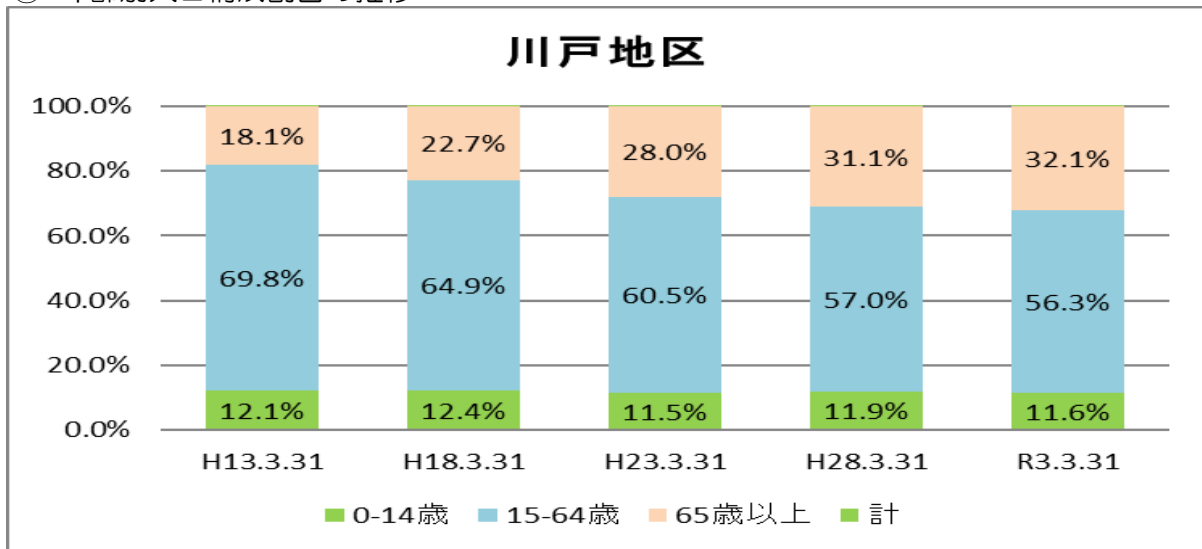
### 3. 地域人口等の推移

※千葉市住民基本台帳人口より

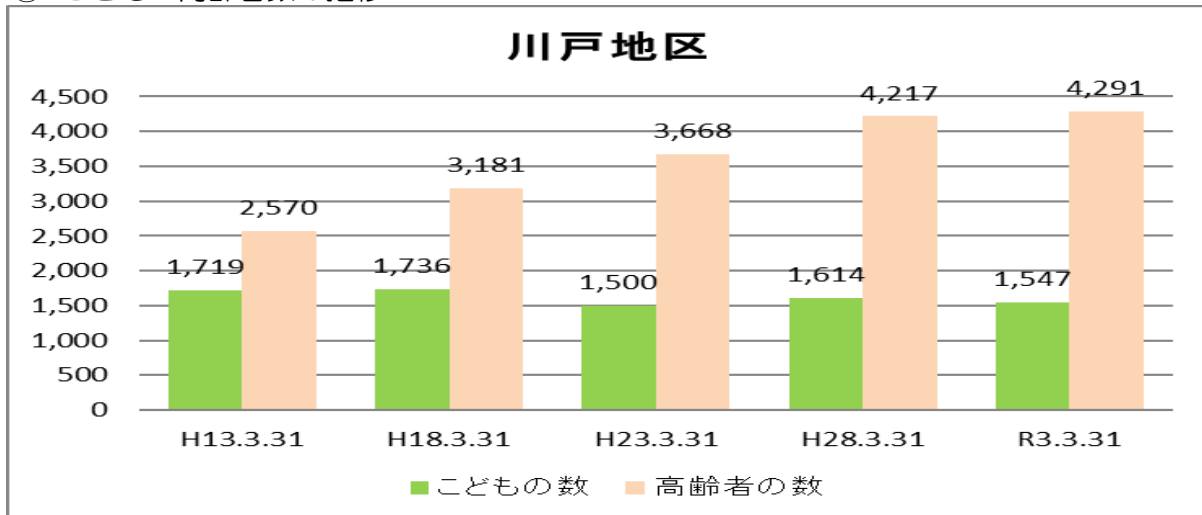
#### ① 人口の推移



#### ② 年齢別人口構成割合の推移



#### ③ こども・高齢者数の推移



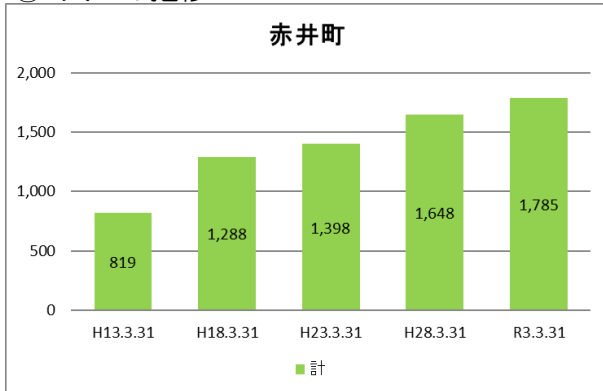
※「こども」は0～14歳、「高齢者」は65歳以上を指す。

## 4. 町丁別人口等の推移

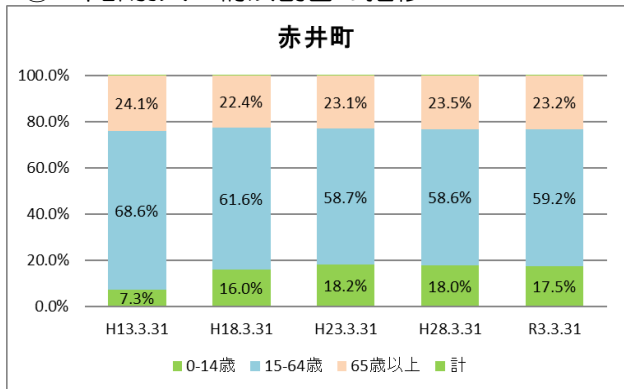
※千葉市住民基本台帳人口より

### (1) 赤井町（蘇我中学校区と重複）

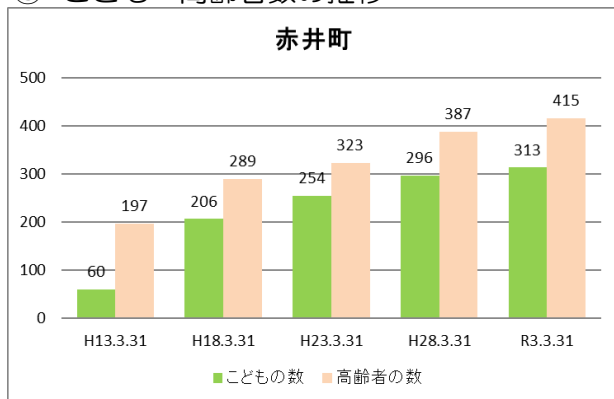
#### ① 人口の推移



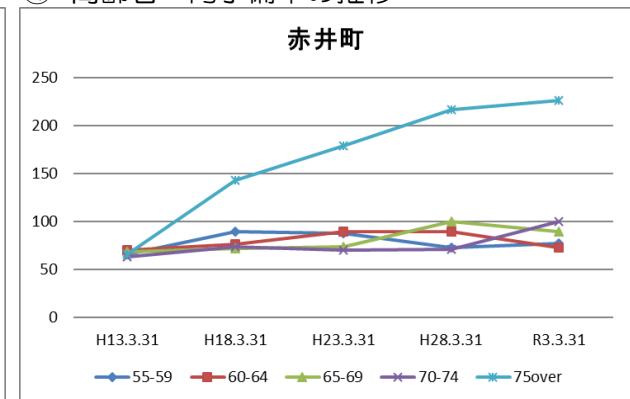
#### ② 年齢別人口構成割合の推移



#### ③ こども・高齢者数の推移

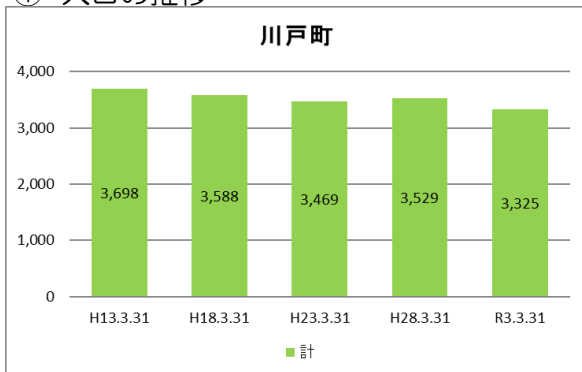


#### ④ 高齢者・同予備軍の推移

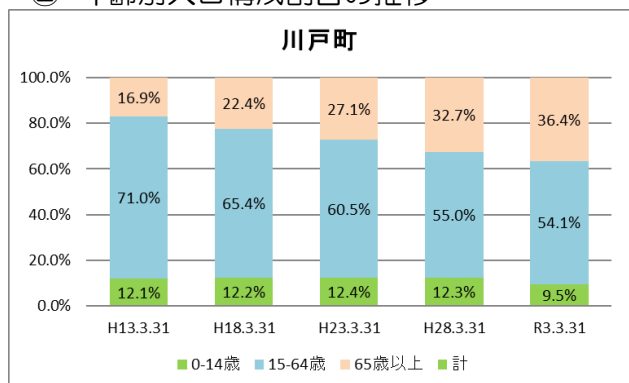


### (2) 川戸町

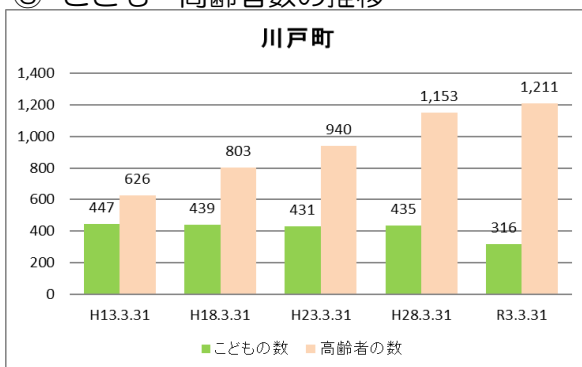
#### ① 人口の推移



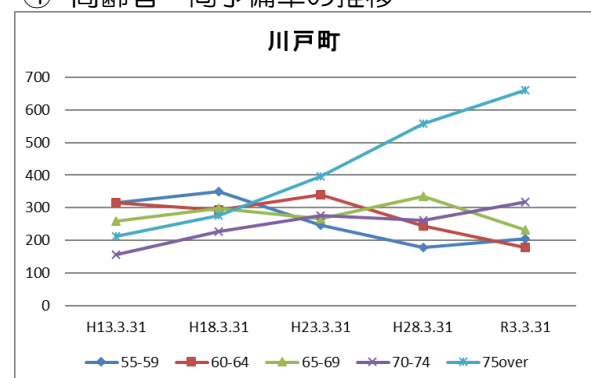
#### ② 年齢別人口構成割合の推移



#### ③ こども・高齢者数の推移

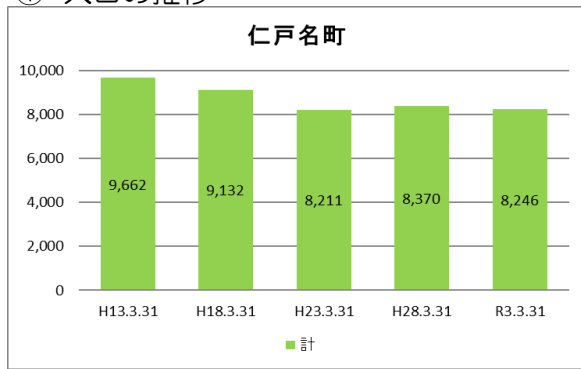


#### ④ 高齢者・同予備軍の推移

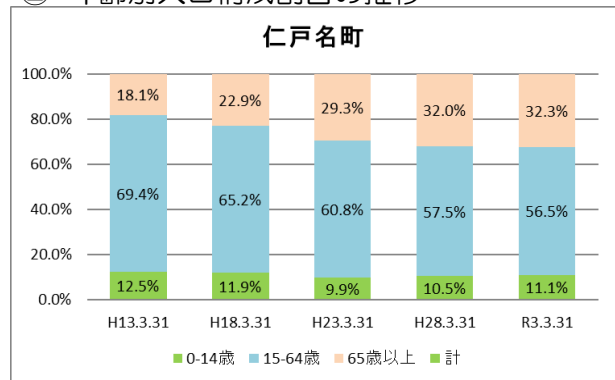


(3) 仁戸名町（松ヶ丘中学校区と重複）

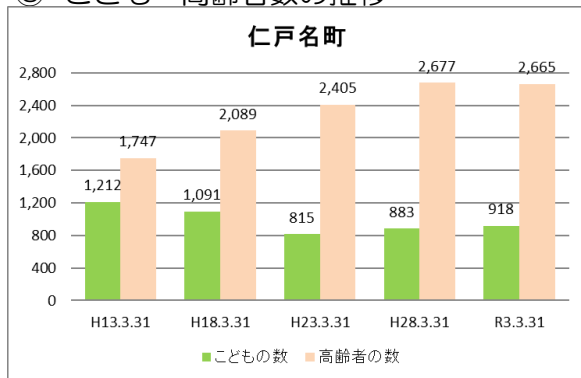
① 人口の推移



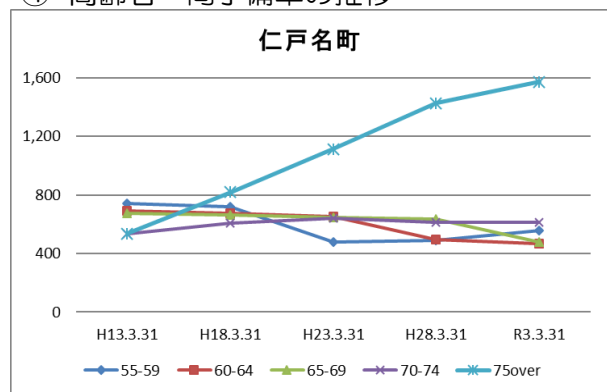
② 年齢別人口構成割合の推移



③ こども・高齢者数の推移



④ 高齢者・同予備軍の推移



## 5. 高齢化率の推移（町丁別）

※千葉市住民基本台帳人口より

高齢化率	H13.3.31	H18.3.31	H23.3.31	H28.3.31	R3.3.31
30%以上				①川戸町32.7 ②仁戸名32.0	①川戸町36.4 ②仁戸名32.3
29%台			①仁戸名29.3		
28%台					
27%台			②川戸町27.1		
26%台					★市全体26.1
25%台					
24%台	①赤井町24.1			★市全体24.6	
23%台			③赤井町23.1	③赤井町23.5	③赤井町23.2
22%台		①仁戸名22.9 ②川戸町22.4 ③赤井町22.4		★区全体22.6	★区全体22.8
21%台					
20%台			★市全体20.1		
19%台			★区全体19.8		
18%台	②仁戸名18.1	★区全体18.1			
17%台					
16%台	③川戸町16.9 ★区全体16.1	★市全体16.5			
15%台					
14%台					
13%台					
12%台	★市全体12.8				
11%台					
10%台					
10%未満					

## 6. ひとり暮らし高齢者世帯割合の推移（町丁別）

	R元年度調査					H29年度調査				
	ひとり暮らし高齢者数			町丁内 世帯数 (d)	ひとり暮らし 高齢 世帯 率(c/d)	ひとり暮らし高齢者数			町丁内 世帯数 (b)	ひとり暮らし 高齢 世帯 率(a/b)
	総数(c)	性別				総数(a)	性別			
川戸 中学校区	408	126 (30.9%)	282 (69.1%)	6,509	6.3%	415	123 (29.6%)	292 (70.4%)	6,449	6.4%
赤井町	24	11 (45.8%)	13 (54.2%)	710	3.4%	19	9 (47.4%)	10 (52.6%)	724	2.6%
川戸町	99	30 (30.3%)	69 (69.7%)	1,632	6.1%	118	35 (29.7%)	83 (70.3%)	1,613	7.3%
仁戸名町	285	85 (29.8%)	200 (70.2%)	4,167	6.8%	278	79 (28.4%)	199 (71.6%)	4,112	6.8%
中央区全体	4,770			108,419	4.4%	4,480			104,769	4.3%
千葉市全体	23,479			465,121	5.0%	21,026			452,069	4.7%

※ ひとり暮らし高齢者数（75歳以上）は、平成29・令和元年度高齢者実態調査（千葉市高齢福祉課）による  
町丁内世帯数は、千葉市住民基本台帳人口（平成30年3月末・令和2年3月末現在）による