

千葉市中央区 地区別データ

(星久喜中学校区)

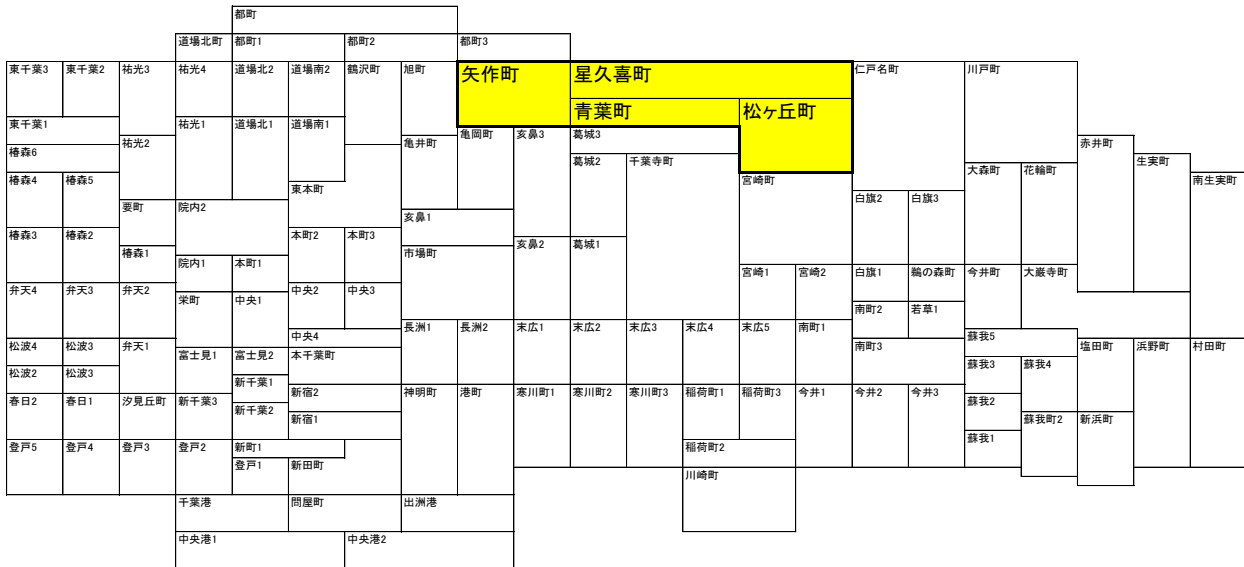
令和3年3月

中央区地域振興課 地域づくり支援室

1. 地域の概要

① 地区を構成する町丁

青葉町（葛城中学校区と重複）、星久喜町（松ヶ丘中学校区と重複）、
松ヶ丘町（松ヶ丘中学校区と重複）、矢作町



② 教育機関・公民館等

種別	名称	所在地	備考
幼稚園	梅乃園幼稚園	私立 矢作町939-6	
	ひまわり幼稚園	私立 松ヶ丘町611	
保育所・保育園	星久喜保育所	市立 星久喜町1063-6	
	松ヶ丘保育園	私立 松ヶ丘町563-1	
	認定こども園 ひまわり幼稚園	私立 松ヶ丘町611	
小学校	星久喜小学校	市立 星久喜町1060	
	松ヶ丘小学校	市立 松ヶ丘町580	
中学校	星久喜中学校	市立 星久喜町823	
公民館	星久喜公民館	市立 星久喜町615-7	

【各データの出典】

○幼稚園

(公社)千葉市幼稚園協会ホームページより <https://www.chibashi-youchien.gr.jp/>

○保育所、保育園、小学校、中学校、高校、公民館

千葉市ホームページより

・保育所、保育園

<https://www.city.chiba.jp/kodomomirai/kodomomirai/unei/h28goannai.html>

・小学校 http://www.city.chiba.jp/kyoiku/gakkokyoiku/gakuji/list_els.html

・中学校 http://www.city.chiba.jp/kyoiku/gakkokyoiku/gakuji/list_jhs.html#main

・高校 <http://www.city.chiba.jp/kyoiku/gakkokyoiku/gakuji/141koukouichiran.html>

・公民館 <http://www.chiba-kominkan.jp/>

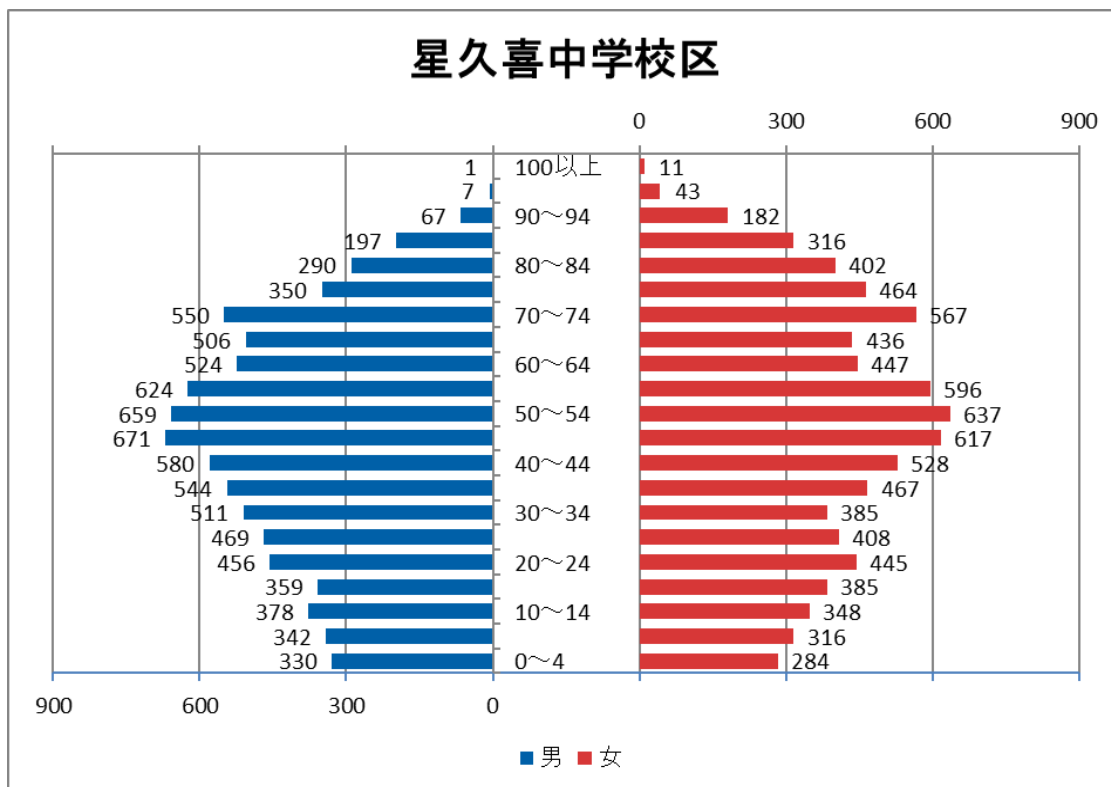
2. 地域基礎データ

※千葉市住民基本台帳人口(令和3年3月末)より

① 人口・世帯数等

	人口						世帯数	平均世帯人数
	総数	性別		年齢別				
		男	女	0~14	15~64	65~		
星久喜中学校区	16,699	8,415 (50.4%)	8,284 (49.6%)	1,998 (12.0%)	10,312 (61.8%)	4,389 (26.3%)	8,133	2.05
青葉町	2,760	1,290 (46.7%)	1,470 (53.3%)	308 (11.2%)	1,812 (65.7%)	640 (23.2%)	1,108	2.49
星久喜町	6,461	3,319 (51.4%)	3,142 (48.6%)	928 (14.4%)	3,908 (60.5%)	1,625 (25.2%)	3,169	2.04
松ヶ丘町	3,027	1,534 (50.7%)	1,493 (49.3%)	396 (13.1%)	1,749 (57.8%)	882 (29.1%)	1,408	2.15
矢作町	4,451	2,272 (51.0%)	2,179 (49.0%)	366 (8.2%)	2,843 (63.9%)	1,242 (27.9%)	2,448	1.82
中央区全体	210,334	106,329 (50.6%)	104,005 (49.4%)	24,007 (11.4%)	138,359 (65.8%)	47,968 (22.8%)	110,345	1.91
千葉市全体	975,507	485,834 (49.8%)	489,673 (50.2%)	114,337 (11.7%)	606,103 (62.1%)	255,067 (26.1%)	472,021	2.07

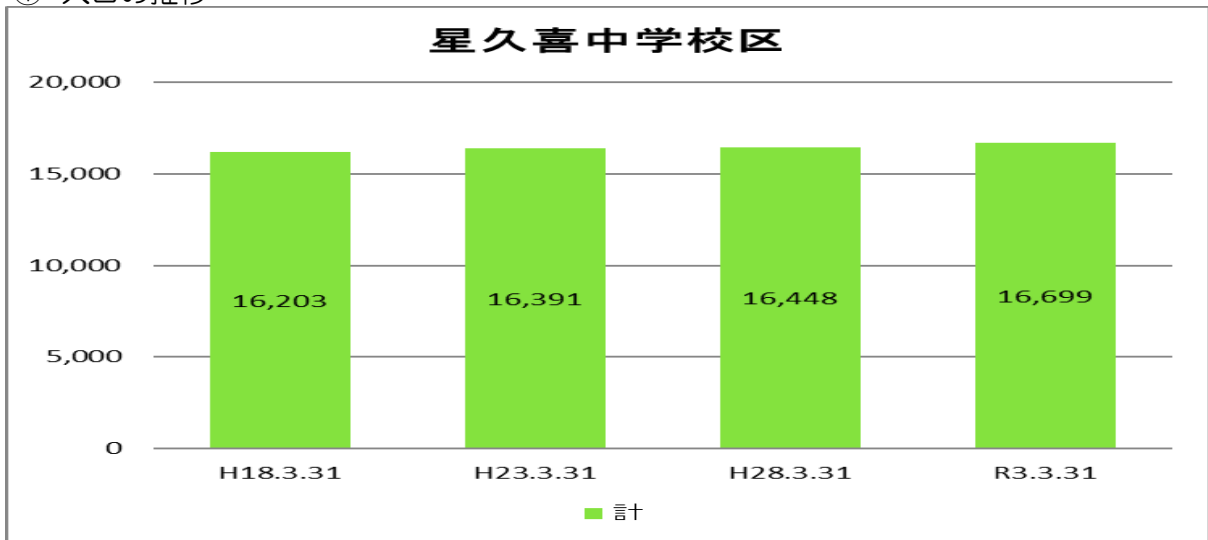
② 年齢別人口分布



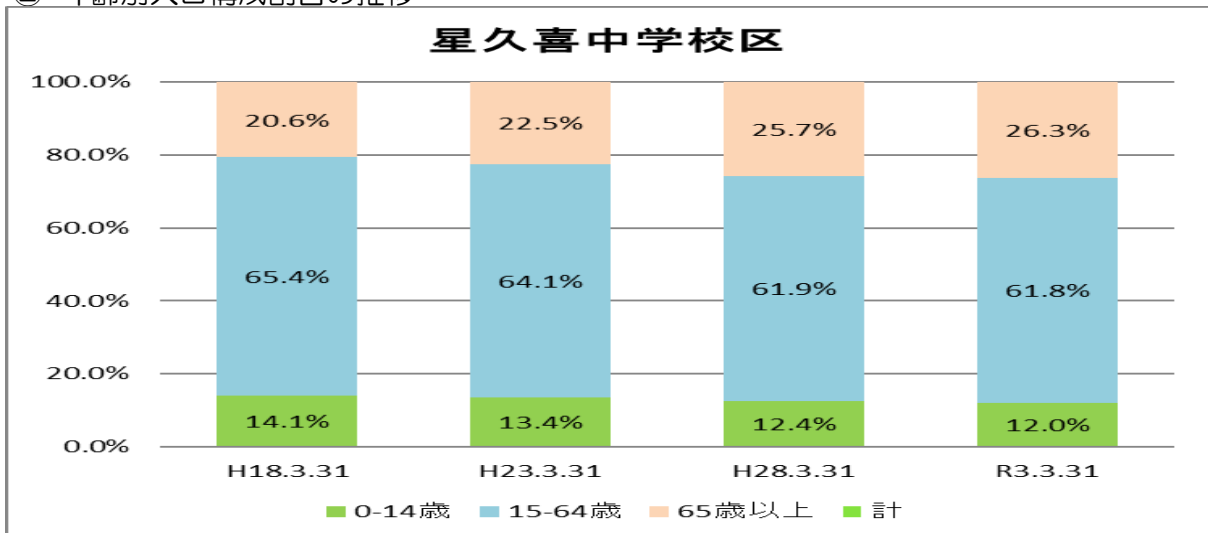
3. 地域人口等の推移

※千葉県住民基本台帳人口より

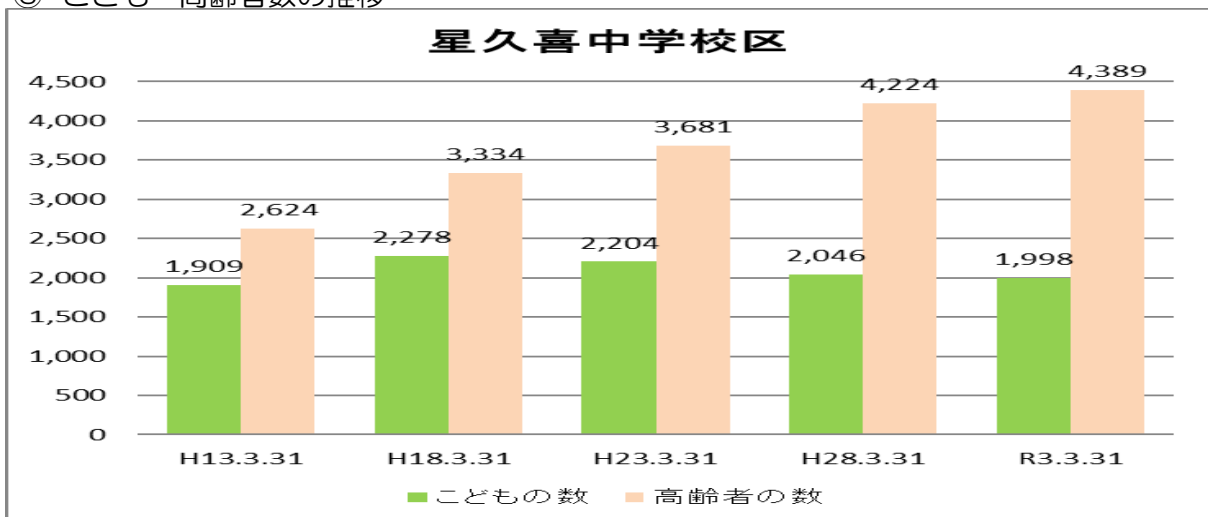
① 人口の推移



② 年齢別人口構成割合の推移



③ こども・高齢者数の推移



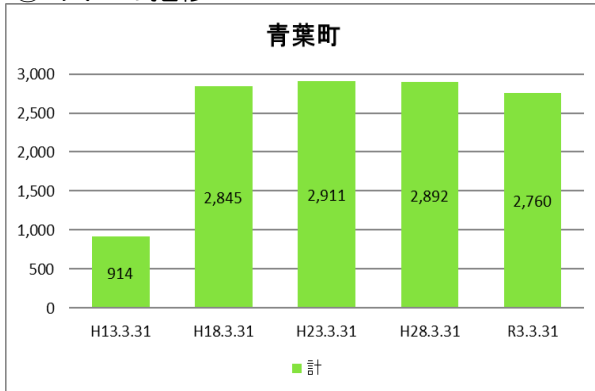
※「こども」は0～14歳、「高齢者」は65歳以上を指す。

4. 町丁別人口等の推移

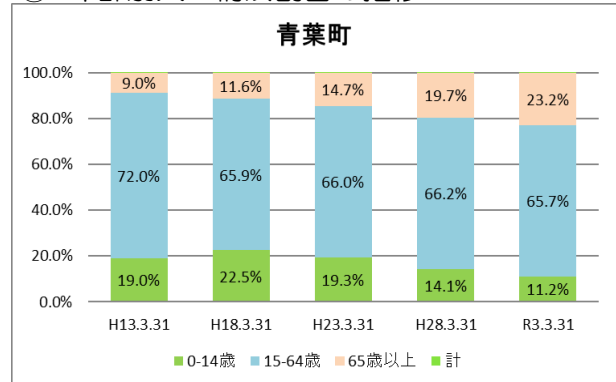
※千葉市住民基本台帳人口より

(1) 青葉町（葛城中学校区と重複）

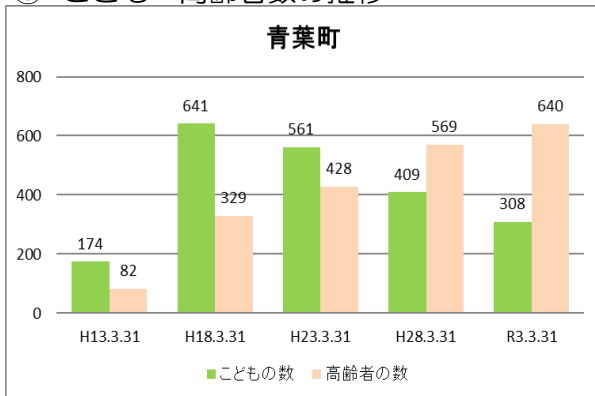
① 人口の推移



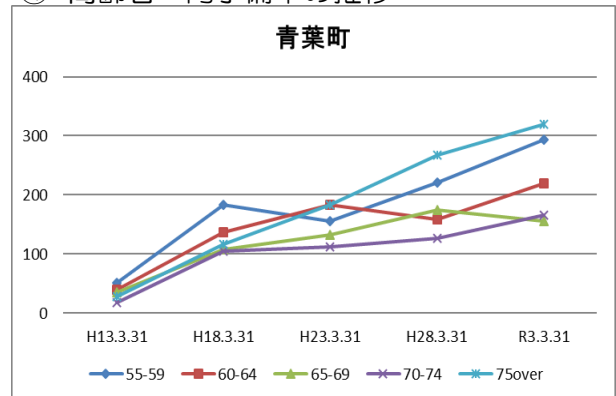
② 年齢別人口構成割合の推移



③ こども・高齢者数の推移

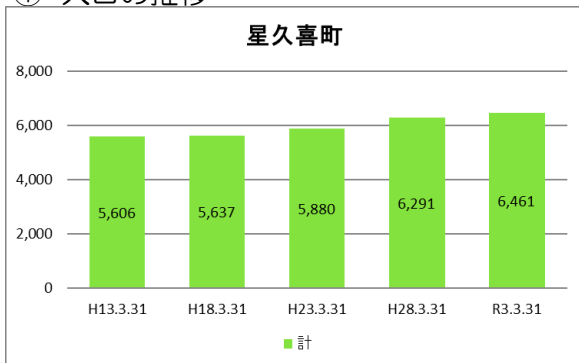


④ 高齢者・同予備軍の推移

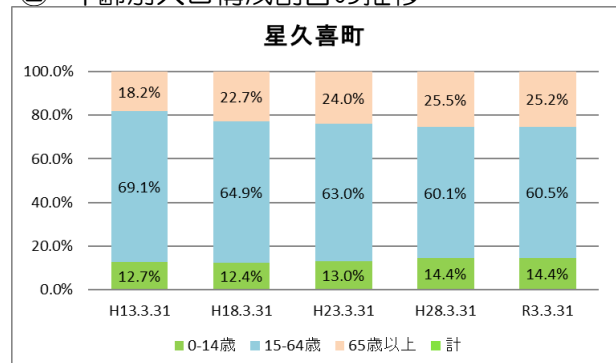


(2) 星久喜町（松ヶ丘中学校区と重複）

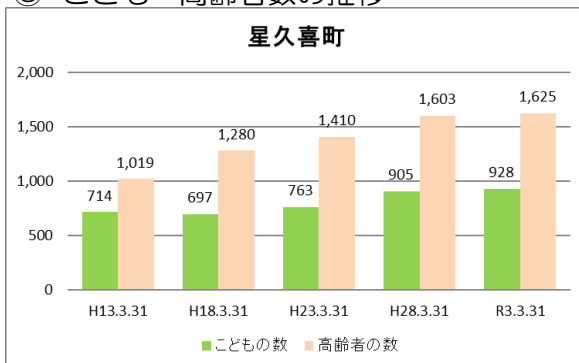
① 人口の推移



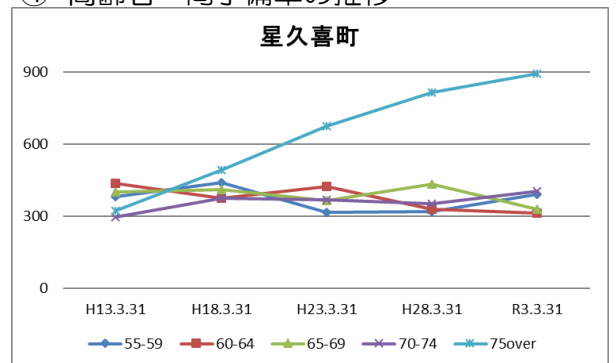
② 年齢別人口構成割合の推移



③ こども・高齢者数の推移

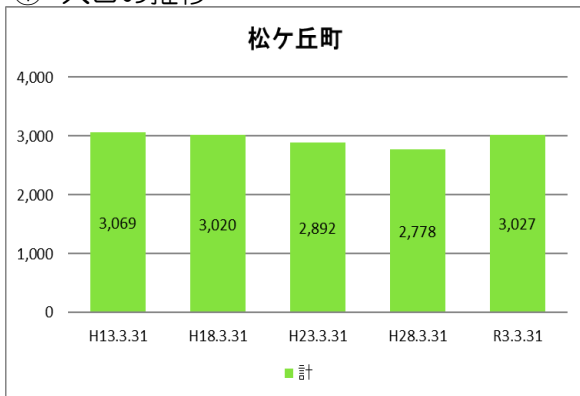


④ 高齢者・同予備軍の推移

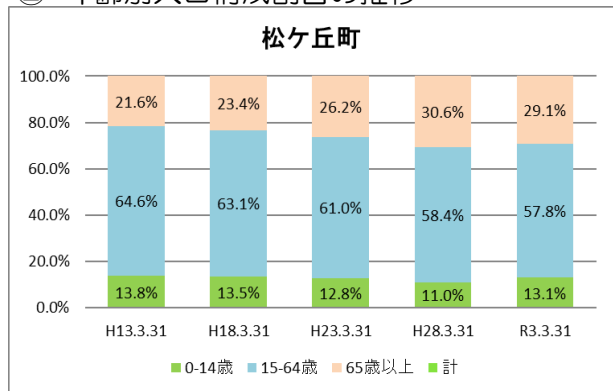


(3) 松ヶ丘町（松ヶ丘中学校区と重複）

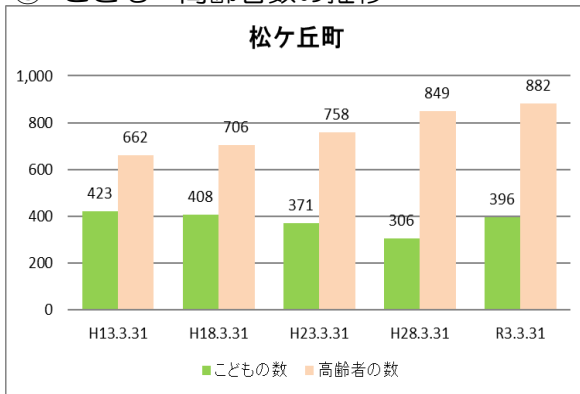
① 人口の推移



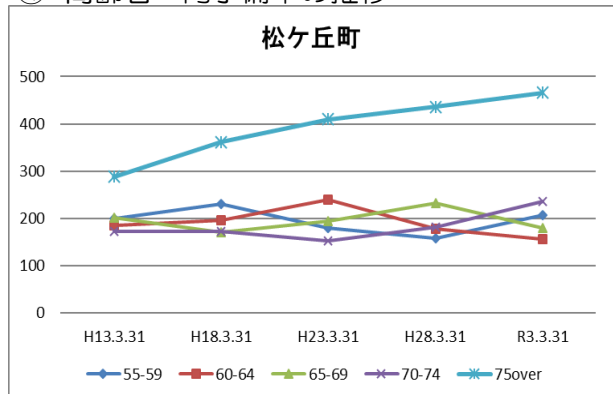
② 年齢別人口構成割合の推移



③ こども・高齢者数の推移

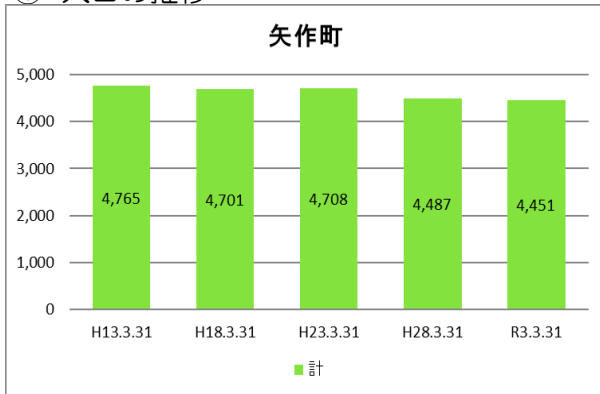


④ 高齢者・同予備軍の推移

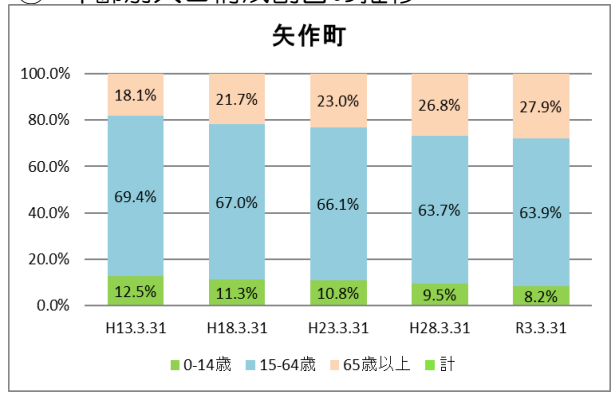


(4) 矢作町

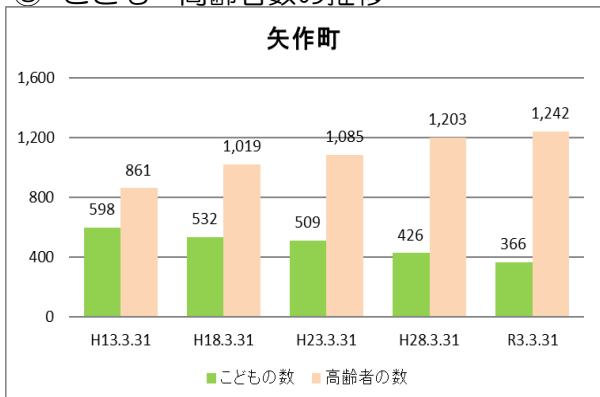
① 人口の推移



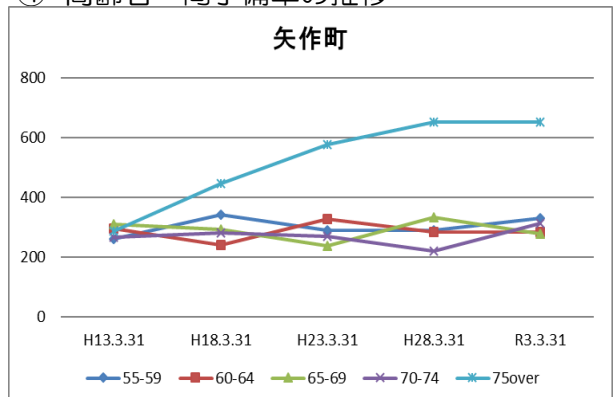
② 年齢別人口構成割合の推移



③ こども・高齢者数の推移



④ 高齢者・同予備軍の推移



5. 高齢化率の推移（町丁別）

※千葉市住民基本台帳人口より

高齢化率	H13.3.31	H18.3.31	H23.3.31	H28.3.31	R3.3.31
30%以上				①松ヶ丘30.6	
29%台					①松ヶ丘29.1
28%台					
27%台					②矢作町27.9
26%台			①松ヶ丘26.2	②矢作町26.8	★市全体26.1
25%台				③星久喜25.5	③星久喜25.2
24%台			②星久喜24.0	★市全体24.6	
23%台		①松ヶ丘23.4	③矢作町23.0		④青葉町23.2
22%台		②星久喜22.7		★区全体22.6	★区全体22.8
21%台	①松ヶ丘21.6	③矢作町21.7			
20%台			★市全体20.1		
19%台			★区全体19.8	④青葉町19.7	
18%台	②星久喜18.2 ③矢作町18.1				
17%台		★区全体18.1			
16%台	★区全体16.1	★市全体16.5			
15%台					
14%台			④青葉町14.7		
13%台					
12%台	★市全体12.8				
11%台		④青葉町11.6			
10%台					
10%未満	④青葉町9.0				

6. ひとり暮らし高齢者世帯割合の推移（町丁別）

	R元年度調査					H29年度調査				
	ひとり暮らし高齢者数			町丁内 世帯数 (b)	ひとり暮らし 高齢 世帯 率(a/b)	ひとり暮らし高齢者数			町丁内 世帯数 (d)	ひとり暮らし 高齢 世帯 率(c/d)
	総数(a)	性別				総数(c)	性別			
男		女	男	女						
星久喜 中学校区	442	122 (27.6%)	320 (72.4%)	7,998	5.5%	432	119 (27.5%)	313 (72.5%)	7,731	5.6%
青葉町	54	14 (25.9%)	40 (74.1%)	1,111	4.9%	49	13 (26.5%)	36 (73.5%)	1,110	4.4%
星久喜町	186	62 (33.3%)	124 (66.7%)	3,094	6.0%	173	57 (32.9%)	116 (67.1%)	3,022	5.7%
松ヶ丘町	90	19 (21.1%)	71 (78.9%)	1,390	6.5%	79	12 (15.2%)	67 (84.8%)	1,297	6.1%
矢作町	112	27 (24.1%)	85 (75.9%)	2,403	4.7%	131	37 (28.2%)	94 (71.8%)	2,302	5.7%
中央区全体	4,770			108,419	4.4%	4,480			104,769	4.3%
千葉市全体	23,479			465,121	5.0%	21,026			452,069	4.7%

※ ひとり暮らし高齢者数（75歳以上）は、平成29・令和元年度高齢者実態調査（千葉市高齢福祉課）による
町丁内世帯数は、千葉市住民基本台帳人口（平成30年3月末・令和2年3月末現在）による