

# 新型コロナウイルス感染症に関する情報（週報）



千葉市のデータは千葉市発表の千葉市民に関するものです。

7月1日版

| 1 感染の状況（先週比） 6月23日～6月29日      | 千葉市の数値                        | 指標    |       |
|-------------------------------|-------------------------------|-------|-------|
|                               |                               | ステージⅢ | ステージⅣ |
| (1) 新規感染者数（直近7日間平均）（101人÷7日）  | 14.4人（△0.3人）                  | —     | —     |
| (2) 新規感染者数（直近7日間合計 人口10万人あたり） | 10.3人（△0.2人）                  | 15人以上 | 25人以上 |
| (3) 直近7日間の感染経路不明率（65人）        | 64.4%（△11.3 <sup>ポイント</sup> ） | 50%以上 | 50%以上 |
| (4) 陽性率（1週間平均）6月21日～6月27日 ※   | 3.0%（△0.3 <sup>ポイント</sup> ）   | 5%以上  | 10%以上 |

※陽性率は速報値のため、後日更新される場合があります。

## 2 医療提供体制の負荷（先週比）

|  |         |              |       |       |
|--|---------|--------------|-------|-------|
| (1) 千葉市 入院者数 6月29日時点                         |         | 40人（△1人）     | —     | —     |
| (2) 千葉市 現在の療養者数 6月29日時点<br>（重症2人、中等・軽症等129人） | 療養者数    | 131人（+12人）   | —     | —     |
|  | 10万人あたり | 13.3人（+1.2人） | 20人以上 | 30人以上 |

注1) 千葉市の人口は 983,211人（令和3年4月1日）

注2) 1 (1)、2 (1) 以外は政府の指標

## 参考 ★ 千葉県の病床使用率

|                              | ★ 千葉県の数値                     |       |       |
|------------------------------|------------------------------|-------|-------|
| (1) 千葉県 病床使用率 6月29日時点（先週比）   | 28.4%（+2.9 <sup>ポイント</sup> ） | 20%以上 | 50%以上 |
| (2) 千葉県 重症病床使用率 6月29日時点（先週比） | 16.8%（±0 <sup>ポイント</sup> ）   | 20%以上 | 50%以上 |

# ワクチン接種に関するお知らせ（7月1日）

ワクチン接種は、かかりつけ医など身近な医療機関での接種（個別接種）を中心に行っています

## 市民の皆さんへお願い

ワクチンは全員分確保されておりますので、希望者は必ず接種を受けることができます。既に予約を取っている方が新たな予約を取った場合は、速やかに既に取りっていた予約のキャンセルを行ってください。（予約の重複は行わないでください）



## 64歳以下の方へ接種券を発送します

### 1 接種券の発送スケジュール

|     | 年齢区分   | 発送予定日    | 配達完了予定日  |
|-----|--------|----------|----------|
| 1回目 | 60～64歳 | 配達済み     |          |
| 2回目 | 50～59歳 | 7月 5日（月） | 7月10日（土） |
| 3回目 | 12～49歳 | 7月 9日（金） | 7月16日（金） |

※記載の各年齢に該当する方は、令和3年度中にその年齢に達する方となります。

※7月9日に発送する12歳は、平成21年4月2日から同年6月30日に生まれた方です。7月1日以降に生まれた方については、誕生月の翌月中旬に発送します。

千葉市コロナワクチン接種コールセンター  
☎0120-57-8970（8：30～18：00 土日祝含む）  
耳や言葉の不自由な方  
FAX 245-5128 Eメール cv-call@city.chiba.lg.jp



予約サイト

### 2 予約開始の順位及び時期

**【新規予約受付を一時停止します】 令和3年7月2日**

国からの新型コロナワクチン供給量が不透明なため、本日から千葉市の個別・集団接種会場における1回目の接種の新規予約の受付を一時停止します。再開の時期等については、後日改めてお知らせしますので、今しばらくお待ち下さい

なお、今回の予約受付の一時停止は、既に予約が完了している分について変更するものではありません。また、既に1回目の接種を受けていらっしゃる方の2回目の接種には影響はありませんので、ご安心ください。

**\* 再開の時期等については、後日改めてお知らせしますので、今しばらくお待ち下さい**

## 市民のみなさまへのお願い（7月1日）

千葉県をはじめ1都3県において、まん延防止等重点措置の期間が7月11日までとされました。変異株による影響も懸念される中、市民の皆様、お一人おひとりの感染対策の徹底をお願いします。

- 日中も含め**不要不急の外出・移動は自粛**、**都道府県間の移動も、極力控えてください**。なお、生活や健康の維持のために必要なものについては自粛の対象外です。
- お買い物は**最小限の人数**で、**混雑時を避けて**、お店の入場整理に従ってください。
- 飲食店に対し、**20時までの営業**を要請していますので、20時以降飲食店にみだりに出入りしないでください。
- 飲食店での**酒類の提供**は、感染症対策が徹底されているお店で**19時まで**、入店から退店まで**90分以内**、**1人または2人のグループのみ**となっています。
- 市施設は原則開館としていますが、一部施設では引き続き夜間の利用制限等を実施しています。また、イベントや講座等は中止や延期となる場合があります。ご利用予定の方はホームページをご覧ください。施設や主催者にご確認ください。

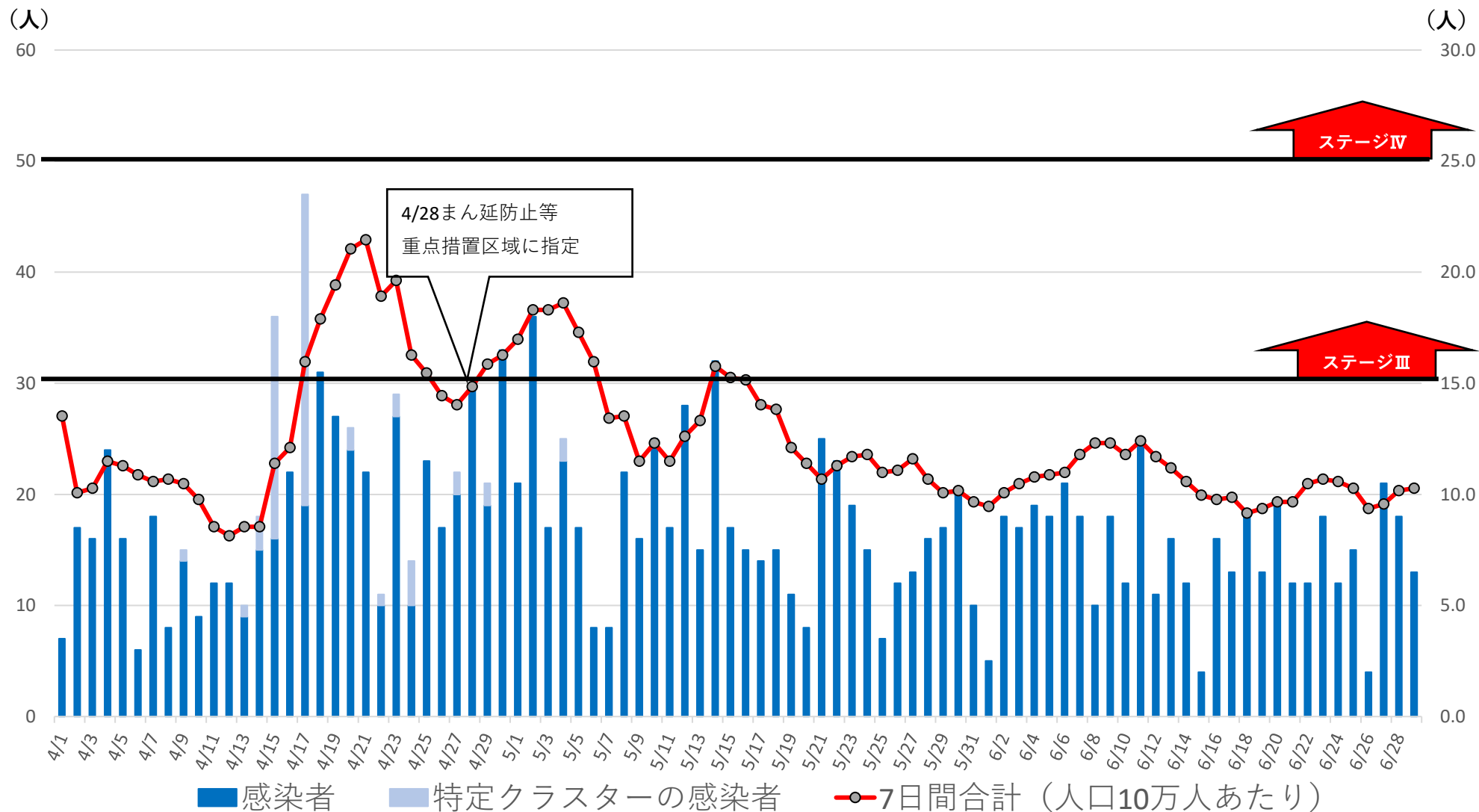
施設・  
イベント  
情報



# 千葉市感染者 日次公表数と7日間合計（人口10万人あたり）推移

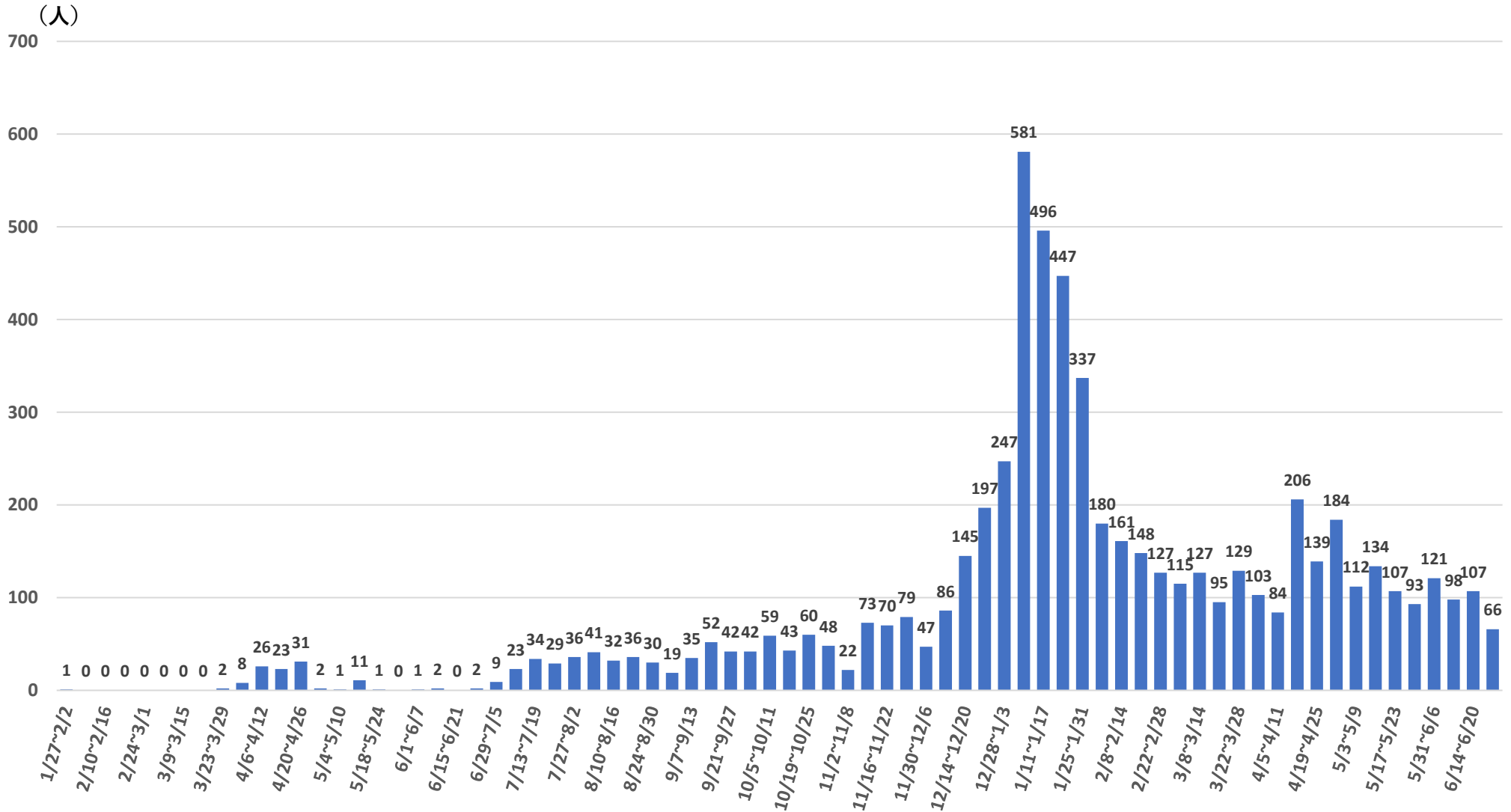


6月29日時点



# 市内感染者の発生状況（確定日）

6月27日時点



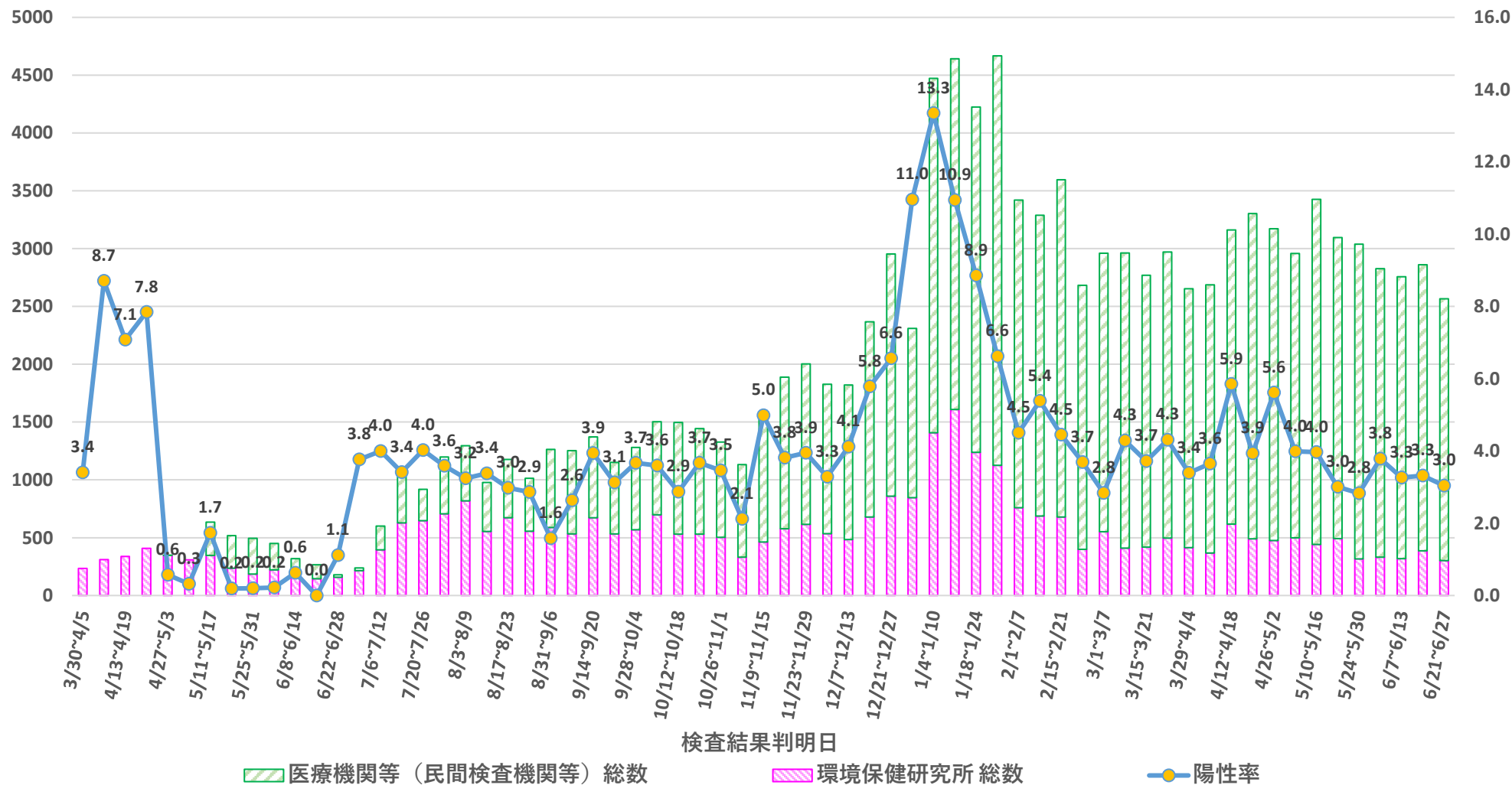
※公表済みの人数のみを集計しているため、後日更新される場合があります。

# 市内の検査場所別の検査実施数及び陽性率

6月27日時点

検査実施者数

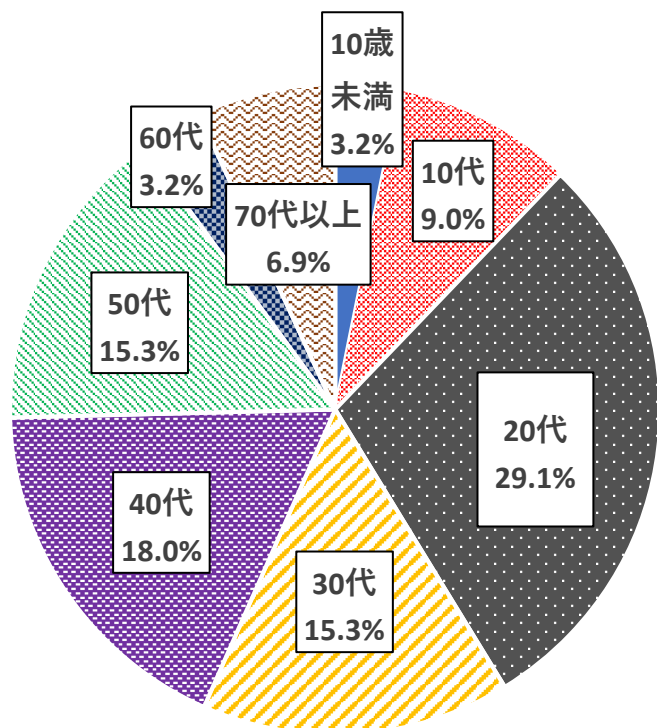
陽性率(%)



※医療機関等（民間検査機関等）の検査実績等は、報告までにタイムラグがあるため、上記のデータは速報値です。後日、数値が更新される場合があります。

# 感染者の年代別内訳

直近2週間（令和3年6月14日～6月27日）



全期間を通じて、感染者に占める割合は20代が24.2%と多く、10万人あたりの感染者数でも1,400人を超えています。  
直近2週間も、20代の感染が目立ちます。

全期間（令和2年1月31日～令和3年6月27日）

| 年代    | 全感染者に占める割合 | 10万人あたり感染者数（人） |
|-------|------------|----------------|
| 10歳未満 | 3.5%       | 302            |
| 10代   | 7.5%       | 535            |
| 20代   | 24.2%      | 1,428          |
| 30代   | 15.1%      | 853            |
| 40代   | 14.3%      | 593            |
| 50代   | 13.6%      | 595            |
| 60代   | 7.6%       | 452            |
| 70代以上 | 14.2%      | 440            |
| 合計    | 100%       | 640            |