

新型コロナウイルス感染症に関する情報（週報）



千葉市のデータは千葉市発表の千葉市民に関するものです。

8月26日版

1 感染の状況（先週比） 8月18日～8月24日	千葉市の数値	指標	
		ステージⅢ	ステージⅣ
(1) 新規感染者数（直近7日間平均）（1,639人÷7日）	234.1人（+3.4人）	—	—
(2) 新規感染者数（直近7日間合計 人口10万人あたり）	166.7人（+2.4人）	15人以上	25人以上
(3) 陽性率（1週間平均）8月16日～8月22日 ※	32.5%（+4.3 ^{ポイント} ）	5%以上	10%以上

※直近7日間の感染経路不明率については、調査中です。

※陽性率は速報値のため、後日更新される場合があります。

2 医療提供体制の負荷（先週比）

(1) 千葉市 入院者数 8月24日時点		177人（+5人）	—	—
(2) 千葉市 現在の療養者数 8月24日時点 （重症5人、中等・軽症等2,930人）	療養者数	2,935人（+235人）	—	—
	10万人あたり	298.5人（+23.9人）	20人以上	30人以上

注1) 千葉市の人口は 983,211人（令和3年4月1日）

注2) 1 (1)、2 (1) 以外は政府の指標

参考 ★ 千葉県の病床使用率

	★ 千葉県の数値		
(1) 千葉県 病床使用率 8月24日時点（先週比）	79.4%（+1.4 ^{ポイント} ）	20%以上	50%以上
(2) 千葉県 重症病床使用率 8月24日時点（先週比）	76.5%（-2.7 ^{ポイント} ）	20%以上	50%以上

ワクチン接種に関するお知らせ（8月26日）

ワクチン接種は、かかりつけ医など身近な医療機関での接種（個別接種）を中心に行っています

～市民の皆さんへ～

新型コロナウイルスに感染すると重症化しやすいとされている**妊婦の方を対象に優先接種を実施**します。また、産科・産婦人科を標榜する個別接種医療機関のうち、妊婦の方へのワクチン接種を実施する医療機関へワクチンを追加配送することとしました。（詳細は追ってお知らせいたします。）

なお、それ以外の集団接種会場については、現在予約枠が全て埋まっております（キャンセル待ちは行っておりません）。今後の予約枠拡充については、決まり次第お知らせいたします。

国からのワクチン供給量の範囲内での接種体制となっており、市民のみなさまにはご不便をおかけしております。ご理解・ご協力の程、よろしくお願いいたします。



新型コロナウイルスワクチンの接種体制について

1 個別接種医療機関

各医療機関の予約受付状況・予約方法については、市コールセンターへお問合せ、もしくはコロナワクチンナビをご確認ください。

2 集団接種会場（中央CC、イコアス千城台、花見川保健福祉センター）

現在予約枠が全て埋まっております（キャンセル待ちは行っておりません）。

3 妊婦の方への優先接種の実施について 【NEW】

対象者：1回目予約が取れていない妊婦の方（職域接種等で既に予定がある方は除く）

※健診先の医師に予め接種の相談をしてください。また、当日は母子健康手帳を持参の上、受付で提示してください。

実施期間：9月2日（木）・9日（木）・16日（木）（1日あたり320枠 計960枠）

接種場所：集団接種会場「イコアス千城台（若葉区千城台3-21-1）」

予約開始日時：8月26日（木） 8時30分～ ※下記コールセンターにて受付（予約サイトでは受け付けません）



<千葉市コロナワクチン接種コールセンター>

☎0120-57-8970（8:30～18:00※土日祝含む）

耳や言葉の不自由な方 FAX 043-245-5128 / Eメール cv-call@city.chiba.lg.jp

<千葉市コロナワクチン予約サイト>

（集団接種会場の
新規予約）



<コロナワクチンナビ>

（個別医療機関の
予約受付状況等）



<市ホームページ>

（ワクチン接種に
関する最新の情報）



市民のみなさまへのお願い（8月26日）

千葉県をはじめ1都3県に発出されている緊急事態宣言が9月12日まで延長されています。**本市でも感染拡大に歯止めがかからず、医療提供体制が危機的状況です。**若年層の方の感染や40代、50代の方の入院事例が増えています。市民の皆様お一人おひとりのより一層の感染対策の徹底をお願いします。

- **不要不急の外出・移動は自粛していただき、混雑した場所等への外出は半減してください。**生活や健康の維持のために必要なものについては自粛の対象外ですが、極力家族や普段行動をともにしている仲間と少人数で、混雑している場所や時間を避けて行動してください。
- 飲食店に対し、**20時までの営業**を要請しています。営業時間の短縮や感染症対策が徹底されていない飲食店の利用は厳に控えてください。
- **酒類及びカラオケ設備の提供をする店舗には休業**を要請しています。
- 百貨店の地下の食品売り場など生活必需品の売り場にも、**入場者の整理等**の要請が広がっています。
- 市施設は原則開館としていますが、一部施設では引き続き夜間の利用制限等を実施しています。また、イベントや講座等は中止や延期となる場合があります。ご利用予定の方は市ホームページをご覧ください。施設や主催者にご確認ください。

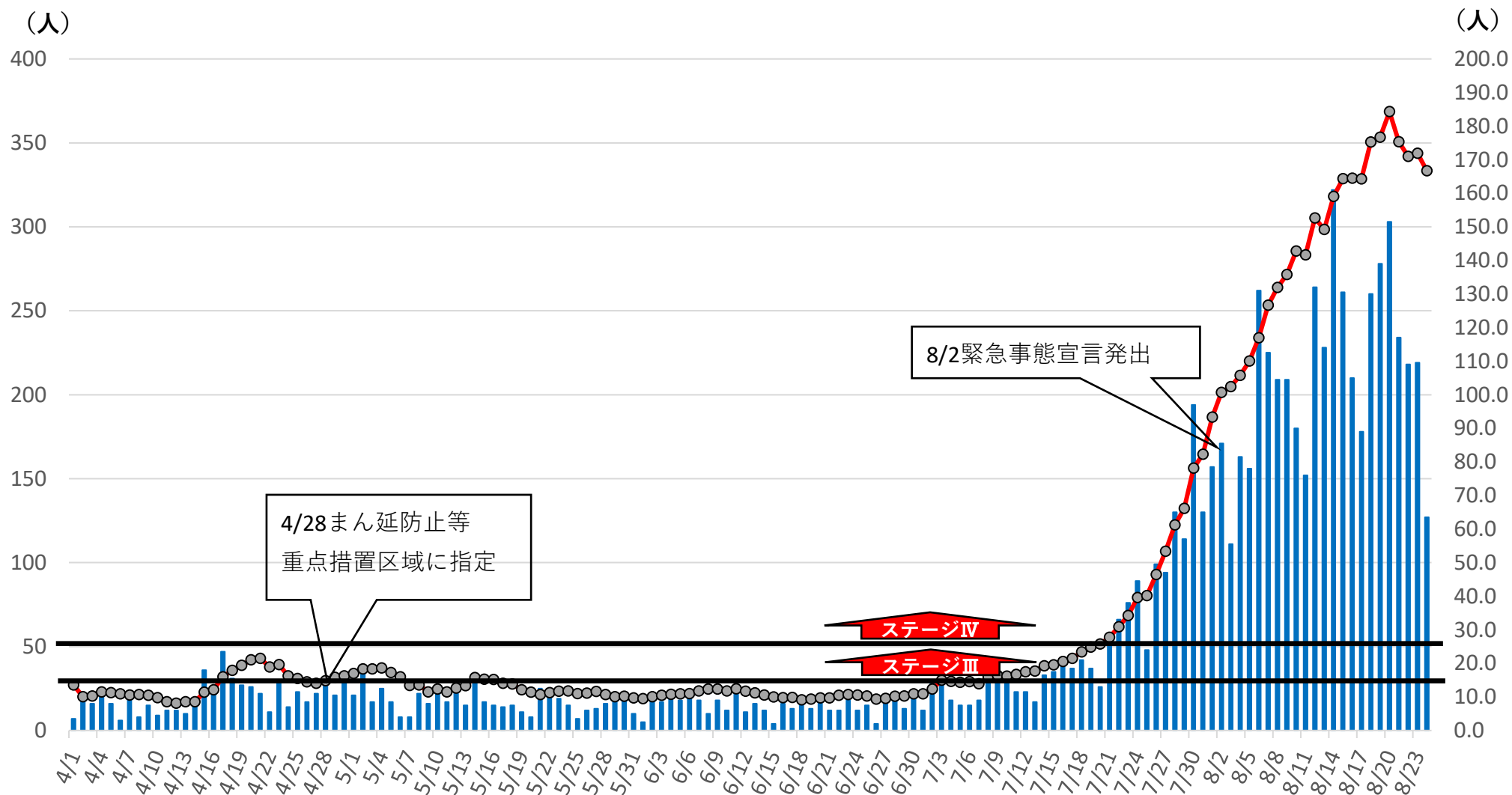
施設・
イベント
情報



千葉市感染者 日次公表数と7日間合計（人口10万人あたり）推移



8月24日時点

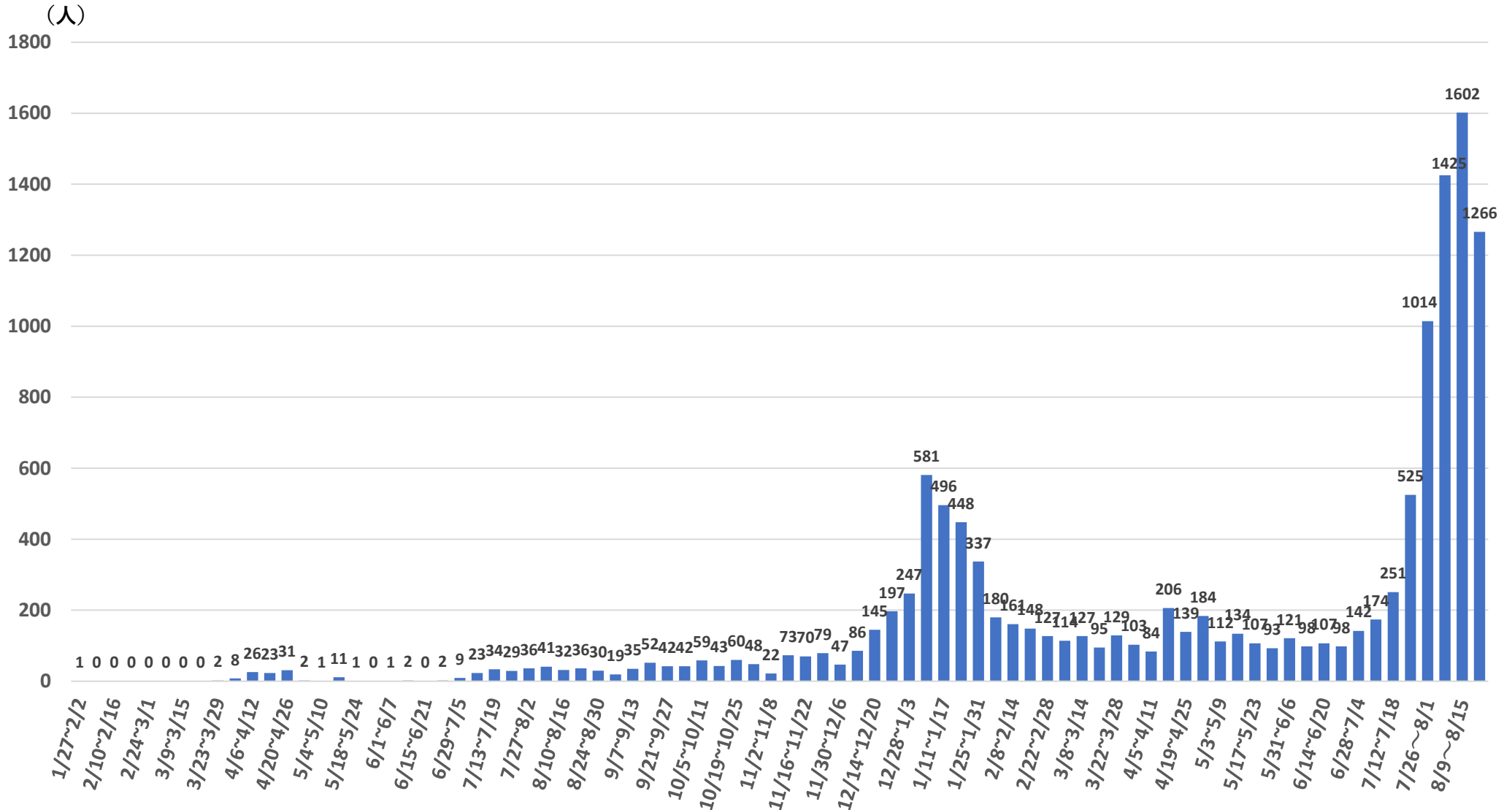


※ 感染者数は千葉市発表分から市外在住者分を除いたものです

■ 感染者 ●-○ 7日間合計（人口10万人あたり）

市内感染者の発生状況（確定日）

8月22日時点



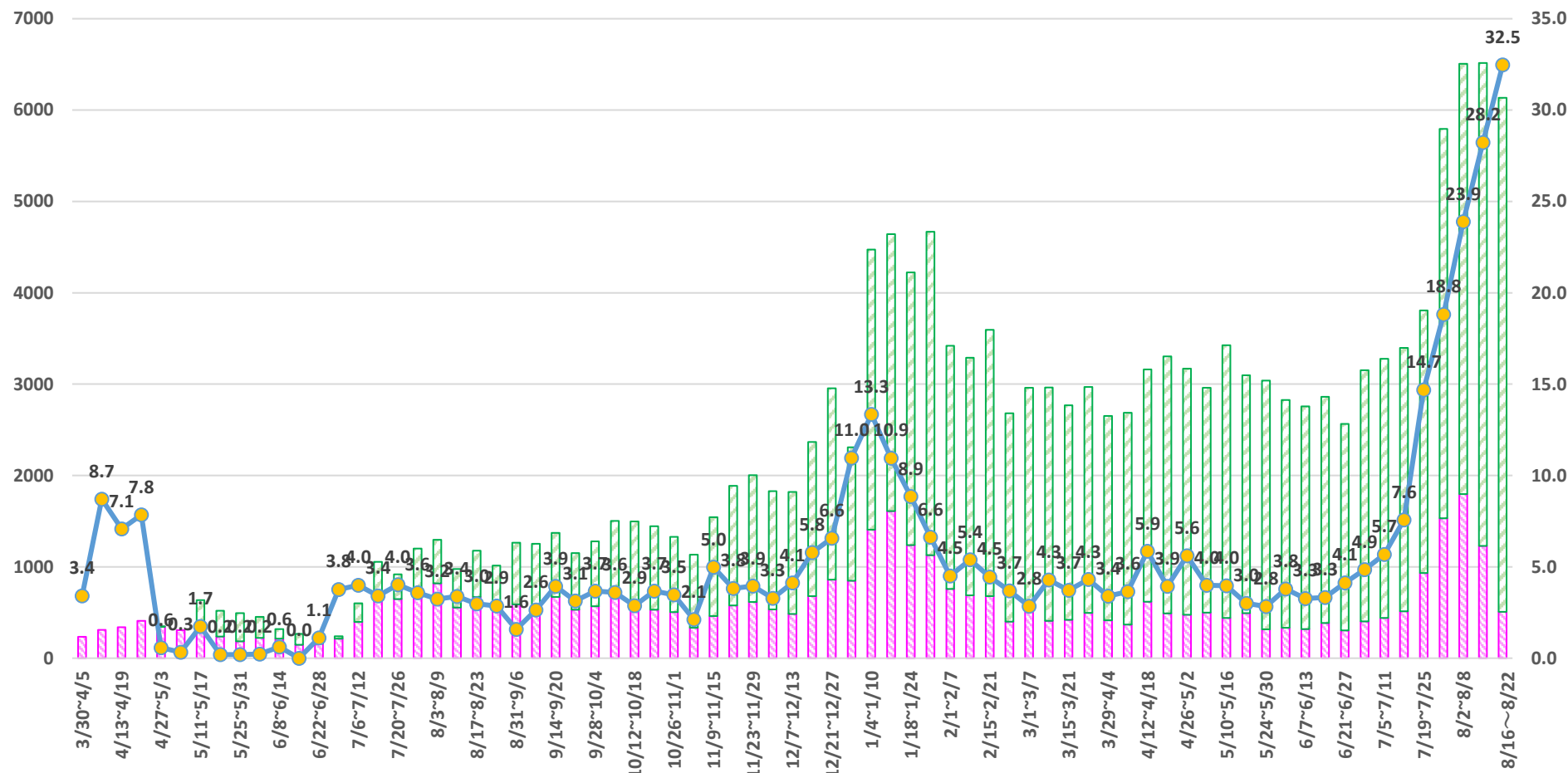
※公表済みの人数のみを集計しているため、後日更新される場合があります。

市内の検査場所別の検査実施数及び陽性率

8月22日時点

検査実施者数

陽性率(%)



医療機関等(民間検査機関等) 総数

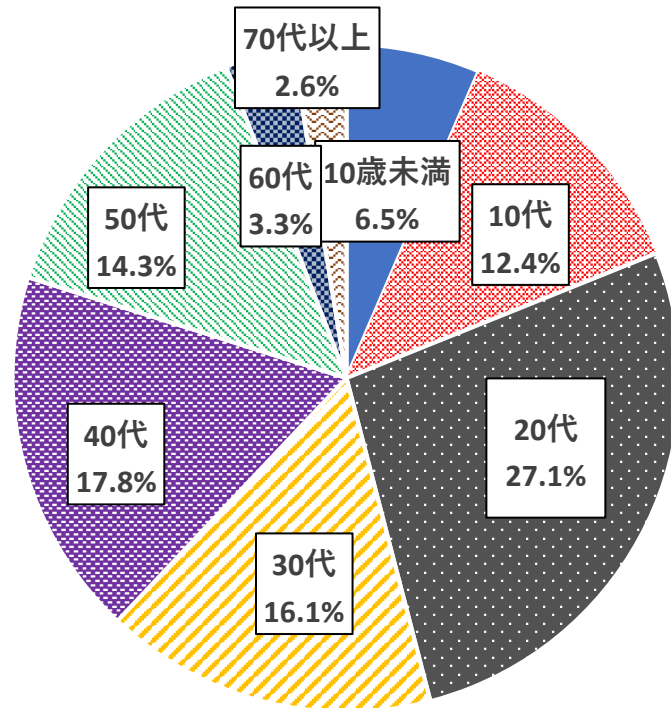
環境保健研究所 総数

陽性率

※医療機関等(民間検査機関等)の検査実績等は、報告までにタイムラグがあるため、上記のデータは速報値です。後日、数値が更新される場合があります。

感染者の年代別内訳

直近 2 週間（令和3年8月9日～8月22日）



全期間を通じて、感染者に占める割合は20代が25.9%と多く、10万人あたりの感染者数は約3,101人です。

全期間（令和2年1月31日～令和3年8月22日）

年代	全感染者に占める割合	10万人あたり感染者数（人）
10歳未満	5.2%	913
10代	10.2%	1,470
20代	25.9%	3,101
30代	16.0%	1,838
40代	15.8%	1,326
50代	13.2%	1,177
60代	5.5%	661
70代以上	8.3%	521
合計	100%	1,299