

# 新型コロナウイルス感染症に関する情報（週報）



千葉市のデータは千葉市発表の千葉市民に関するものです。

9月9日版

1 感染の状況（先週比） 9月1日～9月7日	千葉市の数値	指標	
		ステージⅢ	ステージⅣ
(1) 新規感染者数（直近7日間平均）（949人÷7日）	135.6人（△60.5人）	－	－
(2) 新規感染者数（直近7日間合計 人口10万人あたり）	96.5人（△43.1人）	15人以上	25人以上
(3) 陽性率（1週間平均）8月30日～9月5日 ※	20.8%（△5.8ポイント）	5%以上	10%以上

※直近7日間の感染経路不明率については、調査中です。

※陽性率は速報値のため、後日更新される場合があります。

## 2 医療提供体制の負荷（先週比）

(1) 千葉市 入院者数 9月7日時点		217人（+7人）	－	－
(2) 千葉市 現在の療養者数 9月7日時点 （重症7人、中等・軽症等2,584人）	療養者数	2,591人（△655人）	－	－
	10万人あたり	263.5人（△66.6人）	20人以上	30人以上

注1) 千葉市の人口は 983,211人（令和3年4月1日）

注2) 1 (1)、2 (1) 以外は政府の指標

## 参考 ★ 千葉県の病床使用率

	★ 千葉県の数値		
(1) 千葉県 病床使用率 9月7日時点（先週比）	63.4%（△10.0ポイント）	20%以上	50%以上
(2) 千葉県 重症病床使用率 9月7日時点（先週比）	66.2%（△10.8ポイント）	20%以上	50%以上

# ワクチン接種に関するお知らせ（9月10日）

ワクチン接種は、かかりつけ医など身近な医療機関での接種（個別接種）を中心に行っています



国からのワクチン供給量の範囲内での接種体制となっており、市民のみなさまにはご不便をおかけしております。ご理解・ご協力の程、よろしくお願いいたします。

## 新型コロナウイルスワクチンの接種体制について

1 個別接種医療機関 ～希望する医療機関へワクチンの追加配送を行います～（期間中合計：約5.9万人分）

**【現在予約可能な医療機関を、市コールセンター、市ホームページにてご案内しております。ぜひご利用ください。】**

追加配送量：医療機関による（1医療機関あたり週最大960回分）

予約受付開始日：（目安）9月7日（火）

お気軽に  
お問い合わせください！



## 2 集団接種会場

千葉中央コミュニティセンター

花見川保健福祉センター

予約枠は現在全て埋まっております  
（キャンセル待ちは行っておりません）

イコアス千城台

妊婦の方と同居する配偶者（パートナー）への  
優先接種を行っています **【対象者を拡大しました】**



接種日：9月16日（木）※コールセンターにて受付中

対象者：**妊婦の方と同居する配偶者（パートナー）**

**（当日は母子健康手帳をご持参ください）**

### ～千葉県が設置する大規模接種会場のご案内～ **【NEW】**

対象者：千葉県民 ※武田/モデルナワクチン使用

会場：イオンモール幕張新都心

日程：（1回目）9/19.20.26.27.10/3.4.10.11  
（2回目）10/17.18.24.25.31.11/1.7.8

予約受付：9/14 9:00～

予約方法：Web、LINE

※妊婦の方はコールセンター（0120-425-072）のみ

**【詳細は県ホームページをご参照ください】**

千葉県 HP



### <千葉市コロナワクチン接種コールセンター>

☎0120-57-8970

**8:30～21:00（平日）※時間延長**

8:30～18:00（土日祝）

耳や言葉の不自由な方 FAX 043-245-5128 / Eメール cv-call@city.chiba.lg.jp

### <千葉市コロナワクチン予約サイト>

（集団接種会場の  
新規予約）



### <コロナワクチンナビ>

（個別医療機関の  
予約受付状況等）



### <市ホームページ>

（ワクチン接種に  
関する最新の情報）



## 市民のみなさまへのお願い（9月9日）

千葉県に緊急事態宣言が発令中です。本市でも多くの患者が発生しており、医療提供体制が危機的状況です。若年層の方の感染や40代、50代の方の入院事例が増えています。職場や学校からは、寄り道せずに帰りましょう。市民の皆様お一人おひとりのより一層の感染対策の徹底をお願いします。

- 不要不急の外出・移動は自粛していただき、混雑した場所等への外出は半減してください。生活や健康の維持のために必要なものについては自粛の対象外ですが、極力家族や普段行動をともにしている仲間と少人数で、混雑している場所や時間を避けて行動してください。
- 百貨店の地下の食品売り場など生活必需品の売り場にも、入場者の整理等の要請が広がっています。酒類及びカラオケ設備の提供をする店舗には休業を要請しています。
- 市施設は原則開館としていますが、一部施設では引き続き夜間の利用制限等を実施しています。また、イベントや講座等は中止や延期となる場合があります。ご利用予定の方は市ホームページをご覧ください。施設や主催者にご確認ください。

施設・  
イベント  
情報



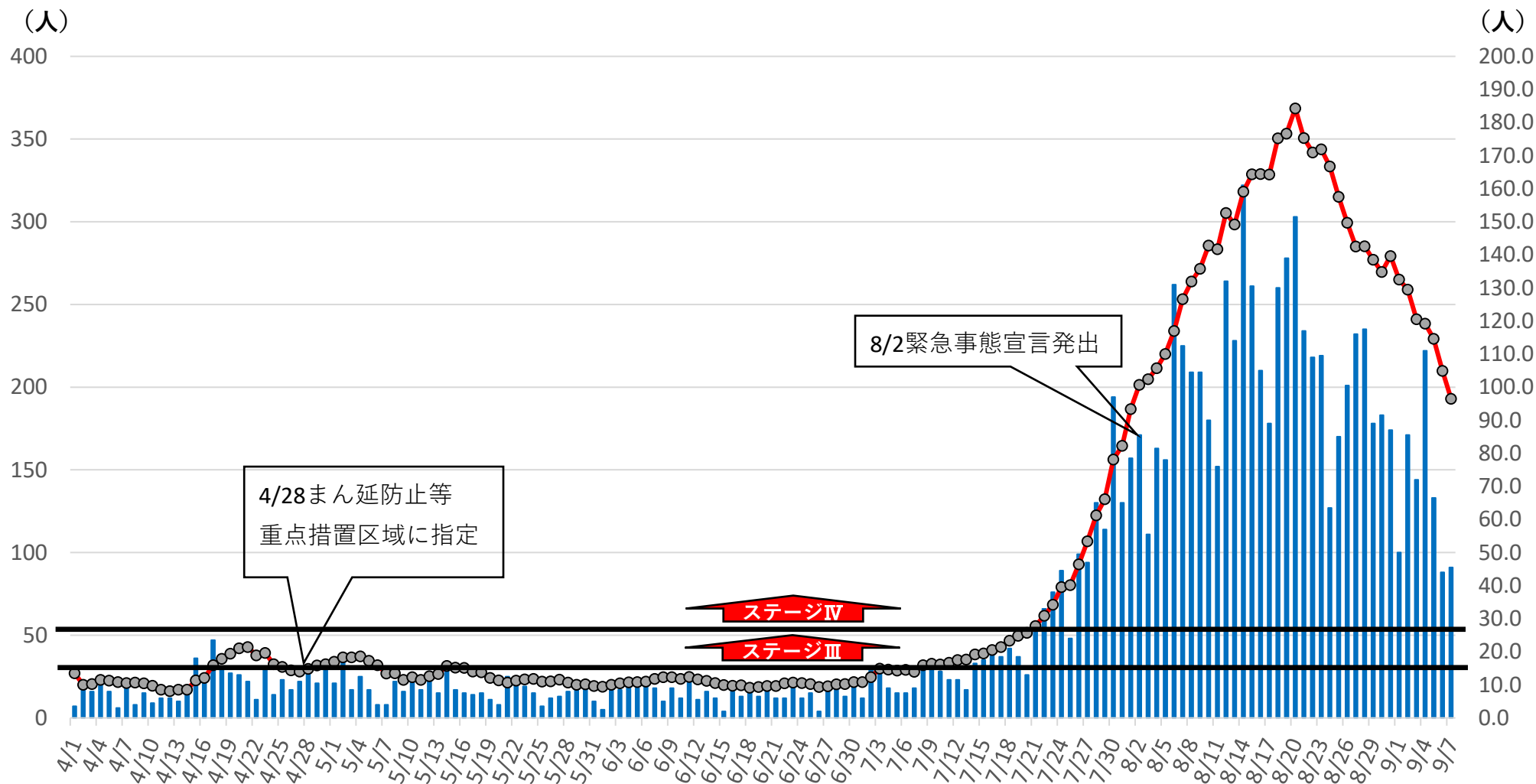
マスクの着用  
手洗い・消毒  
換気の徹底・密の回避

混雑した場所等への外出は半減！ 例えば・・・  
普段買い物を週4回している場合は、週2回にする  
(一人ですいている時間に)

# 千葉市感染者 日次公表数と7日間合計（人口10万人あたり）推移



9月7日時点

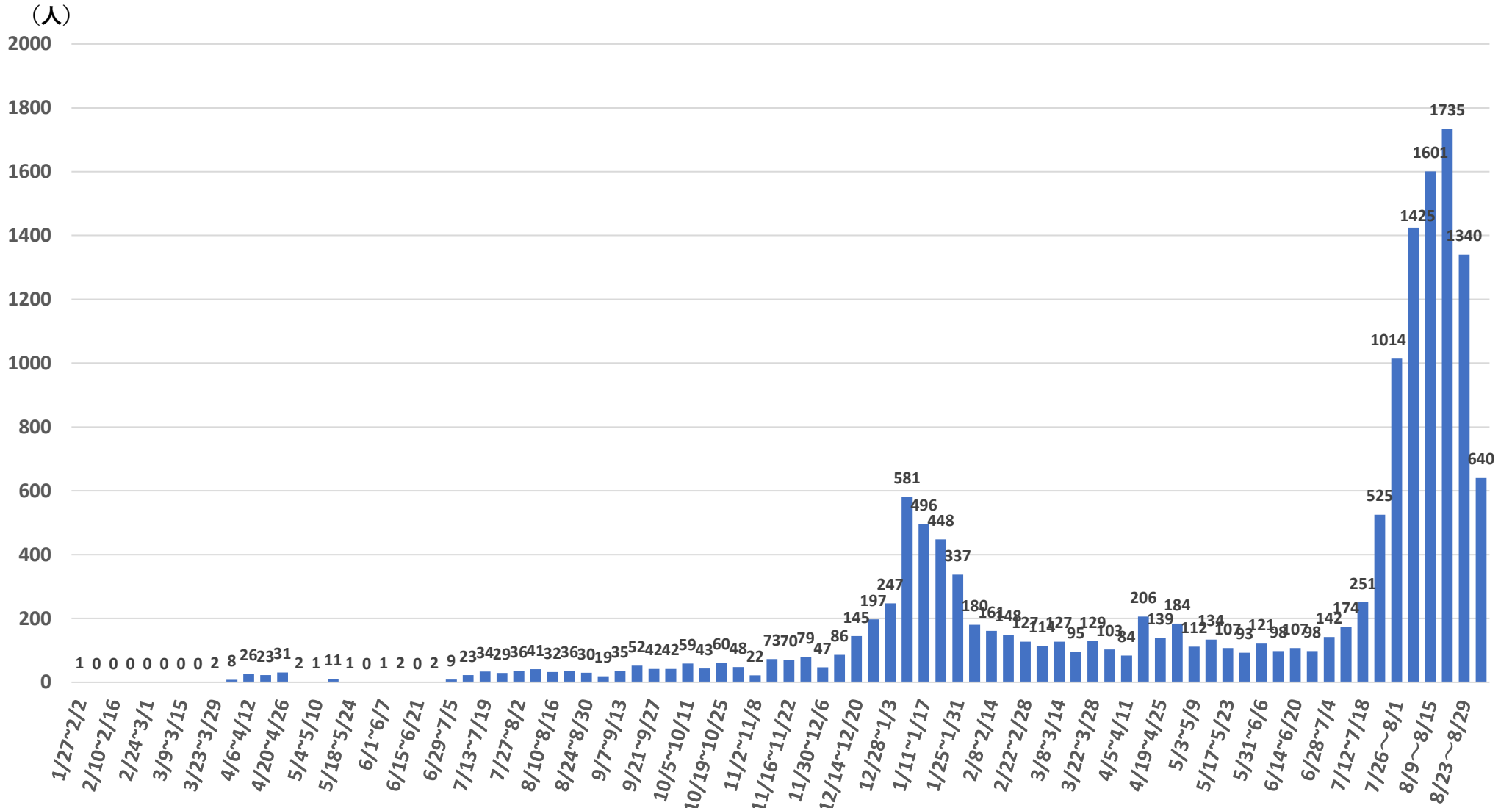


※ 感染者数は千葉市発表分から市外在住者分を除いたものです

■ 感染者 ● 7日間合計（人口10万人あたり）

# 市内感染者の発生状況（確定日）

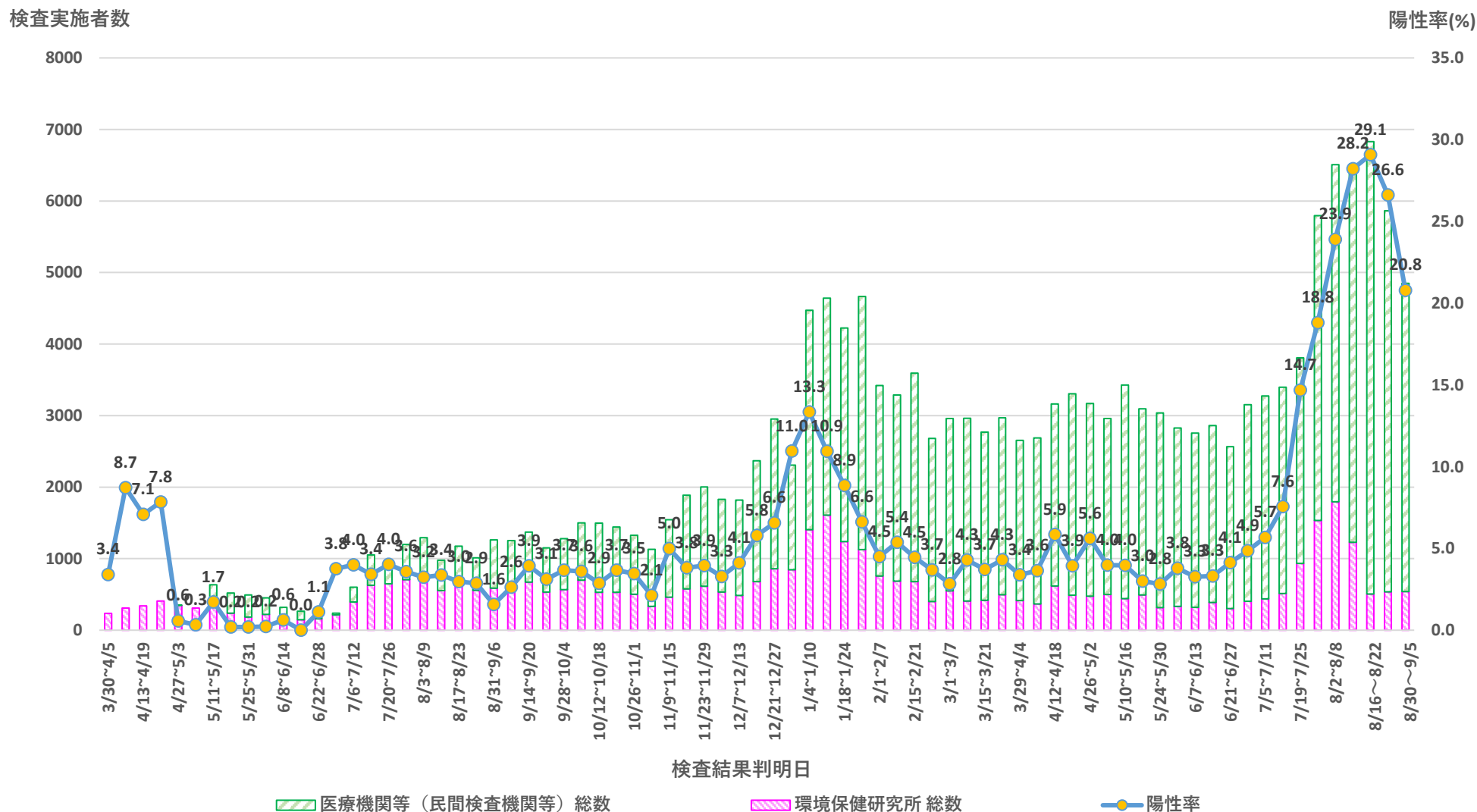
9月5日時点



※公表済みの人数のみを集計しているため、後日更新される場合があります。

# 市内の検査場所別の検査実施数及び陽性率

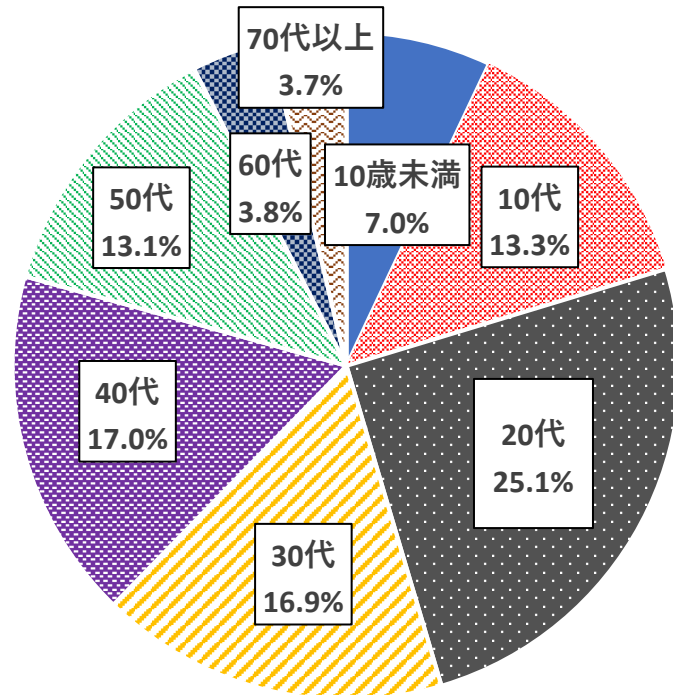
9月5日時点



※医療機関等（民間検査機関等）の検査実績等は、報告までにタイムラグがあるため、上記のデータは速報値です。後日、数値が更新される場合があります。

# 感染者の年代別内訳

直近2週間（令和3年8月23日～9月5日）



全期間を通じて、感染者に占める割合は20代が25.8%と多く、10万人あたりの感染者数は3,682人です。  
また、直近2週間では、10代以下の方の感染が目立ちます。

全期間（令和2年1月31日～令和3年9月5日）

年代	全感染者に占める割合	10万人あたり感染者数（人）
10歳未満	5.5%	1,151
10代	10.7%	1,842
20代	25.8%	3,682
30代	16.1%	2,214
40代	16.0%	1,601
50代	13.2%	1,403
60代	5.2%	750
70代以上	7.5%	567
合計	100%	1,550