

新型コロナウイルス感染症に関する情報（週報）



千葉市のデータは千葉市発表の千葉市民に関するものです。

11月4日版

1 感染の状況（先週比） 10月27日～11月2日	千葉市の数値	指標	
		ステージⅢ	ステージⅣ
(1) 新規感染者数（直近7日間平均）（7人÷7日）	1.0人（△0.9人）	—	—
(2) 新規感染者数（直近7日間合計 人口10万人あたり）	0.7人（△0.6人）	15人以上	25人以上
(3) 陽性率（1週間平均）10月25日～10月31日 ※	0.4%（△0.2ポイント）	5%以上	10%以上

※直近7日間の感染経路不明率については、調査中です。

※陽性率は速報値のため、後日更新される場合があります。

2 医療提供体制の負荷（先週比）

(1) 千葉市 入院者数 11月2日時点		12人（△2人）	—	—
(2) 千葉市 現在の療養者数 11月2日時点 （重症2人、中等・軽症等16人）	療養者数	18人（△3人）	—	—
	10万人あたり	1.8人（△0.3人）	20人以上	30人以上

注1) 千葉市の人口は 983,211人（令和3年4月1日）

注2) 1(1)、2(1)以外は政府の指標

参考 ★ 千葉県の病床使用率

	★ 千葉県の数値		
(1) 千葉県 病床使用率 11月2日時点（先週比）	2.7%（△1.9ポイント）	20%以上	50%以上
(2) 千葉県 重症病床使用率 11月2日時点（先週比）	1.9%（△3.3ポイント）	20%以上	50%以上

ワクチン接種に関するお知らせ（11月4日）



新型コロナウイルスワクチンは、12歳以上の希望される方全員が接種を受けることができます。
 接種をご希望の方で、まだ、1・2回目接種の予約がお済でない場合は、お早めにご予約下さい。

なお、実際に接種を受ける2回分を超えて、複数の医療機関や集団接種会場に重複予約しないでください。**複数の予約をしている場合は必ずキャンセルしてください。**また、やむを得ず予約日に接種を受けられない場合は、必ず事前に接種会場などに連絡してください。ご理解・ご協力の程、よろしくお願いいたします。



新型コロナウイルスワクチンの接種体制について

1 個別接種医療機関

現在予約可能な医療機関を、**市コールセンター**（電話番号は下記参照）**もしくは****市ホームページ**（医療機関一覧）**にてご案内しております。ご活用ください。**

2 集団接種会場の新規予約受付について ※予約が埋まっている会場については、キャンセルが出た場合に随時受付します（キャンセル待ちはしていません）

(1) 予約開始日及び予約方法：下記コールセンター及び予約サイトにて受付中 (2) 使用ワクチン：ファイザー社製

(3) ①千葉中央コミュニティセンター（日曜日昼間・平日夜間）

9:00~	1回目	11月7日(日),14日(日),21日(日),28日(日)
17:00	2回目	11月28日(日),12月5日(日),12日(日),19日(日)
18:00~	1回目	11月5日(金)から11月10日(水)までの月~金
21:00	2回目	11月26日(金)から12月1日(水)までの月~金

②イコアス千城台（開設日は以下参照）**【追加開設あり】**

10:30~ 18:30	1回目※	11月5日(金)~7日(日),11月12日(金)~14日(日) 11月19日(金)~21日(日)
	2回目※	11月26日(金)~28日(日),12月3日(金)~5日(日) 12月10日(金)~12日(日)
	1回目(追加)	11月8日(月)~10日(水)
	2回目(追加)	11月29日(月)~12月1日(水)

<千葉市コロナワクチン接種コールセンター>

☎0120-57-8970 8:30~21:00（平日）
 8:30~18:00（土日祝）

耳や言葉の不自由な方 FAX 043-245-5128 / Eメール cv-call@city.chiba.lg.jp

<千葉市コロナワクチン予約サイト>

（集団接種会場の
 新規予約）



<コロナワクチンナビ>

（個別医療機関の
 予約受付状況等）



<市ホームページ>

（ワクチン接種に
 関する最新の情報）



～11月30日(火)
基本的対策徹底期間

新型コロナウイルスは終息した訳ではありません。
感染の再拡大を防ぐため、**感染防止行動の継続**を
お願いいたします。

○基本的な感染防止対策を徹底しましょう。


マスクの着用



手洗い・消毒



換気の徹底・密の回避



○帰省や旅行など、都道府県間の移動は、「3つの密」を回避するとともに、基本的な感染防止対策を徹底しましょう。

○ガイドラインを遵守している施設を利用しましょう。

○飲食の際は、お店から求められる感染防止対策に協力し、自らも感染防止に努めましょう（※）。また、認証店、確認店を利用しましょう。

（※）一定の距離を確保、短時間、大声を出さない、会話の際はマスクを着用、箸やコップを使いまわさない、手指消毒を徹底するなど。

千葉県ホームページ

認証店は
こちら→



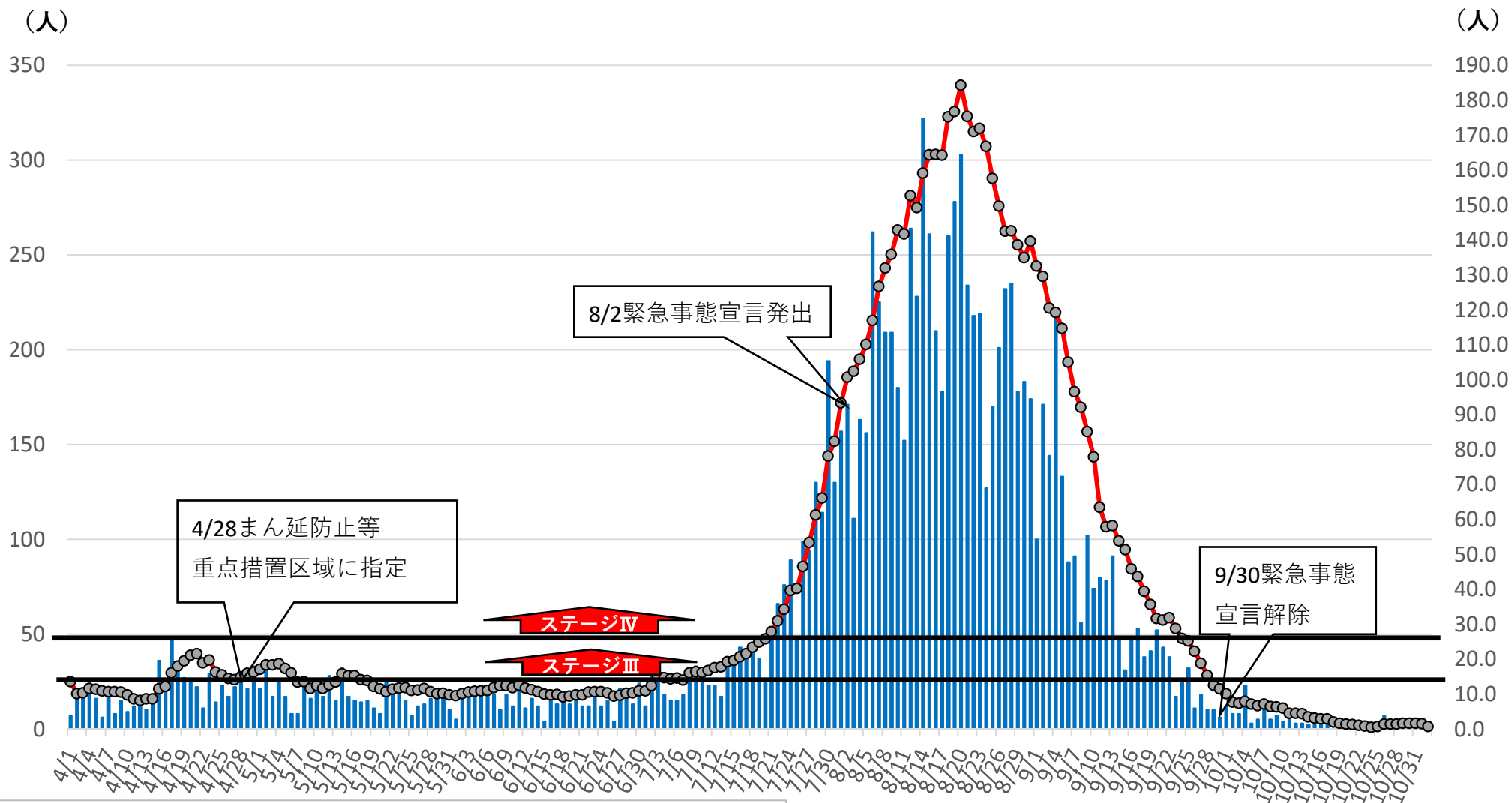
確認店は
こちら→



千葉市感染者 日次公表数と7日間合計（人口10万人あたり）推移



11月2日時点



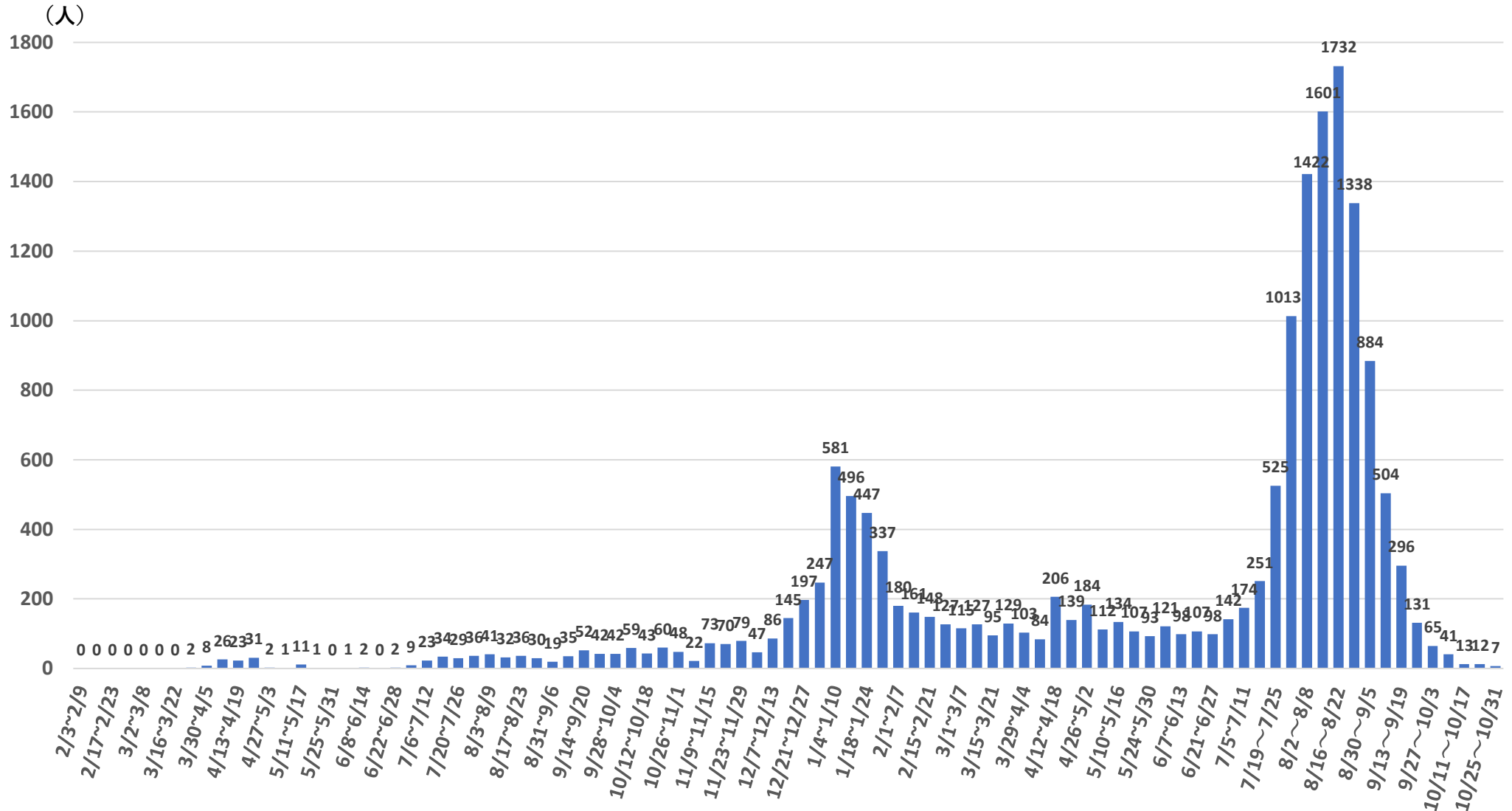
※ 感染者数は千葉市発表分から市外在住者分を除いたものです

■ 感染者 ●-○ 7日間合計（人口10万人あたり）

市内感染者の発生状況（確定日）



10月31日時点



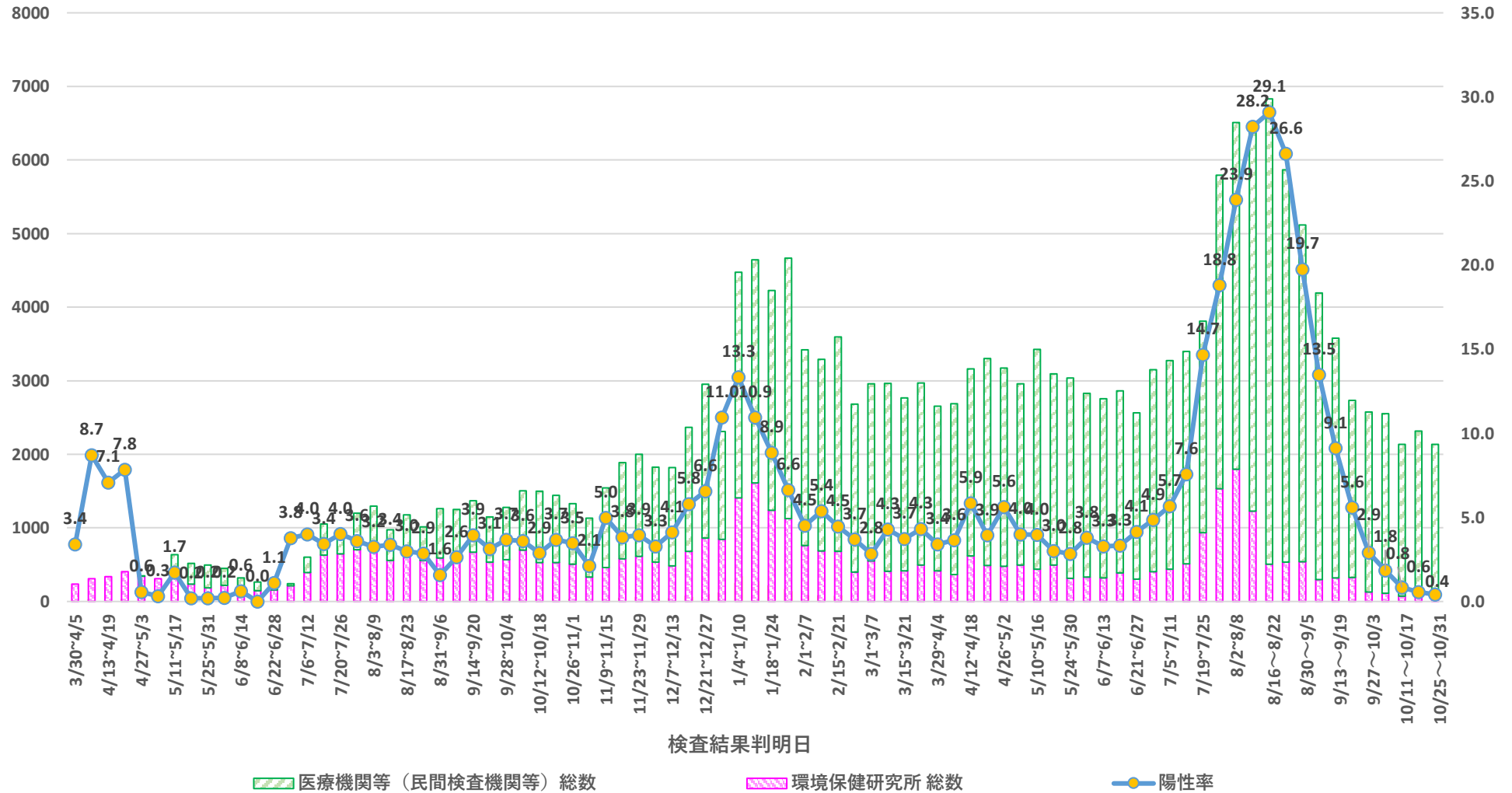
※公表済みの人数のみを集計しているため、後日更新される場合があります。

市内の検査場所別の検査実施数及び陽性率

10月31日時点

検査実施者数

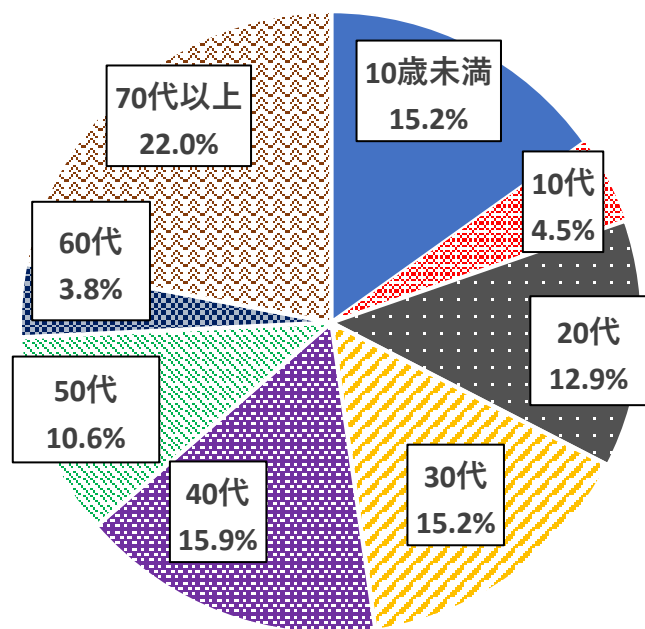
陽性率(%)



※医療機関等 (民間検査機関等) の検査実績等は、報告までにタイムラグがあるため、上記のデータは速報値です。後日、数値が更新される場合があります。

感染者の年代別内訳

直近1か月（令和3年10月1日～10月31日）



発生者数：132人

円グラフは1か月間（10月）の年代別内訳です。全期間と比較すると10代、20代の割合が減少していますが、クラスターの発生により10歳未満、70代以上が増加しています。

全期間（令和2年1月31日～令和3年10月31日）

年代	全感染者に占める割合	10万人あたり感染者数（人）
10歳未満	5.7%	1,308
10代	10.8%	2,024
20代	25.2%	3,912
30代	16.1%	2,405
40代	16.2%	1,765
50代	13.3%	1,534
60代	5.2%	811
70代以上	7.4%	606
合計	100%	1,684