

[illegible]

類別	感染症の名称	受 理 月 別 件 数 (2025)												計
		1	2	3	4	5	6	7	8	9	10	11	12	
4	ベネズエラウマ脳炎													
4	ヘンドラウイルス感染症													
4	発しんチフス													
4	ボツリヌス症													
4	マラリア													
4	野兔病													
4	ライム病													
4	リッサウイルス感染症													
4	リフトバレー熱													
4	類鼻疽													
4	レジオネラ症		1					1		3	3	1		9
4	レプトスピラ症													
4	ロッキー山紅斑熱													
5	アメーバ赤痢	1								1				2
5	ウイルス性肝炎					1			1					2
5	カルバペネム耐性腸内細菌目細菌感染症				2	1		1		1				5
5	急性弛緩性麻痺											1		1
5	急性脳炎	2	2				1	1	1	2	4	3		16
5	クリプトスポリジウム症													
5	クロイツフェルト・ヤコブ病	1	1					1		1				4
5	劇症型溶血性レンサ球菌感染症	1				1		1	2		2			7
5	後天性免疫不全症候群(HIV感染症を含む)				1	1		1						3
5	ジアルジア症													
5	侵襲性インフルエンザ菌感染症				1	3						1		5
5	侵襲性髄膜炎菌感染症													
5	侵襲性肺炎球菌感染症	3	2	4	2		2	2				2		17
5	水痘(入院例)	1			2			1			2			6
5	先天性風しん症候群													
5	梅毒	8	6	7	3	10	4	4	5	4	5	6		62
5	播種性クリプトコックス症	1		1										2
5	破傷風				1									1
5	バンコマイシン耐性黄色ブドウ球菌感染症													
5	バンコマイシン耐性腸球菌感染症													
5	百日咳		2	7	58	110	131	276	195	99	75	37		990
5	風しん													
5	麻しん						2	1						3
5	薬剤耐性アシネトバクター感染症													
新型 インフル 等感 染症	新型インフルエンザ													
	再興型インフルエンザ													
	新型コロナウイルス感染症													
	再興型新型コロナウイルス感染症													
計		30	23	40	86	149	159	313	225	128	111	63		1,327

## 基幹定点把握の感染症発生状況(月別)

種類	感染症の名称		月 別 件 数 (2025年)												計
			1月	2月	3月	4月	5月	6月	7月	8月	9月	10月	11月	12月	
5類	メチシリン耐性ブドウ球菌感染症	計	7	2	8	6	2	5	6	8	2	4	4		54
		男	5	1	4	2	1	3	4	7	1	3	2		33
		女	2	1	4	4	1	2	2	1	1	1	2		21
5類	ペニシリン耐性肺炎球菌感染症	計	2	0	3	1	0	1	0	0	0	0	0		7
		男	1	0	2	0	0	1	0	0	0	0	0		4
		女	1	0	1	1	0	0	0	0	0	0	0		3
5類	薬剤耐性緑膿菌感染症	計	0	0	0	0	0	0	0	0	0	0	0		0
		男	0	0	0	0	0	0	0	0	0	0	0		0
		女	0	0	0	0	0	0	0	0	0	0	0		0

(数字は患者数)

## 定点把握の性感染症発生状況(月別)

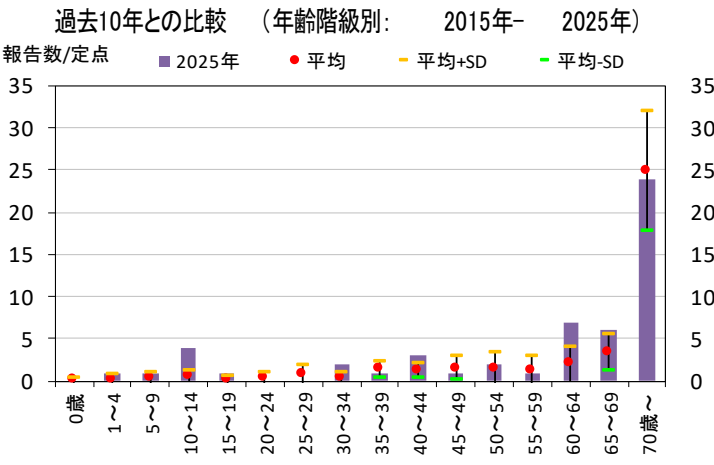
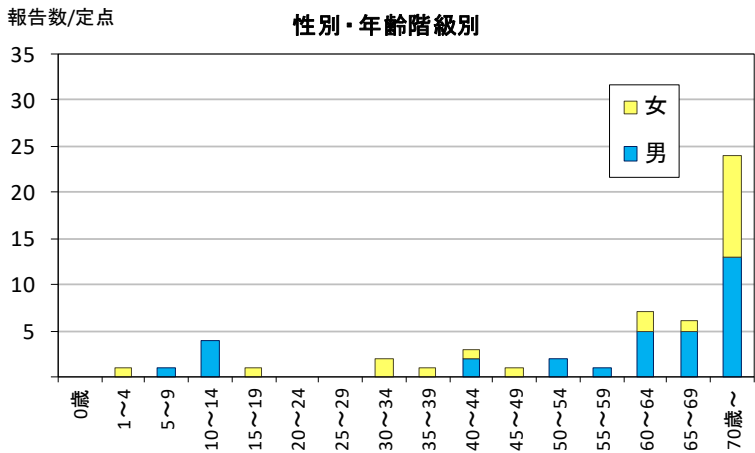
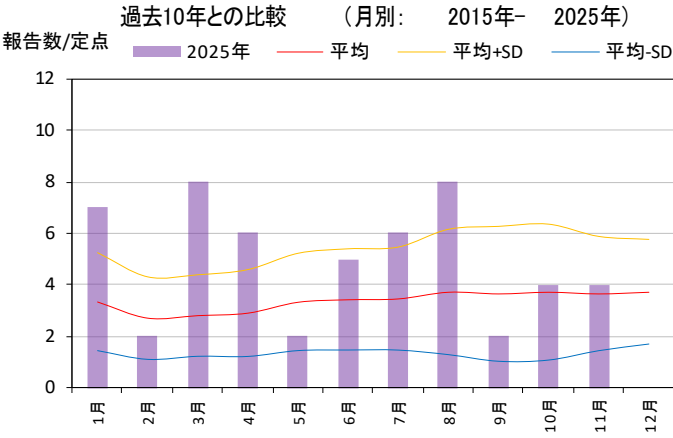
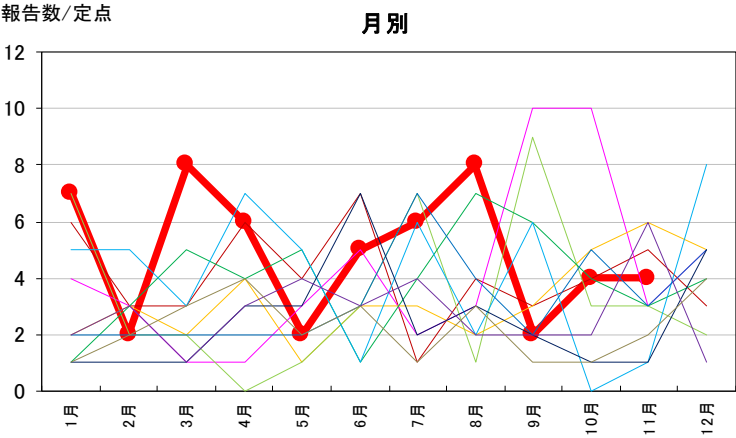
種類	感染症の名称		月 別 件 数												計
			(2025年)												
			1月	2月	3月	4月	5月	6月	7月	8月	9月	10月	11月	12月	
5類	性器クラミジア感染症	計	15 2.14	15 2.14	18 2.57	6 1	14 2	11 1.57	15 2.14	12 1.71	14 2	13 1.86	12 1.71		145 1.9
		男	6 0.86	7 1	5 0.71	3 0.5	4 0.57	7 1	8 1.14	5 0.71	4 0.57	7 1	5 0.71		61 0.8
			女	9 1.29	8 1.14	13 1.86	3 0.5	10 1.43	4 0.57	7 1	7 1	10 1.43	6 0.86	7 1	
		5類		性器ヘルペスウイルス感染症	計	4 0.57	9 1.29	5 0.71	7 1.17	9 1.29	6 0.86	10 1.43	5 0.71	8 1.14	7 1
男	0 0		1 0.14		0 0	2 0.33	2 0.29	1 0.14	3 0.43	1 0.14	1 0.14	3 0.43	2 0.29		16 0.2
	女		4 0.57		8 1.14	5 0.71	5 0.83	7 1	5 0.71	7 1	4 0.57	7 1	4 0.57	3 0.43	
5類			尖圭コンジローマ		計	6 0.86	4 0.57	9 1.29	8 1.33	5 0.71	2 0.29	4 0.57	2 0.29	4 0.57	7 1
	男	3 0.43		2 0.29	4 0.57	2 0.33	3 0.43	0 0	3 0.43	2 0.29	4 0.57	5 0.71	2 0.29		30 0.4
		女		3 0.43	2 0.29	5 0.71	6 1	2 0.29	2 0.29	1 0.14	0 0	0 0	2 0.29	2 0.29	
	5類			淋菌感染症	計	4 0.57	4 0.57	4 0.57	1 0.17	4 0.57	0 0	2 0.29	1 0.14	4 0.57	1 0.14
男		4 0.57	3 0.43		4 0.57	0 0	4 0.57	0 0	2 0.29	1 0.14	4 0.57	1 0.14	5 0.71		28 0.4
		女	0 0		1 0.14	0 0	1 0.17	0 0	0 0	0 0	0 0	0 0	0 0	1 0.14	
なし			非クラミジア性非淋菌性尿道炎		計	7 1	4 0.57	7 1	4 0.67	10 1.43	3 0.43	3 0.43	7 1	3 0.43	4 0.57
	男	7 1		4 0.57	7 1	4 0.67	10 1.43	3 0.43	3 0.43	7 1	3 0.43	4 0.57	2 0.29		54 0.7
		女		0 0	0 0	0 0	0 0	0 0	0 0	0 0	0 0	0 0	0 0	0 0	
	定点数			7	7	7	6	7	7	7	7	7	7		76

上段:報告数、下段:定点あたりの報告数

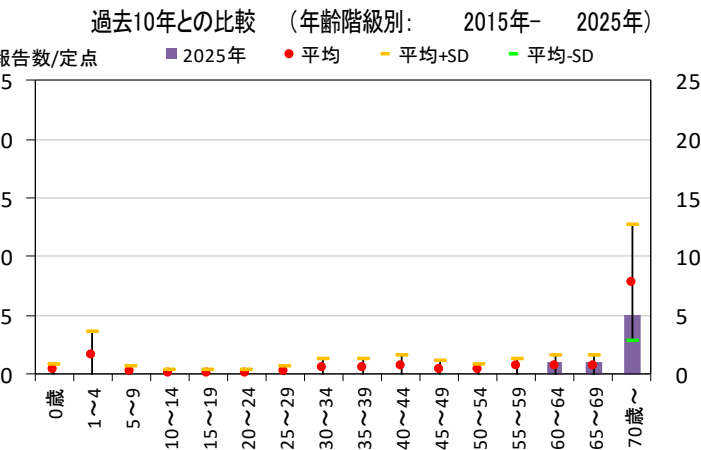
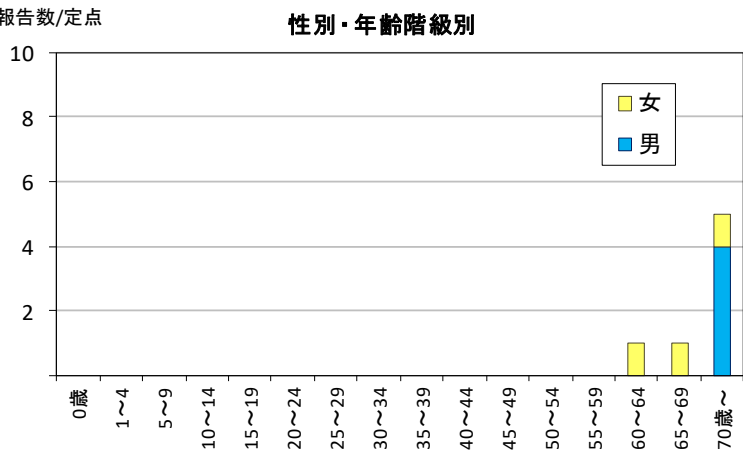
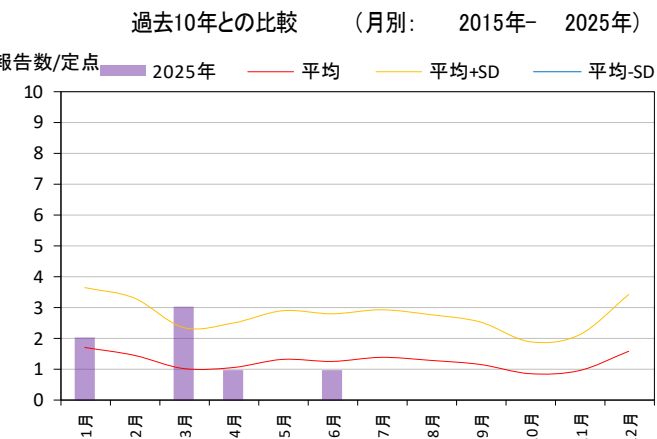
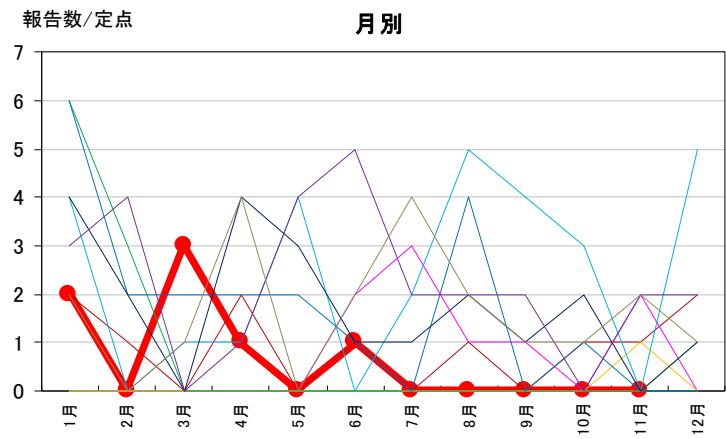




●メチシリン耐性黄色ブドウ球菌感染症（千葉市 2015年-2025年）

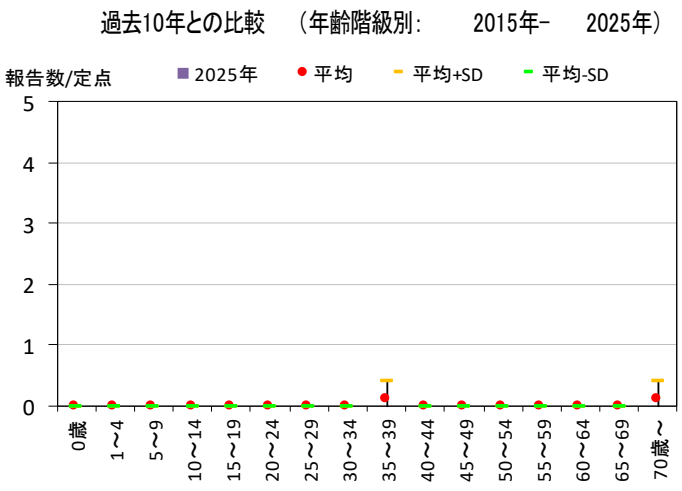
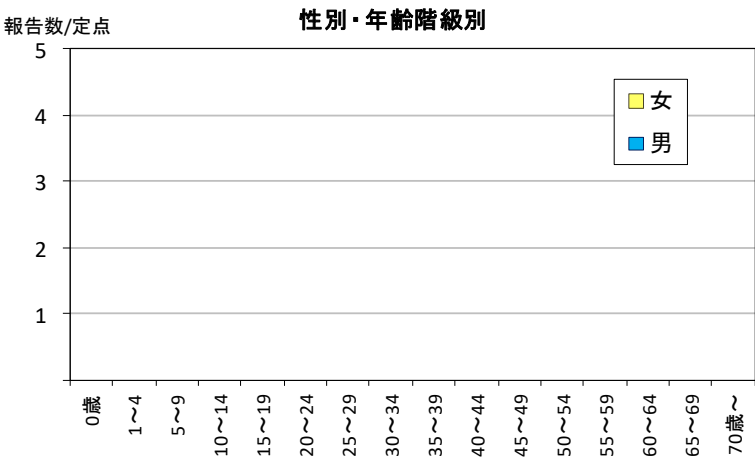
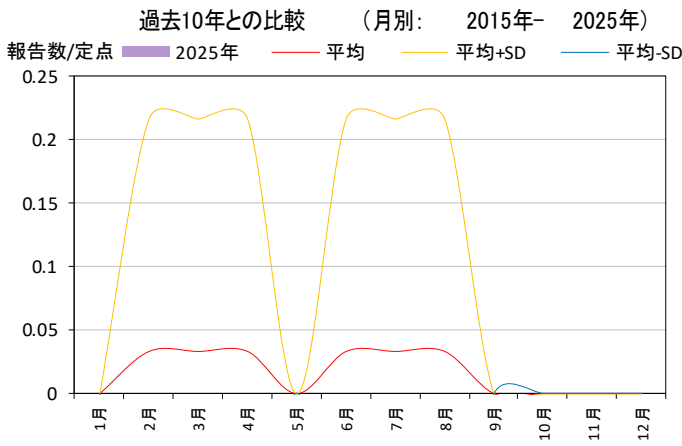
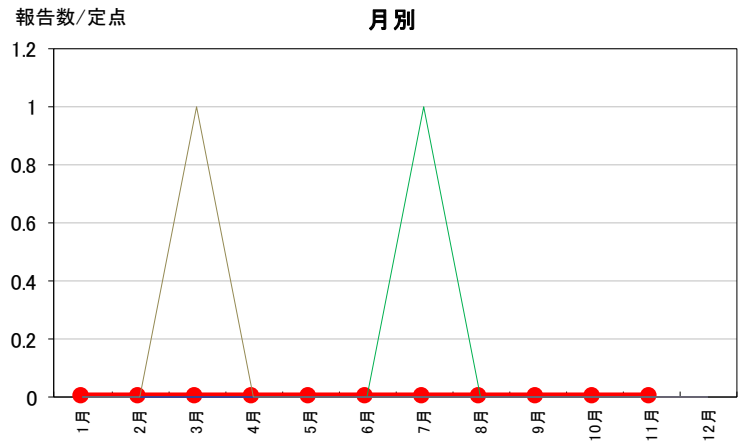


●ペニシリン耐性肺炎球菌感染症（千葉市 2015年-2025年）



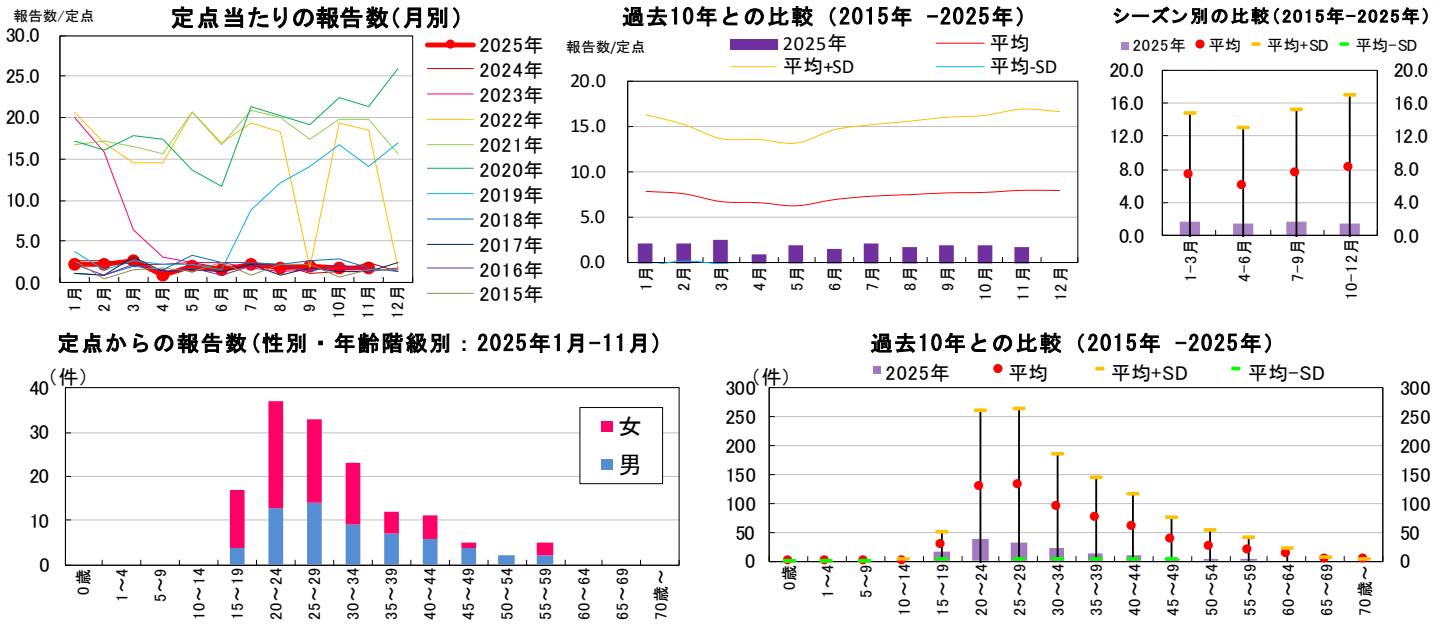
● 2025年  
● 2024年 ● 2023年 ● 2022年 ● 2021年 ● 2020年  
● 2019年 ● 2018年 ● 2017年 ● 2016年 ● 2015年

●薬剤耐性緑膿菌感染症（千葉市 2015年-2025年）

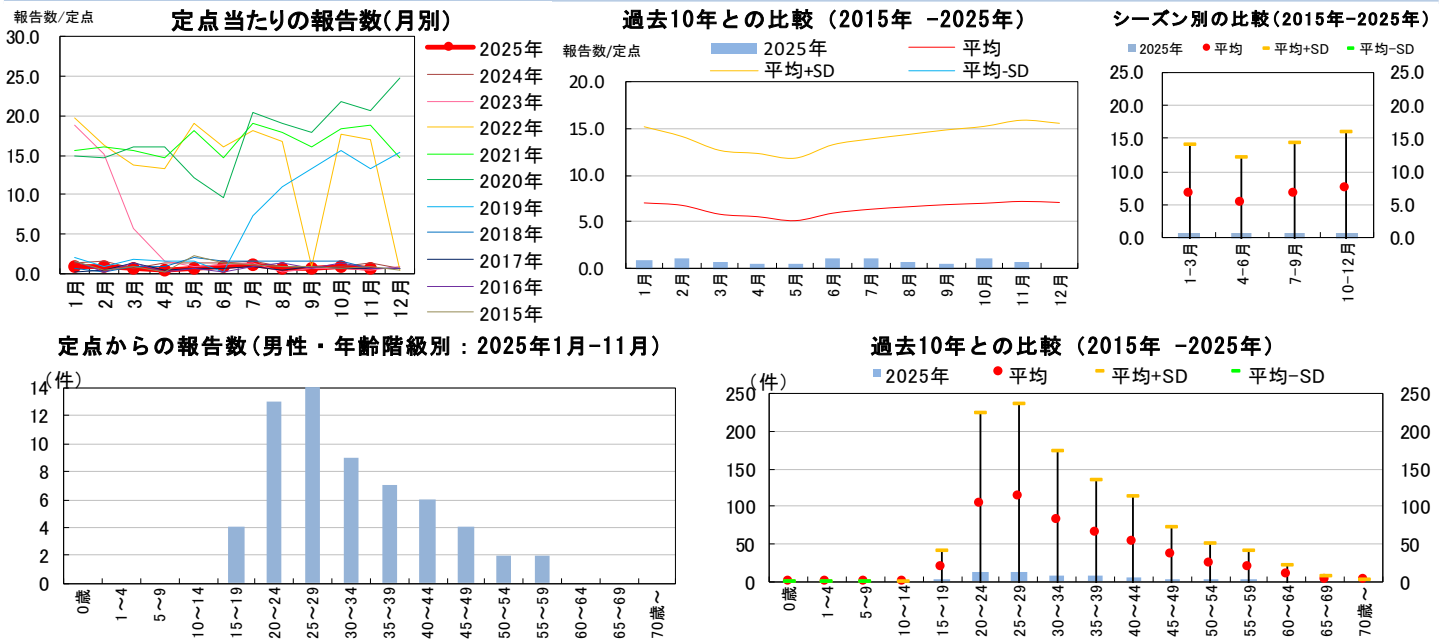


●性器クラミジア感染症

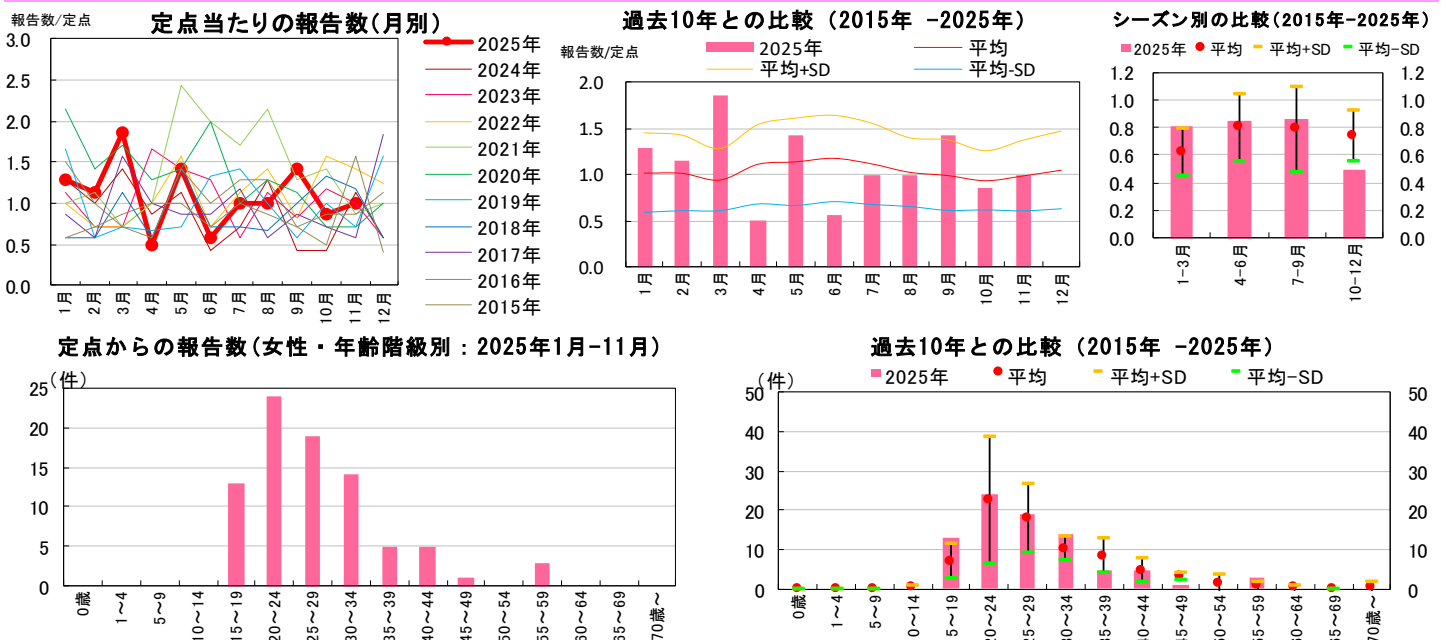
・全体



・男性

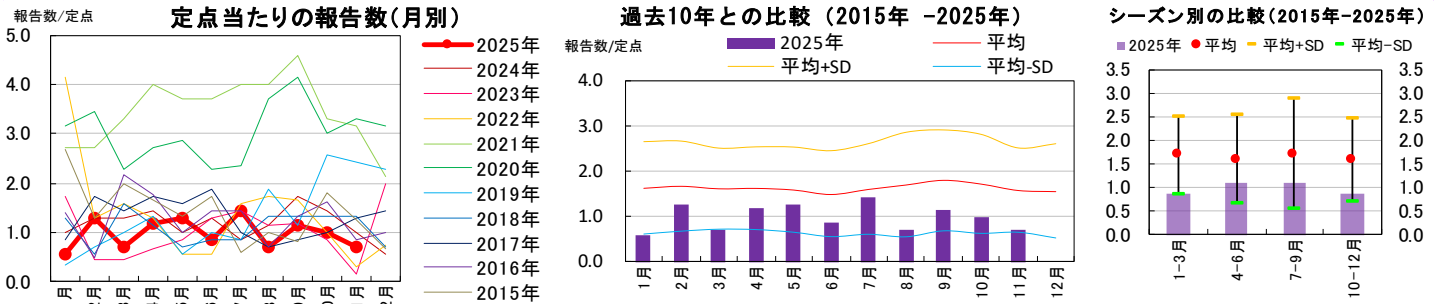


・女性



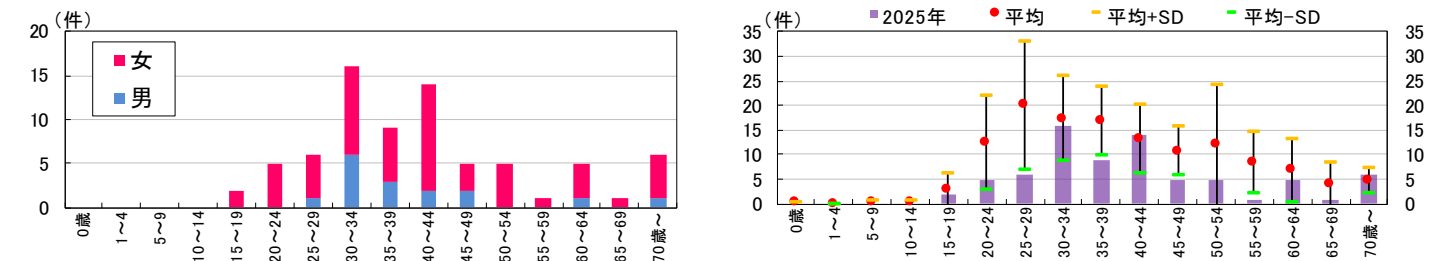
●性器ヘルペスウイルス感染症

・全体

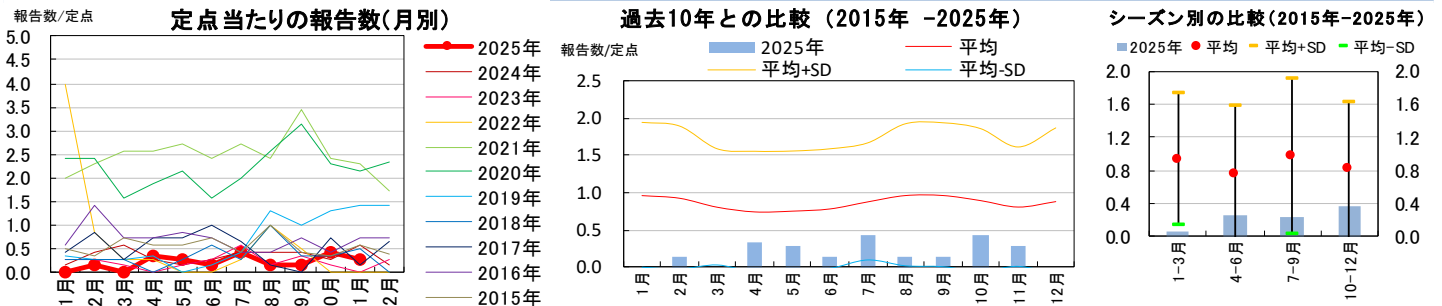


定点からの報告数(性別・年齢階級別：2025年1月-11月)

過去10年との比較 (2015年 -2025年)

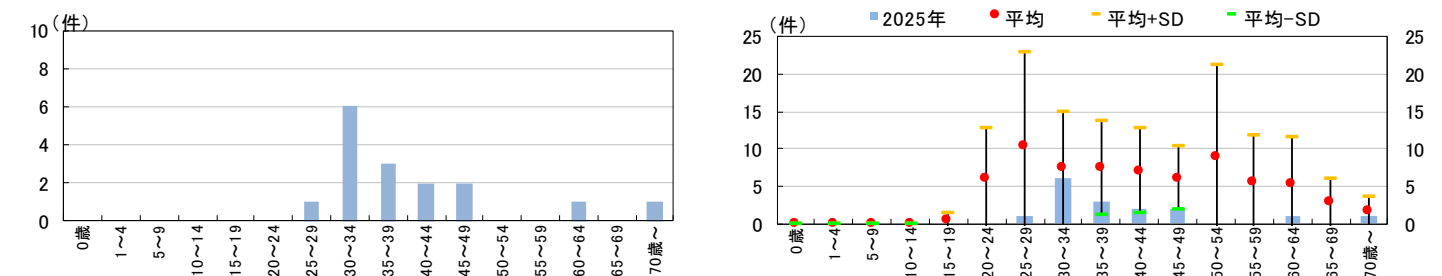


・男性

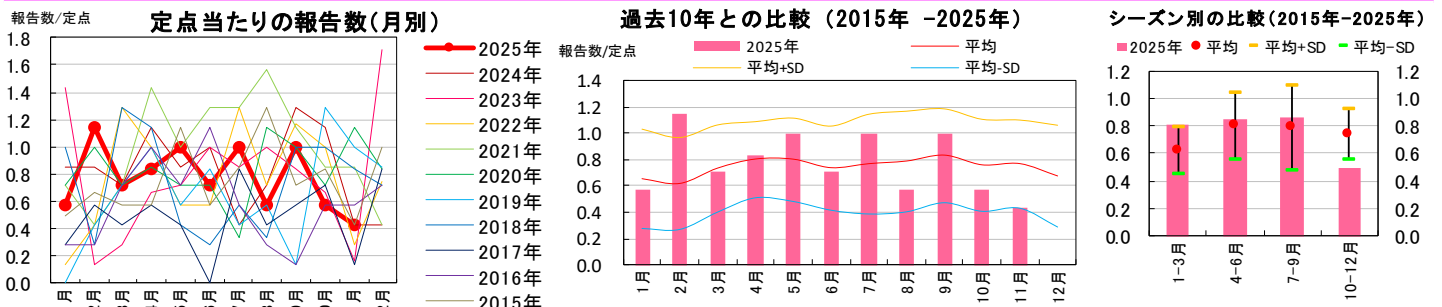


定点からの報告数(男性・年齢階級別：2025年1月-11月)

過去10年との比較 (2015年 -2025年)

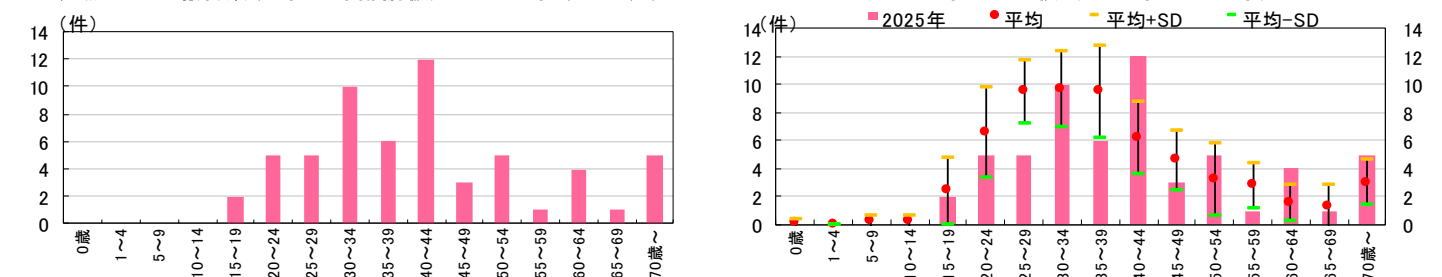


・女性



定点からの報告数(女性・年齢階級別：2025年1月-11月)

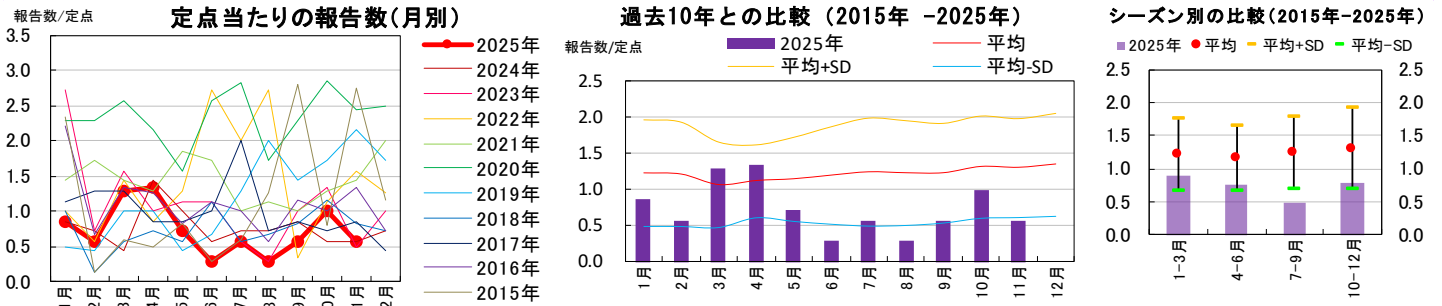
過去10年との比較 (2015年 -2025年)



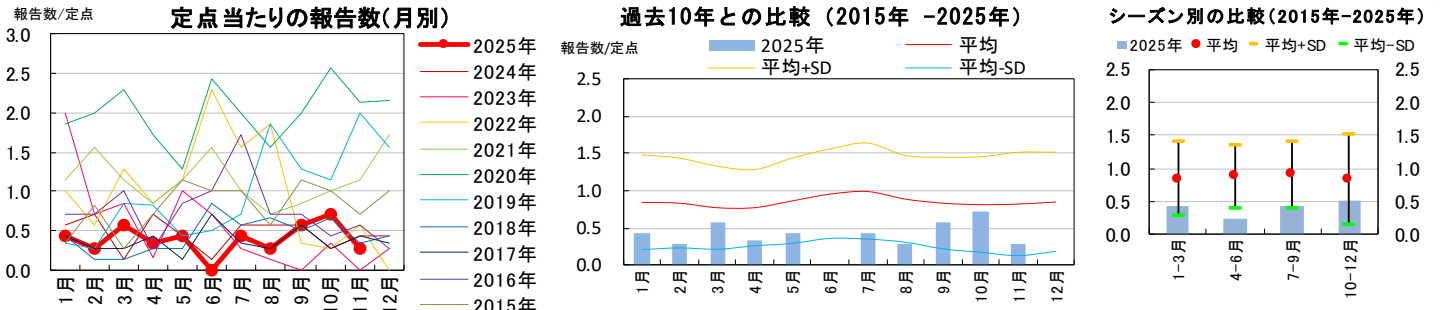


●尖圭コンジロマ

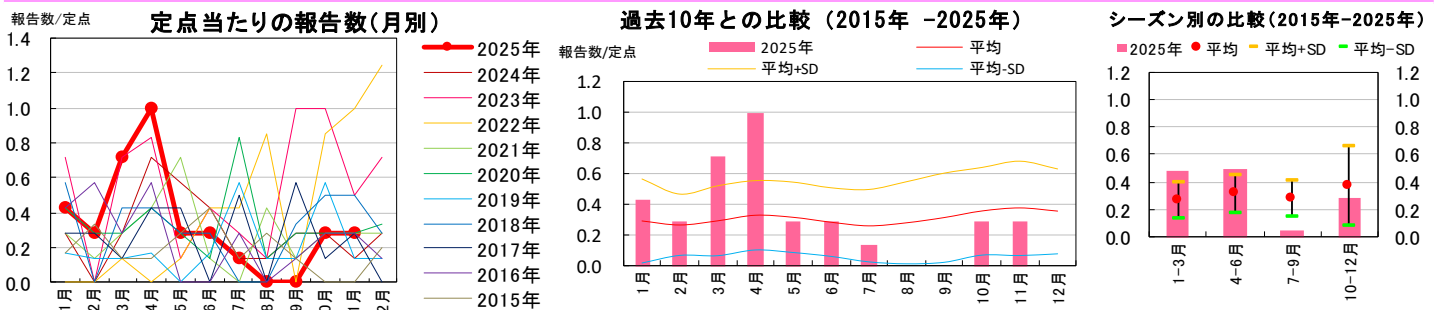
・全体



・男性

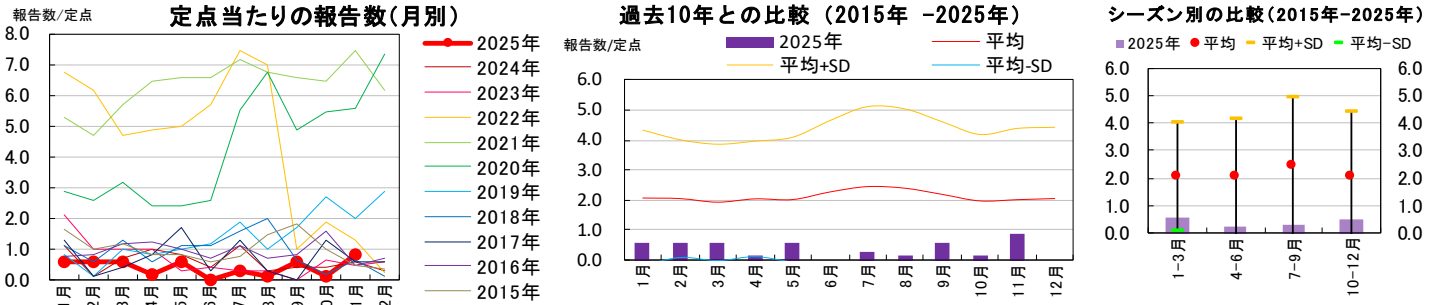


・女性



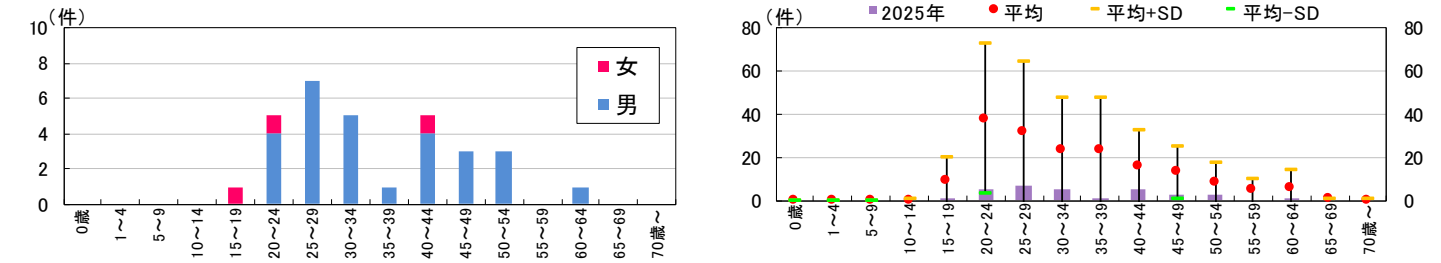
● 淋菌感染症

・ 全体

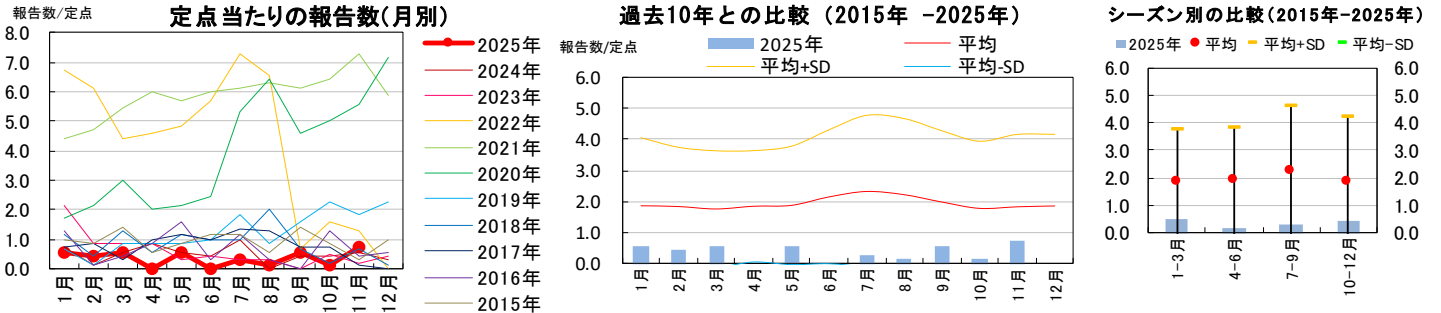


定点からの報告数(性別・年齢階級別：2025年1月-11月)

過去10年との比較 (2015年 -2025年)

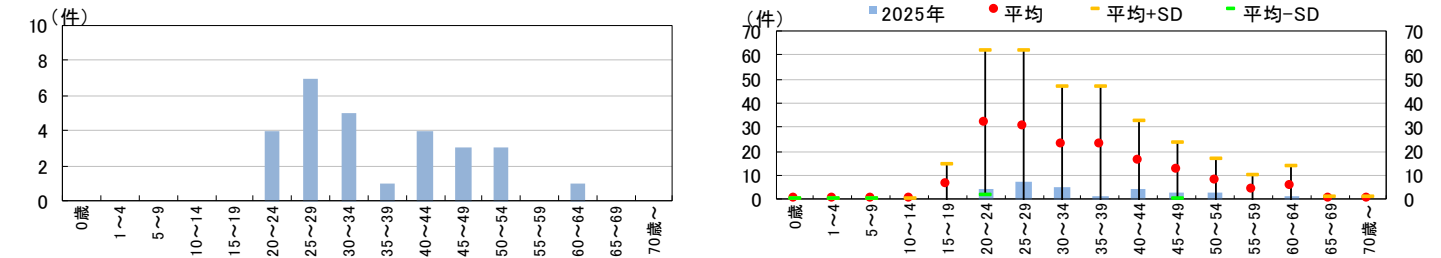


・ 男性

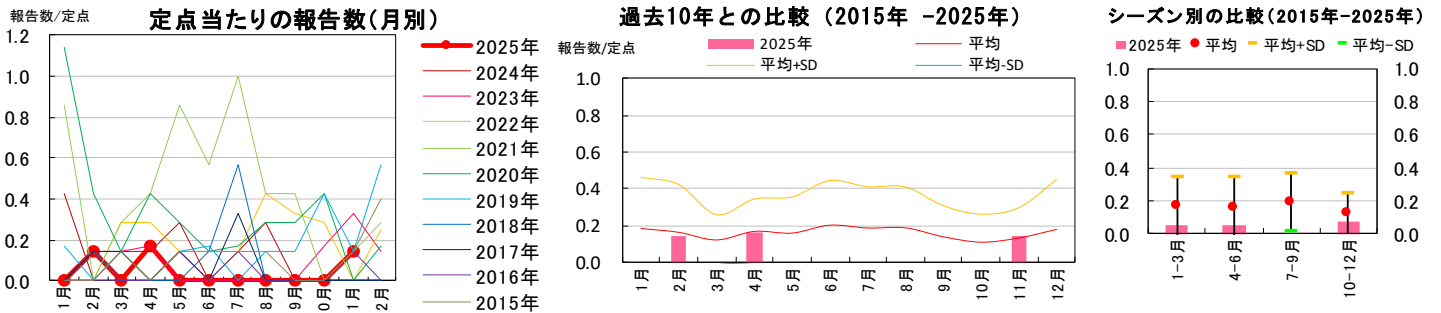


定点からの報告数(男性・年齢階級別：2025年1月-11月)

過去10年との比較 (2015年 -2025年)

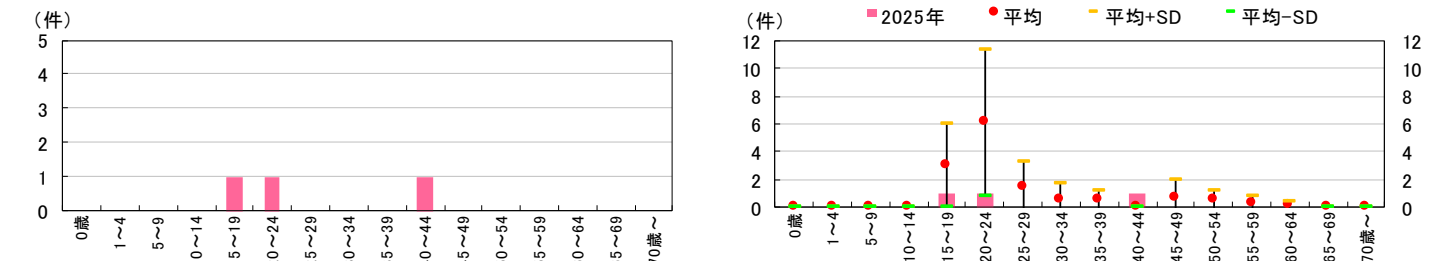


・ 女性



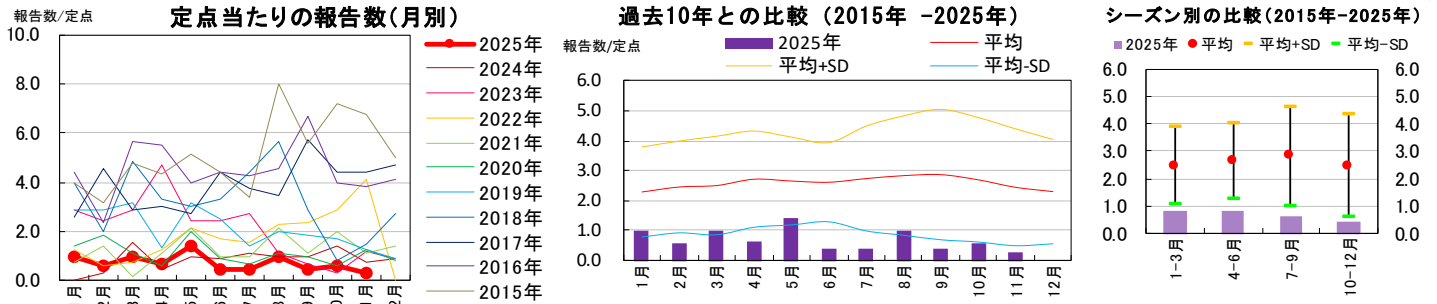
定点からの報告数(女性・年齢階級別：2025年1月-11月)

過去10年との比較 (2015年 -2025年)



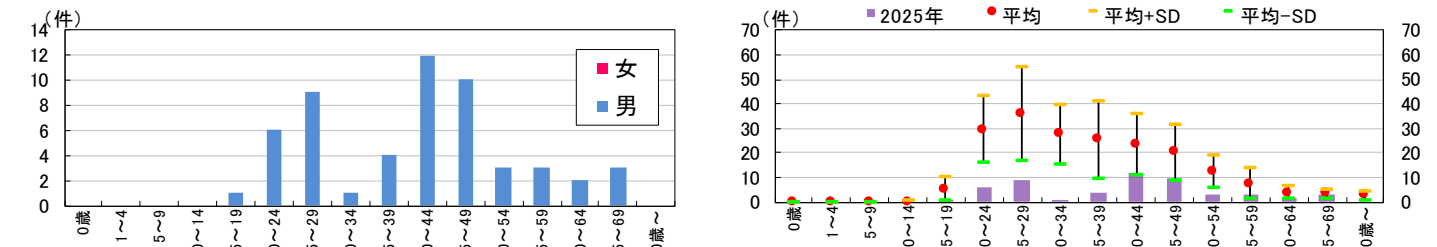
●非クラミジア性非淋菌性尿道炎

・全体

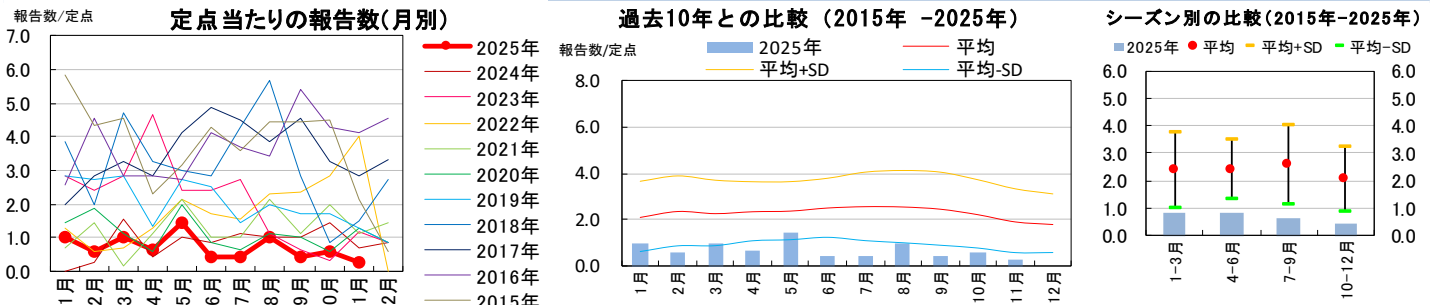


定点からの報告数(性別・年齢階級別：2025年1月-11月)

過去10年との比較 (2015年 -2025年)

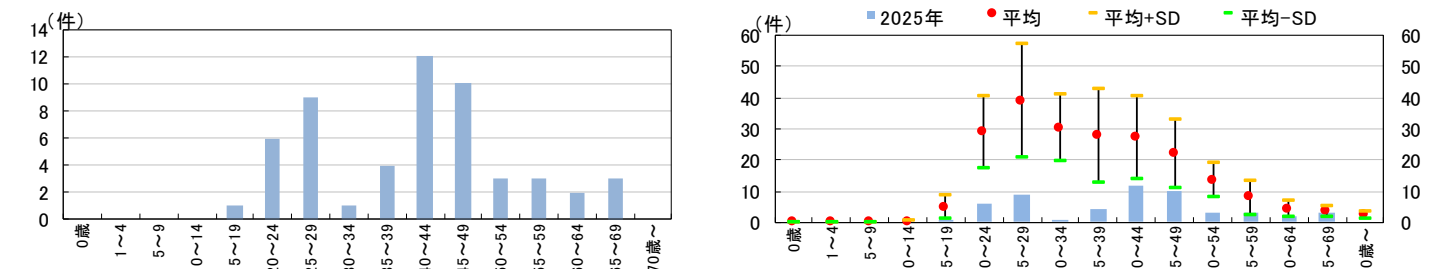


・男性

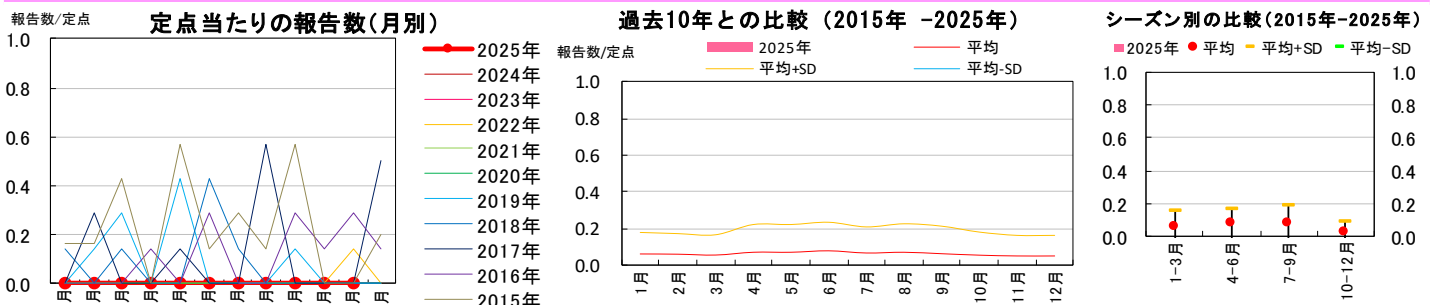


定点からの報告数(男性・年齢階級別：2025年1月-11月)

過去10年との比較 (2015年 -2025年)



・女性



定点からの報告数(女性・年齢階級別：2025年1月-11月)

過去10年との比較 (2015年 -2025年)

