

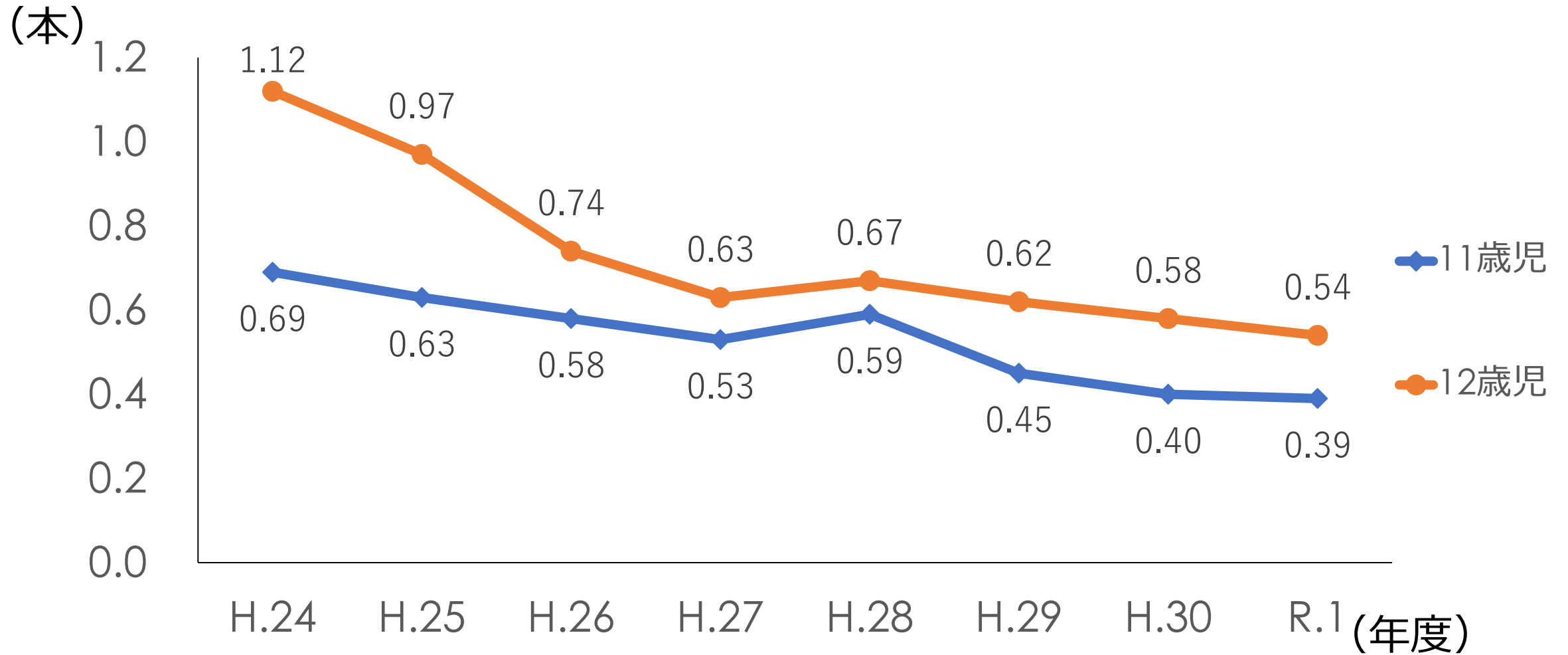
# 小学校集団フツ化物洗口事業報告

# 集団フッ化物洗口の実施状況（R 1）

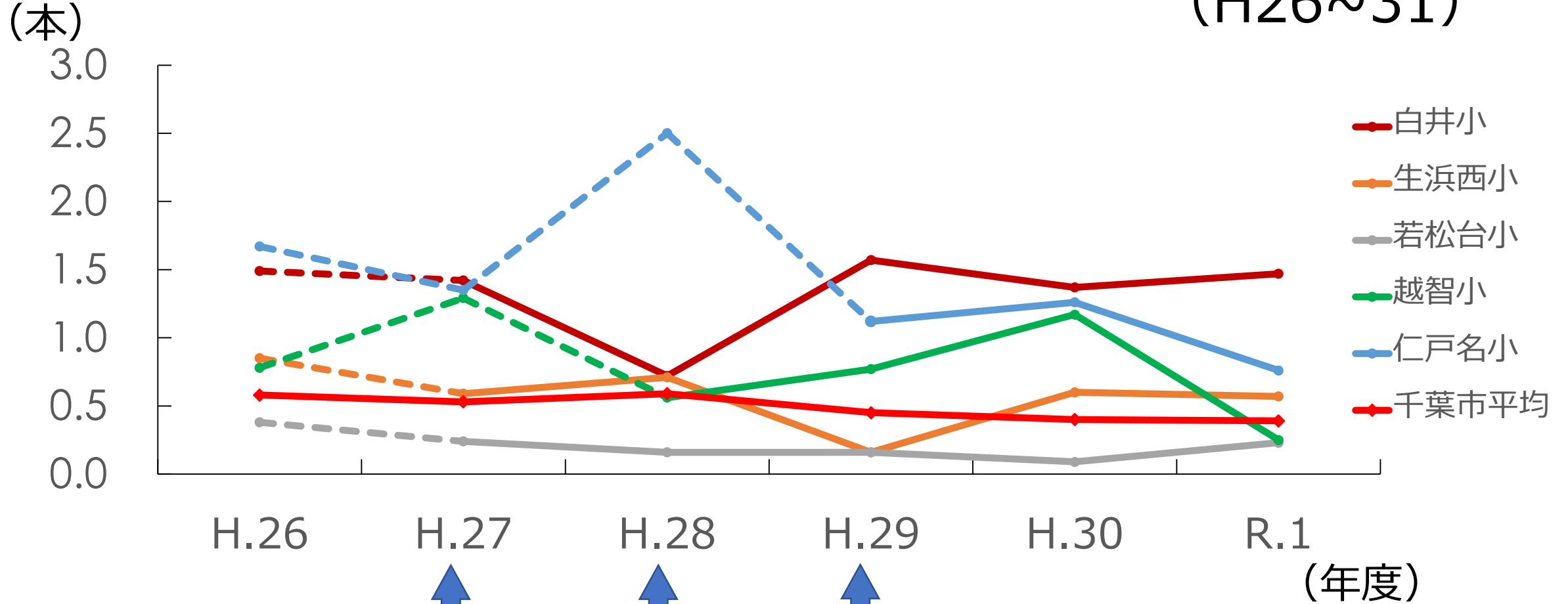
実施学校名	事業開始年月	参加児童数 (人)	参加率 (%)
白井小	平成 27年 10月	184	98.9
生浜西小	平成 27年 10月	421	92.3
若松台小	平成 27年 10月	134	96.4
越智小	平成 28年 9月	134	95.7
仁戸名小	平成 29年 11月	167	100.0
川戸小	平成 30年 10月	302	96.5
犢橋小	令和 元年 9月	298	97.1

参加児童数合計 1,640人

# 千葉市の11歳、12歳児の一人平均う蝕歯数



# フッ化物洗口実施校の11歳児一人平均う蝕歯数の推移 (H26~31)



↑  
洗口開始  
・白井小  
・生浜西小  
・若松台小

↑  
洗口開始  
・越智小

↑  
洗口開始  
・仁戸名小

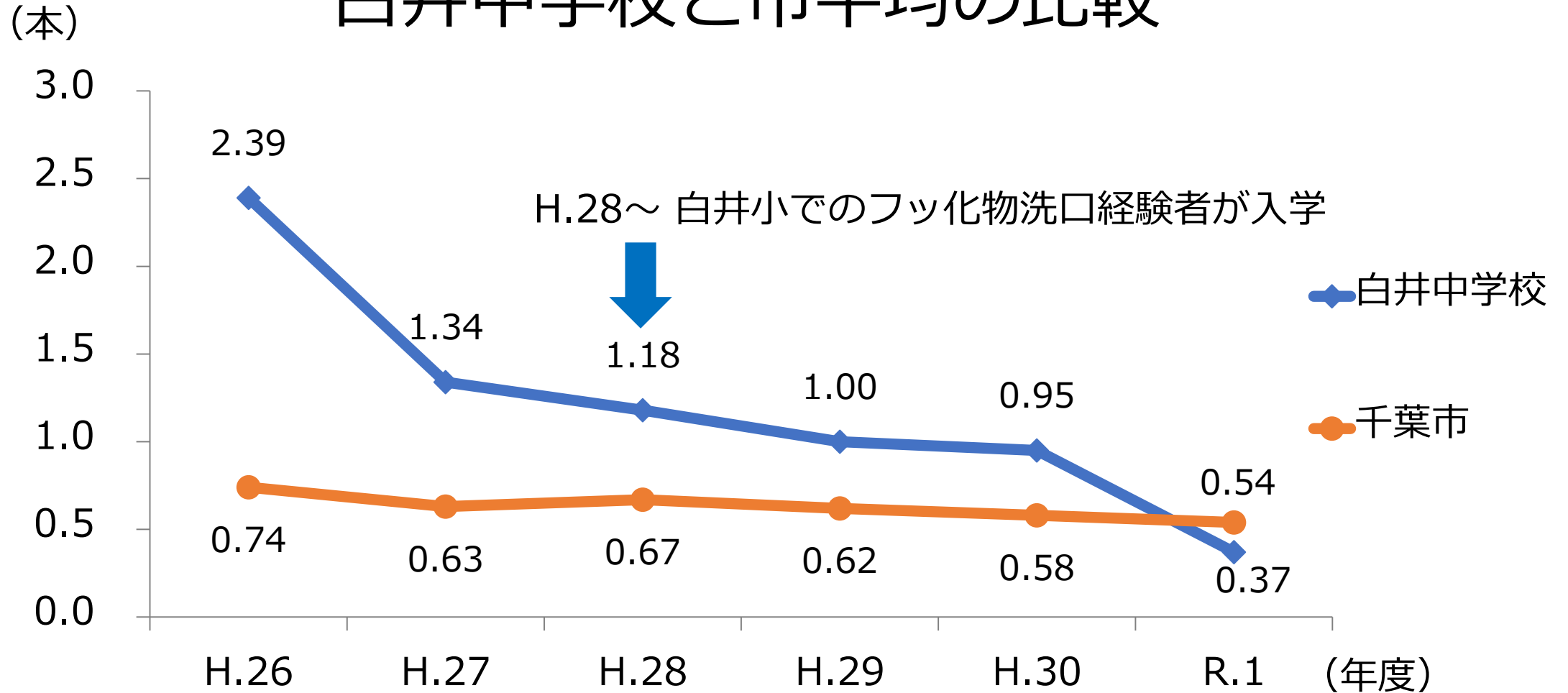
※破線は洗口開始前、  
実線は洗口開始後

# フッ化物洗口実施校の11歳児DMFT指数の推移 (H.26～R.1)

学校名	H.26	H.27	H.28	H.29	H.30	R.1
白井小	1.49	1.42	0.72	1.57	1.37	1.47
生浜西小	0.85	0.59	0.71	0.16	0.60	0.57
若松台小	0.38	0.24	0.16	0.16	0.09	0.23
越智小	0.78	1.29	0.56	0.77	1.17	0.25
仁戸名小	1.67	1.35	2.50	1.12	1.26	0.76
川戸小	0.40	0.36	0.05	0.16	0.47	0.19
犢橋小	1.15	1.55	1.77	1.02	1.43	1.18
千葉市平均	0.58	0.53	0.59	0.45	0.40	0.39

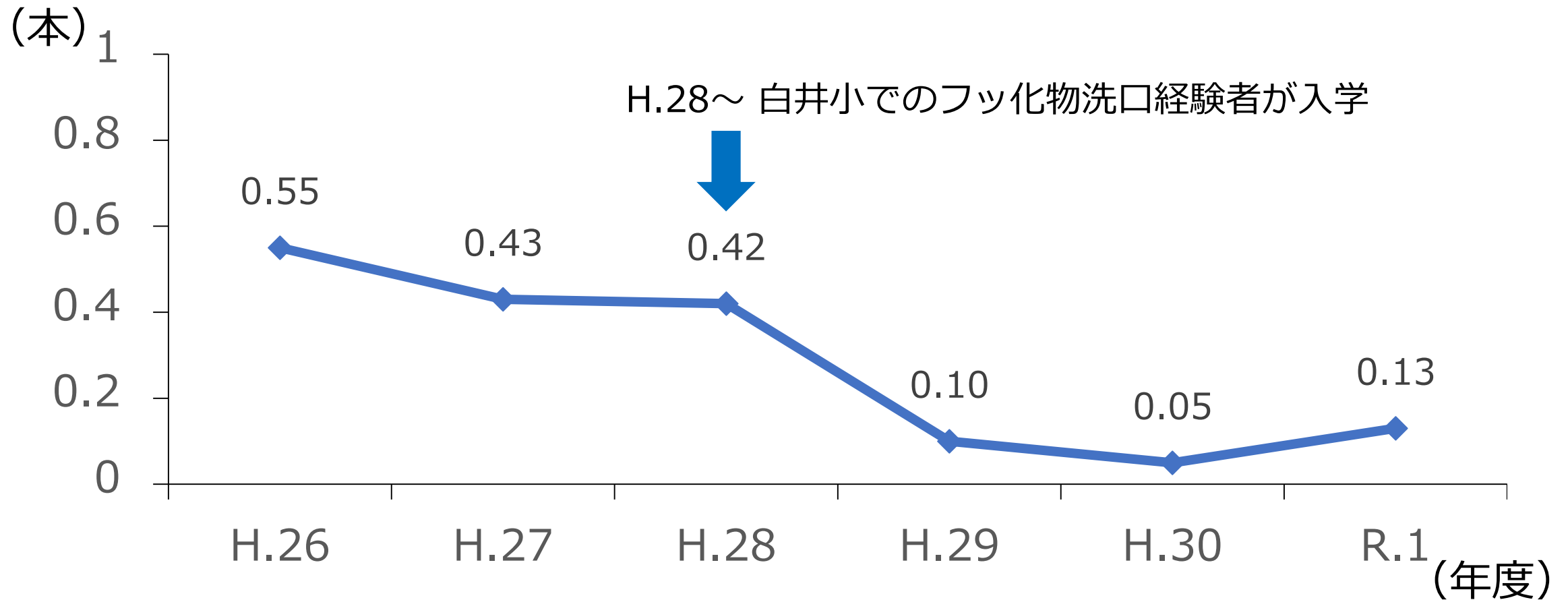
 は洗口実施年

# 12歳児（中学1年生）の1人平均う蝕歯数 白井中学校と市平均の比較



H30年度には1.00を下回り、R1年度には市平均よりも低くなった。

# 白井中 12歳児一人平均未処置歯数（D）の推移



白井小学校でフッ化物洗口を経験した児童が入学したH.28年度以降は、未処置歯の減少がみられた。