

第2章 指定障害福祉サービス等の見込量と確保の方策

1 指定障害福祉サービス等の見込量算定の考え方

(1)訪問系サービス

過年度実績の伸び等を勘案して見込みます。

また、重度障害者等包括支援は、現在、県内に事業者がなく利用実績はありませんが、事業者の新規参入により利用者が発生することを想定して見込みます。

(2)日中活動系サービス

第4期計画期間の利用実績の伸び等を勘案して見込みます。

なお、就労定着支援は、新たな利用が発生することを想定して見込みます。

(3)居住系サービス

共同生活援助は、施設入所者の地域移行目標者数や介助者の高齢化による利用者数の伸び等を勘案して見込みます。

施設入所支援は、利用実績は減少傾向にありますが、障害者本人の高齢化・重度化や介助者の高齢化を見据えて、現状維持として見込みます。

なお、自立生活援助は、新たに利用が発生することを想定して見込みます。

(4)相談支援

過年度実績の伸び等を勘案して見込みます。

2 指定障害福祉サービス等の見込量確保の方策

(1)訪問系サービス

障害福祉サービス事業者には、連絡協議会や事業者説明会等を通じて、ホームヘルパーの増員を働きかけるとともに、介護サービス事業者には、指定居宅サービス事業者等連絡会議等を通じて、障害福祉サービス事業への参入を促します。

また、居宅介護及び重度訪問介護については、ホームヘルパーが医療的ケアを必要とする重度障害者等に対しても支援を行えるよう、必要な研修の受講を支援します。


同行援護及び行動援護については、事業者の参入を促進するとともに、利用者への情報提供に努めます。

重度障害者等包括支援は、居宅介護、短期入所、生活介護等複数のサービスを提供している事業者等に、事業の実施を働きかけます。

(2)日中活動系サービス

「障害者支援版起業塾」の開催等により、事業者の参入を促進します。

また、指定事業者等への説明会において必要な情報提供を行うなどを通じて、事業者の参入を促進します。



(3)居住系サービス

共同生活援助は、民間事業者の参入により事業者数は増加していますが、施設や精神科病院からの地域移行を更に促進するとともに、介助者の高齢化によるニーズの増加に対応するため、必要な助成を行い、積極的な整備を進めます。

(4)相談支援


指定相談支援事業者の確保に努めます。

また、従事する相談支援専門員を養成するため、指定相談支援事業者に対し、相談支援従事者研修の受講等を促します。

3 指定障害福祉サービス等の見込量


(1)訪問系サービス

サービスの種類	単位	見込量		
		平成30年度	平成31年度	平成32年度
居宅介護	利用者数 (実人/月)	1,207	1,263	1,320
	利用量 (時間分/月)	29,692	31,070	32,472
重度訪問介護	利用者数 (実人/月)	90	103	117
	利用量 (時間分/月)	27,189	31,116	35,345
同行援護	利用者数 (実人/月)	206	216	227
	利用量 (時間分/月)	3,976	4,169	4,381
行動援護	利用者数 (実人/月)	40	42	45
	利用量 (時間分/月)	684	718	769
重度障害者等包括支援	利用者数 (実人/月)	1	1	1
	利用量 (時間分/月)	420	420	420



(2)日中活動系サービス

サービスの種類	単位	見込量		
		平成30年度	平成31年度	平成32年度
生活介護	利用者数 (実人/月)	1,833	1,907	1,985
	利用量 (延人日/月)	37,210	38,712	40,296
自立訓練（機能訓練）	利用者数 (実人/月)	11	11	11
	利用量 (延人日/月)	217	217	217
自立訓練（生活訓練）	利用者数 (実人/月)	72	74	77
	利用量 (延人日/月)	1,267	1,302	1,355
就労移行支援	利用者数 (実人/月)	468	559	667
	利用量 (延人日/月)	8,003	9,559	11,406
就労継続支援（A型）	利用者数 (実人/月)	286	355	440
	利用量 (延人日/月)	5,863	7,278	9,020
就労継続支援（B型）	利用者数 (実人/月)	778	845	915
	利用量 (延人日/月)	14,004	15,210	16,470
就労定着支援	利用者数 (実人/月)	138	158	177
療養介護	利用者数 (実人/月)	82	85	88
	利用量 (延人日/月)	2,542	2,635	2,728
短期入所（福祉型）	利用者数 (実人/月)	335	355	377
	利用量 (延人日/月)	2,948	3,124	3,318
短期入所（医療型）	利用者数 (実人/月)	47	47	47
	利用量 (延人日/月)	263	263	263



(3) 居住系サービス

サービスの種類	単位	見込量		
		平成30年度	平成31年度	平成32年度
自立生活援助	利用者数 (実人/月)	41	42	43
共同生活援助（グループホーム）	利用者数 (実人/月)	544	593	646
施設入所支援	利用者数 (実人/月)	754	754	754

(4) 相談支援

サービスの種類	単位	見込量		
		平成30年度	平成31年度	平成32年度
計画相談支援	利用者数 (実人/月)	790	884	983
地域移行支援	利用者数 (実人/月)	15	18	21
地域定着支援	利用者数 (実人/月)	41	42	44

