

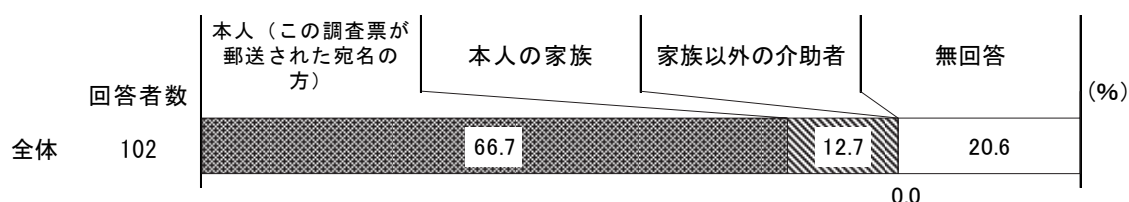
4 発達障害のある方（18歳以上）を対象とした調査

4 発達障害のある方（18歳以上）を対象とした調査

(1) 回答者属性

問1 お答えいただくのは、どなたですか。(〇は1つだけ)

「本人（この調査票が郵送された宛名の方）」の割合が66.7%と最も高く、次いで「本人の家族」の割合が12.7%、「家族以外の介助者」の割合が0.0%となっています。



【属性別クロス集計(1/2)】

		該当数	本人（この調査票が郵送された宛名の方）	本人の家族	家族以外の介助者	無回答
全体		102	66.7	12.7	0.0	20.6
年齢	20歳未満	6	33.3	50.0	0.0	16.7
	20-29歳	22	68.2	13.6	0.0	18.2
	30-39歳	36	63.9	13.9	0.0	22.2
	40-49歳	24	75.0	0.0	0.0	25.0
	50-59歳	13	69.2	15.4	0.0	15.4
	無回答	1	100.0	0.0	0.0	0.0
障害種別	身体障害	9	55.6	11.1	0.0	33.3
	知的障害	9	66.7	33.3	0.0	0.0
	精神障害	102	66.7	12.7	0.0	20.6
	難病	10	70.0	0.0	0.0	30.0
	無回答	0	0.0	0.0	0.0	0.0
身体障害	1級	0	0.0	0.0	0.0	0.0
	2級	3	33.3	33.3	0.0	33.3
	3級	6	66.7	0.0	0.0	33.3
	4級	0	0.0	0.0	0.0	0.0
	5級	0	0.0	0.0	0.0	0.0
	6級	0	0.0	0.0	0.0	0.0
	持っていない	84	67.9	13.1	0.0	19.0
	無回答	9	66.7	11.1	0.0	22.2

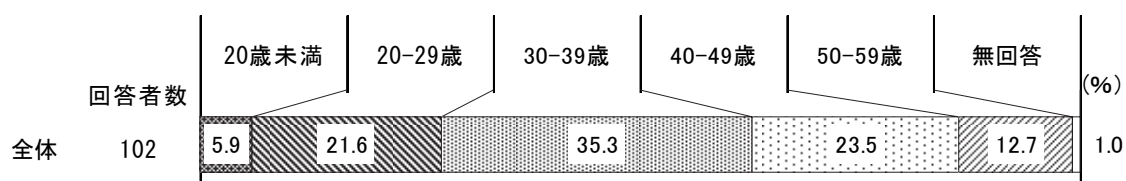
【属性別クロス集計(2/2)】

		該当数	本人(この調査票が郵送された宛名の方)	本人の家族	家族以外の介助者	無回答
全体		102	66.7	12.7	0.0	20.6
知的障害	最重度(A)	0	0.0	0.0	0.0	0.0
	重度(A-1、A-2)	0	0.0	0.0	0.0	0.0
	中度(B-1)	2	0.0	100.0	0.0	0.0
	軽度(B-2)	7	85.7	14.3	0.0	0.0
	その他	0	0.0	0.0	0.0	0.0
	持っていない	83	67.5	10.8	0.0	21.7
	無回答	10	60.0	10.0	0.0	30.0
精神障害	1級	4	25.0	75.0	0.0	0.0
	2級	56	69.6	8.9	0.0	21.4
	3級	42	66.7	11.9	0.0	21.4
	精神障害があるが手帳を持っていない	0	0.0	0.0	0.0	0.0
	精神障害がない	0	0.0	0.0	0.0	0.0
	無回答	0	0.0	0.0	0.0	0.0
強度行動障害の有無	ある	8	50.0	25.0	0.0	25.0
	ない	93	67.7	11.8	0.0	20.4
	無回答	1	100.0	0.0	0.0	0.0

(2) あなたの性別・年齢・ご家族などについて

問2 年齢

「30-39歳」の割合が35.3%と最も高く、次いで「40-49歳」の割合が23.5%、「20-29歳」の割合が21.6%となっています。



【属性別クロス集計(1/2)】

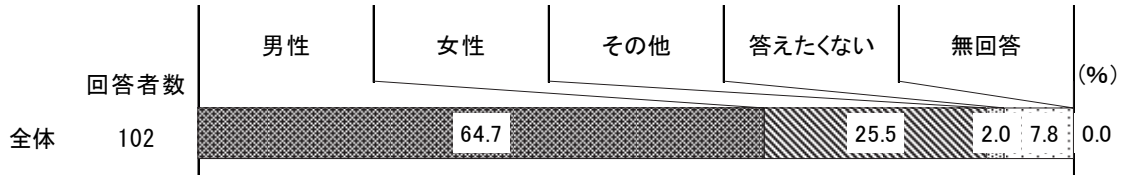
		該当数	20歳未満	20-29歳	30-39歳	40-49歳	50-59歳	無回答
全体		102	5.9	21.6	35.3	23.5	12.7	1.0
障害種別	身体障害	9	0.0	0.0	66.7	11.1	22.2	0.0
	知的障害	9	0.0	55.6	22.2	0.0	22.2	0.0
	精神障害	102	5.9	21.6	35.3	23.5	12.7	1.0
	難病	10	0.0	10.0	40.0	20.0	30.0	0.0
	無回答	0	0.0	0.0	0.0	0.0	0.0	0.0
身体障害	1級	0	0.0	0.0	0.0	0.0	0.0	0.0
	2級	3	0.0	0.0	66.7	0.0	33.3	0.0
	3級	6	0.0	0.0	66.7	16.7	16.7	0.0
	4級	0	0.0	0.0	0.0	0.0	0.0	0.0
	5級	0	0.0	0.0	0.0	0.0	0.0	0.0
	6級	0	0.0	0.0	0.0	0.0	0.0	0.0
	持っていない	84	7.1	22.6	32.1	26.2	10.7	1.2
	無回答	9	0.0	33.3	33.3	11.1	22.2	0.0
知的障害	最重度④	0	0.0	0.0	0.0	0.0	0.0	0.0
	重度(A-1、A-2)	0	0.0	0.0	0.0	0.0	0.0	0.0
	中度(B-1)	2	0.0	50.0	0.0	0.0	50.0	0.0
	軽度(B-2)	7	0.0	57.1	28.6	0.0	14.3	0.0
	その他	0	0.0	0.0	0.0	0.0	0.0	0.0
	持っていない	83	7.2	16.9	36.1	26.5	12.0	1.2
	無回答	10	0.0	30.0	40.0	20.0	10.0	0.0

【属性別クロス集計(2/2)】

		該当数	20歳未満	20-29歳	30-39歳	40-49歳	50-59歳	無回答
全体		102	5.9	21.6	35.3	23.5	12.7	1.0
精神障害	1級	4	0.0	50.0	25.0	0.0	25.0	0.0
	2級	56	5.4	21.4	30.4	26.8	14.3	1.8
	3級	42	7.1	19.0	42.9	21.4	9.5	0.0
	精神障害があるが手帳を持っていない	0	0.0	0.0	0.0	0.0	0.0	0.0
	精神障害がない	0	0.0	0.0	0.0	0.0	0.0	0.0
	無回答	0	0.0	0.0	0.0	0.0	0.0	0.0
強度行動障害の有無	ある	8	0.0	37.5	37.5	0.0	25.0	0.0
	ない	93	6.5	19.4	35.5	25.8	11.8	1.1
	無回答	1	0.0	100.0	0.0	0.0	0.0	0.0

問3 あなたの性別をお答えください。(〇は1つだけ)

「男性」の割合が64.7%と最も高く、次いで「女性」の割合が25.5%となっています。



【属性別クロス集計(1/2)】

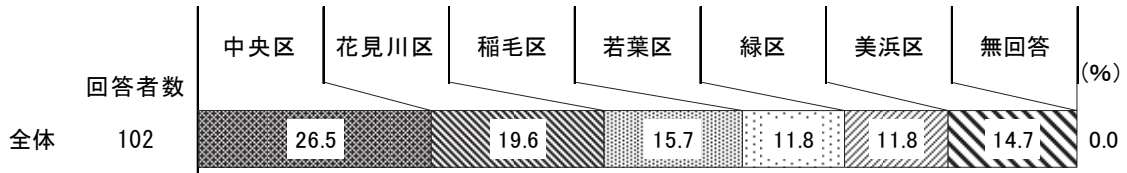
		該当数	男性	女性	その他	答えたくない	無回答
全体		102	64.7	25.5	2.0	7.8	0.0
年齢	20歳未満	6	50.0	16.7	0.0	33.3	0.0
	20-29歳	22	68.2	22.7	0.0	9.1	0.0
	30-39歳	36	69.4	25.0	2.8	2.8	0.0
	40-49歳	24	62.5	25.0	4.2	8.3	0.0
	50-59歳	13	61.5	38.5	0.0	0.0	0.0
	無回答	1	0.0	0.0	0.0	100.0	0.0
障害種別	身体障害	9	77.8	22.2	0.0	0.0	0.0
	知的障害	9	100.0	0.0	0.0	0.0	0.0
	精神障害	102	64.7	25.5	2.0	7.8	0.0
	難病	10	70.0	30.0	0.0	0.0	0.0
	無回答	0	0.0	0.0	0.0	0.0	0.0
身体障害	1級	0	0.0	0.0	0.0	0.0	0.0
	2級	3	33.3	66.7	0.0	0.0	0.0
	3級	6	100.0	0.0	0.0	0.0	0.0
	4級	0	0.0	0.0	0.0	0.0	0.0
	5級	0	0.0	0.0	0.0	0.0	0.0
	6級	0	0.0	0.0	0.0	0.0	0.0
	持っていない	84	63.1	26.2	2.4	8.3	0.0
	無回答	9	66.7	22.2	0.0	11.1	0.0
知的障害	最重度(A)	0	0.0	0.0	0.0	0.0	0.0
	重度(A-1、A-2)	0	0.0	0.0	0.0	0.0	0.0
	中度(B-1)	2	100.0	0.0	0.0	0.0	0.0
	軽度(B-2)	7	100.0	0.0	0.0	0.0	0.0
	その他	0	0.0	0.0	0.0	0.0	0.0
	持っていない	83	59.0	28.9	2.4	9.6	0.0
無回答	10	80.0	20.0	0.0	0.0	0.0	

【属性別クロス集計(2/2)】

		該当数	男性	女性	その他	答えたくない	無回答
全体		102	64.7	25.5	2.0	7.8	0.0
精神障害	1級	4	100.0	0.0	0.0	0.0	0.0
	2級	56	64.3	21.4	1.8	12.5	0.0
	3級	42	61.9	33.3	2.4	2.4	0.0
	精神障害があるが手帳を持っていない	0	0.0	0.0	0.0	0.0	0.0
	精神障害がない	0	0.0	0.0	0.0	0.0	0.0
	無回答	0	0.0	0.0	0.0	0.0	0.0
強度行動障害の有無	ある	8	62.5	25.0	0.0	12.5	0.0
	ない	93	64.5	25.8	2.2	7.5	0.0
	無回答	1	100.0	0.0	0.0	0.0	0.0

問4 あなたがお住まいの区はどこですか。(〇は1つだけ)

「中央区」の割合が26.5%と最も高く、次いで「花見川区」の割合が19.6%、「稲毛区」の割合が15.7%となっています。



【属性別クロス集計(1/2)】

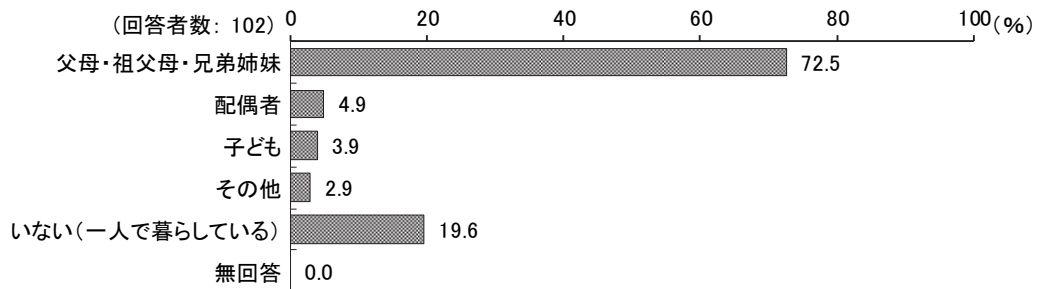
		該当数	中央区	花見川区	稲毛区	若葉区	緑区	美浜区	無回答
全体		102	26.5	19.6	15.7	11.8	11.8	14.7	0.0
年齢	20歳未満	6	50.0	16.7	16.7	16.7	0.0	0.0	0.0
	20-29歳	22	31.8	18.2	9.1	9.1	18.2	13.6	0.0
	30-39歳	36	27.8	13.9	19.4	11.1	8.3	19.4	0.0
	40-49歳	24	25.0	25.0	16.7	8.3	12.5	12.5	0.0
	50-59歳	13	7.7	30.8	7.7	23.1	15.4	15.4	0.0
	無回答	1	0.0	0.0	100.0	0.0	0.0	0.0	0.0
障害種別	身体障害	9	33.3	11.1	11.1	22.2	11.1	11.1	0.0
	知的障害	9	33.3	11.1	22.2	11.1	11.1	11.1	0.0
	精神障害	102	26.5	19.6	15.7	11.8	11.8	14.7	0.0
	難病	10	40.0	10.0	0.0	20.0	30.0	0.0	0.0
	無回答	0	0.0	0.0	0.0	0.0	0.0	0.0	0.0
身体障害	1級	0	0.0	0.0	0.0	0.0	0.0	0.0	0.0
	2級	3	0.0	0.0	33.3	0.0	33.3	33.3	0.0
	3級	6	50.0	16.7	0.0	33.3	0.0	0.0	0.0
	4級	0	0.0	0.0	0.0	0.0	0.0	0.0	0.0
	5級	0	0.0	0.0	0.0	0.0	0.0	0.0	0.0
	6級	0	0.0	0.0	0.0	0.0	0.0	0.0	0.0
	持っていない	84	25.0	21.4	15.5	10.7	10.7	16.7	0.0
	無回答	9	33.3	11.1	22.2	11.1	22.2	0.0	0.0
知的障害	最重度(A)	0	0.0	0.0	0.0	0.0	0.0	0.0	0.0
	重度(A-1、A-2)	0	0.0	0.0	0.0	0.0	0.0	0.0	0.0
	中度(B-1)	2	50.0	50.0	0.0	0.0	0.0	0.0	0.0
	軽度(B-2)	7	28.6	0.0	28.6	14.3	14.3	14.3	0.0
	その他	0	0.0	0.0	0.0	0.0	0.0	0.0	0.0
	持っていない	83	24.1	20.5	15.7	12.0	12.0	15.7	0.0
	無回答	10	40.0	20.0	10.0	10.0	10.0	10.0	0.0

【属性別クロス集計(2/2)】

		該 当 数	中 央 区	花 見 川 区	稲 毛 区	若 葉 区	緑 区	美 浜 区	無 回 答
全 体		102	26.5	19.6	15.7	11.8	11.8	14.7	0.0
精神障害	1級	4	25.0	25.0	25.0	0.0	0.0	25.0	0.0
	2級	56	28.6	17.9	17.9	8.9	16.1	10.7	0.0
	3級	42	23.8	21.4	11.9	16.7	7.1	19.0	0.0
	精神障害があるが手帳を持っていない	0	0.0	0.0	0.0	0.0	0.0	0.0	0.0
	精神障害がない	0	0.0	0.0	0.0	0.0	0.0	0.0	0.0
	無回答	0	0.0	0.0	0.0	0.0	0.0	0.0	0.0
強度行動障害の有無	ある	8	50.0	12.5	0.0	25.0	0.0	12.5	0.0
	ない	93	24.7	20.4	17.2	10.8	11.8	15.1	0.0
	無回答	1	0.0	0.0	0.0	0.0	100.0	0.0	0.0

問5 いま、あなたが一緒に暮らしている人は、どなたですか。（あてはまるものすべてに○）

「父母・祖父母・兄弟姉妹」の割合が72.5%と最も高く、次いで「いない（一人で暮らしている）」の割合が19.6%、「配偶者」の割合が4.9%となっています。



【属性別クロス集計(1/2)】

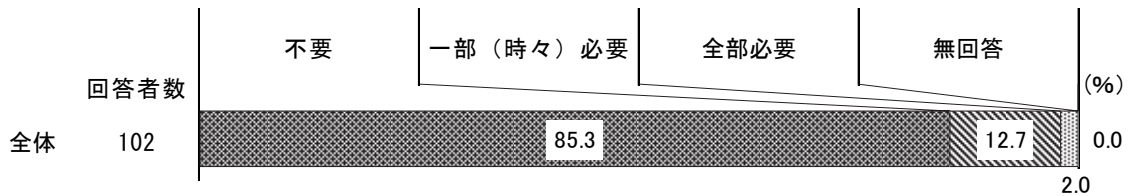
		該当数	父母・祖父母・兄弟姉妹	配偶者	子ども	その他	いない(一人で暮らしている)	無回答
全体		102	72.5	4.9	3.9	2.9	19.6	0.0
年齢	20歳未満	6	83.3	0.0	0.0	16.7	0.0	0.0
	20-29歳	22	90.9	4.5	0.0	0.0	4.5	0.0
	30-39歳	36	83.3	2.8	2.8	2.8	13.9	0.0
	40-49歳	24	50.0	8.3	12.5	4.2	33.3	0.0
	50-59歳	13	53.8	7.7	0.0	0.0	38.5	0.0
	無回答	1	0.0	0.0	0.0	0.0	100.0	0.0
障害種別	身体障害	9	100.0	0.0	0.0	0.0	0.0	0.0
	知的障害	9	100.0	0.0	0.0	0.0	0.0	0.0
	精神障害	102	72.5	4.9	3.9	2.9	19.6	0.0
	難病	10	70.0	0.0	0.0	0.0	30.0	0.0
	無回答	0	0.0	0.0	0.0	0.0	0.0	0.0
身体障害	1級	0	0.0	0.0	0.0	0.0	0.0	0.0
	2級	3	100.0	0.0	0.0	0.0	0.0	0.0
	3級	6	100.0	0.0	0.0	0.0	0.0	0.0
	4級	0	0.0	0.0	0.0	0.0	0.0	0.0
	5級	0	0.0	0.0	0.0	0.0	0.0	0.0
	6級	0	0.0	0.0	0.0	0.0	0.0	0.0
	持っていない	84	67.9	4.8	3.6	2.4	23.8	0.0
	無回答	9	88.9	11.1	11.1	11.1	0.0	0.0

【属性別クロス集計(2/2)】

		該当数	父母・祖父母・兄弟姉妹	配偶者	子ども	その他	いない（一人で暮らしている）	無回答
全体		102	72.5	4.9	3.9	2.9	19.6	0.0
知的障害	最重度(A)	0	0.0	0.0	0.0	0.0	0.0	0.0
	重度(A-1、A-2)	0	0.0	0.0	0.0	0.0	0.0	0.0
	中度(B-1)	2	100.0	0.0	0.0	0.0	0.0	0.0
	軽度(B-2)	7	100.0	0.0	0.0	0.0	0.0	0.0
	その他	0	0.0	0.0	0.0	0.0	0.0	0.0
	持っていない	83	69.9	4.8	3.6	3.6	21.7	0.0
	無回答	10	70.0	10.0	10.0	0.0	20.0	0.0
精神障害	1級	4	100.0	0.0	0.0	0.0	0.0	0.0
	2級	56	71.4	5.4	5.4	3.6	19.6	0.0
	3級	42	71.4	4.8	2.4	2.4	21.4	0.0
	精神障害があるが手帳を持っていない	0	0.0	0.0	0.0	0.0	0.0	0.0
	精神障害がない	0	0.0	0.0	0.0	0.0	0.0	0.0
	無回答	0	0.0	0.0	0.0	0.0	0.0	0.0
強度行動障害の有無	ある	8	75.0	12.5	0.0	0.0	12.5	0.0
	ない	93	72.0	4.3	4.3	3.2	20.4	0.0
	無回答	1	100.0	0.0	0.0	0.0	0.0	0.0

問6 ①日常の生活の中で、食事の介助は必要ですか。

「不要」の割合が85.3%と最も高く、次いで「一部（時々）必要」の割合が12.7%、「全部必要」の割合が2.0%となっています。

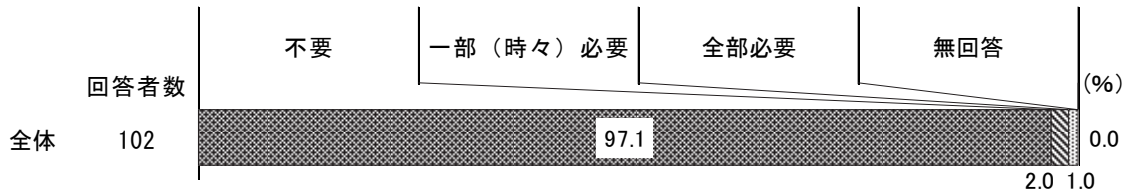


【属性別クロス集計】

		該当数	不要	一部（時々）必要	全部必要	無回答
全体		102	85.3	12.7	2.0	0.0
年齢	20歳未満	6	83.3	16.7	0.0	0.0
	20-29歳	22	81.8	18.2	0.0	0.0
	30-39歳	36	97.2	2.8	0.0	0.0
	40-49歳	24	79.2	16.7	4.2	0.0
	50-59歳	13	76.9	15.4	7.7	0.0
	無回答	1	0.0	100.0	0.0	0.0
障害種別	身体障害	9	88.9	11.1	0.0	0.0
	知的障害	9	77.8	22.2	0.0	0.0
	精神障害	102	85.3	12.7	2.0	0.0
	難病	10	100.0	0.0	0.0	0.0
	無回答	0	0.0	0.0	0.0	0.0
身体障害	1級	0	0.0	0.0	0.0	0.0
	2級	3	66.7	33.3	0.0	0.0
	3級	6	100.0	0.0	0.0	0.0
	4級	0	0.0	0.0	0.0	0.0
	5級	0	0.0	0.0	0.0	0.0
	6級	0	0.0	0.0	0.0	0.0
	持っていない	84	84.5	13.1	2.4	0.0
	無回答	9	88.9	11.1	0.0	0.0
知的障害	最重度(A)	0	0.0	0.0	0.0	0.0
	重度(A-1、A-2)	0	0.0	0.0	0.0	0.0
	中度(B-1)	2	50.0	50.0	0.0	0.0
	軽度(B-2)	7	85.7	14.3	0.0	0.0
	その他	0	0.0	0.0	0.0	0.0
	持っていない	83	85.5	12.0	2.4	0.0
無回答	10	90.0	10.0	0.0	0.0	
精神障害	1級	4	50.0	50.0	0.0	0.0
	2級	56	80.4	17.9	1.8	0.0
	3級	42	95.2	2.4	2.4	0.0
	精神障害があるが手帳を持っていない	0	0.0	0.0	0.0	0.0
	精神障害がない	0	0.0	0.0	0.0	0.0
	無回答	0	0.0	0.0	0.0	0.0
強度行動障害の有無	ある	8	75.0	25.0	0.0	0.0
	ない	93	86.0	11.8	2.2	0.0
	無回答	1	100.0	0.0	0.0	0.0

問6 ②日常の生活の中で、トイレの介助は必要ですか。

「不要」の割合が97.1%と最も高く、次いで「一部（時々）必要」の割合が2.0%、「全部必要」の割合が1.0%となっています。

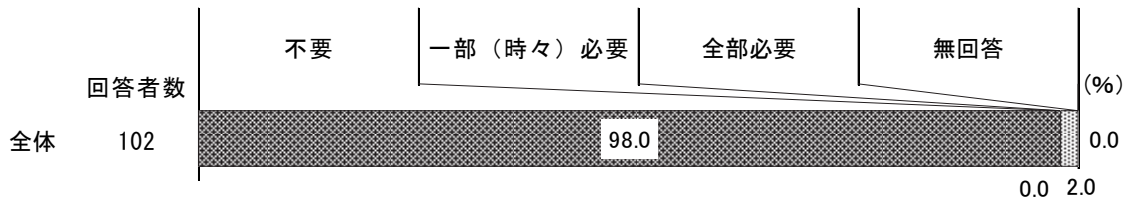


【属性別クロス集計】

		該当数	不要	一部（時々）必要	全部必要	無回答
全体		102	97.1	2.0	1.0	0.0
年齢	20歳未満	6	100.0	0.0	0.0	0.0
	20-29歳	22	100.0	0.0	0.0	0.0
	30-39歳	36	100.0	0.0	0.0	0.0
	40-49歳	24	95.8	4.2	0.0	0.0
	50-59歳	13	84.6	7.7	7.7	0.0
	無回答	1	100.0	0.0	0.0	0.0
障害種別	身体障害	9	88.9	11.1	0.0	0.0
	知的障害	9	100.0	0.0	0.0	0.0
	精神障害	102	97.1	2.0	1.0	0.0
	難病	10	100.0	0.0	0.0	0.0
	無回答	0	0.0	0.0	0.0	0.0
身体障害	1級	0	0.0	0.0	0.0	0.0
	2級	3	66.7	33.3	0.0	0.0
	3級	6	100.0	0.0	0.0	0.0
	4級	0	0.0	0.0	0.0	0.0
	5級	0	0.0	0.0	0.0	0.0
	6級	0	0.0	0.0	0.0	0.0
	持っていない	84	97.6	1.2	1.2	0.0
	無回答	9	100.0	0.0	0.0	0.0
知的障害	最重度(A)	0	0.0	0.0	0.0	0.0
	重度(A-1、A-2)	0	0.0	0.0	0.0	0.0
	中度(B-1)	2	100.0	0.0	0.0	0.0
	軽度(B-2)	7	100.0	0.0	0.0	0.0
	その他	0	0.0	0.0	0.0	0.0
	持っていない	83	96.4	2.4	1.2	0.0
	無回答	10	100.0	0.0	0.0	0.0
精神障害	1級	4	100.0	0.0	0.0	0.0
	2級	56	96.4	3.6	0.0	0.0
	3級	42	97.6	0.0	2.4	0.0
	精神障害があるが手帳を持っていない	0	0.0	0.0	0.0	0.0
	精神障害がない	0	0.0	0.0	0.0	0.0
	無回答	0	0.0	0.0	0.0	0.0
強度行動障害の有無	ある	8	100.0	0.0	0.0	0.0
	ない	93	96.8	2.2	1.1	0.0
	無回答	1	100.0	0.0	0.0	0.0

問6 ③日常の生活の中で、オムツの利用が必要ですか。

「不要」の割合が98.0%と最も高く、次いで「全部必要」の割合が2.0%、「一部（時々）必要」の割合が0.0%、「一部（時々）必要」の割合が0.0%となっています。

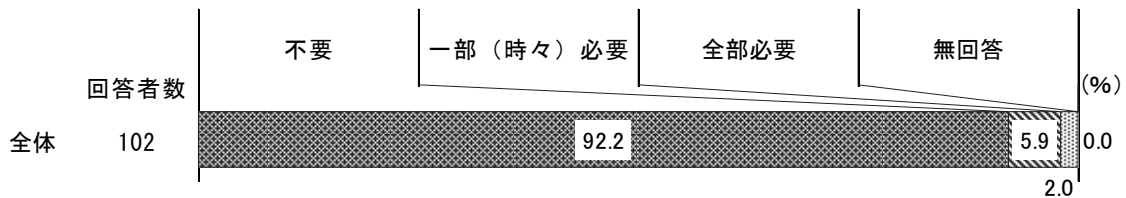


【属性別クロス集計】

		該当数	不要	一部（時々）必要	全部必要	無回答
全体		102	98.0	0.0	2.0	0.0
年齢	20歳未満	6	100.0	0.0	0.0	0.0
	20-29歳	22	100.0	0.0	0.0	0.0
	30-39歳	36	97.2	0.0	2.8	0.0
	40-49歳	24	100.0	0.0	0.0	0.0
	50-59歳	13	92.3	0.0	7.7	0.0
	無回答	1	100.0	0.0	0.0	0.0
障害種別	身体障害	9	100.0	0.0	0.0	0.0
	知的障害	9	100.0	0.0	0.0	0.0
	精神障害	102	98.0	0.0	2.0	0.0
	難病	10	100.0	0.0	0.0	0.0
	無回答	0	0.0	0.0	0.0	0.0
身体障害	1級	0	0.0	0.0	0.0	0.0
	2級	3	100.0	0.0	0.0	0.0
	3級	6	100.0	0.0	0.0	0.0
	4級	0	0.0	0.0	0.0	0.0
	5級	0	0.0	0.0	0.0	0.0
	6級	0	0.0	0.0	0.0	0.0
	持っていない	84	97.6	0.0	2.4	0.0
	無回答	9	100.0	0.0	0.0	0.0
知的障害	最重度(A)	0	0.0	0.0	0.0	0.0
	重度(A-1、A-2)	0	0.0	0.0	0.0	0.0
	中度(B-1)	2	100.0	0.0	0.0	0.0
	軽度(B-2)	7	100.0	0.0	0.0	0.0
	その他	0	0.0	0.0	0.0	0.0
	持っていない	83	97.6	0.0	2.4	0.0
	無回答	10	100.0	0.0	0.0	0.0
精神障害	1級	4	100.0	0.0	0.0	0.0
	2級	56	100.0	0.0	0.0	0.0
	3級	42	95.2	0.0	4.8	0.0
	精神障害があるが手帳を持っていない	0	0.0	0.0	0.0	0.0
	精神障害がない	0	0.0	0.0	0.0	0.0
	無回答	0	0.0	0.0	0.0	0.0
強度行動障害の有無	ある	8	100.0	0.0	0.0	0.0
	ない	93	97.8	0.0	2.2	0.0
	無回答	1	100.0	0.0	0.0	0.0

問6 ④日常の生活の中で、入浴の介助は必要ですか。

「不要」の割合が92.2%と最も高く、次いで「一部（時々）必要」の割合が5.9%、「全部必要」の割合が2.0%となっています。

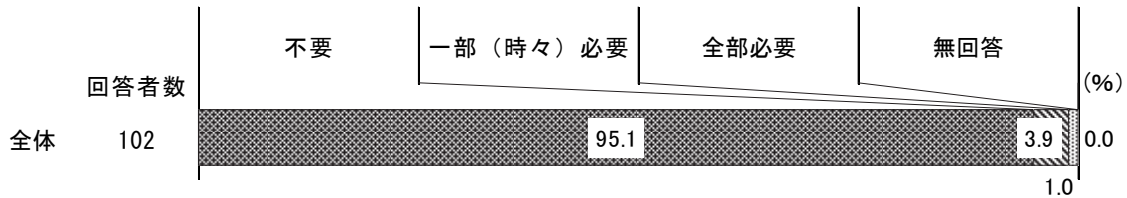


【属性別クロス集計】

		該当数	不要	一部（時々）必要	全部必要	無回答
全体		102	92.2	5.9	2.0	0.0
年齢	20歳未満	6	100.0	0.0	0.0	0.0
	20-29歳	22	86.4	9.1	4.5	0.0
	30-39歳	36	97.2	2.8	0.0	0.0
	40-49歳	24	91.7	8.3	0.0	0.0
	50-59歳	13	84.6	7.7	7.7	0.0
	無回答	1	100.0	0.0	0.0	0.0
障害種別	身体障害	9	88.9	11.1	0.0	0.0
	知的障害	9	88.9	0.0	11.1	0.0
	精神障害	102	92.2	5.9	2.0	0.0
	難病	10	100.0	0.0	0.0	0.0
	無回答	0	0.0	0.0	0.0	0.0
身体障害	1級	0	0.0	0.0	0.0	0.0
	2級	3	66.7	33.3	0.0	0.0
	3級	6	100.0	0.0	0.0	0.0
	4級	0	0.0	0.0	0.0	0.0
	5級	0	0.0	0.0	0.0	0.0
	6級	0	0.0	0.0	0.0	0.0
	持っていない	84	91.7	6.0	2.4	0.0
	無回答	9	100.0	0.0	0.0	0.0
知的障害	最重度(A)	0	0.0	0.0	0.0	0.0
	重度(A-1、A-2)	0	0.0	0.0	0.0	0.0
	中度(B-1)	2	50.0	0.0	50.0	0.0
	軽度(B-2)	7	100.0	0.0	0.0	0.0
	その他	0	0.0	0.0	0.0	0.0
	持っていない	83	92.8	6.0	1.2	0.0
精神障害	1級	4	75.0	0.0	25.0	0.0
	2級	56	92.9	7.1	0.0	0.0
	3級	42	92.9	4.8	2.4	0.0
	精神障害があるが手帳を持っていない	0	0.0	0.0	0.0	0.0
	精神障害がない	0	0.0	0.0	0.0	0.0
	無回答	0	0.0	0.0	0.0	0.0
強度行動障害の有無	ある	8	75.0	12.5	12.5	0.0
	ない	93	93.5	5.4	1.1	0.0
	無回答	1	100.0	0.0	0.0	0.0

問 6 ⑤ 日常の生活の中で、衣服の着脱の介助は必要ですか。

「不要」の割合が 95.1%と最も高く、次いで「一部（時々）必要」の割合が 3.9%、「全部必要」の割合が 1.0%となっています。

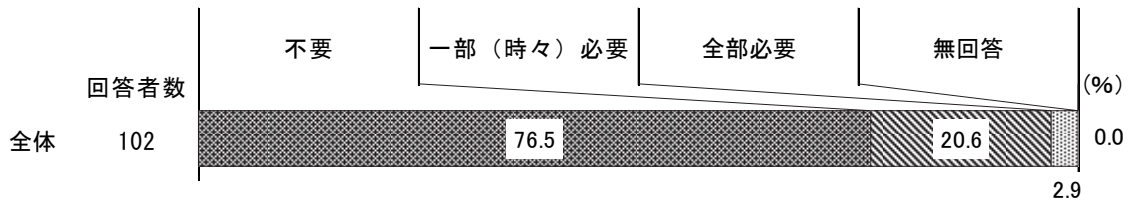


【属性別クロス集計】

		該当数	不要	一部（時々）必要	全部必要	無回答
全体		102	95.1	3.9	1.0	0.0
年齢	20歳未満	6	100.0	0.0	0.0	0.0
	20-29歳	22	90.9	9.1	0.0	0.0
	30-39歳	36	97.2	2.8	0.0	0.0
	40-49歳	24	100.0	0.0	0.0	0.0
	50-59歳	13	84.6	7.7	7.7	0.0
	無回答	1	100.0	0.0	0.0	0.0
障害種別	身体障害	9	88.9	11.1	0.0	0.0
	知的障害	9	88.9	11.1	0.0	0.0
	精神障害	102	95.1	3.9	1.0	0.0
	難病	10	100.0	0.0	0.0	0.0
	無回答	0	0.0	0.0	0.0	0.0
身体障害	1級	0	0.0	0.0	0.0	0.0
	2級	3	66.7	33.3	0.0	0.0
	3級	6	100.0	0.0	0.0	0.0
	4級	0	0.0	0.0	0.0	0.0
	5級	0	0.0	0.0	0.0	0.0
	6級	0	0.0	0.0	0.0	0.0
	持っていない	84	96.4	2.4	1.2	0.0
	無回答	9	88.9	11.1	0.0	0.0
知的障害	最重度(A)	0	0.0	0.0	0.0	0.0
	重度(A-1、A-2)	0	0.0	0.0	0.0	0.0
	中度(B-1)	2	50.0	50.0	0.0	0.0
	軽度(B-2)	7	100.0	0.0	0.0	0.0
	その他	0	0.0	0.0	0.0	0.0
	持っていない	83	96.4	2.4	1.2	0.0
無回答	10	90.0	10.0	0.0	0.0	
精神障害	1級	4	75.0	25.0	0.0	0.0
	2級	56	96.4	3.6	0.0	0.0
	3級	42	95.2	2.4	2.4	0.0
	精神障害があるが手帳を持っていない	0	0.0	0.0	0.0	0.0
	精神障害がない	0	0.0	0.0	0.0	0.0
	無回答	0	0.0	0.0	0.0	0.0
強度行動障害の有無	ある	8	87.5	12.5	0.0	0.0
	ない	93	95.7	3.2	1.1	0.0
	無回答	1	100.0	0.0	0.0	0.0

問6 ⑥日常の生活の中で、身だしなみの介助は必要ですか。

「不要」の割合が76.5%と最も高く、次いで「一部（時々）必要」の割合が20.6%、「全部必要」の割合が2.9%となっています。

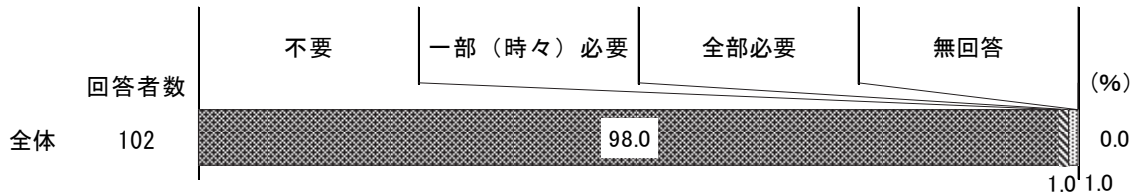


【属性別クロス集計】

		該当数	不要	一部（時々）必要	全部必要	無回答
全体		102	76.5	20.6	2.9	0.0
年齢	20歳未満	6	100.0	0.0	0.0	0.0
	20-29歳	22	72.7	18.2	9.1	0.0
	30-39歳	36	80.6	19.4	0.0	0.0
	40-49歳	24	66.7	33.3	0.0	0.0
	50-59歳	13	76.9	15.4	7.7	0.0
	無回答	1	100.0	0.0	0.0	0.0
障害種別	身体障害	9	66.7	33.3	0.0	0.0
	知的障害	9	55.6	22.2	22.2	0.0
	精神障害	102	76.5	20.6	2.9	0.0
	難病	10	100.0	0.0	0.0	0.0
	無回答	0	0.0	0.0	0.0	0.0
身体障害	1級	0	0.0	0.0	0.0	0.0
	2級	3	66.7	33.3	0.0	0.0
	3級	6	66.7	33.3	0.0	0.0
	4級	0	0.0	0.0	0.0	0.0
	5級	0	0.0	0.0	0.0	0.0
	6級	0	0.0	0.0	0.0	0.0
	持っていない	84	78.6	17.9	3.6	0.0
	無回答	9	66.7	33.3	0.0	0.0
知的障害	最重度(A)	0	0.0	0.0	0.0	0.0
	重度(A-1、A-2)	0	0.0	0.0	0.0	0.0
	中度(B-1)	2	50.0	0.0	50.0	0.0
	軽度(B-2)	7	57.1	28.6	14.3	0.0
	その他	0	0.0	0.0	0.0	0.0
	持っていない	83	80.7	18.1	1.2	0.0
無回答	10	60.0	40.0	0.0	0.0	
精神障害	1級	4	50.0	0.0	50.0	0.0
	2級	56	73.2	26.8	0.0	0.0
	3級	42	83.3	14.3	2.4	0.0
	精神障害があるが手帳を持っていない	0	0.0	0.0	0.0	0.0
	精神障害がない	0	0.0	0.0	0.0	0.0
	無回答	0	0.0	0.0	0.0	0.0
強度行動障害の有無	ある	8	50.0	37.5	12.5	0.0
	ない	93	78.5	19.4	2.2	0.0
	無回答	1	100.0	0.0	0.0	0.0

問 6 ⑦日常の生活の中で、家の中の移動の介助は必要ですか。

「不要」の割合が 98.0%と最も高く、次いで「一部（時々）必要」、「全部必要」の割合が 1.0%となっています。

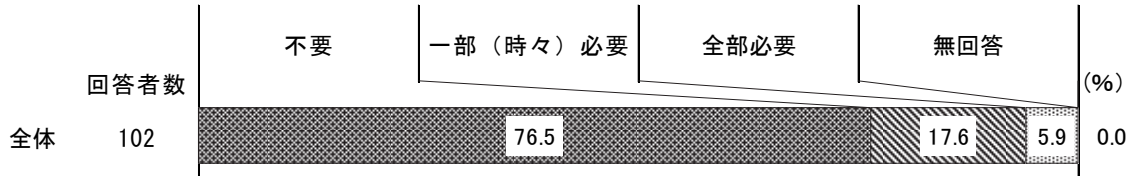


【属性別クロス集計】

		該当数	不要	一部（時々）必要	全部必要	無回答
全体		102	98.0	1.0	1.0	0.0
年齢	20歳未満	6	100.0	0.0	0.0	0.0
	20-29歳	22	100.0	0.0	0.0	0.0
	30-39歳	36	100.0	0.0	0.0	0.0
	40-49歳	24	100.0	0.0	0.0	0.0
	50-59歳	13	84.6	7.7	7.7	0.0
	無回答	1	100.0	0.0	0.0	0.0
障害種別	身体障害	9	100.0	0.0	0.0	0.0
	知的障害	9	88.9	11.1	0.0	0.0
	精神障害	102	98.0	1.0	1.0	0.0
	難病	10	100.0	0.0	0.0	0.0
	無回答	0	0.0	0.0	0.0	0.0
身体障害	1級	0	0.0	0.0	0.0	0.0
	2級	3	100.0	0.0	0.0	0.0
	3級	6	100.0	0.0	0.0	0.0
	4級	0	0.0	0.0	0.0	0.0
	5級	0	0.0	0.0	0.0	0.0
	6級	0	0.0	0.0	0.0	0.0
	持っていない	84	97.6	1.2	1.2	0.0
	無回答	9	100.0	0.0	0.0	0.0
知的障害	最重度(A)	0	0.0	0.0	0.0	0.0
	重度(A-1、A-2)	0	0.0	0.0	0.0	0.0
	中度(B-1)	2	50.0	50.0	0.0	0.0
	軽度(B-2)	7	100.0	0.0	0.0	0.0
	その他	0	0.0	0.0	0.0	0.0
	持っていない	83	98.8	0.0	1.2	0.0
無回答	10	100.0	0.0	0.0	0.0	
精神障害	1級	4	75.0	25.0	0.0	0.0
	2級	56	100.0	0.0	0.0	0.0
	3級	42	97.6	0.0	2.4	0.0
	精神障害があるが手帳を持っていない	0	0.0	0.0	0.0	0.0
	精神障害がない	0	0.0	0.0	0.0	0.0
	無回答	0	0.0	0.0	0.0	0.0
強度行動障害の有無	ある	8	100.0	0.0	0.0	0.0
	ない	93	97.8	1.1	1.1	0.0
	無回答	1	100.0	0.0	0.0	0.0

問6 ③日常の生活の中で、外出の介助は必要ですか。

「不要」の割合が76.5%と最も高く、次いで「一部（時々）必要」の割合が17.6%、「全部必要」の割合が5.9%となっています。

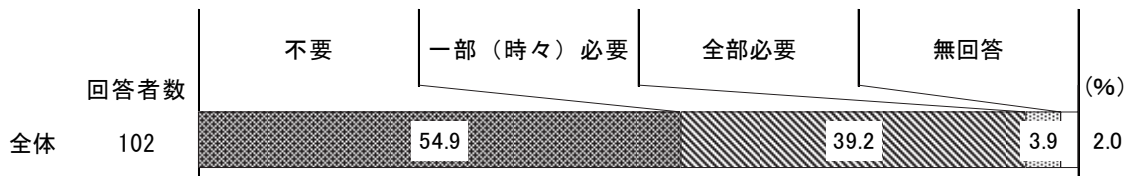


【属性別クロス集計】

		該当数	不要	一部（時々）必要	全部必要	無回答
全体		102	76.5	17.6	5.9	0.0
年齢	20歳未満	6	33.3	66.7	0.0	0.0
	20-29歳	22	77.3	0.0	22.7	0.0
	30-39歳	36	77.8	22.2	0.0	0.0
	40-49歳	24	87.5	12.5	0.0	0.0
	50-59歳	13	76.9	15.4	7.7	0.0
	無回答	1	0.0	100.0	0.0	0.0
障害種別	身体障害	9	77.8	22.2	0.0	0.0
	知的障害	9	66.7	11.1	22.2	0.0
	精神障害	102	76.5	17.6	5.9	0.0
	難病	10	90.0	10.0	0.0	0.0
	無回答	0	0.0	0.0	0.0	0.0
身体障害	1級	0	0.0	0.0	0.0	0.0
	2級	3	33.3	66.7	0.0	0.0
	3級	6	100.0	0.0	0.0	0.0
	4級	0	0.0	0.0	0.0	0.0
	5級	0	0.0	0.0	0.0	0.0
	6級	0	0.0	0.0	0.0	0.0
	持っていない	84	77.4	15.5	7.1	0.0
	無回答	9	66.7	33.3	0.0	0.0
知的障害	最重度(A)	0	0.0	0.0	0.0	0.0
	重度(A-1、A-2)	0	0.0	0.0	0.0	0.0
	中度(B-1)	2	50.0	0.0	50.0	0.0
	軽度(B-2)	7	71.4	14.3	14.3	0.0
	その他	0	0.0	0.0	0.0	0.0
	持っていない	83	77.1	18.1	4.8	0.0
	無回答	10	80.0	20.0	0.0	0.0
精神障害	1級	4	25.0	25.0	50.0	0.0
	2級	56	75.0	21.4	3.6	0.0
	3級	42	83.3	11.9	4.8	0.0
	精神障害があるが手帳を持っていない	0	0.0	0.0	0.0	0.0
	精神障害がない	0	0.0	0.0	0.0	0.0
	無回答	0	0.0	0.0	0.0	0.0
強度行動障害の有無	ある	8	62.5	12.5	25.0	0.0
	ない	93	77.4	18.3	4.3	0.0
	無回答	1	100.0	0.0	0.0	0.0

問6 ⑨日常の生活の中で、家族以外の人との意思疎通の援助は必要ですか。

「不要」の割合が54.9%と最も高く、次いで「一部（時々）必要」の割合が39.2%、「全部必要」の割合が3.9%となっています。

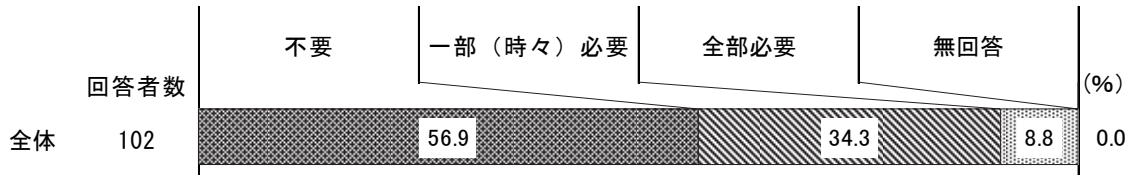


【属性別クロス集計】

		該当数	不要	一部（時々）必要	全部必要	無回答
全体		102	54.9	39.2	3.9	2.0
年齢	20歳未満	6	16.7	83.3	0.0	0.0
	20-29歳	22	45.5	45.5	9.1	0.0
	30-39歳	36	58.3	38.9	2.8	0.0
	40-49歳	24	75.0	20.8	0.0	4.2
	50-59歳	13	46.2	38.5	7.7	7.7
	無回答	1	0.0	100.0	0.0	0.0
障害種別	身体障害	9	55.6	44.4	0.0	0.0
	知的障害	9	33.3	44.4	11.1	11.1
	精神障害	102	54.9	39.2	3.9	2.0
	難病	10	70.0	20.0	0.0	10.0
	無回答	0	0.0	0.0	0.0	0.0
身体障害	1級	0	0.0	0.0	0.0	0.0
	2級	3	33.3	66.7	0.0	0.0
	3級	6	66.7	33.3	0.0	0.0
	4級	0	0.0	0.0	0.0	0.0
	5級	0	0.0	0.0	0.0	0.0
	6級	0	0.0	0.0	0.0	0.0
	持っていない	84	57.1	38.1	4.8	0.0
	無回答	9	33.3	44.4	0.0	22.2
知的障害	最重度(A)	0	0.0	0.0	0.0	0.0
	重度(A-1、A-2)	0	0.0	0.0	0.0	0.0
	中度(B-1)	2	50.0	0.0	50.0	0.0
	軽度(B-2)	7	28.6	57.1	0.0	14.3
	その他	0	0.0	0.0	0.0	0.0
	持っていない	83	60.2	36.1	3.6	0.0
精神障害	無回答	10	30.0	60.0	0.0	10.0
	1級	4	25.0	25.0	50.0	0.0
	2級	56	53.6	42.9	0.0	3.6
	3級	42	59.5	35.7	4.8	0.0
	精神障害があるが手帳を持っていない	0	0.0	0.0	0.0	0.0
	精神障害がない	0	0.0	0.0	0.0	0.0
強度行動障害の有無	無回答	0	0.0	0.0	0.0	0.0
	ある	8	12.5	75.0	12.5	0.0
	ない	93	58.1	36.6	3.2	2.2
無回答	1	100.0	0.0	0.0	0.0	

問6 ⑩日常の生活の中で、お金の管理の援助は必要ですか。

「不要」の割合が56.9%と最も高く、次いで「一部（時々）必要」の割合が34.3%、「全部必要」の割合が8.8%となっています。

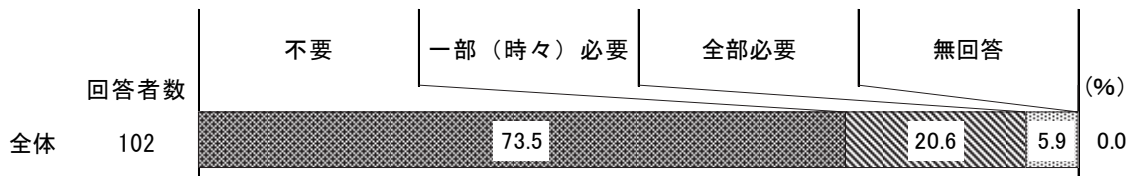


【属性別クロス集計】

		該当数	不要	一部（時々）必要	全部必要	無回答
全体		102	56.9	34.3	8.8	0.0
年齢	20歳未満	6	16.7	66.7	16.7	0.0
	20-29歳	22	50.0	36.4	13.6	0.0
	30-39歳	36	52.8	41.7	5.6	0.0
	40-49歳	24	66.7	25.0	8.3	0.0
	50-59歳	13	76.9	15.4	7.7	0.0
	無回答	1	100.0	0.0	0.0	0.0
障害種別	身体障害	9	44.4	55.6	0.0	0.0
	知的障害	9	44.4	33.3	22.2	0.0
	精神障害	102	56.9	34.3	8.8	0.0
	難病	10	70.0	30.0	0.0	0.0
	無回答	0	0.0	0.0	0.0	0.0
身体障害	1級	0	0.0	0.0	0.0	0.0
	2級	3	33.3	66.7	0.0	0.0
	3級	6	50.0	50.0	0.0	0.0
	4級	0	0.0	0.0	0.0	0.0
	5級	0	0.0	0.0	0.0	0.0
	6級	0	0.0	0.0	0.0	0.0
	持っていない	84	56.0	34.5	9.5	0.0
	無回答	9	77.8	11.1	11.1	0.0
知的障害	最重度(A)	0	0.0	0.0	0.0	0.0
	重度(A-1、A-2)	0	0.0	0.0	0.0	0.0
	中度(B-1)	2	50.0	0.0	50.0	0.0
	軽度(B-2)	7	42.9	42.9	14.3	0.0
	その他	0	0.0	0.0	0.0	0.0
	持っていない	83	59.0	33.7	7.2	0.0
無回答	10	50.0	40.0	10.0	0.0	
精神障害	1級	4	25.0	0.0	75.0	0.0
	2級	56	57.1	33.9	8.9	0.0
	3級	42	59.5	38.1	2.4	0.0
	精神障害があるが手帳を持っていない	0	0.0	0.0	0.0	0.0
	精神障害がない	0	0.0	0.0	0.0	0.0
	無回答	0	0.0	0.0	0.0	0.0
強度行動障害の有無	ある	8	25.0	50.0	25.0	0.0
	ない	93	59.1	33.3	7.5	0.0
	無回答	1	100.0	0.0	0.0	0.0

問 6 ⑪ 日常の生活の中で、薬の管理の援助は必要ですか。

「不要」の割合が 73.5%と最も高く、次いで「一部（時々）必要」の割合が 20.6%、「全部必要」の割合が 5.9%となっています。



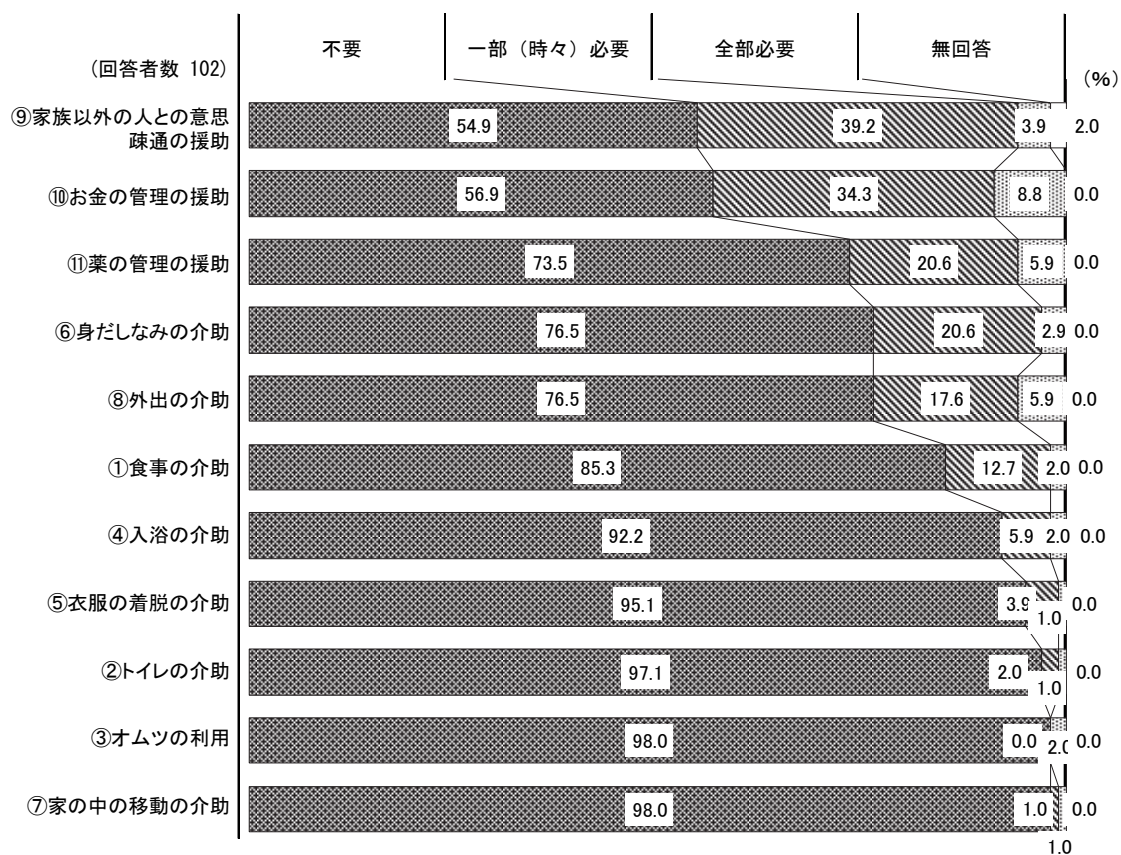
【属性別クロス集計】

		該当数	不要	一部（時々）必要	全部必要	無回答
全体		102	73.5	20.6	5.9	0.0
年齢	20歳未満	6	50.0	50.0	0.0	0.0
	20-29歳	22	68.2	22.7	9.1	0.0
	30-39歳	36	77.8	16.7	5.6	0.0
	40-49歳	24	70.8	25.0	4.2	0.0
	50-59歳	13	84.6	7.7	7.7	0.0
	無回答	1	100.0	0.0	0.0	0.0
障害種別	身体障害	9	77.8	22.2	0.0	0.0
	知的障害	9	55.6	22.2	22.2	0.0
	精神障害	102	73.5	20.6	5.9	0.0
	難病	10	80.0	20.0	0.0	0.0
	無回答	0	0.0	0.0	0.0	0.0
身体障害	1級	0	0.0	0.0	0.0	0.0
	2級	3	66.7	33.3	0.0	0.0
	3級	6	83.3	16.7	0.0	0.0
	4級	0	0.0	0.0	0.0	0.0
	5級	0	0.0	0.0	0.0	0.0
	6級	0	0.0	0.0	0.0	0.0
	持っていない	84	71.4	22.6	6.0	0.0
	無回答	9	88.9	0.0	11.1	0.0
知的障害	最重度(A)	0	0.0	0.0	0.0	0.0
	重度(A-1、A-2)	0	0.0	0.0	0.0	0.0
	中度(B-1)	2	50.0	0.0	50.0	0.0
	軽度(B-2)	7	57.1	28.6	14.3	0.0
	その他	0	0.0	0.0	0.0	0.0
	持っていない	83	75.9	20.5	3.6	0.0
無回答	10	70.0	20.0	10.0	0.0	
精神障害	1級	4	25.0	0.0	75.0	0.0
	2級	56	69.6	26.8	3.6	0.0
	3級	42	83.3	14.3	2.4	0.0
	精神障害があるが手帳を持っていない	0	0.0	0.0	0.0	0.0
	精神障害がない	0	0.0	0.0	0.0	0.0
	無回答	0	0.0	0.0	0.0	0.0
強度行動障害の有無	ある	8	62.5	25.0	12.5	0.0
	ない	93	74.2	20.4	5.4	0.0
	無回答	1	100.0	0.0	0.0	0.0

それぞれの支援について、「全部必要」の割合でみると、「お金の管理の援助」において8.8%と最も高く、次いで「外出の介助」「薬の管理の援助」が5.9%となっています。

また、「一部（時々）必要」の割合でみると、「家族以外の人との意思疎通の援助」において39.2%と最も高く、次いで「お金の管理の援助」が34.3%となっています。

「全部必要」、「一部（時々）必要」を合わせた割合でみると、「家族以外の人との意思疎通の援助」が最も高くなっています。

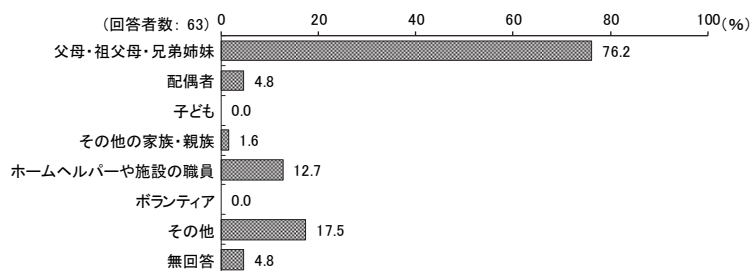


※調査票では①食事の介助～⑪薬の管理の援助の順で質問していますが、図では「一部（時々）必要」と「全部必要」を合わせた割合が多い順に掲載しています。

【問6でいずれか1つでも「一部（時々）必要」又は「全部必要」と答えた方がお答えください】

問7 あなたを支援してくれる方は主に誰ですか。（あてはまるものすべてに○）

「父母・祖父母・兄弟姉妹」の割合が76.2%と最も高く、次いで「その他」の割合が17.5%、「ホームヘルパーや施設の職員」の割合が12.7%となっています。



【属性別クロス集計】

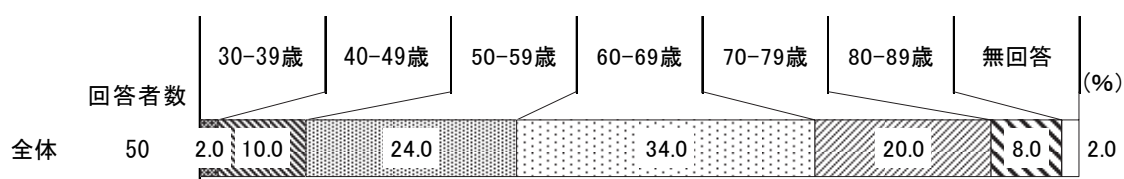
		該当数	父母・祖父母・兄弟姉妹	配偶者	子ども	その他の家族・親族	ホームヘルパーや施設の職員	ボランティア	その他	無回答
全体		63	76.2	4.8	0.0	1.6	12.7	0.0	17.5	4.8
年齢	20歳未満	5	60.0	0.0	0.0	0.0	0.0	0.0	20.0	20.0
	20-29歳	14	100.0	7.1	0.0	0.0	21.4	0.0	0.0	0.0
	30-39歳	23	78.3	4.3	0.0	0.0	8.7	0.0	17.4	4.3
	40-49歳	12	66.7	8.3	0.0	8.3	0.0	0.0	41.7	0.0
	50-59歳	8	62.5	0.0	0.0	0.0	25.0	0.0	12.5	12.5
	無回答	1	0.0	0.0	0.0	0.0	100.0	0.0	0.0	0.0
障害種別	身体障害	5	100.0	0.0	0.0	0.0	0.0	0.0	0.0	0.0
	知的障害	7	100.0	0.0	0.0	0.0	42.9	0.0	0.0	0.0
	精神障害	63	76.2	4.8	0.0	1.6	12.7	0.0	17.5	4.8
	難病	6	50.0	0.0	0.0	0.0	33.3	0.0	33.3	0.0
	無回答	0	0.0	0.0	0.0	0.0	0.0	0.0	0.0	0.0
身体障害	1級	0	0.0	0.0	0.0	0.0	0.0	0.0	0.0	0.0
	2級	2	100.0	0.0	0.0	0.0	0.0	0.0	0.0	0.0
	3級	3	100.0	0.0	0.0	0.0	0.0	0.0	0.0	0.0
	4級	0	0.0	0.0	0.0	0.0	0.0	0.0	0.0	0.0
	5級	0	0.0	0.0	0.0	0.0	0.0	0.0	0.0	0.0
	6級	0	0.0	0.0	0.0	0.0	0.0	0.0	0.0	0.0
	持っていない	53	73.6	3.8	0.0	1.9	13.2	0.0	20.8	5.7
	無回答	5	80.0	20.0	0.0	0.0	20.0	0.0	0.0	0.0
知的障害	最重度(A)	0	0.0	0.0	0.0	0.0	0.0	0.0	0.0	0.0
	重度(A-1、A-2)	0	0.0	0.0	0.0	0.0	0.0	0.0	0.0	0.0
	中度(B-1)	2	100.0	0.0	0.0	0.0	50.0	0.0	0.0	0.0
	軽度(B-2)	5	100.0	0.0	0.0	0.0	40.0	0.0	0.0	0.0
	その他	0	0.0	0.0	0.0	0.0	0.0	0.0	0.0	0.0
	持っていない	48	72.9	4.2	0.0	2.1	10.4	0.0	22.9	4.2
	無回答	8	75.0	12.5	0.0	0.0	0.0	0.0	0.0	12.5
精神障害	1級	4	100.0	0.0	0.0	0.0	50.0	0.0	0.0	0.0
	2級	36	75.0	8.3	0.0	2.8	13.9	0.0	16.7	2.8
	3級	23	73.9	0.0	0.0	0.0	4.3	0.0	21.7	8.7
	精神障害があるが手帳を持っていない	0	0.0	0.0	0.0	0.0	0.0	0.0	0.0	0.0
	精神障害がない	0	0.0	0.0	0.0	0.0	0.0	0.0	0.0	0.0
	無回答	0	0.0	0.0	0.0	0.0	0.0	0.0	0.0	0.0
強度行動障害の有無	ある	8	75.0	12.5	0.0	0.0	25.0	0.0	12.5	0.0
	ない	55	76.4	3.6	0.0	1.8	10.9	0.0	18.2	5.5
	無回答	0	0.0	0.0	0.0	0.0	0.0	0.0	0.0	0.0

【問7で「1. 父母・祖父母・兄弟姉妹」、「2. 配偶者」、「3. 子ども」、「4. その他の家族・親族」と答えた方がお答えください】

問8 あなたを支援してくれる家族で、主な方の年齢、性別等をお答えください。

①年齢（令和7年10月1日現在）

「60-69歳」の割合が34.0%と最も高く、次いで「50-59歳」の割合が24.0%、「70-79歳」の割合が20.0%となっています。



【属性別クロス集計(1/2)】

		該当数	30歳	40歳	50歳	60歳	70歳	80歳	無回答
全体		50	2.0	10.0	24.0	34.0	20.0	8.0	2.0
年齢	20歳未満	3	0.0	33.3	66.7	0.0	0.0	0.0	0.0
	20-29歳	14	0.0	7.1	57.1	21.4	14.3	0.0	0.0
	30-39歳	19	0.0	5.3	5.3	68.4	15.8	0.0	5.3
	40-49歳	9	11.1	22.2	0.0	11.1	55.6	0.0	0.0
	50-59歳	5	0.0	0.0	20.0	0.0	0.0	80.0	0.0
	無回答	0	0.0	0.0	0.0	0.0	0.0	0.0	0.0
障害種別	身体障害	5	0.0	0.0	20.0	40.0	40.0	0.0	0.0
	知的障害	7	0.0	14.3	28.6	28.6	0.0	28.6	0.0
	精神障害	50	2.0	10.0	24.0	34.0	20.0	8.0	2.0
	難病	3	33.3	0.0	0.0	33.3	0.0	33.3	0.0
	無回答	0	0.0	0.0	0.0	0.0	0.0	0.0	0.0
身体障害	1級	0	0.0	0.0	0.0	0.0	0.0	0.0	0.0
	2級	2	0.0	0.0	50.0	0.0	50.0	0.0	0.0
	3級	3	0.0	0.0	0.0	66.7	33.3	0.0	0.0
	4級	0	0.0	0.0	0.0	0.0	0.0	0.0	0.0
	5級	0	0.0	0.0	0.0	0.0	0.0	0.0	0.0
	6級	0	0.0	0.0	0.0	0.0	0.0	0.0	0.0
	持っていない	40	2.5	10.0	25.0	35.0	20.0	5.0	2.5
	無回答	5	0.0	20.0	20.0	20.0	0.0	40.0	0.0

【属性別クロス集計(2/2)】

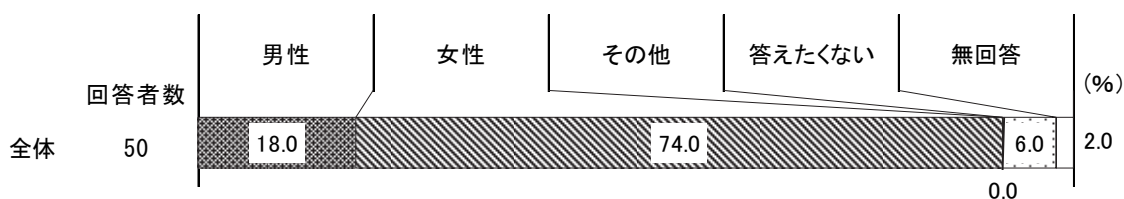
		該 当 数	3 0 - 3 9 歳	4 0 - 4 9 歳	5 0 - 5 9 歳	6 0 - 6 9 歳	7 0 - 7 9 歳	8 0 - 8 9 歳	無 回 答
全 体		50	2.0	10.0	24.0	34.0	20.0	8.0	2.0
知的障害	最重度(A)	0	0.0	0.0	0.0	0.0	0.0	0.0	0.0
	重度(A-1、A-2)	0	0.0	0.0	0.0	0.0	0.0	0.0	0.0
	中度(B-1)	2	0.0	0.0	50.0	0.0	0.0	50.0	0.0
	軽度(B-2)	5	0.0	20.0	20.0	40.0	0.0	20.0	0.0
	その他	0	0.0	0.0	0.0	0.0	0.0	0.0	0.0
	持っていない	36	2.8	8.3	22.2	36.1	25.0	2.8	2.8
	無回答	7	0.0	14.3	28.6	28.6	14.3	14.3	0.0
精神障害	1級	4	0.0	0.0	50.0	25.0	0.0	25.0	0.0
	2級	29	3.4	13.8	17.2	27.6	27.6	10.3	0.0
	3級	17	0.0	5.9	29.4	47.1	11.8	0.0	5.9
	精神障害があるが手帳を持っていない	0	0.0	0.0	0.0	0.0	0.0	0.0	0.0
	精神障害がない	0	0.0	0.0	0.0	0.0	0.0	0.0	0.0
	無回答	0	0.0	0.0	0.0	0.0	0.0	0.0	0.0
強度行動障害の有無	ある	6	0.0	16.7	16.7	33.3	16.7	16.7	0.0
	ない	44	2.3	9.1	25.0	34.1	20.5	6.8	2.3
	無回答	0	0.0	0.0	0.0	0.0	0.0	0.0	0.0

【問7で「1. 父母・祖父母・兄弟姉妹」、「2. 配偶者」、「3. 子ども」、「4. その他の家族・親族」と答えた方がお答えください】

問8 あなたを支援してくれる家族で、主な方の年齢、性別等をお答えください。

②性別（○は1つだけ）

「女性」の割合が74.0%と最も高く、次いで「男性」の割合が18.0%となっています。



【属性別クロス集計(1/2)】

		該当数	男性	女性	その他	答えたくない	無回答
全体		50	18.0	74.0	0.0	6.0	2.0
年齢	20歳未満	3	33.3	66.7	0.0	0.0	0.0
	20-29歳	14	21.4	64.3	0.0	14.3	0.0
	30-39歳	19	10.5	84.2	0.0	0.0	5.3
	40-49歳	9	33.3	55.6	0.0	11.1	0.0
	50-59歳	5	0.0	100.0	0.0	0.0	0.0
	無回答	0	0.0	0.0	0.0	0.0	0.0
障害種別	身体障害	5	20.0	80.0	0.0	0.0	0.0
	知的障害	7	28.6	71.4	0.0	0.0	0.0
	精神障害	50	18.0	74.0	0.0	6.0	2.0
	難病	3	33.3	66.7	0.0	0.0	0.0
	無回答	0	0.0	0.0	0.0	0.0	0.0
身体障害	1級	0	0.0	0.0	0.0	0.0	0.0
	2級	2	50.0	50.0	0.0	0.0	0.0
	3級	3	0.0	100.0	0.0	0.0	0.0
	4級	0	0.0	0.0	0.0	0.0	0.0
	5級	0	0.0	0.0	0.0	0.0	0.0
	6級	0	0.0	0.0	0.0	0.0	0.0
	持っていない	40	20.0	70.0	0.0	7.5	2.5
	無回答	5	0.0	100.0	0.0	0.0	0.0

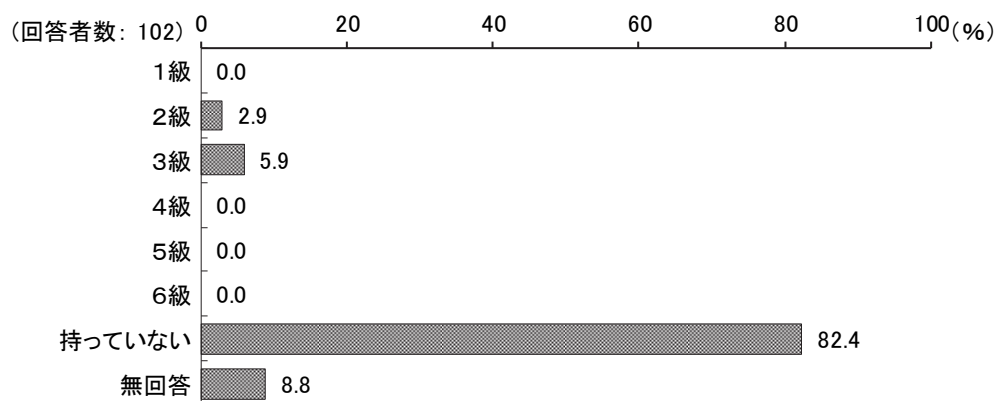
【属性別クロス集計(2/2)】

		該当数	男性	女性	その他	答えたくない	無回答
全体		50	18.0	74.0	0.0	6.0	2.0
知的障害	最重度(A)	0	0.0	0.0	0.0	0.0	0.0
	重度(A-1、A-2)	0	0.0	0.0	0.0	0.0	0.0
	中度(B-1)	2	0.0	100.0	0.0	0.0	0.0
	軽度(B-2)	5	40.0	60.0	0.0	0.0	0.0
	その他	0	0.0	0.0	0.0	0.0	0.0
	持っていない	36	19.4	69.4	0.0	8.3	2.8
	無回答	7	0.0	100.0	0.0	0.0	0.0
精神障害	1級	4	0.0	100.0	0.0	0.0	0.0
	2級	29	27.6	62.1	0.0	10.3	0.0
	3級	17	5.9	88.2	0.0	0.0	5.9
	精神障害があるが手帳を持っていない	0	0.0	0.0	0.0	0.0	0.0
	精神障害がない	0	0.0	0.0	0.0	0.0	0.0
	無回答	0	0.0	0.0	0.0	0.0	0.0
強度行動障害の有無	ある	6	0.0	83.3	0.0	16.7	0.0
	ない	44	20.5	72.7	0.0	4.5	2.3
	無回答	0	0.0	0.0	0.0	0.0	0.0

(3) あなたの障害の状況について

問9 あなたは何級の身体障害者手帳をお持ちですか。(○は1つだけ)

「持っていない」の割合が82.4%と最も高く、次いで「3級」の割合が5.9%、「2級」の割合が2.9%となっています。



【属性別クロス集計(1/2)】

		該当数	1級	2級	3級	4級	5級	6級	持っていない	無回答
全体		102	0.0	2.9	5.9	0.0	0.0	0.0	82.4	8.8
年齢	20歳未満	6	0.0	0.0	0.0	0.0	0.0	0.0	100.0	0.0
	20-29歳	22	0.0	0.0	0.0	0.0	0.0	0.0	86.4	13.6
	30-39歳	36	0.0	5.6	11.1	0.0	0.0	0.0	75.0	8.3
	40-49歳	24	0.0	0.0	4.2	0.0	0.0	0.0	91.7	4.2
	50-59歳	13	0.0	7.7	7.7	0.0	0.0	0.0	69.2	15.4
	無回答	1	0.0	0.0	0.0	0.0	0.0	0.0	100.0	0.0
障害種別	身体障害	9	0.0	33.3	66.7	0.0	0.0	0.0	0.0	0.0
	知的障害	9	0.0	11.1	11.1	0.0	0.0	0.0	66.7	11.1
	精神障害	102	0.0	2.9	5.9	0.0	0.0	0.0	82.4	8.8
	難病	10	0.0	0.0	10.0	0.0	0.0	0.0	80.0	10.0
	無回答	0	0.0	0.0	0.0	0.0	0.0	0.0	0.0	0.0

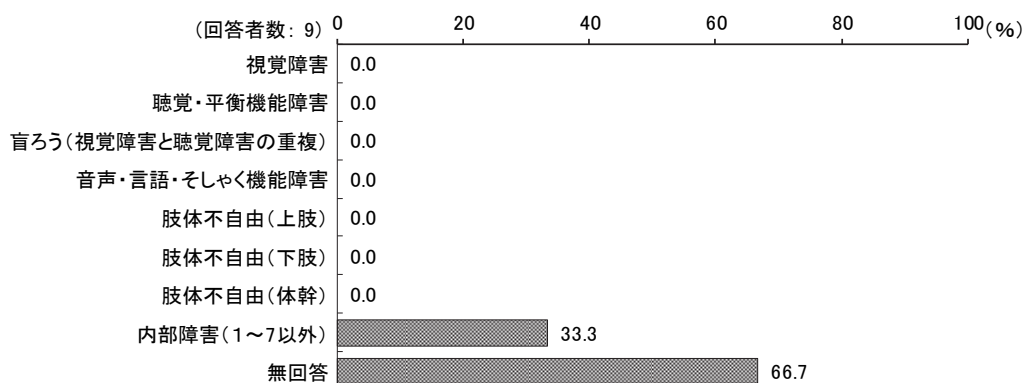
【属性別クロス集計(2/2)】

		該当数	1級	2級	3級	4級	5級	6級	持っていない	無回答
全体		102	0.0	2.9	5.9	0.0	0.0	0.0	82.4	8.8
身体障害	1級	0	0.0	0.0	0.0	0.0	0.0	0.0	0.0	0.0
	2級	3	0.0	100.0	0.0	0.0	0.0	0.0	0.0	0.0
	3級	6	0.0	0.0	100.0	0.0	0.0	0.0	0.0	0.0
	4級	0	0.0	0.0	0.0	0.0	0.0	0.0	0.0	0.0
	5級	0	0.0	0.0	0.0	0.0	0.0	0.0	0.0	0.0
	6級	0	0.0	0.0	0.0	0.0	0.0	0.0	0.0	0.0
	持っていない	84	0.0	0.0	0.0	0.0	0.0	0.0	100.0	0.0
	無回答	9	0.0	0.0	0.0	0.0	0.0	0.0	0.0	100.0
知的障害	最重度(A)	0	0.0	0.0	0.0	0.0	0.0	0.0	0.0	0.0
	重度(A-1、A-2)	0	0.0	0.0	0.0	0.0	0.0	0.0	0.0	0.0
	中度(B-1)	2	0.0	0.0	0.0	0.0	0.0	0.0	100.0	0.0
	軽度(B-2)	7	0.0	14.3	14.3	0.0	0.0	0.0	57.1	14.3
	その他	0	0.0	0.0	0.0	0.0	0.0	0.0	0.0	0.0
	持っていない	83	0.0	2.4	4.8	0.0	0.0	0.0	89.2	3.6
無回答	10	0.0	0.0	10.0	0.0	0.0	0.0	40.0	50.0	
精神障害	1級	4	0.0	0.0	0.0	0.0	0.0	0.0	100.0	0.0
	2級	56	0.0	5.4	0.0	0.0	0.0	0.0	82.1	12.5
	3級	42	0.0	0.0	14.3	0.0	0.0	0.0	81.0	4.8
	精神障害があるが手帳を持っていない	0	0.0	0.0	0.0	0.0	0.0	0.0	0.0	0.0
	精神障害がない	0	0.0	0.0	0.0	0.0	0.0	0.0	0.0	0.0
	無回答	0	0.0	0.0	0.0	0.0	0.0	0.0	0.0	0.0
強度行動障害の有無	ある	8	0.0	0.0	12.5	0.0	0.0	0.0	75.0	12.5
	ない	93	0.0	3.2	5.4	0.0	0.0	0.0	82.8	8.6
	無回答	1	0.0	0.0	0.0	0.0	0.0	0.0	100.0	0.0

【問9で「7. 持っていない」以外を選択した場合にお答えください。】

問10 身体障害者手帳をお持ちの場合、主たる障害をお答えください。(○は1つだけ)

「内部障害（1～7以外）」の割合が33.3%と最も高く、それ以外は0.0%となっています。



【属性別クロス集計(1/2)】

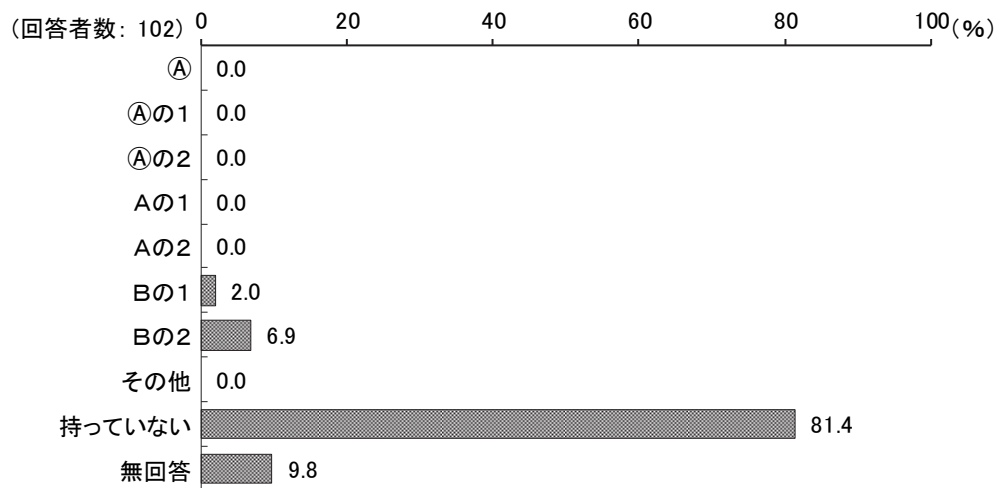
		該当数	視覚障害	聴覚・平衡機能障害	盲ろう(視覚障害と聴覚障害の重複)	音声・言語・そしゃく機能障害	肢体不自由(上肢)	肢体不自由(下肢)	肢体不自由(体幹)	内部障害(1～7以外)	無回答
全体		9	0.0	0.0	0.0	0.0	0.0	0.0	0.0	33.3	66.7
年齢	20歳未満	0	0.0	0.0	0.0	0.0	0.0	0.0	0.0	0.0	0.0
	20-29歳	0	0.0	0.0	0.0	0.0	0.0	0.0	0.0	0.0	0.0
	30-39歳	6	0.0	0.0	0.0	0.0	0.0	0.0	0.0	33.3	66.7
	40-49歳	1	0.0	0.0	0.0	0.0	0.0	0.0	0.0	0.0	100.0
	50-59歳	2	0.0	0.0	0.0	0.0	0.0	0.0	0.0	50.0	50.0
	無回答	0	0.0	0.0	0.0	0.0	0.0	0.0	0.0	0.0	0.0
障害種別	身体障害	9	0.0	0.0	0.0	0.0	0.0	0.0	0.0	33.3	66.7
	知的障害	2	0.0	0.0	0.0	0.0	0.0	0.0	0.0	50.0	50.0
	精神障害	9	0.0	0.0	0.0	0.0	0.0	0.0	0.0	33.3	66.7
	難病	1	0.0	0.0	0.0	0.0	0.0	0.0	0.0	100.0	0.0
	無回答	0	0.0	0.0	0.0	0.0	0.0	0.0	0.0	0.0	0.0

【属性別クロス集計(2/2)】

		該当数	視覚障害	聴覚・平衡機能障害	盲ろう（視覚障害と聴覚障害の重複）	音声・言語・そしやく機能障害	肢体不自由（上肢）	肢体不自由（下肢）	肢体不自由（体幹）	内部障害（157以外）	無回答
全体		9	0.0	0.0	0.0	0.0	0.0	0.0	0.0	33.3	66.7
身体障害	1級	0	0.0	0.0	0.0	0.0	0.0	0.0	0.0	0.0	0.0
	2級	3	0.0	0.0	0.0	0.0	0.0	0.0	0.0	33.3	66.7
	3級	6	0.0	0.0	0.0	0.0	0.0	0.0	0.0	33.3	66.7
	4級	0	0.0	0.0	0.0	0.0	0.0	0.0	0.0	0.0	0.0
	5級	0	0.0	0.0	0.0	0.0	0.0	0.0	0.0	0.0	0.0
	6級	0	0.0	0.0	0.0	0.0	0.0	0.0	0.0	0.0	0.0
	持っていない 無回答	0 0	0.0 0.0	0.0 0.0	0.0 0.0	0.0 0.0	0.0 0.0	0.0 0.0	0.0 0.0	0.0 0.0	0.0 0.0
知的障害	最重度(A)	0	0.0	0.0	0.0	0.0	0.0	0.0	0.0	0.0	0.0
	重度(A-1、A-2)	0	0.0	0.0	0.0	0.0	0.0	0.0	0.0	0.0	0.0
	中度(B-1)	0	0.0	0.0	0.0	0.0	0.0	0.0	0.0	0.0	0.0
	軽度(B-2)	2	0.0	0.0	0.0	0.0	0.0	0.0	0.0	50.0	50.0
	その他	0	0.0	0.0	0.0	0.0	0.0	0.0	0.0	0.0	0.0
	持っていない 無回答	6 1	0.0 0.0	0.0 0.0	0.0 0.0	0.0 0.0	0.0 0.0	0.0 0.0	0.0 0.0	33.3 0.0	66.7 100.0
精神障害	1級	0	0.0	0.0	0.0	0.0	0.0	0.0	0.0	0.0	0.0
	2級	3	0.0	0.0	0.0	0.0	0.0	0.0	0.0	33.3	66.7
	3級	6	0.0	0.0	0.0	0.0	0.0	0.0	0.0	33.3	66.7
	精神障害があるが手帳を持っていない	0	0.0	0.0	0.0	0.0	0.0	0.0	0.0	0.0	0.0
	精神障害がない	0	0.0	0.0	0.0	0.0	0.0	0.0	0.0	0.0	0.0
	無回答	0	0.0	0.0	0.0	0.0	0.0	0.0	0.0	0.0	0.0
強度行動障害の有無	ある	1	0.0	0.0	0.0	0.0	0.0	0.0	0.0	100.0	0.0
	ない	8	0.0	0.0	0.0	0.0	0.0	0.0	0.0	25.0	75.0
	無回答	0	0.0	0.0	0.0	0.0	0.0	0.0	0.0	0.0	0.0

**問 1 1 あなたは療育手帳をお持ちですか。お持ちの場合、障害の程度をお答えください
(○は1つだけ)**

「持っていない」の割合が81.4%と最も高く、次いで「Bの2」の割合が6.9%、「Bの1」の割合が2.0%となっています。



【属性別クロス集計(1/2)】

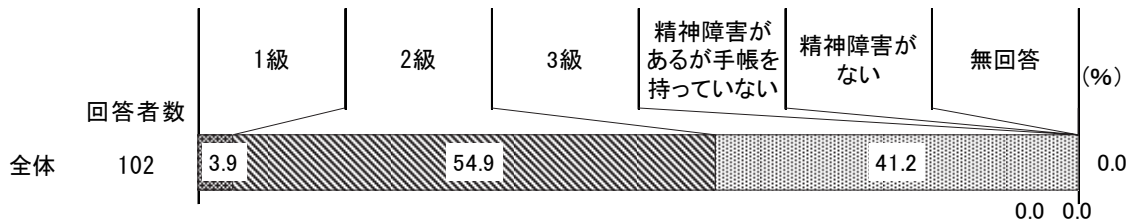
		該当数	①	①の1	①の2	Aの1	Aの2	Bの1	Bの2	その他	持っていない	無回答
全体		102	0.0	0.0	0.0	0.0	0.0	2.0	6.9	0.0	81.4	9.8
年齢	20歳未満	6	0.0	0.0	0.0	0.0	0.0	0.0	0.0	0.0	100.0	0.0
	20-29歳	22	0.0	0.0	0.0	0.0	0.0	4.5	18.2	0.0	63.6	13.6
	30-39歳	36	0.0	0.0	0.0	0.0	0.0	0.0	5.6	0.0	83.3	11.1
	40-49歳	24	0.0	0.0	0.0	0.0	0.0	0.0	0.0	0.0	91.7	8.3
	50-59歳	13	0.0	0.0	0.0	0.0	0.0	0.0	7.7	7.7	76.9	7.7
	無回答	1	0.0	0.0	0.0	0.0	0.0	0.0	0.0	0.0	100.0	0.0
障害種別	身体障害	9	0.0	0.0	0.0	0.0	0.0	0.0	22.2	0.0	66.7	11.1
	知的障害	9	0.0	0.0	0.0	0.0	0.0	22.2	77.8	0.0	0.0	0.0
	精神障害	102	0.0	0.0	0.0	0.0	0.0	2.0	6.9	0.0	81.4	9.8
	難病	10	0.0	0.0	0.0	0.0	0.0	0.0	10.0	0.0	90.0	0.0
	無回答	0	0.0	0.0	0.0	0.0	0.0	0.0	0.0	0.0	0.0	0.0

【属性別クロス集計(2/2)】

		該当数	④	④の1	④の2	Aの1	Aの2	Bの1	Bの2	その他	持っていない	無回答
全体		102	0.0	0.0	0.0	0.0	0.0	2.0	6.9	0.0	81.4	9.8
身体障害	1級	0	0.0	0.0	0.0	0.0	0.0	0.0	0.0	0.0	0.0	0.0
	2級	3	0.0	0.0	0.0	0.0	0.0	0.0	33.3	0.0	66.7	0.0
	3級	6	0.0	0.0	0.0	0.0	0.0	0.0	16.7	0.0	66.7	16.7
	4級	0	0.0	0.0	0.0	0.0	0.0	0.0	0.0	0.0	0.0	0.0
	5級	0	0.0	0.0	0.0	0.0	0.0	0.0	0.0	0.0	0.0	0.0
	6級	0	0.0	0.0	0.0	0.0	0.0	0.0	0.0	0.0	0.0	0.0
	持っていない	84	0.0	0.0	0.0	0.0	0.0	2.4	4.8	0.0	88.1	4.8
	無回答	9	0.0	0.0	0.0	0.0	0.0	0.0	11.1	0.0	33.3	55.6
知的障害	最重度(A)	0	0.0	0.0	0.0	0.0	0.0	0.0	0.0	0.0	0.0	0.0
	重度(A-1、A-2)	0	0.0	0.0	0.0	0.0	0.0	0.0	0.0	0.0	0.0	0.0
	中度(B-1)	2	0.0	0.0	0.0	0.0	0.0	100.0	0.0	0.0	0.0	0.0
	軽度(B-2)	7	0.0	0.0	0.0	0.0	0.0	0.0	100.0	0.0	0.0	0.0
	その他	0	0.0	0.0	0.0	0.0	0.0	0.0	0.0	0.0	0.0	0.0
	持っていない	83	0.0	0.0	0.0	0.0	0.0	0.0	0.0	0.0	100.0	0.0
無回答	10	0.0	0.0	0.0	0.0	0.0	0.0	0.0	0.0	0.0	100.0	
精神障害	1級	4	0.0	0.0	0.0	0.0	0.0	50.0	25.0	0.0	25.0	0.0
	2級	56	0.0	0.0	0.0	0.0	0.0	0.0	8.9	0.0	80.4	10.7
	3級	42	0.0	0.0	0.0	0.0	0.0	0.0	2.4	0.0	88.1	9.5
	精神障害があるが手帳を持っていない	0	0.0	0.0	0.0	0.0	0.0	0.0	0.0	0.0	0.0	0.0
	精神障害がない	0	0.0	0.0	0.0	0.0	0.0	0.0	0.0	0.0	0.0	0.0
	無回答	0	0.0	0.0	0.0	0.0	0.0	0.0	0.0	0.0	0.0	0.0
強度行動障害の有無	ある	8	0.0	0.0	0.0	0.0	0.0	12.5	12.5	0.0	62.5	12.5
	ない	93	0.0	0.0	0.0	0.0	0.0	1.1	6.5	0.0	82.8	9.7
	無回答	1	0.0	0.0	0.0	0.0	0.0	0.0	0.0	0.0	100.0	0.0

問 1 2 あなたは何級の精神障害者保健福祉手帳をお持ちですか。(〇は1つだけ)

「2級」の割合が54.9%と最も高く、次いで「3級」の割合が41.2%、「1級」の割合が3.9%となっています。



【属性別クロス集計(1/2)】

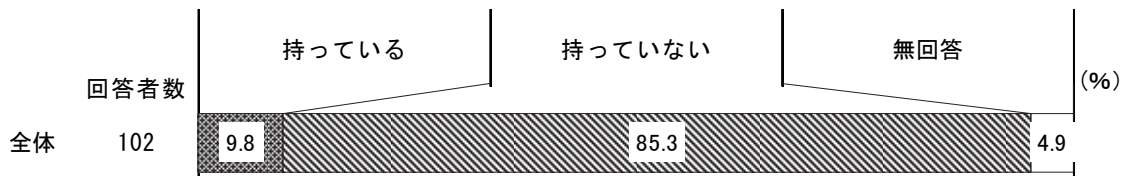
		該当数	1級	2級	3級	精神障害があるが手帳を持っていない	精神障害がない	無回答
全体		102	3.9	54.9	41.2	0.0	0.0	0.0
年齢	20歳未満	6	0.0	50.0	50.0	0.0	0.0	0.0
	20-29歳	22	9.1	54.5	36.4	0.0	0.0	0.0
	30-39歳	36	2.8	47.2	50.0	0.0	0.0	0.0
	40-49歳	24	0.0	62.5	37.5	0.0	0.0	0.0
	50-59歳	13	7.7	61.5	30.8	0.0	0.0	0.0
	無回答	1	0.0	100.0	0.0	0.0	0.0	0.0
障害種別	身体障害	9	0.0	33.3	66.7	0.0	0.0	0.0
	知的障害	9	33.3	55.6	11.1	0.0	0.0	0.0
	精神障害	102	3.9	54.9	41.2	0.0	0.0	0.0
	難病	10	0.0	70.0	30.0	0.0	0.0	0.0
身体障害	1級	0	0.0	0.0	0.0	0.0	0.0	0.0
	2級	3	0.0	100.0	0.0	0.0	0.0	0.0
	3級	6	0.0	0.0	100.0	0.0	0.0	0.0
	4級	0	0.0	0.0	0.0	0.0	0.0	0.0
	5級	0	0.0	0.0	0.0	0.0	0.0	0.0
	6級	0	0.0	0.0	0.0	0.0	0.0	0.0
	持っていない	84	4.8	54.8	40.5	0.0	0.0	0.0
	無回答	9	0.0	77.8	22.2	0.0	0.0	0.0
知的障害	最重度(A)	0	0.0	0.0	0.0	0.0	0.0	0.0
	重度(A-1、A-2)	0	0.0	0.0	0.0	0.0	0.0	0.0
	中度(B-1)	2	100.0	0.0	0.0	0.0	0.0	0.0
	軽度(B-2)	7	14.3	71.4	14.3	0.0	0.0	0.0
	その他	0	0.0	0.0	0.0	0.0	0.0	0.0
	持っていない	83	1.2	54.2	44.6	0.0	0.0	0.0
	無回答	10	0.0	60.0	40.0	0.0	0.0	0.0

【属性別クロス集計(2/2)】

		該当数	1級	2級	3級	精神障害があるが手帳を持っていない	精神障害がない	無回答
全体		102	3.9	54.9	41.2	0.0	0.0	0.0
精神障害	1級	4	100.0	0.0	0.0	0.0	0.0	0.0
	2級	56	0.0	100.0	0.0	0.0	0.0	0.0
	3級	42	0.0	0.0	100.0	0.0	0.0	0.0
	精神障害があるが手帳を持っていない	0	0.0	0.0	0.0	0.0	0.0	0.0
	精神障害がない	0	0.0	0.0	0.0	0.0	0.0	0.0
	無回答	0	0.0	0.0	0.0	0.0	0.0	0.0
強度行動障害の有無	ある	8	12.5	62.5	25.0	0.0	0.0	0.0
	ない	93	3.2	54.8	41.9	0.0	0.0	0.0
	無回答	1	0.0	0.0	100.0	0.0	0.0	0.0

問13 あなたは特定疾病医療受給者証をお持ちですか。(〇は1つだけ)

「持っていない」の割合が85.3%と最も高く、次いで「持っている」の割合が9.8%となっています。



【属性別クロス集計(1/2)】

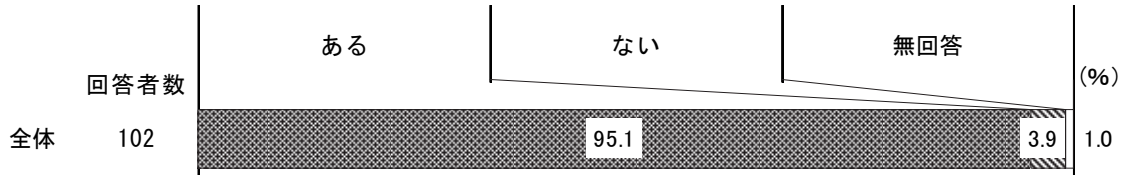
		該当数	持っている	持っていない	無回答
全 体		102	9.8	85.3	4.9
年 齢	20歳未満	6	0.0	100.0	0.0
	20-29歳	22	4.5	90.9	4.5
	30-39歳	36	11.1	83.3	5.6
	40-49歳	24	8.3	83.3	8.3
	50-59歳	13	23.1	76.9	0.0
	無回答	1	0.0	100.0	0.0
障害種別	身体障害	9	11.1	88.9	0.0
	知的障害	9	11.1	88.9	0.0
	精神障害	102	9.8	85.3	4.9
	難病	10	100.0	0.0	0.0
	無回答	0	0.0	0.0	0.0
身体障害	1級	0	0.0	0.0	0.0
	2級	3	0.0	100.0	0.0
	3級	6	16.7	83.3	0.0
	4級	0	0.0	0.0	0.0
	5級	0	0.0	0.0	0.0
	6級	0	0.0	0.0	0.0
	持っていない	84	9.5	88.1	2.4
	無回答	9	11.1	55.6	33.3
知的障害	最重度(A)	0	0.0	0.0	0.0
	重度(A-1、A-2)	0	0.0	0.0	0.0
	中度(B-1)	2	0.0	100.0	0.0
	軽度(B-2)	7	14.3	85.7	0.0
	その他	0	0.0	0.0	0.0
	持っていない	83	10.8	86.7	2.4
	無回答	10	0.0	70.0	30.0

【属性別クロス集計(2/2)】

		該当数	持っている	持っていない	無回答
全体		102	9.8	85.3	4.9
精神障害	1級	4	0.0	100.0	0.0
	2級	56	12.5	80.4	7.1
	3級	42	7.1	90.5	2.4
	精神障害があるが手帳を持っていない	0	0.0	0.0	0.0
	精神障害がない	0	0.0	0.0	0.0
	無回答	0	0.0	0.0	0.0
強度行動障害の有無	ある	8	37.5	62.5	0.0
	ない	93	6.5	88.2	5.4
	無回答	1	100.0	0.0	0.0

問14 あなたは発達障害と診断されたことがありますか。(〇は1つだけ)

「ある」の割合が95.1%と最も高く、次いで「ない」の割合が3.9%となっています。



【属性別クロス集計(1/2)】

		該当数	ある	ない	無回答
全体		102	95.1	3.9	1.0
年齢	20歳未満	6	83.3	16.7	0.0
	20-29歳	22	100.0	0.0	0.0
	30-39歳	36	97.2	2.8	0.0
	40-49歳	24	95.8	4.2	0.0
	50-59歳	13	84.6	7.7	7.7
	無回答	1	100.0	0.0	0.0
障害種別	身体障害	9	88.9	11.1	0.0
	知的障害	9	88.9	0.0	11.1
	精神障害	102	95.1	3.9	1.0
	難病	10	60.0	30.0	10.0
	無回答	0	0.0	0.0	0.0
身体障害	1級	0	0.0	0.0	0.0
	2級	3	100.0	0.0	0.0
	3級	6	83.3	16.7	0.0
	4級	0	0.0	0.0	0.0
	5級	0	0.0	0.0	0.0
	6級	0	0.0	0.0	0.0
	持っていない	84	96.4	3.6	0.0
	無回答	9	88.9	0.0	11.1
知的障害	最重度(A)	0	0.0	0.0	0.0
	重度(A-1、A-2)	0	0.0	0.0	0.0
	中度(B-1)	2	100.0	0.0	0.0
	軽度(B-2)	7	85.7	0.0	14.3
	その他	0	0.0	0.0	0.0
	持っていない	83	95.2	4.8	0.0
	無回答	10	100.0	0.0	0.0

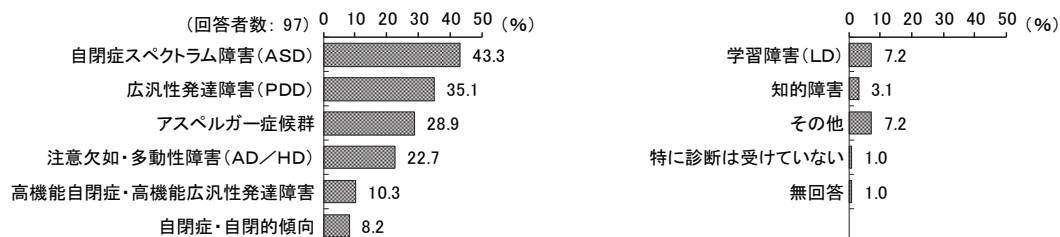
【属性別クロス集計(2/2)】

		該当数	ある	ない	無回答
全 体		102	95.1	3.9	1.0
精神障害	1級	4	100.0	0.0	0.0
	2級	56	92.9	5.4	1.8
	3級	42	97.6	2.4	0.0
	精神障害があるが手帳を持っていない	0	0.0	0.0	0.0
	精神障害がない	0	0.0	0.0	0.0
	無回答	0	0.0	0.0	0.0
強度行動障害の有無	ある	8	75.0	25.0	0.0
	ない	93	96.8	2.2	1.1
	無回答	1	100.0	0.0	0.0

【問14で「1. ある」を選択した場合にお答えください。】

問15 あなたが受けている最新の診断名をお聞きます。(あてはまるものすべてに○)

「自閉症スペクトラム障害 (ASD)」の割合が43.3%と最も高く、次いで「広汎性発達障害 (PDD)」の割合が35.1%、「アスペルガー症候群」の割合が28.9%となっています。



【属性別クロス集計(1/2)】

		該当数	自閉症・自閉的傾向	高機能自閉症・高機能広汎性発達障害 (ASD)	広汎性発達障害 (PDD)	アスペルガー症候群	D注意欠如・多動性障害 (AD/HD)	学習障害 (LD)	知的障害	その他	特に診断は受けていない	無回答	
全体		97	8.2	10.3	43.3	35.1	28.9	22.7	7.2	3.1	7.2	1.0	1.0
年齢	20歳未満	5	0.0	0.0	60.0	40.0	20.0	20.0	0.0	20.0	0.0	0.0	
	20-29歳	22	18.2	13.6	31.8	54.5	27.3	9.1	13.6	4.5	0.0	0.0	
	30-39歳	35	5.7	5.7	37.1	31.4	34.3	28.6	8.6	0.0	0.0	2.9	
	40-49歳	23	4.3	17.4	60.9	26.1	17.4	26.1	4.3	0.0	8.7	0.0	
	50-59歳	11	9.1	9.1	36.4	27.3	45.5	18.2	9.1	0.0	27.3	0.0	
	無回答	1	0.0	0.0	100.0	0.0	0.0	0.0	100.0	0.0	0.0	0.0	
障害種別	身体障害	8	12.5	12.5	12.5	25.0	37.5	37.5	0.0	0.0	0.0	12.5	
	知的障害	8	37.5	12.5	0.0	25.0	25.0	0.0	25.0	37.5	0.0	12.5	
	精神障害	97	8.2	10.3	43.3	35.1	28.9	22.7	7.2	3.1	7.2	1.0	
	難病	6	0.0	16.7	50.0	33.3	50.0	16.7	0.0	0.0	0.0	0.0	
	無回答	0	0.0	0.0	0.0	0.0	0.0	0.0	0.0	0.0	0.0	0.0	
身体障害	1級	0	0.0	0.0	0.0	0.0	0.0	0.0	0.0	0.0	0.0	0.0	
	2級	3	33.3	33.3	33.3	33.3	0.0	66.7	0.0	0.0	0.0	0.0	
	3級	5	0.0	0.0	0.0	20.0	60.0	20.0	0.0	0.0	20.0	0.0	
	4級	0	0.0	0.0	0.0	0.0	0.0	0.0	0.0	0.0	0.0	0.0	
	5級	0	0.0	0.0	0.0	0.0	0.0	0.0	0.0	0.0	0.0	0.0	
	6級	0	0.0	0.0	0.0	0.0	0.0	0.0	0.0	0.0	0.0	0.0	
	持っていない	81	7.4	9.9	45.7	35.8	29.6	22.2	8.6	3.7	8.6	0.0	
無回答	8	12.5	12.5	50.0	37.5	12.5	12.5	0.0	0.0	0.0	0.0		
知的障害	最重度(A)	0	0.0	0.0	0.0	0.0	0.0	0.0	0.0	0.0	0.0	0.0	
	重度(A-1、A-2)	0	0.0	0.0	0.0	0.0	0.0	0.0	0.0	0.0	0.0	0.0	
	中度(B-1)	2	50.0	0.0	0.0	50.0	50.0	0.0	50.0	0.0	0.0	0.0	
	軽度(B-2)	6	33.3	16.7	0.0	16.7	16.7	0.0	16.7	50.0	0.0	16.7	
	その他	0	0.0	0.0	0.0	0.0	0.0	0.0	0.0	0.0	0.0	0.0	
	持っていない	79	5.1	10.1	46.8	39.2	30.4	24.1	6.3	0.0	8.9	0.0	
無回答	10	10.0	10.0	50.0	10.0	20.0	30.0	0.0	0.0	0.0	1.3		

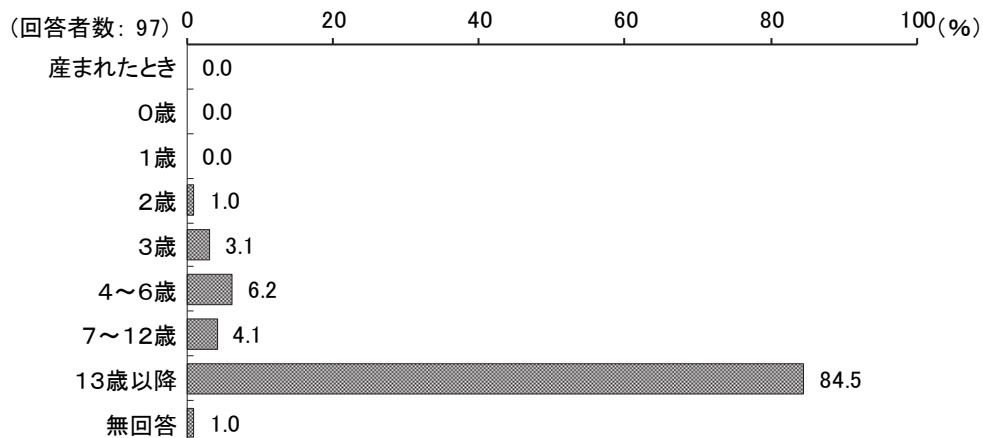
【属性別クロス集計(2/2)】

		該当数	自閉症・自閉的傾向	高機能自閉症・高機能広汎性発達障害	自閉症スペクトラム障害(ASD)	広汎性発達障害(PDD)	アスペルガー症候群	D/H/D(注意欠如・多動性障害)	学習障害(LD)	知的障害	その他	特に診断は受けていない	無回答
全体		97	8.2	10.3	43.3	35.1	28.9	22.7	7.2	3.1	7.2	1.0	1.0
精神障害	1級	4	25.0	0.0	0.0	25.0	50.0	0.0	50.0	0.0	0.0	0.0	0.0
	2級	52	13.5	15.4	50.0	36.5	32.7	25.0	3.8	5.8	7.7	0.0	1.9
	3級	41	0.0	4.9	39.0	34.1	22.0	22.0	7.3	0.0	7.3	2.4	0.0
	精神障害があるが手帳を持っていない	0	0.0	0.0	0.0	0.0	0.0	0.0	0.0	0.0	0.0	0.0	0.0
	精神障害がない	0	0.0	0.0	0.0	0.0	0.0	0.0	0.0	0.0	0.0	0.0	0.0
	無回答	0	0.0	0.0	0.0	0.0	0.0	0.0	0.0	0.0	0.0	0.0	0.0
強度行動障害の有無	ある	6	50.0	0.0	50.0	16.7	16.7	16.7	16.7	16.7	0.0	0.0	0.0
	ない	90	5.6	11.1	43.3	35.6	30.0	23.3	6.7	2.2	7.8	1.1	1.1
	無回答	1	0.0	0.0	0.0	100.0	0.0	0.0	0.0	0.0	0.0	0.0	0.0

【問14で「1. ある」を選択した場合にお答えください。】

問16 あなたが診断・判定を受けたのは何歳の時ですか。(○は1つだけ)

「13歳以降」の割合が84.5%と最も高く、次いで「4～6歳」の割合が6.2%、「7～12歳」の割合が4.1%となっています。



【属性別クロス集計(1/2)】

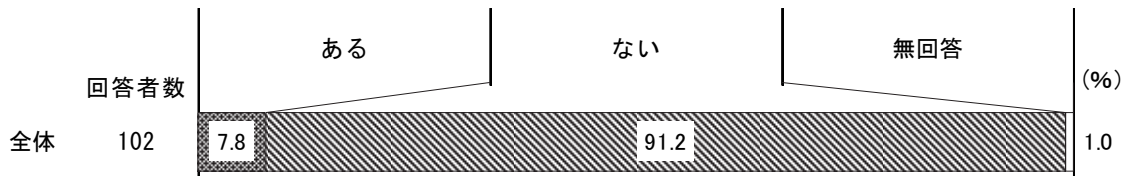
		該当数	産まれたとき	0歳	1歳	2歳	3歳	4～6歳	7～12歳	13歳以降	無回答
全体		97	0.0	0.0	0.0	1.0	3.1	6.2	4.1	84.5	1.0
年齢	20歳未満	5	0.0	0.0	0.0	0.0	0.0	20.0	0.0	80.0	0.0
	20～29歳	22	0.0	0.0	0.0	0.0	4.5	13.6	9.1	72.7	0.0
	30～39歳	35	0.0	0.0	0.0	0.0	2.9	5.7	5.7	85.7	0.0
	40～49歳	23	0.0	0.0	0.0	0.0	0.0	0.0	0.0	95.7	4.3
	50～59歳	11	0.0	0.0	0.0	9.1	9.1	0.0	0.0	81.8	0.0
	無回答	1	0.0	0.0	0.0	0.0	0.0	0.0	0.0	100.0	0.0
障害種別	身体障害	8	0.0	0.0	0.0	12.5	0.0	12.5	0.0	75.0	0.0
	知的障害	8	0.0	0.0	0.0	0.0	12.5	25.0	12.5	50.0	0.0
	精神障害	97	0.0	0.0	0.0	1.0	3.1	6.2	4.1	84.5	1.0
	難病	6	0.0	0.0	0.0	0.0	0.0	0.0	0.0	100.0	0.0
	無回答	0	0.0	0.0	0.0	0.0	0.0	0.0	0.0	0.0	0.0
身体障害	1級	0	0.0	0.0	0.0	0.0	0.0	0.0	0.0	0.0	0.0
	2級	3	0.0	0.0	0.0	33.3	0.0	33.3	0.0	33.3	0.0
	3級	5	0.0	0.0	0.0	0.0	0.0	0.0	0.0	100.0	0.0
	4級	0	0.0	0.0	0.0	0.0	0.0	0.0	0.0	0.0	0.0
	5級	0	0.0	0.0	0.0	0.0	0.0	0.0	0.0	0.0	0.0
	6級	0	0.0	0.0	0.0	0.0	0.0	0.0	0.0	0.0	0.0
	持っていない	81	0.0	0.0	0.0	0.0	2.5	6.2	4.9	85.2	1.2
	無回答	8	0.0	0.0	0.0	0.0	12.5	0.0	0.0	87.5	0.0

【属性別クロス集計(2/2)】

		該当数	産まれたとき	0歳	1歳	2歳	3歳	4歳 5歳 6歳	7歳 8歳 9歳	10歳 以降	無回答
全体		97	0.0	0.0	0.0	1.0	3.1	6.2	4.1	84.5	1.0
知的障害	最重度(A)	0	0.0	0.0	0.0	0.0	0.0	0.0	0.0	0.0	0.0
	重度(A-1、A-2)	0	0.0	0.0	0.0	0.0	0.0	0.0	0.0	0.0	0.0
	中度(B-1)	2	0.0	0.0	0.0	0.0	0.0	50.0	0.0	50.0	0.0
	軽度(B-2)	6	0.0	0.0	0.0	0.0	16.7	16.7	16.7	50.0	0.0
	その他	0	0.0	0.0	0.0	0.0	0.0	0.0	0.0	0.0	0.0
	持っていない	79	0.0	0.0	0.0	1.3	1.3	5.1	3.8	87.3	1.3
	無回答	10	0.0	0.0	0.0	0.0	10.0	0.0	0.0	90.0	0.0
精神障害	1級	4	0.0	0.0	0.0	0.0	0.0	25.0	25.0	50.0	0.0
	2級	52	0.0	0.0	0.0	1.9	5.8	7.7	1.9	80.8	1.9
	3級	41	0.0	0.0	0.0	0.0	0.0	2.4	4.9	92.7	0.0
	精神障害があるが手帳を持っていない	0	0.0	0.0	0.0	0.0	0.0	0.0	0.0	0.0	0.0
	精神障害がない	0	0.0	0.0	0.0	0.0	0.0	0.0	0.0	0.0	0.0
	無回答	0	0.0	0.0	0.0	0.0	0.0	0.0	0.0	0.0	0.0
強度行動障害の有無	ある	6	0.0	0.0	0.0	0.0	33.3	33.3	16.7	16.7	0.0
	ない	90	0.0	0.0	0.0	1.1	1.1	4.4	3.3	88.9	1.1
	無回答	1	0.0	0.0	0.0	0.0	0.0	0.0	0.0	100.0	0.0

問17 あなたは強度行動障害があると言われたことはありますか。(〇は1つだけ)

「ない」の割合が91.2%と最も高く、次いで「ある」の割合が7.8%となっています。



【属性別クロス集計(1/2)】

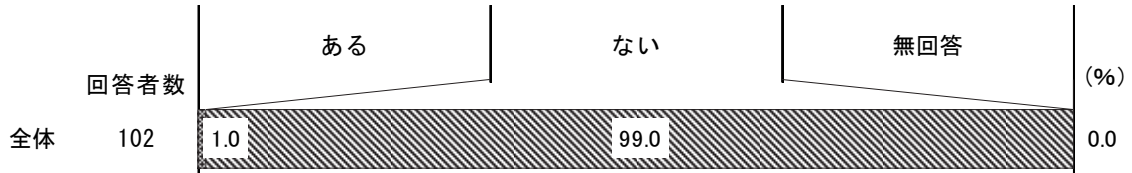
		該当数	ある	ない	無回答
全体		102	7.8	91.2	1.0
年齢	20歳未満	6	0.0	100.0	0.0
	20-29歳	22	13.6	81.8	4.5
	30-39歳	36	8.3	91.7	0.0
	40-49歳	24	0.0	100.0	0.0
	50-59歳	13	15.4	84.6	0.0
	無回答	1	0.0	100.0	0.0
障害種別	身体障害	9	11.1	88.9	0.0
	知的障害	9	22.2	77.8	0.0
	精神障害	102	7.8	91.2	1.0
	難病	10	30.0	60.0	10.0
	無回答	0	0.0	0.0	0.0
身体障害	1級	0	0.0	0.0	0.0
	2級	3	0.0	100.0	0.0
	3級	6	16.7	83.3	0.0
	4級	0	0.0	0.0	0.0
	5級	0	0.0	0.0	0.0
	6級	0	0.0	0.0	0.0
	持っていない	84	7.1	91.7	1.2
	無回答	9	11.1	88.9	0.0
知的障害	最重度(A)	0	0.0	0.0	0.0
	重度(A-1、A-2)	0	0.0	0.0	0.0
	中度(B-1)	2	50.0	50.0	0.0
	軽度(B-2)	7	14.3	85.7	0.0
	その他	0	0.0	0.0	0.0
	持っていない	83	6.0	92.8	1.2
	無回答	10	10.0	90.0	0.0

【属性別クロス集計(2/2)】

		該当数	ある	ない	無回答
全体		102	7.8	91.2	1.0
精神障害	1級	4	25.0	75.0	0.0
	2級	56	8.9	91.1	0.0
	3級	42	4.8	92.9	2.4
	精神障害があるが手帳を持っていない	0	0.0	0.0	0.0
	精神障害がない	0	0.0	0.0	0.0
	無回答	0	0.0	0.0	0.0
強度行動障害の有無	ある	8	100.0	0.0	0.0
	ない	93	0.0	100.0	0.0
	無回答	1	0.0	0.0	100.0

問18 あなたは高次脳機能障害として診断されたことがありますか。(〇は1つだけ)

「ない」の割合が99.0%と最も高く、次いで「ある」の割合が1.0%となっています。



【属性別クロス集計(1/2)】

		該当数	ある	ない	無回答
全体		102	1.0	99.0	0.0
年齢	20歳未満	6	0.0	100.0	0.0
	20-29歳	22	0.0	100.0	0.0
	30-39歳	36	2.8	97.2	0.0
	40-49歳	24	0.0	100.0	0.0
	50-59歳	13	0.0	100.0	0.0
	無回答	1	0.0	100.0	0.0
障害種別	身体障害	9	11.1	88.9	0.0
	知的障害	9	0.0	100.0	0.0
	精神障害	102	1.0	99.0	0.0
	難病	10	10.0	90.0	0.0
	無回答	0	0.0	0.0	0.0
身体障害	1級	0	0.0	0.0	0.0
	2級	3	0.0	100.0	0.0
	3級	6	16.7	83.3	0.0
	4級	0	0.0	0.0	0.0
	5級	0	0.0	0.0	0.0
	6級	0	0.0	0.0	0.0
	持っていない	84	0.0	100.0	0.0
	無回答	9	0.0	100.0	0.0
知的障害	最重度(A)	0	0.0	0.0	0.0
	重度(A-1、A-2)	0	0.0	0.0	0.0
	中度(B-1)	2	0.0	100.0	0.0
	軽度(B-2)	7	0.0	100.0	0.0
	その他	0	0.0	0.0	0.0
	持っていない	83	1.2	98.8	0.0
	無回答	10	0.0	100.0	0.0


【属性別クロス集計(2/2)】

		該当数	ある	ない	無回答
全 体		102	1.0	99.0	0.0
精神障害	1級	4	0.0	100.0	0.0
	2級	56	0.0	100.0	0.0
	3級	42	2.4	97.6	0.0
	精神障害があるが手帳を持っていない	0	0.0	0.0	0.0
	精神障害がない	0	0.0	0.0	0.0
	無回答	0	0.0	0.0	0.0
強度行動障害の有無	ある	8	12.5	87.5	0.0
	ない	93	0.0	100.0	0.0
	無回答	1	0.0	100.0	0.0

【問18で「1. ある」を選択された方がお答えください】

問19 その関連障害をお答えください。(あてはまるものすべてに○)

「内部障害（1～6以外）」の割合が100.0%と最も高く、それ以外の割合が0.0%となっています。



【属性別クロス集計(1/2)】

		該当数	視覚障害	聴覚・平衡機能障害	音声・言語・そしゃく機能障害	肢体不自由(上肢)	肢体不自由(下肢)	肢体不自由(体幹)	内部障害(1～6以外)	その他	無回答
全体		1	0.0	0.0	0.0	0.0	0.0	0.0	100.0	0.0	0.0
年齢	20歳未満	0	0.0	0.0	0.0	0.0	0.0	0.0	0.0	0.0	0.0
	20-29歳	0	0.0	0.0	0.0	0.0	0.0	0.0	0.0	0.0	0.0
	30-39歳	1	0.0	0.0	0.0	0.0	0.0	0.0	100.0	0.0	0.0
	40-49歳	0	0.0	0.0	0.0	0.0	0.0	0.0	0.0	0.0	0.0
	50-59歳	0	0.0	0.0	0.0	0.0	0.0	0.0	0.0	0.0	0.0
	無回答	0	0.0	0.0	0.0	0.0	0.0	0.0	0.0	0.0	0.0
障害種別	身体障害	1	0.0	0.0	0.0	0.0	0.0	0.0	100.0	0.0	0.0
	知的障害	0	0.0	0.0	0.0	0.0	0.0	0.0	0.0	0.0	0.0
	精神障害	1	0.0	0.0	0.0	0.0	0.0	0.0	100.0	0.0	0.0
	難病	1	0.0	0.0	0.0	0.0	0.0	0.0	100.0	0.0	0.0
	無回答	0	0.0	0.0	0.0	0.0	0.0	0.0	0.0	0.0	0.0
身体障害	1級	0	0.0	0.0	0.0	0.0	0.0	0.0	0.0	0.0	0.0
	2級	0	0.0	0.0	0.0	0.0	0.0	0.0	0.0	0.0	0.0
	3級	1	0.0	0.0	0.0	0.0	0.0	0.0	100.0	0.0	0.0
	4級	0	0.0	0.0	0.0	0.0	0.0	0.0	0.0	0.0	0.0
	5級	0	0.0	0.0	0.0	0.0	0.0	0.0	0.0	0.0	0.0
	6級	0	0.0	0.0	0.0	0.0	0.0	0.0	0.0	0.0	0.0
	持っていない	0	0.0	0.0	0.0	0.0	0.0	0.0	0.0	0.0	0.0
	無回答	0	0.0	0.0	0.0	0.0	0.0	0.0	0.0	0.0	0.0

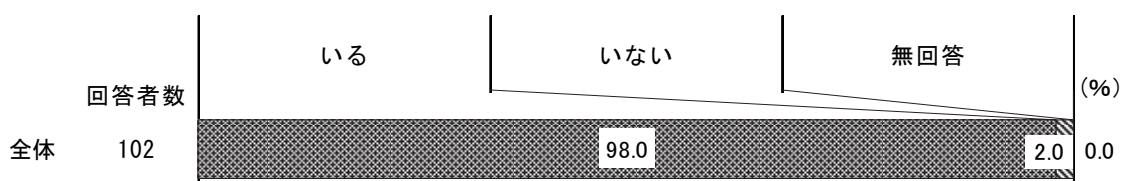
【属性別クロス集計(2/2)】

		該当数	視覚障害	聴覚・平衡機能障害	音声・言語・そしやく機能障害	肢体不自由(上肢)	肢体不自由(下肢)	肢体不自由(体幹)	内部障害(1~6以外)	その他	無回答
全体		1	0.0	0.0	0.0	0.0	0.0	0.0	100.0	0.0	0.0
知的障害	最重度(A)	0	0.0	0.0	0.0	0.0	0.0	0.0	0.0	0.0	0.0
	重度(A-1、A-2)	0	0.0	0.0	0.0	0.0	0.0	0.0	0.0	0.0	0.0
	中度(B-1)	0	0.0	0.0	0.0	0.0	0.0	0.0	0.0	0.0	0.0
	軽度(B-2)	0	0.0	0.0	0.0	0.0	0.0	0.0	0.0	0.0	0.0
	その他	0	0.0	0.0	0.0	0.0	0.0	0.0	0.0	0.0	0.0
	持っていない	1	0.0	0.0	0.0	0.0	0.0	0.0	100.0	0.0	0.0
	無回答	0	0.0	0.0	0.0	0.0	0.0	0.0	0.0	0.0	0.0
精神障害	1級	0	0.0	0.0	0.0	0.0	0.0	0.0	0.0	0.0	0.0
	2級	0	0.0	0.0	0.0	0.0	0.0	0.0	0.0	0.0	0.0
	3級	1	0.0	0.0	0.0	0.0	0.0	0.0	100.0	0.0	0.0
	精神障害があるが手帳を持っていない	0	0.0	0.0	0.0	0.0	0.0	0.0	0.0	0.0	0.0
	精神障害がない	0	0.0	0.0	0.0	0.0	0.0	0.0	0.0	0.0	0.0
	無回答	0	0.0	0.0	0.0	0.0	0.0	0.0	0.0	0.0	0.0
強度行動障害の有無	ある	1	0.0	0.0	0.0	0.0	0.0	0.0	100.0	0.0	0.0
	ない	0	0.0	0.0	0.0	0.0	0.0	0.0	0.0	0.0	0.0
	無回答	0	0.0	0.0	0.0	0.0	0.0	0.0	0.0	0.0	0.0

(4) 医療機関への受診状況について

問20 あなたは障害や疾病について、相談や治療をしてくれる身近な医師等（かかりつけ医）はいますか。（〇は1つだけ）

「いる」の割合が98.0%と最も高く、次いで「いない」の割合が2.0%となっています。



【属性別クロス集計(1/2)】

		該当数	いる	いない	無回答
全体		102	98.0	2.0	0.0
年齢	20歳未満	6	100.0	0.0	0.0
	20-29歳	22	95.5	4.5	0.0
	30-39歳	36	100.0	0.0	0.0
	40-49歳	24	95.8	4.2	0.0
	50-59歳	13	100.0	0.0	0.0
	無回答	1	100.0	0.0	0.0
障害種別	身体障害	9	100.0	0.0	0.0
	知的障害	9	100.0	0.0	0.0
	精神障害	102	98.0	2.0	0.0
	難病	10	100.0	0.0	0.0
	無回答	0	0.0	0.0	0.0
身体障害	1級	0	0.0	0.0	0.0
	2級	3	100.0	0.0	0.0
	3級	6	100.0	0.0	0.0
	4級	0	0.0	0.0	0.0
	5級	0	0.0	0.0	0.0
	6級	0	0.0	0.0	0.0
	持っていない	84	98.8	1.2	0.0
	無回答	9	88.9	11.1	0.0

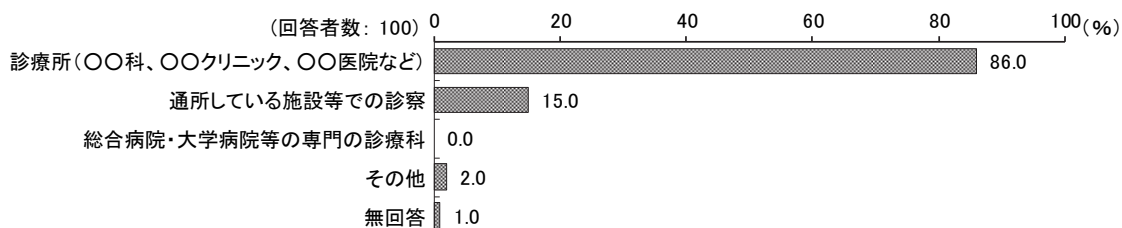
【属性別クロス集計(2/2)】

		該当数	いる	いない	無回答
全体		102	98.0	2.0	0.0
知的障害	最重度④	0	0.0	0.0	0.0
	重度(A-1、A-2)	0	0.0	0.0	0.0
	中度(B-1)	2	100.0	0.0	0.0
	軽度(B-2)	7	100.0	0.0	0.0
	その他	0	0.0	0.0	0.0
	持っていない	83	98.8	1.2	0.0
	無回答	10	90.0	10.0	0.0
精神障害	1級	4	100.0	0.0	0.0
	2級	56	96.4	3.6	0.0
	3級	42	100.0	0.0	0.0
	精神障害があるが手帳を持っていない	0	0.0	0.0	0.0
	精神障害がない	0	0.0	0.0	0.0
	無回答	0	0.0	0.0	0.0
強度行動障害の有無	ある	8	100.0	0.0	0.0
	ない	93	97.8	2.2	0.0
	無回答	1	100.0	0.0	0.0

【問20で「1. いる」を選択された方がお答えください】

問21 その医療機関はどのようなものですか。(あてはまるものすべてに○)

「診療所(〇〇科、〇〇クリニック、〇〇医院など)」の割合が86.0%と最も高く、次いで「通所している施設等での診察」の割合が15.0%、「その他」の割合が2.0%となっています。その他の主な内容としては、「産業医」、「カウンセリング」という意見がありました。



【属性別クロス集計(1/2)】

		該当数	二診療所、 〇〇科、 〇〇医院 など〇〇ク リ	門 診 診 療 科 ・ 大 学 病 院 等 の 専 門	察 通 所 し て い る 施 設 等 で の 診	そ の 他	無 回 答
全 体		100	86.0	0.0	15.0	2.0	1.0
年 齢	20歳未満	6	100.0	0.0	0.0	0.0	0.0
	20-29歳	21	85.7	0.0	14.3	4.8	0.0
	30-39歳	36	88.9	0.0	8.3	0.0	2.8
	40-49歳	23	78.3	0.0	26.1	4.3	0.0
	50-59歳	13	84.6	0.0	15.4	0.0	0.0
	無回答	1	100.0	0.0	100.0	0.0	0.0
障 害 種 別	身体障害	9	77.8	0.0	22.2	0.0	0.0
	知的障害	9	100.0	0.0	0.0	0.0	0.0
	精神障害	100	86.0	0.0	15.0	2.0	1.0
	難病	10	80.0	0.0	20.0	0.0	0.0
	無回答	0	0.0	0.0	0.0	0.0	0.0
身 体 障 害	1級	0	0.0	0.0	0.0	0.0	0.0
	2級	3	100.0	0.0	0.0	0.0	0.0
	3級	6	66.7	0.0	33.3	0.0	0.0
	4級	0	0.0	0.0	0.0	0.0	0.0
	5級	0	0.0	0.0	0.0	0.0	0.0
	6級	0	0.0	0.0	0.0	0.0	0.0
	持っていない	83	86.7	0.0	14.5	1.2	1.2
	無回答	8	87.5	0.0	12.5	12.5	0.0

【属性別クロス集計(2/2)】

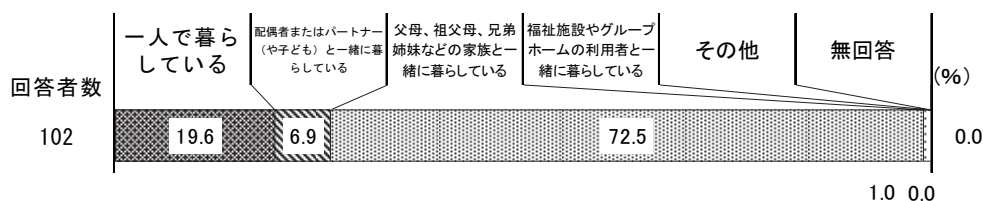
		該当数	ニ 診 療 所 、 〇 〇 〇 医 院 な ど (〇 〇 ク リ)	総 合 病 院 ・ 大 学 病 院 等 の 専 門 の 診 療 科	察 通 所 し て い る 施 設 等 で の 診	そ の 他	無 回 答
全 体		100	86.0	0.0	15.0	2.0	1.0
知的障害	最重度(A)	0	0.0	0.0	0.0	0.0	0.0
	重度(A-1、A-2)	0	0.0	0.0	0.0	0.0	0.0
	中度(B-1)	2	100.0	0.0	0.0	0.0	0.0
	軽度(B-2)	7	100.0	0.0	0.0	0.0	0.0
	その他 持っていない	0	0.0	0.0	0.0	0.0	0.0
	持っていない 無回答	82 9	86.6 66.7	0.0 0.0	14.6 33.3	2.4 0.0	1.2 0.0
精神障害	1級	4	100.0	0.0	0.0	0.0	0.0
	2級	54	92.6	0.0	11.1	1.9	0.0
	3級	42	76.2	0.0	21.4	2.4	2.4
	精神障害があるが手帳を持っていない	0	0.0	0.0	0.0	0.0	0.0
	精神障害がない	0	0.0	0.0	0.0	0.0	0.0
	無回答	0	0.0	0.0	0.0	0.0	0.0
強度行動障害の有無	ある	8	87.5	0.0	12.5	0.0	0.0
	ない	91	86.8	0.0	14.3	2.2	1.1
	無回答	1	0.0	0.0	100.0	0.0	0.0

(5) 住まいや暮らしについて

問22 あなたは現在どのように暮らしていますか。(1)と(2)のそれぞれについて、○は1つだけ)

(1) 一緒に暮らしている人の有無

「父母、祖父母、兄弟姉妹などの家族と一緒に暮らしている」の割合が72.5%と最も高く、次いで「一人で暮らしている」の割合が19.6%、「配偶者またはパートナー（や子ども）と一緒に暮らしている」の割合が6.9%となっています。



【属性別クロス集計(1/2)】

		該当数	一人で暮らしている	配偶者またはパートナー（や子ども）と一緒に暮らしている	父母、祖父母、兄弟姉妹などの家族と一緒に暮らしている	福祉施設やグループホームの利用者と一緒に暮らしている	その他	無回答
全体		102	19.6	6.9	72.5	1.0	0.0	0.0
年齢	20歳未満	6	0.0	0.0	83.3	16.7	0.0	0.0
	20-29歳	22	4.5	4.5	90.9	0.0	0.0	0.0
	30-39歳	36	13.9	2.8	83.3	0.0	0.0	0.0
	40-49歳	24	33.3	16.7	50.0	0.0	0.0	0.0
	50-59歳	13	38.5	7.7	53.8	0.0	0.0	0.0
	無回答	1	100.0	0.0	0.0	0.0	0.0	0.0
障害種別	身体障害	9	0.0	0.0	100.0	0.0	0.0	0.0
	知的障害	9	0.0	0.0	100.0	0.0	0.0	0.0
	精神障害	102	19.6	6.9	72.5	1.0	0.0	0.0
	難病	10	30.0	0.0	70.0	0.0	0.0	0.0
	無回答	0	0.0	0.0	0.0	0.0	0.0	0.0


【属性別クロス集計(2/2)】

		該当数	一人で暮らしている	配偶者またはパートナーと一緒に暮らしている	どの家族と一緒に暮らしている	父母、祖父母、兄弟姉妹と一緒に暮らしている	福祉施設やグループホームの利用者と一緒に暮らしている	その他	無回答
全体		102	19.6	6.9	72.5	1.0	0.0	0.0	
身体障害	1級	0	0.0	0.0	0.0	0.0	0.0	0.0	
	2級	3	0.0	0.0	100.0	0.0	0.0	0.0	
	3級	6	0.0	0.0	100.0	0.0	0.0	0.0	
	4級	0	0.0	0.0	0.0	0.0	0.0	0.0	
	5級	0	0.0	0.0	0.0	0.0	0.0	0.0	
	6級	0	0.0	0.0	0.0	0.0	0.0	0.0	
	持っていない	84	23.8	7.1	67.9	1.2	0.0	0.0	
	無回答	9	0.0	11.1	88.9	0.0	0.0	0.0	
知的障害	最重度(A)	0	0.0	0.0	0.0	0.0	0.0	0.0	
	重度(A-1、A-2)	0	0.0	0.0	0.0	0.0	0.0	0.0	
	中度(B-1)	2	0.0	0.0	100.0	0.0	0.0	0.0	
	軽度(B-2)	7	0.0	0.0	100.0	0.0	0.0	0.0	
	その他	0	0.0	0.0	0.0	0.0	0.0	0.0	
	持っていない	83	21.7	7.2	69.9	1.2	0.0	0.0	
無回答	10	20.0	10.0	70.0	0.0	0.0	0.0		
精神障害	1級	4	0.0	0.0	100.0	0.0	0.0	0.0	
	2級	56	19.6	7.1	71.4	1.8	0.0	0.0	
	3級	42	21.4	7.1	71.4	0.0	0.0	0.0	
	精神障害があるが手帳を持っていない	0	0.0	0.0	0.0	0.0	0.0	0.0	
	精神障害がない	0	0.0	0.0	0.0	0.0	0.0	0.0	
	無回答	0	0.0	0.0	0.0	0.0	0.0	0.0	
強度行動障害の有無	ある	8	12.5	12.5	75.0	0.0	0.0	0.0	
	ない	93	20.4	6.5	72.0	1.1	0.0	0.0	
	無回答	1	0.0	0.0	100.0	0.0	0.0	0.0	

問22 あなたは現在どのように暮らしていますか。(1)と(2)のそれぞれについて、○は1つだけ)

(2) 暮らしている場所

「一般の住宅」の割合が98.0%と最も高く、次いで「グループホーム」、「その他」の割合が1.0%となっています。



【属性別クロス集計(1/2)】

		該当数	一般の住宅	グループホーム	福祉施設(障害者支援施設等)	福祉施設(高齢者施設)	病院(入院中)	その他	無回答
全体		102	98.0	1.0	0.0	0.0	0.0	1.0	0.0
年齢	20歳未満	6	83.3	16.7	0.0	0.0	0.0	0.0	0.0
	20-29歳	22	100.0	0.0	0.0	0.0	0.0	0.0	0.0
	30-39歳	36	100.0	0.0	0.0	0.0	0.0	0.0	0.0
	40-49歳	24	95.8	0.0	0.0	0.0	0.0	4.2	0.0
	50-59歳	13	100.0	0.0	0.0	0.0	0.0	0.0	0.0
	無回答	1	100.0	0.0	0.0	0.0	0.0	0.0	0.0
お住いの区	中央区	27	96.3	3.7	0.0	0.0	0.0	0.0	0.0
	花見川区	20	100.0	0.0	0.0	0.0	0.0	0.0	0.0
	稲毛区	16	100.0	0.0	0.0	0.0	0.0	0.0	0.0
	若葉区	12	100.0	0.0	0.0	0.0	0.0	0.0	0.0
	緑区	12	91.7	0.0	0.0	0.0	0.0	8.3	0.0
	美浜区	15	100.0	0.0	0.0	0.0	0.0	0.0	0.0
	無回答	0	0.0	0.0	0.0	0.0	0.0	0.0	0.0
障害種別	身体障害	9	100.0	0.0	0.0	0.0	0.0	0.0	0.0
	知的障害	9	100.0	0.0	0.0	0.0	0.0	0.0	0.0
	精神障害	102	98.0	1.0	0.0	0.0	0.0	1.0	0.0
	難病	10	100.0	0.0	0.0	0.0	0.0	0.0	0.0
	無回答	0	0.0	0.0	0.0	0.0	0.0	0.0	0.0

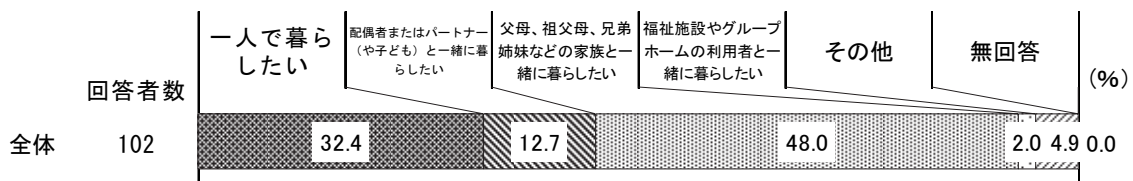
【属性別クロス集計(2/2)】

		該当数	一般の住宅	グループホーム	福祉施設（障害者支援施設等）	福祉施設（高齢者施設）	病院（入院中）	その他	無回答
全体		102	98.0	1.0	0.0	0.0	0.0	1.0	0.0
身体障害	1級	0	0.0	0.0	0.0	0.0	0.0	0.0	0.0
	2級	3	100.0	0.0	0.0	0.0	0.0	0.0	0.0
	3級	6	100.0	0.0	0.0	0.0	0.0	0.0	0.0
	4級	0	0.0	0.0	0.0	0.0	0.0	0.0	0.0
	5級	0	0.0	0.0	0.0	0.0	0.0	0.0	0.0
	6級	0	0.0	0.0	0.0	0.0	0.0	0.0	0.0
	持っていない	84	97.6	1.2	0.0	0.0	0.0	1.2	0.0
	無回答	9	100.0	0.0	0.0	0.0	0.0	0.0	0.0
知的障害	最重度(A)	0	0.0	0.0	0.0	0.0	0.0	0.0	0.0
	重度(A-1、A-2)	0	0.0	0.0	0.0	0.0	0.0	0.0	0.0
	中度(B-1)	2	100.0	0.0	0.0	0.0	0.0	0.0	0.0
	軽度(B-2)	7	100.0	0.0	0.0	0.0	0.0	0.0	0.0
	その他	0	0.0	0.0	0.0	0.0	0.0	0.0	0.0
	持っていない	83	97.6	1.2	0.0	0.0	0.0	1.2	0.0
無回答	10	100.0	0.0	0.0	0.0	0.0	0.0	0.0	
精神障害	1級	4	100.0	0.0	0.0	0.0	0.0	0.0	0.0
	2級	56	96.4	1.8	0.0	0.0	0.0	1.8	0.0
	3級	42	100.0	0.0	0.0	0.0	0.0	0.0	0.0
	精神障害があるが手帳を持っていない	0	0.0	0.0	0.0	0.0	0.0	0.0	0.0
	精神障害がない	0	0.0	0.0	0.0	0.0	0.0	0.0	0.0
	無回答	0	0.0	0.0	0.0	0.0	0.0	0.0	0.0
強度行動障害の有無	ある	8	100.0	0.0	0.0	0.0	0.0	0.0	0.0
	ない	93	97.8	1.1	0.0	0.0	0.0	1.1	0.0
	無回答	1	100.0	0.0	0.0	0.0	0.0	0.0	0.0

問23 あなたは今後3年以内にどのような暮らしをしたいと思いますか。(1)と(2)のそれぞれについて、○は1つだけ

(1) 一緒に暮らしたい人の有無

「父母、祖父母、兄弟姉妹などの家族と一緒に暮らしたい」の割合が48.0%と最も高く、次いで「一人で暮らしたい」の割合が32.4%、「配偶者またはパートナー（や子ども）と一緒に暮らしたい」の割合が12.7%となっています。



【属性別クロス集計(1/2)】

		該当数	一人で暮らしたい	配偶者または子どもと一緒に暮らしたい	父母、祖父母、兄弟姉妹などの家族と一緒に暮らしたい	福祉施設やグループホームの利用者と一緒に暮らしたい	その他	無回答
全体		102	32.4	12.7	48.0	2.0	4.9	0.0
年齢	20歳未満	6	50.0	0.0	50.0	0.0	0.0	0.0
	20-29歳	22	13.6	9.1	63.6	9.1	4.5	0.0
	30-39歳	36	41.7	5.6	47.2	0.0	5.6	0.0
	40-49歳	24	29.2	29.2	33.3	0.0	8.3	0.0
	50-59歳	13	30.8	15.4	53.8	0.0	0.0	0.0
	無回答	1	100.0	0.0	0.0	0.0	0.0	0.0
障害種別	身体障害	9	33.3	22.2	44.4	0.0	0.0	0.0
	知的障害	9	22.2	0.0	66.7	11.1	0.0	0.0
	精神障害	102	32.4	12.7	48.0	2.0	4.9	0.0
	難病	10	40.0	10.0	50.0	0.0	0.0	0.0
	無回答	0	0.0	0.0	0.0	0.0	0.0	0.0

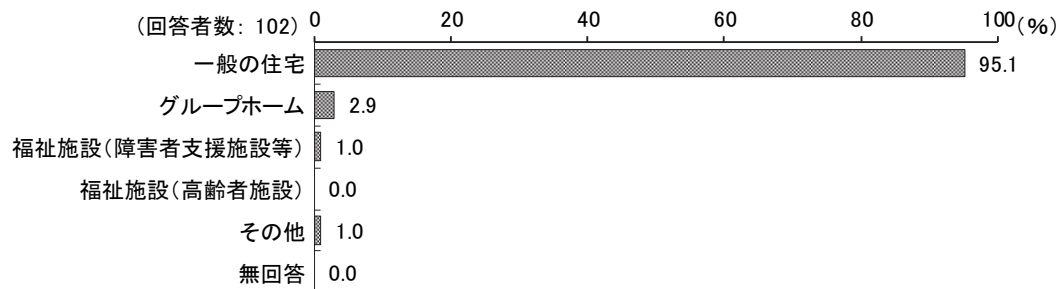
【属性別クロス集計(2/2)】

		該当数	一人で暮らしたい	（配偶者またはパートナーと一緒に暮らしたい）	（どの家族と一緒に暮らしたい）	（父母、祖父母、兄弟姉妹などと一緒に暮らしたい）	（福祉施設やグループホームなどと一緒に暮らしたい）	その他	無回答
全体		102	32.4	12.7	48.0	2.0	4.9	0.0	
身体障害	1級	0	0.0	0.0	0.0	0.0	0.0	0.0	
	2級	3	33.3	33.3	33.3	0.0	0.0	0.0	
	3級	6	33.3	16.7	50.0	0.0	0.0	0.0	
	4級	0	0.0	0.0	0.0	0.0	0.0	0.0	
	5級	0	0.0	0.0	0.0	0.0	0.0	0.0	
	6級	0	0.0	0.0	0.0	0.0	0.0	0.0	
	持っていない	84	33.3	11.9	46.4	2.4	6.0	0.0	
	無回答	9	22.2	11.1	66.7	0.0	0.0	0.0	
知的障害	最重度(A)	0	0.0	0.0	0.0	0.0	0.0	0.0	
	重度(A-1、A-2)	0	0.0	0.0	0.0	0.0	0.0	0.0	
	中度(B-1)	2	0.0	0.0	50.0	50.0	0.0	0.0	
	軽度(B-2)	7	28.6	0.0	71.4	0.0	0.0	0.0	
	その他	0	0.0	0.0	0.0	0.0	0.0	0.0	
	持っていない	83	34.9	13.3	45.8	1.2	4.8	0.0	
	無回答	10	20.0	20.0	50.0	0.0	10.0	0.0	
精神障害	1級	4	0.0	0.0	75.0	25.0	0.0	0.0	
	2級	56	30.4	10.7	51.8	1.8	5.4	0.0	
	3級	42	38.1	16.7	40.5	0.0	4.8	0.0	
	精神障害があるが手帳を持っていない	0	0.0	0.0	0.0	0.0	0.0	0.0	
	精神障害がない	0	0.0	0.0	0.0	0.0	0.0	0.0	
	無回答	0	0.0	0.0	0.0	0.0	0.0	0.0	
強度行動障害の有無	ある	8	12.5	12.5	50.0	12.5	12.5	0.0	
	ない	93	34.4	12.9	47.3	1.1	4.3	0.0	
	無回答	1	0.0	0.0	100.0	0.0	0.0	0.0	

問23 あなたは今後3年以内にどのような暮らしをしたいと思いますか。(1)と(2)のそれぞれについて、○は1つだけ

(2) 暮らしたい場所

「一般の住宅」の割合が95.1%と最も高く、次いで「グループホーム」の割合が2.9%、「福祉施設（障害者支援施設等）」、「その他」の割合が1.0%となっています。



【属性別クロス集計(1/2)】

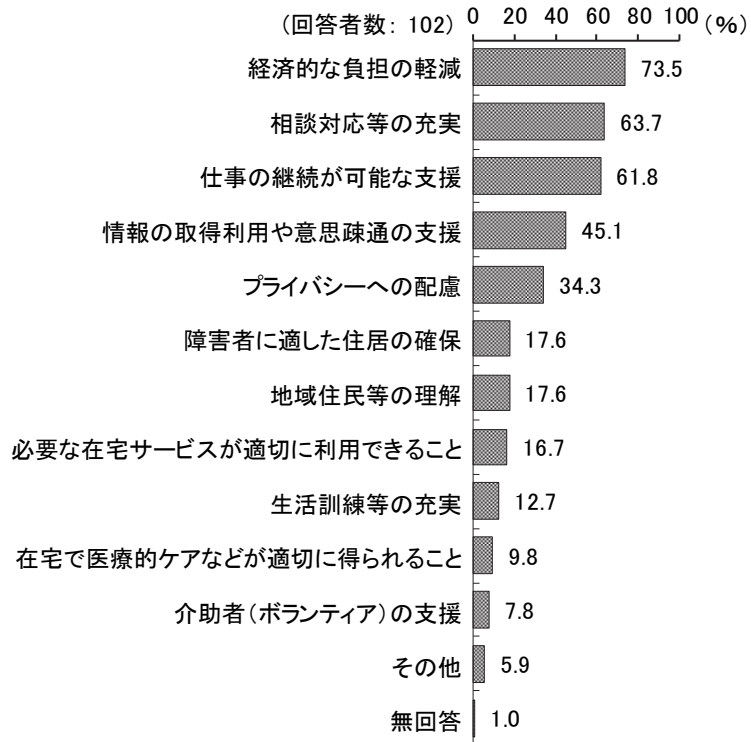
		該当数	一般の住宅	グループホーム	福祉施設(障害者支援施設等)	福祉施設(高齢者施設)	その他	無回答
全体		102	95.1	2.9	1.0	0.0	1.0	0.0
年齢	20歳未満	6	100.0	0.0	0.0	0.0	0.0	0.0
	20-29歳	22	86.4	9.1	0.0	0.0	4.5	0.0
	30-39歳	36	94.4	2.8	2.8	0.0	0.0	0.0
	40-49歳	24	100.0	0.0	0.0	0.0	0.0	0.0
	50-59歳	13	100.0	0.0	0.0	0.0	0.0	0.0
	無回答	1	100.0	0.0	0.0	0.0	0.0	0.0
お住いの区	中央区	27	92.6	3.7	3.7	0.0	0.0	0.0
	花見川区	20	95.0	0.0	0.0	0.0	5.0	0.0
	稲毛区	16	100.0	0.0	0.0	0.0	0.0	0.0
	若葉区	12	100.0	0.0	0.0	0.0	0.0	0.0
	緑区	12	100.0	0.0	0.0	0.0	0.0	0.0
	美浜区	15	86.7	13.3	0.0	0.0	0.0	0.0
	無回答	0	0.0	0.0	0.0	0.0	0.0	0.0
障害種別	身体障害	9	100.0	0.0	0.0	0.0	0.0	0.0
	知的障害	9	88.9	11.1	0.0	0.0	0.0	0.0
	精神障害	102	95.1	2.9	1.0	0.0	1.0	0.0
	難病	10	90.0	0.0	10.0	0.0	0.0	0.0
	無回答	0	0.0	0.0	0.0	0.0	0.0	0.0

【属性別クロス集計(2/2)】

		該当数	一般の住宅	グループホーム	福祉施設（障害者支援施設等）	福祉施設（高齢者施設）	その他	無回答
全体		102	95.1	2.9	1.0	0.0	1.0	0.0
身体障害	1級	0	0.0	0.0	0.0	0.0	0.0	0.0
	2級	3	100.0	0.0	0.0	0.0	0.0	0.0
	3級	6	100.0	0.0	0.0	0.0	0.0	0.0
	4級	0	0.0	0.0	0.0	0.0	0.0	0.0
	5級	0	0.0	0.0	0.0	0.0	0.0	0.0
	6級	0	0.0	0.0	0.0	0.0	0.0	0.0
	持っていない	84	94.0	3.6	1.2	0.0	1.2	0.0
	無回答	9	100.0	0.0	0.0	0.0	0.0	0.0
知的障害	最重度(A)	0	0.0	0.0	0.0	0.0	0.0	0.0
	重度(A-1、A-2)	0	0.0	0.0	0.0	0.0	0.0	0.0
	中度(B-1)	2	50.0	50.0	0.0	0.0	0.0	0.0
	軽度(B-2)	7	100.0	0.0	0.0	0.0	0.0	0.0
	その他	0	0.0	0.0	0.0	0.0	0.0	0.0
	持っていない	83	95.2	2.4	1.2	0.0	1.2	0.0
無回答	10	100.0	0.0	0.0	0.0	0.0	0.0	
精神障害	1級	4	75.0	25.0	0.0	0.0	0.0	0.0
	2級	56	92.9	3.6	1.8	0.0	1.8	0.0
	3級	42	100.0	0.0	0.0	0.0	0.0	0.0
	精神障害があるが手帳を持っていない	0	0.0	0.0	0.0	0.0	0.0	0.0
	精神障害がない	0	0.0	0.0	0.0	0.0	0.0	0.0
無回答	0	0.0	0.0	0.0	0.0	0.0	0.0	
強度行動障害の有無	ある	8	75.0	12.5	0.0	0.0	12.5	0.0
	ない	93	96.8	2.2	1.1	0.0	0.0	0.0
	無回答	1	100.0	0.0	0.0	0.0	0.0	0.0

問24 希望する暮らしを送るためには、どのような支援があればよいと思いますか。(あてはまるものすべてに○)

「経済的な負担の軽減」の割合が73.5%と最も高く、次いで「相談対応等の充実」の割合が63.7%、「仕事の継続が可能な支援」の割合が61.8%となっています。



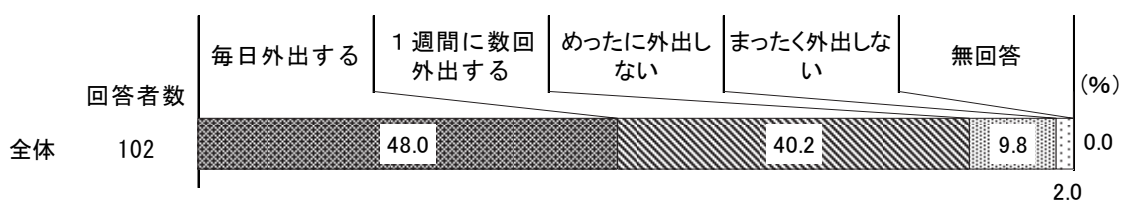
【属性別クロス集計】

		該当数	在宅で医療的ケアなどが適切に得られること	障害者に適した住居の確保	に必要な在宅サービスが適切に利用できること	生活訓練等の充実	経済的な負担の軽減	支援助者（ボランティア）の	相談対応等の充実	地域住民等の理解	情報の取得利用や意思疎通の支援	ブライパシーへの配慮	仕事の継続が可能な支援	その他	無回答
全体		102	9.8	17.6	16.7	12.7	73.5	7.8	63.7	17.6	45.1	34.3	61.8	5.9	1.0
年齢	20歳未満	6	0.0	0.0	0.0	16.7	50.0	0.0	50.0	0.0	33.3	16.7	83.3	0.0	0.0
	20-29歳	22	9.1	27.3	13.6	9.1	59.1	13.6	63.6	9.1	45.5	36.4	54.5	4.5	4.5
	30-39歳	36	5.6	13.9	13.9	16.7	86.1	8.3	63.9	22.2	47.2	36.1	61.1	0.0	0.0
	40-49歳	24	12.5	20.8	25.0	12.5	70.8	8.3	62.5	25.0	41.7	33.3	75.0	16.7	0.0
	50-59歳	13	23.1	15.4	15.4	7.7	76.9	0.0	69.2	15.4	46.2	38.5	38.5	7.7	0.0
	無回答	1	0.0	0.0	100.0	0.0	100.0	0.0	100.0	0.0	100.0	0.0	100.0	0.0	0.0
障害種別	身体障害	9	11.1	33.3	11.1	0.0	55.6	0.0	55.6	11.1	33.3	33.3	77.8	0.0	0.0
	知的障害	9	22.2	44.4	22.2	11.1	55.6	22.2	77.8	11.1	44.4	33.3	44.4	0.0	0.0
	精神障害	102	9.8	17.6	16.7	12.7	73.5	7.8	63.7	17.6	45.1	34.3	61.8	5.9	1.0
	難病	10	0.0	10.0	0.0	20.0	80.0	0.0	60.0	30.0	40.0	20.0	40.0	10.0	0.0
	無回答	0	0.0	0.0	0.0	0.0	0.0	0.0	0.0	0.0	0.0	0.0	0.0	0.0	0.0
身体障害	1級	0	0.0	0.0	0.0	0.0	0.0	0.0	0.0	0.0	0.0	0.0	0.0	0.0	0.0
	2級	3	0.0	33.3	33.3	0.0	33.3	0.0	100.0	33.3	66.7	66.7	33.3	0.0	0.0
	3級	6	16.7	33.3	0.0	0.0	66.7	0.0	33.3	0.0	16.7	16.7	100.0	0.0	0.0
	4級	0	0.0	0.0	0.0	0.0	0.0	0.0	0.0	0.0	0.0	0.0	0.0	0.0	0.0
	5級	0	0.0	0.0	0.0	0.0	0.0	0.0	0.0	0.0	0.0	0.0	0.0	0.0	0.0
	6級	0	0.0	0.0	0.0	0.0	0.0	0.0	0.0	0.0	0.0	0.0	0.0	0.0	0.0
	持っていない	84	9.5	17.9	19.0	15.5	76.2	9.5	60.7	17.9	45.2	34.5	59.5	6.0	1.2
	無回答	9	11.1	0.0	0.0	0.0	66.7	0.0	100.0	22.2	55.6	33.3	66.7	11.1	0.0
知的障害	最重度④	0	0.0	0.0	0.0	0.0	0.0	0.0	0.0	0.0	0.0	0.0	0.0	0.0	0.0
	重度(A-1、A-2)	0	0.0	0.0	0.0	0.0	0.0	0.0	0.0	0.0	0.0	0.0	0.0	0.0	0.0
	中度(B-1)	2	50.0	50.0	50.0	0.0	50.0	50.0	50.0	0.0	50.0	50.0	0.0	0.0	0.0
	軽度(B-2)	7	14.3	42.9	14.3	14.3	57.1	14.3	85.7	14.3	42.9	28.6	57.1	0.0	0.0
	その他	0	0.0	0.0	0.0	0.0	0.0	0.0	0.0	0.0	0.0	0.0	0.0	0.0	0.0
	持っていない	83	8.4	15.7	18.1	14.5	75.9	7.2	61.4	18.1	43.4	33.7	62.7	6.0	0.0
無回答	10	10.0	10.0	0.0	0.0	70.0	0.0	70.0	20.0	60.0	40.0	70.0	10.0	10.0	
精神障害	1級	4	50.0	75.0	50.0	50.0	75.0	75.0	75.0	25.0	75.0	50.0	50.0	0.0	0.0
	2級	56	10.7	17.9	17.9	12.5	78.6	7.1	69.6	23.2	53.6	37.5	62.5	7.1	0.0
	3級	42	4.8	11.9	11.9	9.5	66.7	2.4	54.8	9.5	31.0	28.6	61.9	4.8	2.4
	精神障害があるが手帳を持っていない	0	0.0	0.0	0.0	0.0	0.0	0.0	0.0	0.0	0.0	0.0	0.0	0.0	0.0
	精神障害がない	0	0.0	0.0	0.0	0.0	0.0	0.0	0.0	0.0	0.0	0.0	0.0	0.0	0.0
	無回答	0	0.0	0.0	0.0	0.0	0.0	0.0	0.0	0.0	0.0	0.0	0.0	0.0	0.0
強度行動障害の有無	ある	8	12.5	25.0	12.5	12.5	37.5	12.5	50.0	12.5	62.5	0.0	62.5	12.5	0.0
	ない	93	9.7	17.2	17.2	12.9	76.3	7.5	65.6	18.3	44.1	37.6	62.4	5.4	1.1
	無回答	1	0.0	0.0	0.0	0.0	100.0	0.0	0.0	0.0	0.0	0.0	0.0	0.0	0.0

(6) 日中活動や就労について

問25 あなたは、1週間にどの程度外出しますか。(○は1つだけ)

「毎日外出する」の割合が48.0%と最も高く、次いで「1週間に数回外出する」の割合が40.2%、「めったに外出しない」の割合が9.8%となっています。



【属性別クロス集計(1/2)】

		該当数	毎日外出する	1週間に数回外出する	めったに外出しない	まったく外出しない	無回答
全体		102	48.0	40.2	9.8	2.0	0.0
年齢	20歳未満	6	16.7	50.0	33.3	0.0	0.0
	20-29歳	22	54.5	40.9	0.0	4.5	0.0
	30-39歳	36	50.0	36.1	11.1	2.8	0.0
	40-49歳	24	45.8	45.8	8.3	0.0	0.0
	50-59歳	13	46.2	38.5	15.4	0.0	0.0
	無回答	1	100.0	0.0	0.0	0.0	0.0
障害種別	身体障害	9	77.8	22.2	0.0	0.0	0.0
	知的障害	9	66.7	22.2	11.1	0.0	0.0
	精神障害	102	48.0	40.2	9.8	2.0	0.0
	難病	10	30.0	50.0	20.0	0.0	0.0
	無回答	0	0.0	0.0	0.0	0.0	0.0
身体障害	1級	0	0.0	0.0	0.0	0.0	0.0
	2級	3	100.0	0.0	0.0	0.0	0.0
	3級	6	66.7	33.3	0.0	0.0	0.0
	4級	0	0.0	0.0	0.0	0.0	0.0
	5級	0	0.0	0.0	0.0	0.0	0.0
	6級	0	0.0	0.0	0.0	0.0	0.0
	持っていない	84	44.0	42.9	10.7	2.4	0.0
	無回答	9	55.6	33.3	11.1	0.0	0.0

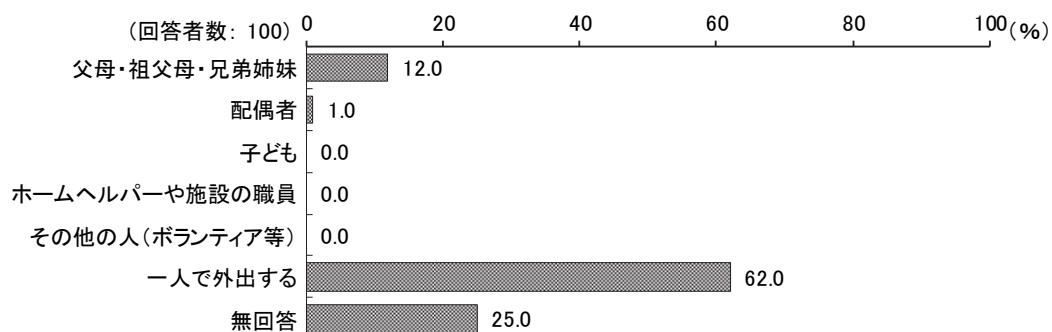
【属性別クロス集計(2/2)】

		該当数	毎日外出する	1週間に数回外出する	めったに外出しない	まったく外出しない	無回答
全体		102	48.0	40.2	9.8	2.0	0.0
知的障害	最重度(A)	0	0.0	0.0	0.0	0.0	0.0
	重度(A-1、A-2)	0	0.0	0.0	0.0	0.0	0.0
	中度(B-1)	2	50.0	0.0	50.0	0.0	0.0
	軽度(B-2)	7	71.4	28.6	0.0	0.0	0.0
	その他	0	0.0	0.0	0.0	0.0	0.0
	持っていない	83	44.6	42.2	10.8	2.4	0.0
	無回答	10	60.0	40.0	0.0	0.0	0.0
精神障害	1級	4	25.0	25.0	25.0	25.0	0.0
	2級	56	44.6	48.2	7.1	0.0	0.0
	3級	42	54.8	31.0	11.9	2.4	0.0
	精神障害があるが手帳を持っていない	0	0.0	0.0	0.0	0.0	0.0
	精神障害がない	0	0.0	0.0	0.0	0.0	0.0
	無回答	0	0.0	0.0	0.0	0.0	0.0
強度行動障害の有無	ある	8	62.5	25.0	12.5	0.0	0.0
	ない	93	47.3	40.9	9.7	2.2	0.0
	無回答	1	0.0	100.0	0.0	0.0	0.0

【問25で、「4. まったく外出しない」以外を選択した方がお答えください。】

問26 あなたが外出する際の主な同伴者は誰ですか。(〇は1つだけ)

「一人で外出する」の割合が62.0%と最も高く、次いで「父母・祖父母・兄弟姉妹」の割合が12.0%、「配偶者」の割合が1.0%となっています。



【属性別クロス集計(1/2)】

		該当数	父母・祖父母・兄弟姉妹	配偶者	子ども	ホームヘルパーや施設の職員	その他の人(ボランティア等)	一人で外出する	無回答
全体		100	12.0	1.0	0.0	0.0	0.0	62.0	25.0
年齢	20歳未満	6	50.0	0.0	0.0	0.0	0.0	16.7	33.3
	20-29歳	21	4.8	0.0	0.0	0.0	0.0	71.4	23.8
	30-39歳	35	14.3	0.0	0.0	0.0	0.0	60.0	25.7
	40-49歳	24	8.3	4.2	0.0	0.0	0.0	66.7	20.8
	50-59歳	13	7.7	0.0	0.0	0.0	0.0	69.2	23.1
	無回答	1	0.0	0.0	0.0	0.0	0.0	0.0	100.0
障害種別	身体障害	9	0.0	0.0	0.0	0.0	0.0	66.7	33.3
	知的障害	9	22.2	0.0	0.0	0.0	0.0	55.6	22.2
	精神障害	100	12.0	1.0	0.0	0.0	0.0	62.0	25.0
	難病	10	10.0	0.0	0.0	0.0	0.0	50.0	40.0
	無回答	0	0.0	0.0	0.0	0.0	0.0	0.0	0.0

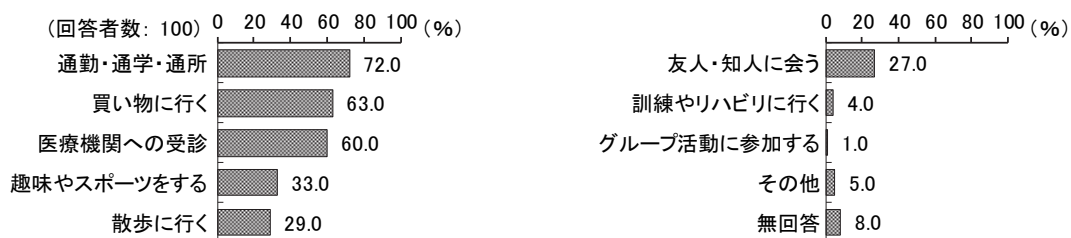
【属性別クロス集計(2/2)】

		該 当 数	父 母 ・ 祖 父 母 ・ 兄 弟 姉 妹	配 偶 者	子 ど も	員 ホ ー ム ヘル パー や 施設 の 職	等 そ の 他 の 人 (ボ ラ ン テ ィ ア	一 人 で 外 出 す る	無 回 答
全 体		100	12.0	1.0	0.0	0.0	0.0	62.0	25.0
身体障害	1級	0	0.0	0.0	0.0	0.0	0.0	0.0	0.0
	2級	3	0.0	0.0	0.0	0.0	0.0	66.7	33.3
	3級	6	0.0	0.0	0.0	0.0	0.0	66.7	33.3
	4級	0	0.0	0.0	0.0	0.0	0.0	0.0	0.0
	5級	0	0.0	0.0	0.0	0.0	0.0	0.0	0.0
	6級	0	0.0	0.0	0.0	0.0	0.0	0.0	0.0
	持っていない	82	13.4	1.2	0.0	0.0	0.0	62.2	23.2
	無回答	9	11.1	0.0	0.0	0.0	0.0	55.6	33.3
知的障害	最重度(A)	0	0.0	0.0	0.0	0.0	0.0	0.0	0.0
	重度(A-1、A-2)	0	0.0	0.0	0.0	0.0	0.0	0.0	0.0
	中度(B-1)	2	100.0	0.0	0.0	0.0	0.0	0.0	0.0
	軽度(B-2)	7	0.0	0.0	0.0	0.0	0.0	71.4	28.6
	その他	0	0.0	0.0	0.0	0.0	0.0	0.0	0.0
	持っていない	81	11.1	1.2	0.0	0.0	0.0	63.0	24.7
無回答	10	10.0	0.0	0.0	0.0	0.0	60.0	30.0	
精神障害	1級	3	66.7	0.0	0.0	0.0	0.0	0.0	33.3
	2級	56	12.5	1.8	0.0	0.0	0.0	53.6	32.1
	3級	41	7.3	0.0	0.0	0.0	0.0	78.0	14.6
	精神障害があるが手帳を持っていない	0	0.0	0.0	0.0	0.0	0.0	0.0	0.0
	精神障害がない	0	0.0	0.0	0.0	0.0	0.0	0.0	0.0
	無回答	0	0.0	0.0	0.0	0.0	0.0	0.0	0.0
強度行動障害の有無	ある	8	12.5	0.0	0.0	0.0	0.0	37.5	50.0
	ない	91	12.1	1.1	0.0	0.0	0.0	63.7	23.1
	無回答	1	0.0	0.0	0.0	0.0	0.0	100.0	0.0

【問25で、「4. まったく外出しない」以外を選択した方がお答えください。】

問27 あなたは、どのような目的で外出することが多いですか。(あてはまるものすべてに○)

「通勤・通学・通所」の割合が72.0%と最も高く、次いで「買い物に行く」の割合が63.0%、「医療機関への受診」の割合が60.0%となっています。



【属性別クロス集計(1/2)】

		該当数	通勤・通学・通所	訓練やリハビリに行く	医療機関への受診	買い物に行く	友人・知人に会う	趣味やスポーツをする	グループ活動に参加する	散歩に行く	その他	無回答
全体		100	72.0	4.0	60.0	63.0	27.0	33.0	1.0	29.0	5.0	8.0
年齢	20歳未満	6	50.0	0.0	66.7	100.0	50.0	16.7	0.0	0.0	0.0	0.0
	20-29歳	21	81.0	4.8	71.4	57.1	28.6	42.9	0.0	33.3	0.0	4.8
	30-39歳	35	65.7	2.9	57.1	60.0	17.1	28.6	0.0	22.9	11.4	11.4
	40-49歳	24	79.2	8.3	54.2	66.7	41.7	41.7	0.0	45.8	0.0	4.2
	50-59歳	13	69.2	0.0	53.8	61.5	15.4	23.1	7.7	23.1	7.7	15.4
	無回答	1	100.0	0.0	100.0	0.0	0.0	0.0	0.0	0.0	0.0	0.0
お住いの区	中央区	27	77.8	11.1	59.3	63.0	29.6	40.7	0.0	22.2	3.7	7.4
	花見川区	20	55.0	0.0	60.0	65.0	35.0	40.0	5.0	45.0	5.0	15.0
	稲毛区	16	75.0	0.0	68.8	56.3	18.8	31.3	0.0	6.3	12.5	6.3
	若葉区	11	63.6	0.0	63.6	81.8	18.2	27.3	0.0	54.5	9.1	9.1
	緑区	12	83.3	8.3	50.0	58.3	16.7	25.0	0.0	25.0	0.0	0.0
	美浜区	14	78.6	0.0	57.1	57.1	35.7	21.4	0.0	28.6	0.0	7.1
	無回答	0	0.0	0.0	0.0	0.0	0.0	0.0	0.0	0.0	0.0	0.0
障害種別	身体障害	9	66.7	0.0	44.4	66.7	22.2	66.7	0.0	33.3	0.0	11.1
	知的障害	9	88.9	0.0	88.9	66.7	11.1	33.3	0.0	22.2	11.1	0.0
	精神障害	100	72.0	4.0	60.0	63.0	27.0	33.0	1.0	29.0	5.0	8.0
	難病	10	50.0	10.0	60.0	80.0	30.0	50.0	10.0	50.0	10.0	10.0
	無回答	0	0.0	0.0	0.0	0.0	0.0	0.0	0.0	0.0	0.0	0.0

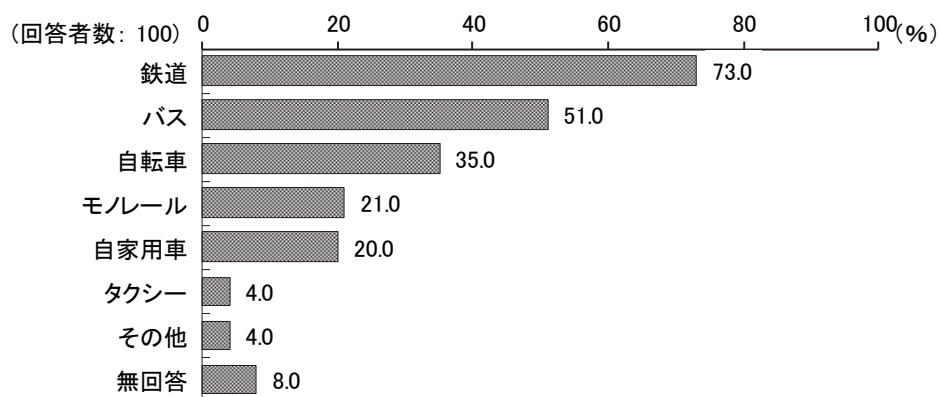
【属性別クロス集計(2/2)】

		該当数	通勤・通学・通所	訓練やリハビリに行く	医療機関への受診	買い物に行く	友人・知人に会う	趣味やスポーツをする	グループ活動に参加する	散歩に行く	その他	無回答
全体		100	72.0	4.0	60.0	63.0	27.0	33.0	1.0	29.0	5.0	8.0
身体障害	1級	0	0.0	0.0	0.0	0.0	0.0	0.0	0.0	0.0	0.0	0.0
	2級	3	66.7	0.0	66.7	66.7	33.3	66.7	0.0	0.0	0.0	0.0
	3級	6	66.7	0.0	33.3	66.7	16.7	66.7	0.0	50.0	0.0	16.7
	4級	0	0.0	0.0	0.0	0.0	0.0	0.0	0.0	0.0	0.0	0.0
	5級	0	0.0	0.0	0.0	0.0	0.0	0.0	0.0	0.0	0.0	0.0
	6級	0	0.0	0.0	0.0	0.0	0.0	0.0	0.0	0.0	0.0	0.0
	持っていない	82	72.0	3.7	62.2	62.2	26.8	29.3	1.2	29.3	6.1	8.5
	無回答	9	77.8	11.1	55.6	66.7	33.3	33.3	0.0	22.2	0.0	0.0
知的障害	最重度(A)	0	0.0	0.0	0.0	0.0	0.0	0.0	0.0	0.0	0.0	0.0
	重度(A-1、A-2)	0	0.0	0.0	0.0	0.0	0.0	0.0	0.0	0.0	0.0	0.0
	中度(B-1)	2	50.0	0.0	100.0	50.0	0.0	50.0	0.0	0.0	50.0	0.0
	軽度(B-2)	7	100.0	0.0	85.7	71.4	14.3	28.6	0.0	28.6	0.0	0.0
	その他	0	0.0	0.0	0.0	0.0	0.0	0.0	0.0	0.0	0.0	0.0
	持っていない	81	69.1	4.9	58.0	60.5	29.6	30.9	1.2	28.4	4.9	9.9
無回答	10	80.0	0.0	50.0	80.0	20.0	50.0	0.0	40.0	0.0	0.0	
精神障害	1級	3	66.7	0.0	100.0	33.3	0.0	33.3	0.0	0.0	33.3	0.0
	2級	56	67.9	3.6	60.7	64.3	28.6	28.6	1.8	28.6	1.8	10.7
	3級	41	78.0	4.9	56.1	63.4	26.8	39.0	0.0	31.7	7.3	4.9
	精神障害があるが手帳を持っていない	0	0.0	0.0	0.0	0.0	0.0	0.0	0.0	0.0	0.0	0.0
	精神障害がない	0	0.0	0.0	0.0	0.0	0.0	0.0	0.0	0.0	0.0	0.0
	無回答	0	0.0	0.0	0.0	0.0	0.0	0.0	0.0	0.0	0.0	0.0
強度行動障害の有無	ある	8	50.0	0.0	37.5	37.5	0.0	37.5	0.0	25.0	25.0	25.0
	ない	91	74.7	4.4	61.5	64.8	29.7	31.9	1.1	28.6	3.3	6.6
	無回答	1	0.0	0.0	100.0	100.0	0.0	100.0	0.0	100.0	0.0	0.0

【問25で、「4. まったく外出しない」以外を選択した方がお答えください。】

問28 あなたは、外出時の移動手段について、何を利用していますか。(あてはまるものすべてに○)

「鉄道」の割合が73.0%と最も高く、次いで「バス」の割合が51.0%、「自転車」の割合が35.0%となっています。



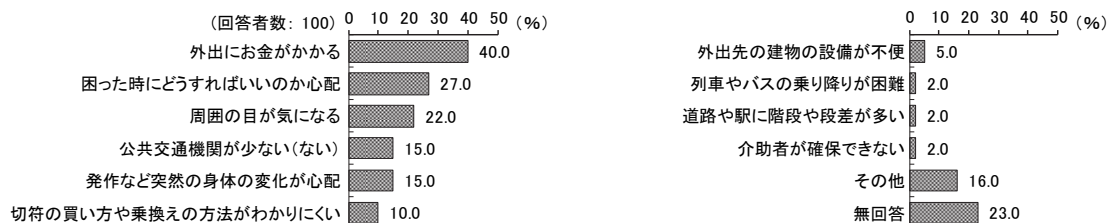
【属性別クロス集計】

		該当数	鉄道	バス	モノレール	タクシー	自家用車	自転車	その他	無回答
全体		100	73.0	51.0	21.0	4.0	20.0	35.0	4.0	8.0
年齢	20歳未満	6	50.0	50.0	16.7	0.0	50.0	0.0	16.7	0.0
	20-29歳	21	71.4	47.6	19.0	0.0	14.3	33.3	0.0	4.8
	30-39歳	35	77.1	54.3	20.0	5.7	17.1	34.3	0.0	11.4
	40-49歳	24	83.3	45.8	20.8	4.2	20.8	45.8	4.2	4.2
	50-59歳	13	53.8	53.8	30.8	7.7	23.1	30.8	15.4	15.4
	無回答	1	100.0	100.0	0.0	0.0	0.0	100.0	0.0	0.0
お住いの区	中央区	27	77.8	44.4	22.2	0.0	25.9	22.2	3.7	7.4
	花見川区	20	65.0	50.0	15.0	5.0	20.0	35.0	5.0	15.0
	稲毛区	16	75.0	56.3	37.5	0.0	25.0	31.3	0.0	6.3
	若葉区	11	45.5	54.5	36.4	9.1	45.5	36.4	0.0	9.1
	緑区	12	83.3	66.7	0.0	8.3	0.0	33.3	16.7	0.0
	美浜区	14	85.7	42.9	14.3	7.1	0.0	64.3	0.0	7.1
	無回答	0	0.0	0.0	0.0	0.0	0.0	0.0	0.0	0.0
障害種別	身体障害	9	77.8	44.4	33.3	11.1	0.0	22.2	0.0	11.1
	知的障害	9	55.6	66.7	44.4	22.2	11.1	11.1	22.2	0.0
	精神障害	100	73.0	51.0	21.0	4.0	20.0	35.0	4.0	8.0
	難病	10	60.0	50.0	20.0	0.0	30.0	60.0	10.0	10.0
	無回答	0	0.0	0.0	0.0	0.0	0.0	0.0	0.0	0.0
身体障害	1級	0	0.0	0.0	0.0	0.0	0.0	0.0	0.0	0.0
	2級	3	66.7	66.7	33.3	0.0	0.0	33.3	0.0	0.0
	3級	6	83.3	33.3	33.3	16.7	0.0	16.7	0.0	16.7
	4級	0	0.0	0.0	0.0	0.0	0.0	0.0	0.0	0.0
	5級	0	0.0	0.0	0.0	0.0	0.0	0.0	0.0	0.0
	6級	0	0.0	0.0	0.0	0.0	0.0	0.0	0.0	0.0
	持っていない	82	74.4	51.2	19.5	3.7	22.0	36.6	3.7	8.5
	無回答	9	55.6	55.6	22.2	0.0	22.2	33.3	11.1	0.0
知的障害	最重度㊦	0	0.0	0.0	0.0	0.0	0.0	0.0	0.0	0.0
	重度(A-1、A-2)	0	0.0	0.0	0.0	0.0	0.0	0.0	0.0	0.0
	中度(B-1)	2	0.0	50.0	50.0	50.0	50.0	0.0	50.0	0.0
	軽度(B-2)	7	71.4	71.4	42.9	14.3	0.0	14.3	14.3	0.0
	その他	0	0.0	0.0	0.0	0.0	0.0	0.0	0.0	0.0
	持っていない	81	74.1	51.9	19.8	2.5	21.0	38.3	2.5	9.9
	無回答	10	80.0	30.0	10.0	0.0	20.0	30.0	0.0	0.0
精神障害	1級	3	33.3	66.7	66.7	33.3	33.3	0.0	33.3	0.0
	2級	56	67.9	53.6	23.2	1.8	19.6	30.4	5.4	10.7
	3級	41	82.9	46.3	14.6	4.9	19.5	43.9	0.0	4.9
	精神障害があるが手帳を持っていない	0	0.0	0.0	0.0	0.0	0.0	0.0	0.0	0.0
	精神障害がない	0	0.0	0.0	0.0	0.0	0.0	0.0	0.0	0.0
	無回答	0	0.0	0.0	0.0	0.0	0.0	0.0	0.0	0.0
強度行動障害の有無	ある	8	50.0	25.0	12.5	0.0	37.5	0.0	0.0	25.0
	ない	91	75.8	53.8	22.0	4.4	18.7	37.4	4.4	6.6
	無回答	1	0.0	0.0	0.0	0.0	0.0	100.0	0.0	0.0

【問25で、「4. まったく外出しない」以外を選択した方がお答えください。】

問29 外出する時に困ることは何ですか。(あてはまるものすべてに○)

「外出にお金がかかる」の割合が40.0%と最も高く、次いで「困った時にどうすればいいの心配」の割合が27.0%、「周囲の目が気になる」の割合が22.0%となっています。



【属性別クロス集計(1/3)】

		該当数	公共交通機関が少ない(ない)	列車やバスの乗り降りが困難	道路や駅に階段や段差が多い	切符の買い方や乗換えの方法がわかりにくい	外出先の建物の設備が不便	介助者が確保できない	外出にお金がかかる	周囲の目が気になる	発作など突然の身体の変化が心配	困った時にどうすればいいの心配	その他	無回答
全体		100	15.0	2.0	2.0	10.0	5.0	2.0	40.0	22.0	15.0	27.0	16.0	23.0
年齢	20歳未満	6	16.7	0.0	0.0	0.0	0.0	0.0	33.3	50.0	50.0	33.3	0.0	16.7
	20-29歳	21	14.3	4.8	4.8	19.0	9.5	28.6	23.8	4.8	42.9	23.8	19.0	
	30-39歳	35	11.4	0.0	0.0	2.9	5.7	0.0	45.7	20.0	14.3	20.0	20.0	22.9
	40-49歳	24	12.5	4.2	4.2	8.3	4.2	0.0	54.2	20.8	25.0	25.0	8.3	25.0
	50-59歳	13	23.1	0.0	0.0	15.4	0.0	0.0	15.4	7.7	0.0	15.4	15.4	30.8
	無回答	1	100.0	0.0	0.0	100.0	0.0	0.0	100.0	100.0	0.0	100.0	0.0	0.0
お住いの区	中央区	27	11.1	0.0	0.0	7.4	3.7	3.7	44.4	14.8	22.2	25.9	3.7	25.9
	花見川区	20	5.0	0.0	0.0	5.0	0.0	0.0	35.0	25.0	5.0	25.0	25.0	25.0
	稲毛区	16	18.8	6.3	0.0	18.8	6.3	6.3	56.3	37.5	25.0	56.3	12.5	12.5
	若葉区	11	18.2	9.1	9.1	9.1	9.1	0.0	36.4	18.2	9.1	18.2	27.3	36.4
	緑区	12	25.0	0.0	8.3	16.7	8.3	0.0	25.0	25.0	16.7	25.0	33.3	16.7
	美浜区	14	21.4	0.0	0.0	7.1	7.1	0.0	35.7	14.3	7.1	7.1	7.1	21.4
無回答	0	0.0	0.0	0.0	0.0	0.0	0.0	0.0	0.0	0.0	0.0	0.0	0.0	
障害種別	身体障害	9	22.2	0.0	0.0	0.0	0.0	0.0	11.1	11.1	11.1	22.2	11.1	22.2
	知的障害	9	44.4	0.0	0.0	44.4	11.1	22.2	33.3	11.1	11.1	55.6	0.0	0.0
	精神障害	100	15.0	2.0	2.0	10.0	5.0	2.0	40.0	22.0	15.0	27.0	16.0	23.0
	難病	10	0.0	0.0	0.0	10.0	0.0	0.0	50.0	20.0	20.0	20.0	10.0	30.0
	無回答	0	0.0	0.0	0.0	0.0	0.0	0.0	0.0	0.0	0.0	0.0	0.0	0.0
身体障害	1級	0	0.0	0.0	0.0	0.0	0.0	0.0	0.0	0.0	0.0	0.0	0.0	0.0
	2級	3	33.3	0.0	0.0	0.0	0.0	0.0	0.0	33.3	0.0	33.3	0.0	0.0
	3級	6	16.7	0.0	0.0	0.0	0.0	0.0	16.7	0.0	16.7	16.7	16.7	33.3
	4級	0	0.0	0.0	0.0	0.0	0.0	0.0	0.0	0.0	0.0	0.0	0.0	0.0
	5級	0	0.0	0.0	0.0	0.0	0.0	0.0	0.0	0.0	0.0	0.0	0.0	0.0
	6級	0	0.0	0.0	0.0	0.0	0.0	0.0	0.0	0.0	0.0	0.0	0.0	0.0
	持っていない	82	15.9	2.4	2.4	11.0	6.1	2.4	41.5	23.2	15.9	26.8	17.1	25.6
	無回答	9	0.0	0.0	0.0	11.1	0.0	0.0	55.6	22.2	11.1	33.3	11.1	0.0

【属性別クロス集計(2/3)】

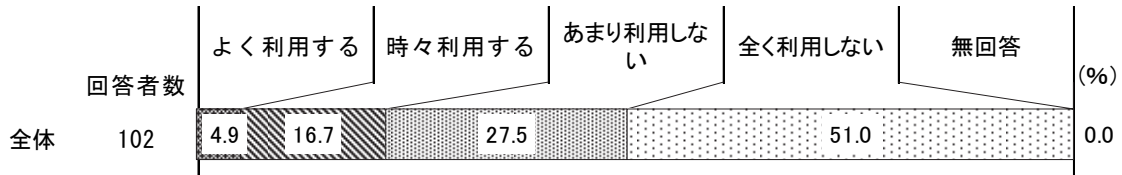
		該当数	い 公 交 通 機 関 が 少 な い へ な	難 列 車 や バ ス の 乗 り 降 り が 困	い 道 路 や 駅 に 階 段 や 段 差 が 多	法 切 符 の 買 い 方 や 乗 換 え の 方 が わ か り に く い	外 出 先 の 建 物 の 設 備 が 不 便	介 助 者 が 確 保 で き な い	外 出 に お 金 が か か る	周 圍 の 目 が 気 に な る	が 発 作 な ど 突 然 の 身 体 の 変 化 が 心 配	困 っ た 時 に ど う す れ ば い い の か 心 配	そ の 他	無 回 答
全 体		100	15.0	2.0	2.0	10.0	5.0	2.0	40.0	22.0	15.0	27.0	16.0	23.0
知的障害	最重度(A)	0	0.0	0.0	0.0	0.0	0.0	0.0	0.0	0.0	0.0	0.0	0.0	0.0
	重度(A-1、A-2)	0	0.0	0.0	0.0	0.0	0.0	0.0	0.0	0.0	0.0	0.0	0.0	0.0
	中度(B-1)	2	50.0	0.0	0.0	50.0	0.0	50.0	0.0	50.0	0.0	50.0	0.0	0.0
	軽度(B-2)	7	42.9	0.0	0.0	42.9	14.3	14.3	42.9	0.0	14.3	57.1	0.0	0.0
	その他	0	0.0	0.0	0.0	0.0	0.0	0.0	0.0	0.0	0.0	0.0	0.0	0.0
	持っていない	81	12.3	2.5	2.5	7.4	4.9	0.0	38.3	25.9	14.8	23.5	19.8	27.2
無回答	10	10.0	0.0	0.0	0.0	0.0	0.0	60.0	0.0	20.0	30.0	0.0	10.0	
精神障害	1級	3	66.7	0.0	0.0	66.7	33.3	66.7	0.0	33.3	33.3	66.7	0.0	0.0
	2級	56	17.9	3.6	3.6	12.5	3.6	0.0	50.0	16.1	16.1	33.9	10.7	21.4
	3級	41	7.3	0.0	0.0	2.4	4.9	0.0	29.3	29.3	12.2	14.6	24.4	26.8
	精神障害があるが手帳を持っていない	0	0.0	0.0	0.0	0.0	0.0	0.0	0.0	0.0	0.0	0.0	0.0	0.0
	精神障害がない	0	0.0	0.0	0.0	0.0	0.0	0.0	0.0	0.0	0.0	0.0	0.0	0.0
無回答	0	0.0	0.0	0.0	0.0	0.0	0.0	0.0	0.0	0.0	0.0	0.0	0.0	
強度行動障害の有無	ある	8	0.0	0.0	0.0	0.0	0.0	12.5	25.0	0.0	12.5	50.0	12.5	37.5
	ない	91	16.5	2.2	2.2	11.0	5.5	1.1	41.8	24.2	15.4	25.3	16.5	20.9
	無回答	1	0.0	0.0	0.0	0.0	0.0	0.0	0.0	0.0	0.0	0.0	0.0	100.0
仕事の有無	仕事をしている	56	10.7	0.0	0.0	3.6	0.0	0.0	30.4	16.1	7.1	17.9	19.6	28.6
	現在仕事をしていないが、したいと思っている	27	25.9	0.0	3.7	14.8	14.8	7.4	51.9	29.6	29.6	37.0	11.1	11.1
	仕事をしたくない、できない	10	0.0	10.0	0.0	10.0	0.0	0.0	60.0	30.0	30.0	50.0	0.0	30.0
	無回答	7	28.6	14.3	14.3	42.9	14.3	0.0	42.9	28.6	0.0	28.6	28.6	14.3

【属性別クロス集計(3/3)】

		該当数	公共交通機関が少ない(ない)	列車やバスの乗り降りが困難	道路や駅に階段や段差が多い	わかりにくい方や乗換えの方法が	切符の買い方や乗換えの方法が	外出先の建物の設備が不便	介助者が確保できない	外出にお金がかかる	周囲の目が気になる	配発作など突然の身体の変化が心配	困った時にどうすればいいのかわからない	その他	無回答
全体		100	15.0	2.0	2.0	10.0	5.0	2.0	40.0	22.0	15.0	27.0	16.0	23.0	
お住いの区×障害種別	中央区	身体障害	3	0.0	0.0	0.0	0.0	0.0	0.0	0.0	0.0	33.3	33.3	0.0	33.3
		知的障害	3	33.3	0.0	0.0	33.3	0.0	33.3	33.3	0.0	0.0	66.7	0.0	0.0
		精神障害	27	11.1	0.0	0.0	7.4	3.7	3.7	44.4	14.8	22.2	25.9	3.7	25.9
		難病	4	0.0	0.0	0.0	0.0	0.0	0.0	50.0	25.0	0.0	25.0	0.0	25.0
		無回答	0	0.0	0.0	0.0	0.0	0.0	0.0	0.0	0.0	0.0	0.0	0.0	0.0
	花見川区	身体障害	1	0.0	0.0	0.0	0.0	0.0	0.0	0.0	0.0	0.0	0.0	0.0	100.0
		知的障害	1	100.0	0.0	0.0	100.0	0.0	0.0	0.0	100.0	0.0	0.0	0.0	0.0
		精神障害	20	5.0	0.0	0.0	5.0	0.0	0.0	35.0	25.0	5.0	25.0	25.0	25.0
		難病	1	0.0	0.0	0.0	0.0	0.0	0.0	100.0	0.0	0.0	0.0	0.0	0.0
		無回答	0	0.0	0.0	0.0	0.0	0.0	0.0	0.0	0.0	0.0	0.0	0.0	0.0
	稲毛区	身体障害	1	0.0	0.0	0.0	0.0	0.0	0.0	0.0	0.0	0.0	100.0	0.0	0.0
		知的障害	2	50.0	0.0	0.0	50.0	50.0	50.0	0.0	0.0	50.0	100.0	0.0	0.0
		精神障害	16	18.8	6.3	0.0	18.8	6.3	6.3	56.3	37.5	25.0	56.3	12.5	12.5
		難病	0	0.0	0.0	0.0	0.0	0.0	0.0	0.0	0.0	0.0	0.0	0.0	0.0
		無回答	0	0.0	0.0	0.0	0.0	0.0	0.0	0.0	0.0	0.0	0.0	0.0	0.0
	若葉区	身体障害	2	50.0	0.0	0.0	0.0	0.0	0.0	50.0	0.0	0.0	0.0	50.0	0.0
		知的障害	1	100.0	0.0	0.0	0.0	0.0	0.0	100.0	0.0	0.0	0.0	0.0	0.0
		精神障害	11	18.2	9.1	9.1	9.1	9.1	0.0	36.4	18.2	9.1	18.2	27.3	36.4
		難病	2	0.0	0.0	0.0	0.0	0.0	0.0	50.0	0.0	50.0	0.0	50.0	50.0
		無回答	0	0.0	0.0	0.0	0.0	0.0	0.0	0.0	0.0	0.0	0.0	0.0	0.0
緑区	身体障害	1	0.0	0.0	0.0	0.0	0.0	0.0	0.0	100.0	0.0	0.0	0.0	0.0	
	知的障害	1	0.0	0.0	0.0	100.0	0.0	0.0	0.0	0.0	0.0	0.0	0.0	0.0	
	精神障害	12	25.0	0.0	8.3	16.7	8.3	0.0	25.0	25.0	16.7	25.0	33.3	16.7	
	難病	3	0.0	0.0	0.0	33.3	0.0	0.0	33.3	33.3	33.3	33.3	0.0	33.3	
	無回答	0	0.0	0.0	0.0	0.0	0.0	0.0	0.0	0.0	0.0	0.0	0.0	0.0	
美浜区	身体障害	1	100.0	0.0	0.0	0.0	0.0	0.0	0.0	0.0	0.0	0.0	0.0	0.0	
	知的障害	1	0.0	0.0	0.0	0.0	0.0	0.0	100.0	0.0	0.0	100.0	0.0	0.0	
	精神障害	14	21.4	0.0	0.0	7.1	7.1	0.0	35.7	14.3	7.1	7.1	7.1	21.4	
	難病	0	0.0	0.0	0.0	0.0	0.0	0.0	0.0	0.0	0.0	0.0	0.0	0.0	
	無回答	0	0.0	0.0	0.0	0.0	0.0	0.0	0.0	0.0	0.0	0.0	0.0	0.0	

問30 あなたは日頃、近くの公園を利用していますか。(〇は1つだけ)

「全く利用しない」の割合が51.0%と最も高く、次いで「あまり利用しない」の割合が27.5%、「時々利用する」の割合が16.7%となっています。



【属性別クロス集計(1/2)】

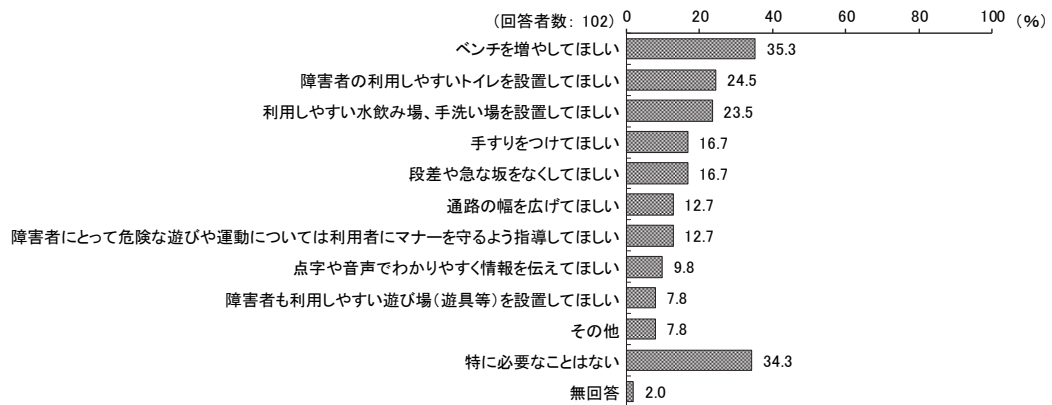
		該当数	よく利用する	時々利用する	あまり利用しない	全く利用しない	無回答
全体		102	4.9	16.7	27.5	51.0	0.0
年齢	20歳未満	6	0.0	16.7	16.7	66.7	0.0
	20-29歳	22	4.5	18.2	36.4	40.9	0.0
	30-39歳	36	5.6	13.9	27.8	52.8	0.0
	40-49歳	24	8.3	25.0	12.5	54.2	0.0
	50-59歳	13	0.0	7.7	46.2	46.2	0.0
	無回答	1	0.0	0.0	0.0	100.0	0.0
お住いの区	中央区	27	7.4	18.5	29.6	44.4	0.0
	花見川区	20	10.0	20.0	20.0	50.0	0.0
	稲毛区	16	0.0	12.5	18.8	68.8	0.0
	若葉区	12	8.3	0.0	41.7	50.0	0.0
	緑区	12	0.0	16.7	41.7	41.7	0.0
	美浜区	15	0.0	26.7	20.0	53.3	0.0
	無回答	0	0.0	0.0	0.0	0.0	0.0
障害種別	身体障害	9	11.1	0.0	44.4	44.4	0.0
	知的障害	9	0.0	11.1	33.3	55.6	0.0
	精神障害	102	4.9	16.7	27.5	51.0	0.0
	難病	10	0.0	0.0	70.0	30.0	0.0
	無回答	0	0.0	0.0	0.0	0.0	0.0
身体障害	1級	0	0.0	0.0	0.0	0.0	0.0
	2級	3	0.0	0.0	0.0	100.0	0.0
	3級	6	16.7	0.0	66.7	16.7	0.0
	4級	0	0.0	0.0	0.0	0.0	0.0
	5級	0	0.0	0.0	0.0	0.0	0.0
	6級	0	0.0	0.0	0.0	0.0	0.0
	持っていない	84	4.8	19.0	22.6	53.6	0.0
	無回答	9	0.0	11.1	55.6	33.3	0.0

【属性別クロス集計(2/2)】

		該当数	よく利用する	時々利用する	あまり利用しない	全く利用しない	無回答
全体		102	4.9	16.7	27.5	51.0	0.0
知的障害	最重度(A)	0	0.0	0.0	0.0	0.0	0.0
	重度(A-1、A-2)	0	0.0	0.0	0.0	0.0	0.0
	中度(B-1)	2	0.0	0.0	0.0	100.0	0.0
	軽度(B-2)	7	0.0	14.3	42.9	42.9	0.0
	その他	0	0.0	0.0	0.0	0.0	0.0
	持っていない	83	3.6	18.1	24.1	54.2	0.0
	無回答	10	20.0	10.0	50.0	20.0	0.0
精神障害	1級	4	0.0	0.0	0.0	100.0	0.0
	2級	56	1.8	25.0	26.8	46.4	0.0
	3級	42	9.5	7.1	31.0	52.4	0.0
	精神障害があるが手帳を持っていない	0	0.0	0.0	0.0	0.0	0.0
	精神障害がない	0	0.0	0.0	0.0	0.0	0.0
	無回答	0	0.0	0.0	0.0	0.0	0.0
強度行動障害の有無	ある	8	0.0	12.5	62.5	25.0	0.0
	ない	93	5.4	17.2	23.7	53.8	0.0
	無回答	1	0.0	0.0	100.0	0.0	0.0

問31 あなたは、障害者が安心して公園を利用できるようにするために、何が必要だと思いますか。（あてはまるものすべてに○）

「ベンチを増やしてほしい」の割合が35.3%と最も高く、次いで「特に必要なことはない」の割合が34.3%、「障害者の利用しやすいトイレを設置してほしい」の割合が24.5%となっています。



【属性別クロス集計(1/2)】

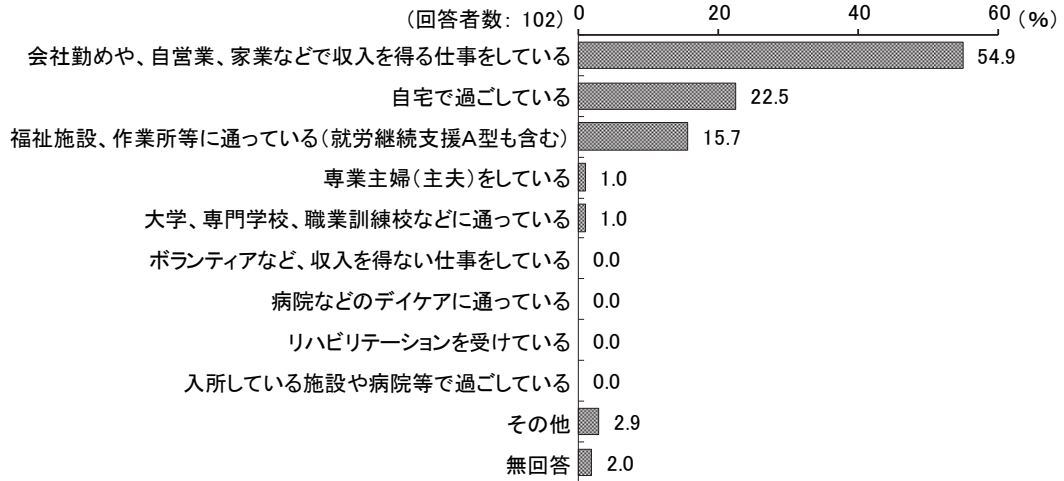
		該当数	通路の幅を広げてほしい	手すりをつけてほしい	段差や急な坂をなくしてほしい	点字や音声でわかりやすく情報を伝えてほしい	障害者の利用しやすいトイレを設置してほしい	障害者にとって危険な遊びや運動については利用者にマナーを守るよう指導してほしい	ベンチを増やしてほしい	利用しやすい水飲み場、手洗い場を設置してほしい	障害者も利用しやすい遊び場(遊具等)を設置してほしい	その他	特に必要なことはない	無回答
全体		102	12.7	16.7	16.7	9.8	24.5	12.7	35.3	23.5	7.8	7.8	34.3	2.0
年齢	20歳未満	6	0.0	0.0	16.7	0.0	0.0	0.0	0.0	0.0	0.0	0.0	83.3	0.0
	20-29歳	22	13.6	18.2	18.2	13.6	31.8	13.6	27.3	22.7	9.1	9.1	27.3	0.0
	30-39歳	36	16.7	19.4	16.7	8.3	30.6	13.9	38.9	25.0	2.8	8.3	27.8	0.0
	40-49歳	24	12.5	25.0	20.8	16.7	25.0	16.7	45.8	25.0	20.8	8.3	33.3	4.2
	50-59歳	13	7.7	0.0	7.7	0.0	7.7	7.7	30.8	23.1	0.0	7.7	46.2	7.7
	無回答	1	0.0	0.0	0.0	0.0	0.0	0.0	100.0	100.0	0.0	0.0	0.0	0.0
お住いの区	中央区	27	14.8	25.9	18.5	14.8	29.6	22.2	33.3	18.5	11.1	11.1	22.2	3.7
	花見川区	20	10.0	20.0	15.0	10.0	25.0	5.0	40.0	20.0	0.0	0.0	35.0	5.0
	稲毛区	16	6.3	0.0	6.3	6.3	12.5	0.0	50.0	37.5	6.3	12.5	31.3	0.0
	若葉区	12	25.0	25.0	33.3	25.0	25.0	16.7	33.3	25.0	8.3	0.0	50.0	0.0
	緑区	12	8.3	8.3	8.3	0.0	8.3	16.7	33.3	16.7	8.3	16.7	50.0	0.0
	美浜区	15	13.3	13.3	20.0	0.0	40.0	13.3	20.0	26.7	13.3	6.7	33.3	0.0
無回答	0	0.0	0.0	0.0	0.0	0.0	0.0	0.0	0.0	0.0	0.0	0.0	0.0	
障害種別	身体障害	9	0.0	22.2	11.1	22.2	22.2	0.0	11.1	22.2	0.0	11.1	44.4	0.0
	知的障害	9	0.0	0.0	0.0	0.0	33.3	33.3	22.2	44.4	0.0	0.0	22.2	0.0
	精神障害	102	12.7	16.7	16.7	9.8	24.5	12.7	35.3	23.5	7.8	7.8	34.3	2.0
	難病	10	10.0	10.0	0.0	10.0	20.0	20.0	40.0	40.0	20.0	20.0	20.0	10.0
	無回答	0	0.0	0.0	0.0	0.0	0.0	0.0	0.0	0.0	0.0	0.0	0.0	0.0

【属性別クロス集計(2/2)】

		該当数	通路の幅を広げてほしい	手すりをつけてほしい	段差や急な坂をなくしてほしい	点字や音声でわかりやすく情報を伝えてほしい	障害者の利用しやすいトイレを設けてほしい	障害者にとって危険な遊びや運動よう指導してほしい	ベンチを増やしてほしい	利用しやすい水飲み場、手洗い場を設置してほしい	障害者も利用しやすい遊び場(遊具等)を設置してほしい	その他	特に必要なことはない	無回答
全体		102	12.7	16.7	16.7	9.8	24.5	12.7	35.3	23.5	7.8	7.8	34.3	2.0
身体障害	1級	0	0.0	0.0	0.0	0.0	0.0	0.0	0.0	0.0	0.0	0.0	0.0	0.0
	2級	3	0.0	0.0	0.0	0.0	0.0	0.0	0.0	33.3	0.0	0.0	66.7	0.0
	3級	6	0.0	33.3	16.7	33.3	33.3	0.0	16.7	16.7	0.0	16.7	33.3	0.0
	4級	0	0.0	0.0	0.0	0.0	0.0	0.0	0.0	0.0	0.0	0.0	0.0	0.0
	5級	0	0.0	0.0	0.0	0.0	0.0	0.0	0.0	0.0	0.0	0.0	0.0	0.0
	6級	0	0.0	0.0	0.0	0.0	0.0	0.0	0.0	0.0	0.0	0.0	0.0	0.0
	持っていない	84	13.1	16.7	19.0	9.5	27.4	13.1	39.3	26.2	8.3	7.1	33.3	2.4
	無回答	9	22.2	11.1	0.0	0.0	0.0	22.2	22.2	0.0	11.1	11.1	33.3	0.0
知的障害	最重度(A)	0	0.0	0.0	0.0	0.0	0.0	0.0	0.0	0.0	0.0	0.0	0.0	0.0
	重度(A-1、A-2)	0	0.0	0.0	0.0	0.0	0.0	0.0	0.0	0.0	0.0	0.0	0.0	0.0
	中度(B-1)	2	0.0	0.0	0.0	0.0	0.0	50.0	0.0	0.0	0.0	0.0	50.0	0.0
	軽度(B-2)	7	0.0	0.0	0.0	0.0	42.9	28.6	28.6	57.1	0.0	0.0	14.3	0.0
	その他	0	0.0	0.0	0.0	0.0	0.0	0.0	0.0	0.0	0.0	0.0	0.0	0.0
	持っていない	83	13.3	19.3	19.3	10.8	26.5	10.8	37.3	24.1	9.6	9.6	33.7	2.4
無回答	10	20.0	10.0	10.0	10.0	0.0	10.0	30.0	0.0	0.0	0.0	50.0	0.0	
精神障害	1級	4	0.0	25.0	25.0	0.0	50.0	25.0	50.0	50.0	0.0	0.0	25.0	0.0
	2級	56	12.5	14.3	16.1	8.9	19.6	12.5	44.6	28.6	8.9	3.6	33.9	3.6
	3級	42	14.3	19.0	16.7	11.9	28.6	11.9	21.4	14.3	7.1	14.3	35.7	0.0
	精神障害があるが手帳を持っていない	0	0.0	0.0	0.0	0.0	0.0	0.0	0.0	0.0	0.0	0.0	0.0	0.0
	精神障害がない	0	0.0	0.0	0.0	0.0	0.0	0.0	0.0	0.0	0.0	0.0	0.0	0.0
	無回答	0	0.0	0.0	0.0	0.0	0.0	0.0	0.0	0.0	0.0	0.0	0.0	0.0
強度行動障害の有無	ある	8	0.0	0.0	12.5	0.0	25.0	37.5	50.0	37.5	0.0	12.5	12.5	0.0
	ない	93	14.0	18.3	17.2	10.8	24.7	10.8	34.4	22.6	8.6	7.5	35.5	2.2
	無回答	1	0.0	0.0	0.0	0.0	0.0	0.0	0.0	0.0	0.0	0.0	100.0	0.0

問32 あなたは、平日の日中を主にどのように過ごしていますか。(〇は1つだけ)

「会社勤めや、自営業、家業などで収入を得る仕事をしている」の割合が54.9%と最も高く、次いで「自宅で過ごしている」の割合が22.5%、「福祉施設、作業所等に通っている(就労継続支援A型も含む)」の割合が15.7%となっています。



【属性別クロス集計(1/2)】

		該当数	会社勤めや、自営業、家業などで収入を得る仕事をしている	ボランティアなど、収入を得ない仕事をしている	専業主婦(主夫)をしている	福祉施設、作業所等に通っている(就労継続支援A型も含む)	病院などのデイケアに通っている	リハビリテーションを受けている	自宅で過ごしている	入所している施設や病院等	大学、専門学校、職業訓練校に通っている	その他	無回答
全体		102	54.9	0.0	1.0	15.7	0.0	0.0	22.5	0.0	1.0	2.9	2.0
年齢	20歳未満	6	0.0	0.0	0.0	16.7	0.0	0.0	66.7	0.0	16.7	0.0	0.0
	20-29歳	22	54.5	0.0	4.5	27.3	0.0	0.0	13.6	0.0	0.0	0.0	0.0
	30-39歳	36	63.9	0.0	0.0	8.3	0.0	0.0	25.0	0.0	0.0	2.8	0.0
	40-49歳	24	62.5	0.0	0.0	8.3	0.0	0.0	20.8	0.0	0.0	8.3	0.0
	50-59歳	13	46.2	0.0	0.0	23.1	0.0	0.0	15.4	0.0	0.0	0.0	15.4
	無回答	1	0.0	0.0	0.0	100.0	0.0	0.0	0.0	0.0	0.0	0.0	0.0
障害種別	身体障害	9	88.9	0.0	0.0	0.0	0.0	0.0	11.1	0.0	0.0	0.0	0.0
	知的障害	9	55.6	0.0	0.0	33.3	0.0	0.0	11.1	0.0	0.0	0.0	0.0
	精神障害	102	54.9	0.0	1.0	15.7	0.0	0.0	22.5	0.0	1.0	2.9	2.0
	難病	10	40.0	0.0	0.0	30.0	0.0	0.0	30.0	0.0	0.0	0.0	0.0
身体障害	無回答	0	0.0	0.0	0.0	0.0	0.0	0.0	0.0	0.0	0.0	0.0	0.0
	1級	0	0.0	0.0	0.0	0.0	0.0	0.0	0.0	0.0	0.0	0.0	0.0
	2級	3	66.7	0.0	0.0	0.0	0.0	0.0	33.3	0.0	0.0	0.0	0.0
	3級	6	100.0	0.0	0.0	0.0	0.0	0.0	0.0	0.0	0.0	0.0	0.0
	4級	0	0.0	0.0	0.0	0.0	0.0	0.0	0.0	0.0	0.0	0.0	0.0
	5級	0	0.0	0.0	0.0	0.0	0.0	0.0	0.0	0.0	0.0	0.0	0.0
	6級	0	0.0	0.0	0.0	0.0	0.0	0.0	0.0	0.0	0.0	0.0	0.0
持っていない	84	52.4	0.0	1.2	15.5	0.0	0.0	23.8	0.0	1.2	3.6	2.4	
無回答	9	44.4	0.0	0.0	33.3	0.0	0.0	22.2	0.0	0.0	0.0	0.0	

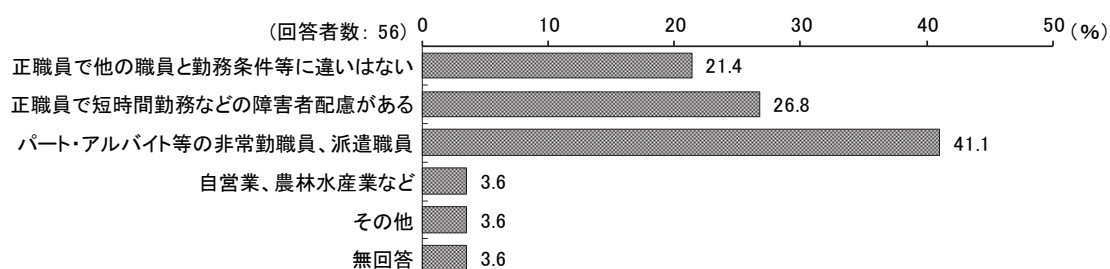
【属性別クロス集計(2/2)】

		該当数	会社勤めや、自営業など得る収入を得る仕事をしている	ボランティアなど、収入を得ない仕事をしている	専業主婦（主夫）をしている	福祉施設、作業所等に通っている（就労継続支援A型も含む）	病院などのデイケアに通っている	リハビリテーションを受けている	自宅で過ごしている	入所している施設や病院等で過ごしている	大学、専門学校、職業訓練などに通っている	その他	無回答
全体		102	54.9	0.0	1.0	15.7	0.0	0.0	22.5	0.0	1.0	2.9	2.0
知的障害	最重度(A)	0	0.0	0.0	0.0	0.0	0.0	0.0	0.0	0.0	0.0	0.0	0.0
	重度(A-1、A-2)	0	0.0	0.0	0.0	0.0	0.0	0.0	0.0	0.0	0.0	0.0	0.0
	中度(B-1)	2	0.0	0.0	0.0	50.0	0.0	0.0	50.0	0.0	0.0	0.0	0.0
	軽度(B-2)	7	71.4	0.0	0.0	28.6	0.0	0.0	0.0	0.0	0.0	0.0	0.0
	その他	0	0.0	0.0	0.0	0.0	0.0	0.0	0.0	0.0	0.0	0.0	0.0
	持っていない	83	53.0	0.0	1.2	14.5	0.0	0.0	24.1	0.0	1.2	3.6	2.4
無回答	10	7.0	0.0	0.0	10.0	0.0	0.0	20.0	0.0	0.0	0.0	0.0	
精神障害	1級	4	0.0	0.0	0.0	50.0	0.0	0.0	50.0	0.0	0.0	0.0	0.0
	2級	56	51.8	0.0	1.8	17.9	0.0	0.0	23.2	0.0	0.0	1.8	3.6
	3級	42	64.3	0.0	0.0	9.5	0.0	0.0	19.0	0.0	2.4	4.8	0.0
	精神障害があるが手帳を持っていない	0	0.0	0.0	0.0	0.0	0.0	0.0	0.0	0.0	0.0	0.0	0.0
	精神障害がない	0	0.0	0.0	0.0	0.0	0.0	0.0	0.0	0.0	0.0	0.0	0.0
	無回答	0	0.0	0.0	0.0	0.0	0.0	0.0	0.0	0.0	0.0	0.0	0.0
強度行動障害の有無	ある	8	62.5	0.0	12.5	12.5	0.0	0.0	12.5	0.0	0.0	0.0	0.0
	ない	93	54.8	0.0	0.0	16.1	0.0	0.0	22.6	0.0	1.1	3.2	2.2
	無回答	1	0.0	0.0	0.0	0.0	0.0	0.0	100.0	0.0	0.0	0.0	0.0

【問32で「1. 会社勤めや、自営業、家業などで収入を得る仕事をしている」を選択した場合にお答えください。】

問33 どのような勤務形態で働いていますか。(〇は1つだけ)

「パート・アルバイト等の非常勤職員、派遣職員」の割合が41.1%と最も高く、次いで「正職員で短時間勤務などの障害者配慮がある」の割合が26.8%、「正職員で他の職員と勤務条件等に違いはない」の割合が21.4%となっています。



【属性別クロス集計(1/2)】

		該当数	正職員に違いはない他の職員と勤務条件	障害者配慮がある短時間勤務などの	パート・アルバイト等の非常勤職員、派遣職員	自営業、農林水産業など	その他	無回答
全体		56	21.4	26.8	41.1	3.6	3.6	3.6
年齢	20歳未満	0	0.0	0.0	0.0	0.0	0.0	0.0
	20-29歳	12	33.3	41.7	25.0	0.0	0.0	0.0
	30-39歳	23	13.0	21.7	47.8	4.3	4.3	8.7
	40-49歳	15	20.0	20.0	46.7	6.7	6.7	0.0
	50-59歳	6	33.3	33.3	33.3	0.0	0.0	0.0
	無回答	0	0.0	0.0	0.0	0.0	0.0	0.0
障害種別	身体障害	8	0.0	12.5	75.0	0.0	0.0	12.5
	知的障害	5	0.0	40.0	40.0	0.0	0.0	20.0
	精神障害	56	21.4	26.8	41.1	3.6	3.6	3.6
	難病	4	0.0	50.0	0.0	50.0	0.0	0.0
	無回答	0	0.0	0.0	0.0	0.0	0.0	0.0

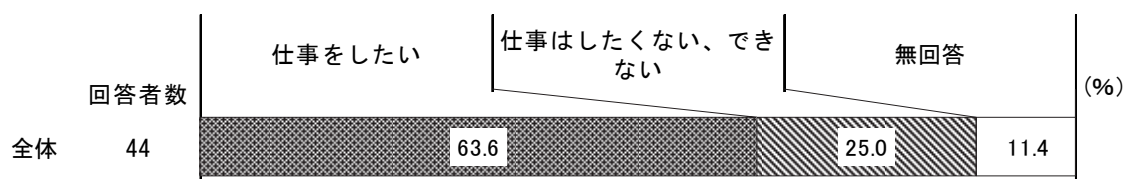
【属性別クロス集計(2/2)】

		該当数	正職員で他の職員と勤務条件等に違いはない	正職員で短時間勤務などの障害者配慮がある	パート・アルバイト等の非常勤職員、派遣職員	自営業、農林水産業など	その他	無回答
全体		56	21.4	26.8	41.1	3.6	3.6	3.6
身体障害	1級	0	0.0	0.0	0.0	0.0	0.0	0.0
	2級	2	0.0	0.0	50.0	0.0	0.0	50.0
	3級	6	0.0	16.7	83.3	0.0	0.0	0.0
	4級	0	0.0	0.0	0.0	0.0	0.0	0.0
	5級	0	0.0	0.0	0.0	0.0	0.0	0.0
	6級	0	0.0	0.0	0.0	0.0	0.0	0.0
	持っていない	44	25.0	29.5	34.1	4.5	4.5	2.3
	無回答	4	25.0	25.0	50.0	0.0	0.0	0.0
知的障害	最重度(A)	0	0.0	0.0	0.0	0.0	0.0	0.0
	重度(A-1、A-2)	0	0.0	0.0	0.0	0.0	0.0	0.0
	中度(B-1)	0	0.0	0.0	0.0	0.0	0.0	0.0
	軽度(B-2)	5	0.0	40.0	40.0	0.0	0.0	20.0
	その他	0	0.0	0.0	0.0	0.0	0.0	0.0
	持っていない	44	25.0	25.0	38.6	4.5	4.5	2.3
精神障害	無回答	7	14.3	28.6	57.1	0.0	0.0	0.0
	1級	0	0.0	0.0	0.0	0.0	0.0	0.0
	2級	29	10.3	27.6	48.3	6.9	3.4	3.4
	3級	27	33.3	25.9	33.3	0.0	3.7	3.7
	精神障害があるが手帳を持っていない	0	0.0	0.0	0.0	0.0	0.0	0.0
	精神障害がない	0	0.0	0.0	0.0	0.0	0.0	0.0
強度行動障害の有無	無回答	0	0.0	0.0	0.0	0.0	0.0	0.0
	ある	5	20.0	60.0	20.0	0.0	0.0	0.0
	ない	51	21.6	23.5	43.1	3.9	3.9	3.9

【問32で「1. 会社勤めや、自営業、家業などで収入を得る仕事をしている」以外を選択した18～64歳の方がお答えください。】

問34 あなたは今後、収入を得る仕事をしたいと思いますか。(○は1つだけ)

「仕事をしたい」の割合が63.6%と最も高く、次いで「仕事はしたくない、できない」の割合が25.0%となっています。



【属性別クロス集計(1/2)】

		該当数	仕事をしたい	仕事はしたくない、できない	無回答
全体		44	63.6	25.0	11.4
年齢	20歳未満	6	83.3	16.7	0.0
	20-29歳	10	40.0	40.0	20.0
	30-39歳	13	84.6	15.4	0.0
	40-49歳	9	66.7	33.3	0.0
	50-59歳	5	20.0	20.0	60.0
	無回答	1	100.0	0.0	0.0
障害種別	身体障害	1	100.0	0.0	0.0
	知的障害	4	50.0	0.0	50.0
	精神障害	44	63.6	25.0	11.4
	難病	6	33.3	33.3	33.3
	無回答	0	0.0	0.0	0.0
身体障害	1級	0	0.0	0.0	0.0
	2級	1	100.0	0.0	0.0
	3級	0	0.0	0.0	0.0
	4級	0	0.0	0.0	0.0
	5級	0	0.0	0.0	0.0
	6級	0	0.0	0.0	0.0
	持っていない	38	65.8	23.7	10.5
	無回答	5	40.0	40.0	20.0

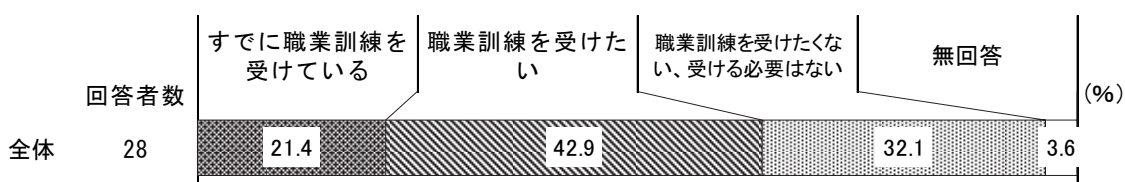
【属性別クロス集計(2/2)】

		該当数	仕事をしたい	仕事はしたくない、できない	無回答
全体		44	63.6	25.0	11.4
知的障害	最重度④	0	0.0	0.0	0.0
	重度(A-1、A-2)	0	0.0	0.0	0.0
	中度(B-1)	2	50.0	0.0	50.0
	軽度(B-2)	2	50.0	0.0	50.0
	その他	0	0.0	0.0	0.0
	持っていない	37	67.6	27.0	5.4
	無回答	3	33.3	33.3	33.3
精神障害	1級	4	75.0	0.0	25.0
	2級	25	56.0	28.0	16.0
	3級	15	73.3	26.7	0.0
	精神障害があるが手帳を持っていない	0	0.0	0.0	0.0
	精神障害がない	0	0.0	0.0	0.0
	無回答	0	0.0	0.0	0.0
強度行動障害の有無	ある	3	100.0	0.0	0.0
	ない	40	62.5	25.0	12.5
	無回答	1	0.0	100.0	0.0

【問34で「1. 仕事をしたい」を選択した方がお答えください。】

問35 収入を得る仕事をするために、職業訓練などを受けたいと思いますか。(○は1つだけ)

「職業訓練を受けたい」の割合が42.9%と最も高く、次いで「職業訓練を受けたくない、受ける必要はない」の割合が32.1%、「すでに職業訓練を受けている」の割合が21.4%となっています。



【属性別クロス集計(1/2)】

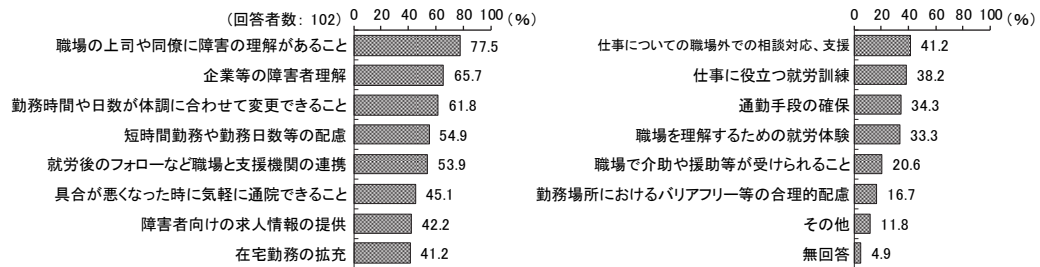
		該当数	すでに職業訓練を受けている	職業訓練を受けたい	職業訓練を受けたくない、受ける必要はない	無回答
全体		28	21.4	42.9	32.1	3.6
年齢	20歳未満	5	20.0	60.0	20.0	0.0
	20-29歳	4	50.0	0.0	50.0	0.0
	30-39歳	11	18.2	36.4	45.5	0.0
	40-49歳	6	16.7	66.7	0.0	16.7
	50-59歳	1	0.0	100.0	0.0	0.0
	無回答	1	0.0	0.0	100.0	0.0
お住いの区	中央区	10	30.0	30.0	40.0	0.0
	花見川区	5	20.0	60.0	20.0	0.0
	稲毛区	4	25.0	25.0	50.0	0.0
	若葉区	3	0.0	0.0	66.7	33.3
	緑区	2	0.0	100.0	0.0	0.0
	美浜区	4	25.0	75.0	0.0	0.0
	無回答	0	0.0	0.0	0.0	0.0
障害種別	身体障害	1	0.0	100.0	0.0	0.0
	知的障害	2	50.0	0.0	50.0	0.0
	精神障害	28	21.4	42.9	32.1	3.6
	難病	2	0.0	0.0	100.0	0.0
	無回答	0	0.0	0.0	0.0	0.0

【属性別クロス集計(2/2)】

		該当数	すでに職業訓練を受けている	職業訓練を受けたい	職業訓練を受けたくない、受ける必要はない	無回答
全体		28	21.4	42.9	32.1	3.6
身体障害	1級	0	0.0	0.0	0.0	0.0
	2級	1	0.0	100.0	0.0	0.0
	3級	0	0.0	0.0	0.0	0.0
	4級	0	0.0	0.0	0.0	0.0
	5級	0	0.0	0.0	0.0	0.0
	6級	0	0.0	0.0	0.0	0.0
	持っていない	25	20.0	40.0	36.0	4.0
	無回答	2	50.0	50.0	0.0	0.0
知的障害	最重度①	0	0.0	0.0	0.0	0.0
	重度(A-1、A-2)	0	0.0	0.0	0.0	0.0
	中度(B-1)	1	0.0	0.0	100.0	0.0
	軽度(B-2)	1	100.0	0.0	0.0	0.0
	その他	0	0.0	0.0	0.0	0.0
	持っていない	25	20.0	44.0	32.0	4.0
	無回答	1	0.0	100.0	0.0	0.0
精神障害	1級	3	33.3	33.3	33.3	0.0
	2級	14	7.1	57.1	35.7	0.0
	3級	11	36.4	27.3	27.3	9.1
	精神障害があるが手帳を持っていない	0	0.0	0.0	0.0	0.0
	精神障害がない	0	0.0	0.0	0.0	0.0
	無回答	0	0.0	0.0	0.0	0.0
強度行動障害の有無	ある	3	0.0	0.0	100.0	0.0
	ない	25	24.0	48.0	24.0	4.0
	無回答	0	0.0	0.0	0.0	0.0

問36 あなたは、障害者の就労支援として、どのようなことが必要だと思いますか。(あてはまるものすべてに○)

「職場の上司や同僚に障害の理解があること」の割合が77.5%と最も高く、次いで「企業等の障害者理解」の割合が65.7%、「勤務時間や日数が体調に合わせて変更できること」の割合が61.8%となっています。



【属性別クロス集計(1/2)】

		該当数	通勤手段の確保	勤務場所におけるバリアフリー等の合理的配慮	短時間勤務や勤務日数等の配慮	変更できること	在宅勤務の拡充	企業等の障害者理解	職場の上司や同僚に障害の理解があること	職場で介助や援助等が受けられること	具合が悪くなった時に気軽に通院できること	就労後のフォローなど職場と支援機関の連携	仕事に役立つ就労訓練	仕事についての職場外での相談対応、支援	職場を理解するための就労体験	障害者向けの求人情報の提供	その他	無回答
全体		102	34.3	16.7	54.9	61.8	41.2	65.7	77.5	20.6	45.1	53.9	38.2	41.2	33.3	42.2	11.8	4.9
年齢	20歳未満	6	16.7	0.0	50.0	83.3	50.0	50.0	66.7	0.0	16.7	33.3	50.0	0.0	16.7	33.3	0.0	16.7
	20-29歳	22	40.9	18.2	54.5	68.2	45.5	63.6	77.3	31.8	59.1	63.6	31.8	54.5	45.5	45.5	13.6	0.0
	30-39歳	36	38.9	19.4	55.6	63.9	30.6	61.1	75.0	11.1	44.4	55.6	30.6	36.1	27.8	44.4	16.7	5.6
	40-49歳	24	37.5	20.8	58.3	62.5	50.0	79.2	83.3	29.2	58.3	58.3	54.2	54.2	41.7	50.0	12.5	4.2
	50-59歳	13	15.4	7.7	46.2	30.8	38.5	61.5	76.9	23.1	7.7	30.8	30.8	23.1	15.4	15.4	0.0	7.7
	無回答	1	0.0	0.0	100.0	100.0	100.0	100.0	100.0	100.0	0.0	100.0	100.0	100.0	100.0	100.0	0.0	0.0
障害種別	身体障害	9	22.2	11.1	33.3	44.4	11.1	66.7	77.8	22.2	22.2	44.4	11.1	33.3	22.2	44.4	22.2	11.1
	知的障害	9	22.2	0.0	44.4	44.4	0.0	33.3	66.7	22.2	33.3	66.7	11.1	33.3	33.3	11.1	11.1	11.1
	精神障害	102	34.3	16.7	54.9	61.8	41.2	65.7	77.5	20.6	45.1	53.9	38.2	41.2	33.3	42.2	11.8	4.9
	難病	10	10.0	0.0	60.0	50.0	40.0	50.0	70.0	20.0	30.0	30.0	20.0	20.0	30.0	20.0	10.0	10.0
	無回答	0	0.0	0.0	0.0	0.0	0.0	0.0	0.0	0.0	0.0	0.0	0.0	0.0	0.0	0.0	0.0	0.0
身体障害	1級	0	0.0	0.0	0.0	0.0	0.0	0.0	0.0	0.0	0.0	0.0	0.0	0.0	0.0	0.0	0.0	0.0
	2級	3	33.3	0.0	100.0	33.3	33.3	100.0	100.0	33.3	0.0	100.0	33.3	66.7	66.7	66.7	33.3	0.0
	3級	6	16.7	16.7	0.0	50.0	0.0	50.0	66.7	16.7	33.3	16.7	0.0	16.7	0.0	33.3	16.7	16.7
	4級	0	0.0	0.0	0.0	0.0	0.0	0.0	0.0	0.0	0.0	0.0	0.0	0.0	0.0	0.0	0.0	0.0
	5級	0	0.0	0.0	0.0	0.0	0.0	0.0	0.0	0.0	0.0	0.0	0.0	0.0	0.0	0.0	0.0	0.0
	6級	0	0.0	0.0	0.0	0.0	0.0	0.0	0.0	0.0	0.0	0.0	0.0	0.0	0.0	0.0	0.0	0.0
	持っていない	84	34.5	19.0	57.1	64.3	45.2	64.3	77.4	21.4	46.4	53.6	42.9	40.5	34.5	42.9	9.5	4.8
	無回答	9	44.4	0.0	55.6	55.6	33.3	77.8	77.8	11.1	55.6	66.7	22.2	55.6	33.3	33.3	22.2	0.0
知的障害	最重度(A)	0	0.0	0.0	0.0	0.0	0.0	0.0	0.0	0.0	0.0	0.0	0.0	0.0	0.0	0.0	0.0	0.0
	重度(A-1, A-2)	0	0.0	0.0	0.0	0.0	0.0	0.0	0.0	0.0	0.0	0.0	0.0	0.0	0.0	0.0	0.0	0.0
	中度(B-1)	2	50.0	0.0	100.0	100.0	0.0	50.0	50.0	50.0	50.0	50.0	0.0	0.0	0.0	0.0	0.0	0.0
	軽度(B-2)	7	14.3	0.0	28.6	28.6	0.0	28.6	71.4	14.3	28.6	71.4	14.3	42.9	42.9	14.3	14.3	14.3
	その他	0	0.0	0.0	0.0	0.0	0.0	0.0	0.0	0.0	0.0	0.0	0.0	0.0	0.0	0.0	0.0	0.0
	持っていない	83	36.1	20.5	55.4	63.9	45.8	68.7	78.3	21.7	48.2	51.8	44.6	41.0	32.5	45.8	10.8	4.8
無回答	10	30.0	0.0	60.0	60.0	40.0	70.0	80.0	10.0	30.0	60.0	10.0	50.0	40.0	40.0	20.0	0.0	

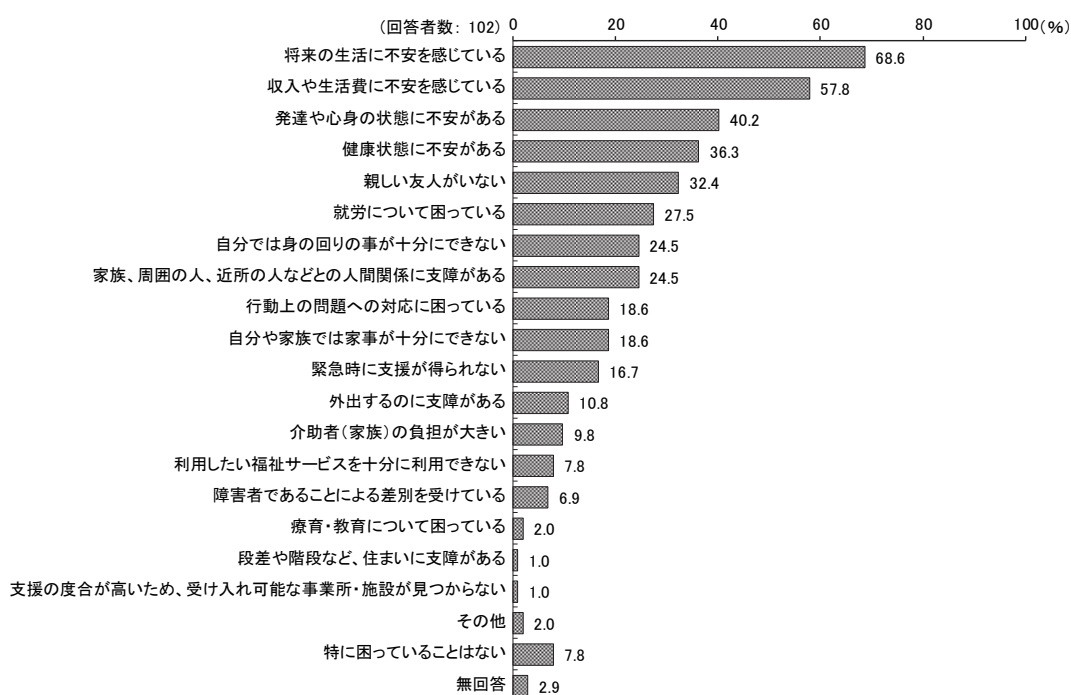
【属性別クロス集計(2/2)】

		該当数	通勤手段の確保	勤務場所におけるバリアフリー等の合理的配慮	短時間勤務や勤務日数等の配慮	変更できることや勤務時間が体調に合わせて変更できること	在宅勤務の拡充	企業等の障害者理解	職場の上司や同僚に障害の理解があること	職場で介助や援助等が受けられること	具合が悪くなった時に気軽に通院できること	就労後のフォローなど職場と支援機関の連携	仕事に役立つ就労訓練	仕事についての職場外での相談対応、支援	職場を理解するための就労体験	障害者向けの求人情報の提供	その他	無回答
全体		102	34.3	16.7	54.9	61.8	41.2	65.7	77.5	20.6	45.1	53.9	38.2	41.2	33.3	42.2	11.8	4.9
精神障害	1級	4	75.0	25.0	100.0	100.0	25.0	50.0	50.0	75.0	75.0	75.0	50.0	50.0	50.0	50.0	0.0	0.0
	2級	56	37.5	10.7	69.6	64.3	48.2	62.5	76.8	21.4	46.4	62.5	39.3	39.3	35.7	42.9	10.7	5.4
	3級	42	26.2	23.8	31.0	54.8	33.3	71.4	81.0	14.3	40.5	40.5	35.7	42.9	28.6	40.5	14.3	4.8
	精神障害があるが手帳を持っていない	0	0.0	0.0	0.0	0.0	0.0	0.0	0.0	0.0	0.0	0.0	0.0	0.0	0.0	0.0	0.0	0.0
	精神障害がない	0	0.0	0.0	0.0	0.0	0.0	0.0	0.0	0.0	0.0	0.0	0.0	0.0	0.0	0.0	0.0	0.0
	無回答	0	0.0	0.0	0.0	0.0	0.0	0.0	0.0	0.0	0.0	0.0	0.0	0.0	0.0	0.0	0.0	0.0
強度行動障害の有無	ある	8	12.5	0.0	50.0	62.5	37.5	25.0	62.5	12.5	50.0	50.0	12.5	25.0	12.5	25.0	12.5	0.0
	ない	93	36.6	18.3	54.8	61.3	40.9	68.8	78.5	21.5	45.2	54.8	40.9	43.0	35.5	43.0	11.8	5.4
	無回答	1	0.0	0.0	100.0	100.0	100.0	100.0	100.0	0.0	0.0	0.0	0.0	0.0	0.0	100.0	0.0	0.0
仕事の有無 ×障害種別	仕事をしている×身体障害	8	12.5	12.5	25.0	50.0	0.0	62.5	75.0	12.5	25.0	37.5	0.0	25.0	12.5	37.5	25.0	12.5
	仕事をしている×知的障害	5	0.0	0.0	20.0	20.0	0.0	40.0	80.0	0.0	20.0	80.0	0.0	40.0	40.0	0.0	20.0	20.0
	仕事をしている×精神障害	56	25.0	10.7	41.1	53.6	37.5	64.3	82.1	14.3	42.9	51.8	28.6	37.5	25.0	32.1	12.5	3.6
	現在仕事をしていないが、したいと思っている×身体障害	1	100.0	0.0	100.0	0.0	100.0	100.0	100.0	100.0	0.0	100.0	100.0	100.0	100.0	100.0	0.0	0.0
	現在仕事をしていないが、したいと思っている×知的障害	2	100.0	0.0	100.0	100.0	0.0	0.0	0.0	100.0	100.0	100.0	50.0	50.0	50.0	50.0	0.0	0.0
	現在仕事をしていないが、したいと思っている×精神障害	28	53.6	21.4	71.4	71.4	42.9	71.4	82.1	28.6	57.1	67.9	71.4	57.1	57.1	64.3	14.3	0.0
	仕事をしたくない、できない×身体障害	0	0.0	0.0	0.0	0.0	0.0	0.0	0.0	0.0	0.0	0.0	0.0	0.0	0.0	0.0	0.0	0.0
	仕事をしたくない、できない×知的障害	0	0.0	0.0	0.0	0.0	0.0	0.0	0.0	0.0	0.0	0.0	0.0	0.0	0.0	0.0	0.0	0.0
	仕事をしたくない、できない×精神障害	11	27.3	27.3	72.7	72.7	45.5	63.6	36.4	18.2	36.4	36.4	9.1	18.2	9.1	36.4	0.0	18.2
平日の日中の過ごし方(問32)	会社勤めや、自営業、家業などで収入を得る仕事をしている	56	25.0	10.7	41.1	53.6	37.5	64.3	82.1	14.3	42.9	51.8	28.6	37.5	25.0	32.1	12.5	3.6
	ボランティアなど、収入を得ない仕事をしている	0	0.0	0.0	0.0	0.0	0.0	0.0	0.0	0.0	0.0	0.0	0.0	0.0	0.0	0.0	0.0	0.0
	専業主婦(主夫)をしている	1	0.0	0.0	100.0	100.0	100.0	0.0	100.0	0.0	100.0	0.0	0.0	0.0	0.0	100.0	0.0	0.0
	福祉施設、作業所等に通っている(就労継続支援A型も含む)	16	43.8	6.3	62.5	75.0	31.3	56.3	62.5	31.3	43.8	62.5	43.8	43.8	37.5	37.5	6.3	0.0
	病院などのデイケアに通っている	0	0.0	0.0	0.0	0.0	0.0	0.0	0.0	0.0	0.0	0.0	0.0	0.0	0.0	0.0	0.0	0.0
	リハビリテーションを受けている	0	0.0	0.0	0.0	0.0	0.0	0.0	0.0	0.0	0.0	0.0	0.0	0.0	0.0	0.0	0.0	0.0
	自宅で過ごしている	23	47.8	30.4	82.6	69.6	56.5	78.3	73.9	26.1	43.5	52.2	52.2	43.5	43.5	60.9	8.7	8.7
	入所している施設や病院等で過ごしている	0	0.0	0.0	0.0	0.0	0.0	0.0	0.0	0.0	0.0	0.0	0.0	0.0	0.0	0.0	0.0	0.0
	大学、専門学校、職業訓練校などに通っている	1	0.0	0.0	0.0	100.0	0.0	0.0	100.0	0.0	100.0	0.0	0.0	0.0	0.0	0.0	0.0	0.0
	その他	3	66.7	66.7	66.7	66.7	33.3	100.0	100.0	33.3	66.7	100.0	100.0	100.0	100.0	100.0	66.7	0.0
	無回答	2	50.0	50.0	50.0	50.0	50.0	50.0	50.0	50.0	50.0	50.0	50.0	50.0	50.0	50.0	0.0	50.0

(7) 相談・相談相手について

問37 あなた（やご家族の方）は、日常生活で困っていることはありますか。（あてはまるものすべてに○）

「将来の生活に不安を感じている」の割合が68.6%と最も高く、次いで「収入や生活費に不安を感じている」の割合が57.8%、「発達や心身の状態に不安がある」の割合が40.2%となっています。



【属性別クロス集計(1/2)】

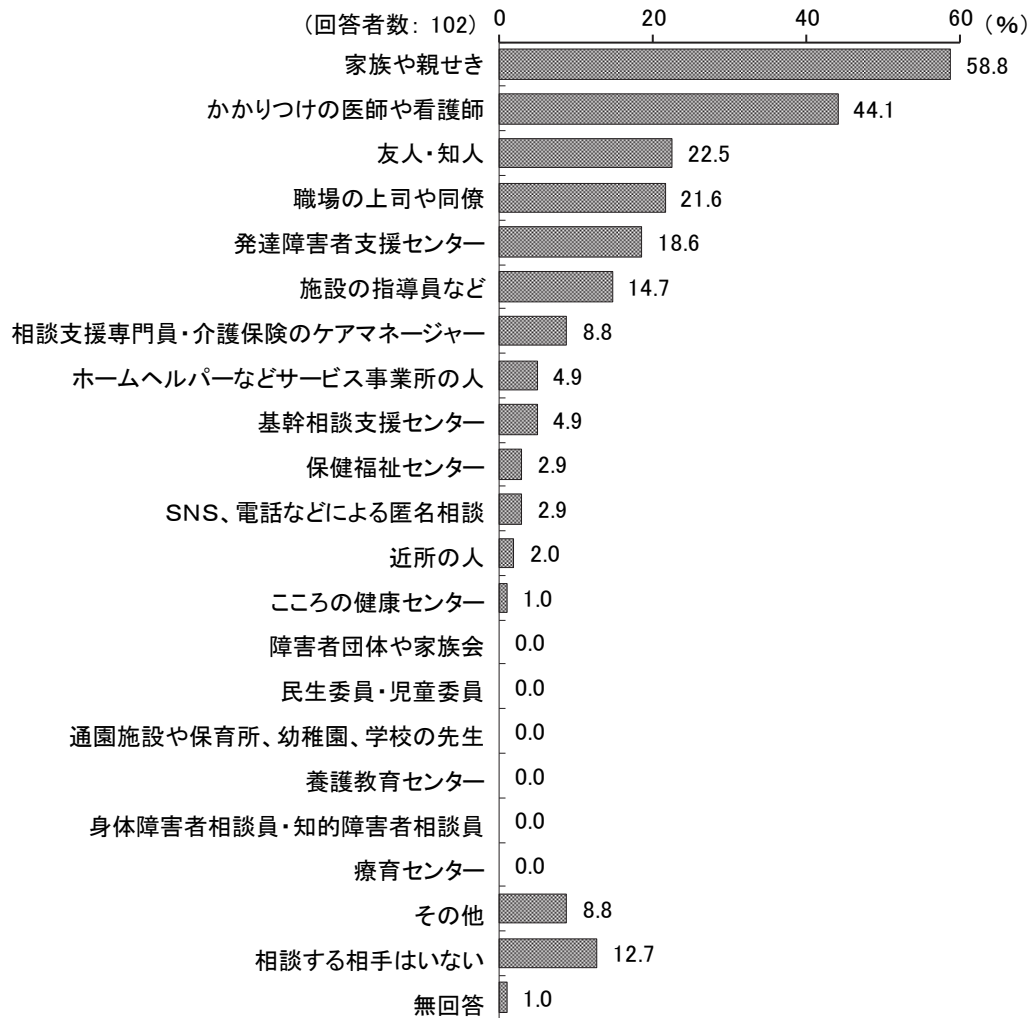
		該当数	発達や心身の状態に不安がある	困っている問題への対応に	自分では身の回りの事が十分にできない	自分や家族では家事が十分にできない	健康状態に不安がある	介護者（家族）の負担が大きい	支障や階段など、住まいに	外出するのに支障がある	支援の度合いが高いため、受け入れ可能な事業所・施設が見つからない	十分に利用できない	て収入や生活費に不安を感じ
全体		102	40.2	18.6	24.5	18.6	36.3	9.8	1.0	10.8	1.0	7.8	57.8
年齢	20歳未満	6	50.0	0.0	33.3	33.3	66.7	16.7	0.0	0.0	0.0	0.0	33.3
	20-29歳	22	50.0	27.3	36.4	22.7	22.7	22.7	0.0	18.2	0.0	9.1	50.0
	30-39歳	36	33.3	13.9	16.7	13.9	36.1	5.6	0.0	13.9	2.8	8.3	72.2
	40-49歳	24	45.8	25.0	33.3	29.2	45.8	4.2	4.2	8.3	0.0	8.3	50.0
	50-59歳	13	23.1	15.4	7.7	0.0	23.1	7.7	0.0	0.0	0.0	7.7	53.8
	無回答	1	100.0	0.0	0.0	0.0	100.0	0.0	0.0	0.0	0.0	0.0	100.0
障害種別	身体障害	9	11.1	11.1	22.2	11.1	22.2	0.0	0.0	11.1	0.0	11.1	44.4
	知的障害	9	55.6	33.3	33.3	22.2	11.1	11.1	0.0	22.2	0.0	11.1	33.3
	精神障害	102	40.2	18.6	24.5	18.6	36.3	9.8	1.0	10.8	1.0	7.8	57.8
	難病	10	30.0	0.0	0.0	10.0	10.0	10.0	0.0	10.0	0.0	0.0	60.0
	無回答	0	0.0	0.0	0.0	0.0	0.0	0.0	0.0	0.0	0.0	0.0	0.0
身体障害	1級	0	0.0	0.0	0.0	0.0	0.0	0.0	0.0	0.0	0.0	0.0	0.0
	2級	3	33.3	0.0	33.3	33.3	33.3	0.0	0.0	33.3	0.0	33.3	33.3
	3級	6	0.0	16.7	16.7	0.0	16.7	0.0	0.0	0.0	0.0	0.0	50.0
	4級	0	0.0	0.0	0.0	0.0	0.0	0.0	0.0	0.0	0.0	0.0	0.0
	5級	0	0.0	0.0	0.0	0.0	0.0	0.0	0.0	0.0	0.0	0.0	0.0
	6級	0	0.0	0.0	0.0	0.0	0.0	0.0	0.0	0.0	0.0	0.0	0.0
	持っていない	84	41.7	20.2	25.0	19.0	36.9	11.9	0.0	10.7	1.2	8.3	60.7
	無回答	9	55.6	11.1	22.2	22.2	44.4	0.0	11.1	11.1	0.0	0.0	44.4
知的障害	最重度△	0	0.0	0.0	0.0	0.0	0.0	0.0	0.0	0.0	0.0	0.0	0.0
	重度(A-1、A-2)	0	0.0	0.0	0.0	0.0	0.0	0.0	0.0	0.0	0.0	0.0	0.0
	中度(B-1)	2	100.0	100.0	50.0	0.0	0.0	0.0	0.0	50.0	0.0	50.0	50.0
	軽度(B-2)	7	42.9	14.3	28.6	28.6	14.3	14.3	0.0	14.3	0.0	0.0	28.6
	その他	0	0.0	0.0	0.0	0.0	0.0	0.0	0.0	0.0	0.0	0.0	0.0
	持っていない	83	38.6	18.1	22.9	19.3	39.8	10.8	0.0	9.6	1.2	8.4	61.4
	無回答	10	40.0	10.0	30.0	10.0	30.0	0.0	10.0	10.0	0.0	0.0	50.0
精神障害	1級	4	75.0	75.0	75.0	50.0	50.0	25.0	0.0	75.0	25.0	50.0	75.0
	2級	56	48.2	17.9	26.8	26.8	41.1	10.7	1.8	8.9	0.0	8.9	53.6
	3級	42	26.2	14.3	16.7	4.8	28.6	7.1	0.0	7.1	0.0	2.4	61.9
	精神障害があるが手帳を持っていない	0	0.0	0.0	0.0	0.0	0.0	0.0	0.0	0.0	0.0	0.0	0.0
	精神障害がない	0	0.0	0.0	0.0	0.0	0.0	0.0	0.0	0.0	0.0	0.0	0.0
	無回答	0	0.0	0.0	0.0	0.0	0.0	0.0	0.0	0.0	0.0	0.0	0.0
強度行動障害の有無	ある	8	50.0	25.0	50.0	12.5	25.0	12.5	0.0	12.5	0.0	12.5	50.0
	ない	93	39.8	18.3	22.6	19.4	37.6	9.7	1.1	10.8	1.1	7.5	58.1
	無回答	1	0.0	0.0	0.0	0.0	0.0	0.0	0.0	0.0	0.0	0.0	100.0

【属性別クロス集計(2/2)】

		該当数	緊急時に支援が得られない	家族、周囲の人、近所の人などとの人間関係に支障がある	障害者であることによる差別を受けている	将来の生活に不安を感じている	療育・教育について困っている	就労について困っている	親しい友人がいない	その他	特に困っていることはない	無回答
全体		102	16.7	24.5	6.9	68.6	2.0	27.5	32.4	2.0	7.8	2.9
年齢	20歳未満	6	16.7	16.7	0.0	83.3	0.0	33.3	16.7	0.0	0.0	0.0
	20-29歳	22	18.2	22.7	4.5	77.3	4.5	22.7	36.4	0.0	4.5	4.5
	30-39歳	36	11.1	22.2	11.1	66.7	0.0	30.6	30.6	0.0	5.6	0.0
	40-49歳	24	20.8	33.3	4.2	62.5	4.2	25.0	25.0	8.3	12.5	4.2
	50-59歳	13	15.4	23.1	0.0	61.5	0.0	23.1	46.2	0.0	15.4	7.7
	無回答	1	100.0	0.0	100.0	100.0	0.0	100.0	100.0	0.0	0.0	0.0
障害種別	身体障害	9	11.1	11.1	22.2	55.6	0.0	11.1	22.2	0.0	22.2	0.0
	知的障害	9	22.2	22.2	0.0	66.7	0.0	0.0	22.2	0.0	11.1	11.1
	精神障害	102	16.7	24.5	6.9	68.6	2.0	27.5	32.4	2.0	7.8	2.9
	難病	10	30.0	20.0	20.0	80.0	10.0	40.0	40.0	10.0	0.0	10.0
	無回答	0	0.0	0.0	0.0	0.0	0.0	0.0	0.0	0.0	0.0	0.0
身体障害	1級	0	0.0	0.0	0.0	0.0	0.0	0.0	0.0	0.0	0.0	0.0
	2級	3	33.3	33.3	33.3	66.7	0.0	33.3	33.3	0.0	0.0	0.0
	3級	6	0.0	0.0	16.7	50.0	0.0	0.0	16.7	0.0	33.3	0.0
	4級	0	0.0	0.0	0.0	0.0	0.0	0.0	0.0	0.0	0.0	0.0
	5級	0	0.0	0.0	0.0	0.0	0.0	0.0	0.0	0.0	0.0	0.0
	6級	0	0.0	0.0	0.0	0.0	0.0	0.0	0.0	0.0	0.0	0.0
	持っていない	84	19.0	27.4	6.0	71.4	2.4	29.8	31.0	2.4	7.1	2.4
	無回答	9	0.0	11.1	0.0	55.6	0.0	22.2	55.6	0.0	0.0	11.1
知的障害	最重度(A)	0	0.0	0.0	0.0	0.0	0.0	0.0	0.0	0.0	0.0	0.0
	重度(A-1、A-2)	0	0.0	0.0	0.0	0.0	0.0	0.0	0.0	0.0	0.0	0.0
	中度(B-1)	2	50.0	0.0	0.0	100.0	0.0	0.0	0.0	0.0	0.0	0.0
	軽度(B-2)	7	14.3	28.6	0.0	57.1	0.0	0.0	28.6	0.0	14.3	14.3
	その他	0	0.0	0.0	0.0	0.0	0.0	0.0	0.0	0.0	0.0	0.0
	持っていない	83	18.1	26.5	8.4	69.9	2.4	32.5	31.3	2.4	8.4	1.2
	無回答	10	0.0	10.0	0.0	60.0	0.0	10.0	50.0	0.0	0.0	10.0
精神障害	1級	4	50.0	50.0	0.0	100.0	0.0	25.0	25.0	0.0	0.0	0.0
	2級	56	19.6	25.0	7.1	73.2	3.6	26.8	41.1	3.6	5.4	3.6
	3級	42	9.5	21.4	7.1	59.5	0.0	28.6	21.4	0.0	11.9	2.4
	精神障害があるが手帳を持っていない	0	0.0	0.0	0.0	0.0	0.0	0.0	0.0	0.0	0.0	0.0
	精神障害がない	0	0.0	0.0	0.0	0.0	0.0	0.0	0.0	0.0	0.0	0.0
	無回答	0	0.0	0.0	0.0	0.0	0.0	0.0	0.0	0.0	0.0	0.0
強度行動障害の有無	ある	8	37.5	37.5	25.0	87.5	0.0	37.5	75.0	0.0	0.0	0.0
	ない	93	15.1	23.7	5.4	66.7	2.2	25.8	29.0	2.2	8.6	3.2
	無回答	1	0.0	0.0	0.0	100.0	0.0	100.0	0.0	0.0	0.0	0.0

**問38 あなた（やご家族の方）は、普段、悩みや困ったことをどなたに相談しますか。
（あてはまるものすべてに○）**

「家族や親せき」の割合が58.8%と最も高く、次いで「かかりつけの医師や看護師」の割合が44.1%、「友人・知人」の割合が22.5%となっています。



【属性別クロス集計(1/2)】

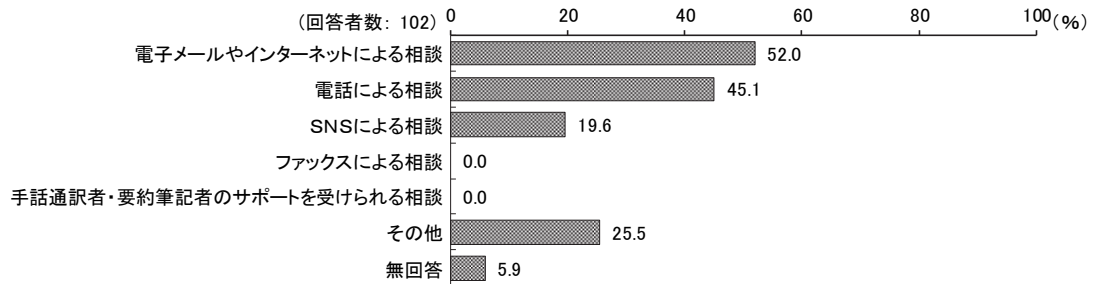
		該当数	家族や親せき	友人・知人	近所の人	職場の上司や同僚	施設の指導員など	ホームヘルパーなどサービスマスターの人	障害者団体や家族会	かかりつけの医師や看護師	の相談支援専門員・介護保険のケアマネージャー	民生委員・児童委員	通園施設や保育所、幼稚園、学校の先生
全 体		102	58.8	22.5	2.0	21.6	14.7	4.9	0.0	44.1	8.8	0.0	0.0
年齢	20歳未満	6	50.0	33.3	0.0	0.0	16.7	0.0	0.0	50.0	16.7	0.0	0.0
	20-29歳	22	63.6	36.4	0.0	36.4	22.7	9.1	0.0	36.4	13.6	0.0	0.0
	30-39歳	36	69.4	16.7	2.8	27.8	11.1	5.6	0.0	38.9	8.3	0.0	0.0
	40-49歳	24	41.7	20.8	0.0	12.5	8.3	0.0	0.0	50.0	4.2	0.0	0.0
	50-59歳	13	61.5	15.4	7.7	7.7	23.1	7.7	0.0	61.5	7.7	0.0	0.0
	無回答	1	0.0	0.0	0.0	0.0	0.0	0.0	0.0	0.0	0.0	0.0	0.0
お住いの区	中央区	27	55.6	14.8	0.0	22.2	14.8	11.1	0.0	40.7	14.8	0.0	0.0
	花見川区	20	55.0	35.0	0.0	20.0	15.0	5.0	0.0	70.0	5.0	0.0	0.0
	稲毛区	16	50.0	18.8	0.0	25.0	6.3	0.0	0.0	37.5	6.3	0.0	0.0
	若葉区	12	50.0	8.3	16.7	16.7	16.7	8.3	0.0	33.3	0.0	0.0	0.0
	緑区	12	83.3	33.3	0.0	25.0	16.7	0.0	0.0	16.7	16.7	0.0	0.0
	美浜区	15	66.7	26.7	0.0	20.0	20.0	0.0	0.0	53.3	6.7	0.0	0.0
	無回答	0	0.0	0.0	0.0	0.0	0.0	0.0	0.0	0.0	0.0	0.0	0.0
障害種別	身体障害	9	44.4	11.1	0.0	22.2	0.0	0.0	0.0	44.4	0.0	0.0	0.0
	知的障害	9	77.8	33.3	0.0	44.4	44.4	0.0	0.0	55.6	22.2	0.0	0.0
	精神障害	102	58.8	22.5	2.0	21.6	14.7	4.9	0.0	44.1	8.8	0.0	0.0
	難病	10	50.0	20.0	10.0	20.0	20.0	10.0	0.0	30.0	10.0	0.0	0.0
	無回答	0	0.0	0.0	0.0	0.0	0.0	0.0	0.0	0.0	0.0	0.0	0.0
身体障害	1級	0	0.0	0.0	0.0	0.0	0.0	0.0	0.0	0.0	0.0	0.0	0.0
	2級	3	33.3	0.0	0.0	0.0	0.0	0.0	0.0	33.3	0.0	0.0	0.0
	3級	6	50.0	16.7	0.0	33.3	0.0	0.0	0.0	50.0	0.0	0.0	0.0
	4級	0	0.0	0.0	0.0	0.0	0.0	0.0	0.0	0.0	0.0	0.0	0.0
	5級	0	0.0	0.0	0.0	0.0	0.0	0.0	0.0	0.0	0.0	0.0	0.0
	6級	0	0.0	0.0	0.0	0.0	0.0	0.0	0.0	0.0	0.0	0.0	0.0
	持っていない	84	58.3	26.2	2.4	21.4	15.5	6.0	0.0	44.0	7.1	0.0	0.0
	無回答	9	77.8	0.0	0.0	22.2	22.2	0.0	0.0	44.4	33.3	0.0	0.0
知的障害	最重度(A)	0	0.0	0.0	0.0	0.0	0.0	0.0	0.0	0.0	0.0	0.0	0.0
	重度(A-1、A-2)	0	0.0	0.0	0.0	0.0	0.0	0.0	0.0	0.0	0.0	0.0	0.0
	中度(B-1)	2	100.0	50.0	0.0	0.0	50.0	0.0	0.0	100.0	0.0	0.0	0.0
	軽度(B-2)	7	71.4	28.6	0.0	57.1	42.9	0.0	0.0	42.9	28.6	0.0	0.0
	その他	0	0.0	0.0	0.0	0.0	0.0	0.0	0.0	0.0	0.0	0.0	0.0
	持っていない	83	57.8	22.9	2.4	19.3	13.3	6.0	0.0	44.6	8.4	0.0	0.0
無回答	10	50.0	10.0	0.0	20.0	0.0	0.0	0.0	30.0	0.0	0.0	0.0	
精神障害	1級	4	75.0	25.0	0.0	25.0	50.0	0.0	0.0	100.0	0.0	0.0	0.0
	2級	56	60.7	19.6	3.6	17.9	14.3	7.1	0.0	35.7	12.5	0.0	0.0
	3級	42	54.8	26.2	0.0	26.2	11.9	2.4	0.0	50.0	4.8	0.0	0.0
	精神障害があるが手帳を持っていない	0	0.0	0.0	0.0	0.0	0.0	0.0	0.0	0.0	0.0	0.0	0.0
	精神障害がない	0	0.0	0.0	0.0	0.0	0.0	0.0	0.0	0.0	0.0	0.0	0.0
	無回答	0	0.0	0.0	0.0	0.0	0.0	0.0	0.0	0.0	0.0	0.0	0.0
強度行動障害の有無	ある	8	50.0	12.5	12.5	25.0	12.5	12.5	0.0	37.5	0.0	0.0	0.0
	ない	93	59.1	23.7	1.1	21.5	15.1	4.3	0.0	45.2	9.7	0.0	0.0
	無回答	1	100.0	0.0	0.0	0.0	0.0	0.0	0.0	0.0	0.0	0.0	0.0
仕事の有無	仕事をしている	56	66.1	19.6	0.0	37.5	7.1	3.6	0.0	41.1	1.8	0.0	0.0
	現在仕事をしていないが、したいと思っている	28	50.0	17.9	3.6	3.6	21.4	7.1	0.0	50.0	17.9	0.0	0.0
	仕事をしたくない、できない	11	45.5	36.4	9.1	0.0	27.3	0.0	0.0	36.4	18.2	0.0	0.0
	無回答	7	57.1	42.9	0.0	0.0	28.6	14.3	0.0	57.1	14.3	0.0	0.0

【属性別クロス集計(2/2)】

		該当数	基幹相談支援センター	養護教育センター	身体障害者相談員・知的障害者相談員	保健福祉センター	療育センター	発達障害者支援センター	こころの健康センター	SNS、電話などによる匿名相談	その他	相談する相手はいない	無回答
全 体		102	4.9	0.0	0.0	2.9	0.0	18.6	1.0	2.9	8.8	12.7	1.0
年齢	20歳未満	6	0.0	0.0	0.0	0.0	0.0	0.0	0.0	16.7	0.0	33.3	0.0
	20-29歳	22	9.1	0.0	0.0	0.0	0.0	0.0	0.0	4.5	13.6	9.1	4.5
	30-39歳	36	5.6	0.0	0.0	2.8	0.0	27.8	0.0	0.0	13.9	11.1	0.0
	40-49歳	24	4.2	0.0	0.0	4.2	0.0	29.2	4.2	4.2	4.2	4.2	0.0
	50-59歳	13	0.0	0.0	0.0	7.7	0.0	15.4	0.0	0.0	0.0	23.1	0.0
	無回答	1	0.0	0.0	0.0	0.0	0.0	0.0	0.0	0.0	0.0	100.0	0.0
お住いの区	中央区	27	0.0	0.0	0.0	0.0	0.0	18.5	0.0	3.7	14.8	14.8	0.0
	花見川区	20	5.0	0.0	0.0	10.0	0.0	25.0	0.0	0.0	5.0	5.0	5.0
	稲毛区	16	6.3	0.0	0.0	0.0	0.0	12.5	0.0	0.0	6.3	12.5	0.0
	若葉区	12	8.3	0.0	0.0	0.0	0.0	8.3	0.0	8.3	8.3	33.3	0.0
	緑区	12	8.3	0.0	0.0	8.3	0.0	16.7	8.3	8.3	8.3	8.3	0.0
	美浜区	15	6.7	0.0	0.0	0.0	0.0	26.7	0.0	0.0	6.7	6.7	0.0
	無回答	0	0.0	0.0	0.0	0.0	0.0	0.0	0.0	0.0	0.0	0.0	0.0
障害種別	身体障害	9	0.0	0.0	0.0	0.0	0.0	33.3	0.0	0.0	0.0	44.4	0.0
	知的障害	9	0.0	0.0	0.0	11.1	0.0	11.1	0.0	0.0	11.1	0.0	0.0
	精神障害	102	4.9	0.0	0.0	2.9	0.0	18.6	1.0	2.9	8.8	12.7	1.0
	難病	10	0.0	0.0	0.0	0.0	0.0	40.0	0.0	0.0	0.0	20.0	0.0
	無回答	0	0.0	0.0	0.0	0.0	0.0	0.0	0.0	0.0	0.0	0.0	0.0
身体障害	1級	0	0.0	0.0	0.0	0.0	0.0	0.0	0.0	0.0	0.0	0.0	0.0
	2級	3	0.0	0.0	0.0	0.0	0.0	66.7	0.0	0.0	0.0	33.3	0.0
	3級	6	0.0	0.0	0.0	0.0	0.0	16.7	0.0	0.0	0.0	50.0	0.0
	4級	0	0.0	0.0	0.0	0.0	0.0	0.0	0.0	0.0	0.0	0.0	0.0
	5級	0	0.0	0.0	0.0	0.0	0.0	0.0	0.0	0.0	0.0	0.0	0.0
	6級	0	0.0	0.0	0.0	0.0	0.0	0.0	0.0	0.0	0.0	0.0	0.0
	持っていない	84	4.8	0.0	0.0	3.6	0.0	17.9	1.2	3.6	10.7	10.7	1.2
	無回答	9	11.1	0.0	0.0	0.0	0.0	11.1	0.0	0.0	0.0	0.0	0.0
知的障害	最重度(A)	0	0.0	0.0	0.0	0.0	0.0	0.0	0.0	0.0	0.0	0.0	0.0
	重度(A-1、A-2)	0	0.0	0.0	0.0	0.0	0.0	0.0	0.0	0.0	0.0	0.0	0.0
	中度(B-1)	2	0.0	0.0	0.0	50.0	0.0	0.0	0.0	0.0	0.0	0.0	0.0
	軽度(B-2)	7	0.0	0.0	0.0	0.0	0.0	14.3	0.0	0.0	14.3	0.0	0.0
	その他	0	0.0	0.0	0.0	0.0	0.0	0.0	0.0	0.0	0.0	0.0	0.0
	持っていない	83	3.6	0.0	0.0	2.4	0.0	20.5	1.2	2.4	8.4	13.3	0.0
無回答	10	20.0	0.0	0.0	0.0	0.0	10.0	0.0	10.0	10.0	20.0	10.0	
精神障害	1級	4	0.0	0.0	0.0	25.0	0.0	0.0	0.0	0.0	0.0	0.0	0.0
	2級	56	7.1	0.0	0.0	1.8	0.0	19.6	1.8	3.6	8.9	8.9	0.0
	3級	42	2.4	0.0	0.0	2.4	0.0	19.0	0.0	2.4	9.5	19.0	2.4
	精神障害があるが手帳を持っていない	0	0.0	0.0	0.0	0.0	0.0	0.0	0.0	0.0	0.0	0.0	0.0
	精神障害がない	0	0.0	0.0	0.0	0.0	0.0	0.0	0.0	0.0	0.0	0.0	0.0
	無回答	0	0.0	0.0	0.0	0.0	0.0	0.0	0.0	0.0	0.0	0.0	0.0
強度行動障害の有無	ある	8	0.0	0.0	0.0	0.0	0.0	12.5	0.0	0.0	12.5	37.5	0.0
	ない	93	5.4	0.0	0.0	3.2	0.0	19.4	1.1	3.2	8.6	10.8	1.1
	無回答	1	0.0	0.0	0.0	0.0	0.0	0.0	0.0	0.0	0.0	0.0	0.0
仕事の有無	仕事をしている	56	3.6	0.0	0.0	0.0	0.0	23.2	0.0	0.0	7.1	10.7	1.8
	現在仕事をしていないが、したいと思っている	28	3.6	0.0	0.0	7.1	0.0	17.9	3.6	7.1	14.3	17.9	0.0
	仕事をしたくない、できない	11	0.0	0.0	0.0	0.0	0.0	0.0	0.0	0.0	0.0	18.2	0.0
	無回答	7	28.6	0.0	0.0	14.3	0.0	14.3	0.0	14.3	14.3	0.0	0.0

問39 あなた（やご家族の方）は、どのような相談方法が相談しやすいですか。（あてはまるものすべてに○）

「電子メールやインターネットによる相談」の割合が52.0%と最も高く、次いで「電話による相談」の割合が45.1%、「その他」の割合が25.5%となっています。その他の主な内容としては、「対面による相談」という意見が多く見られました。



【属性別クロス集計(1/2)】

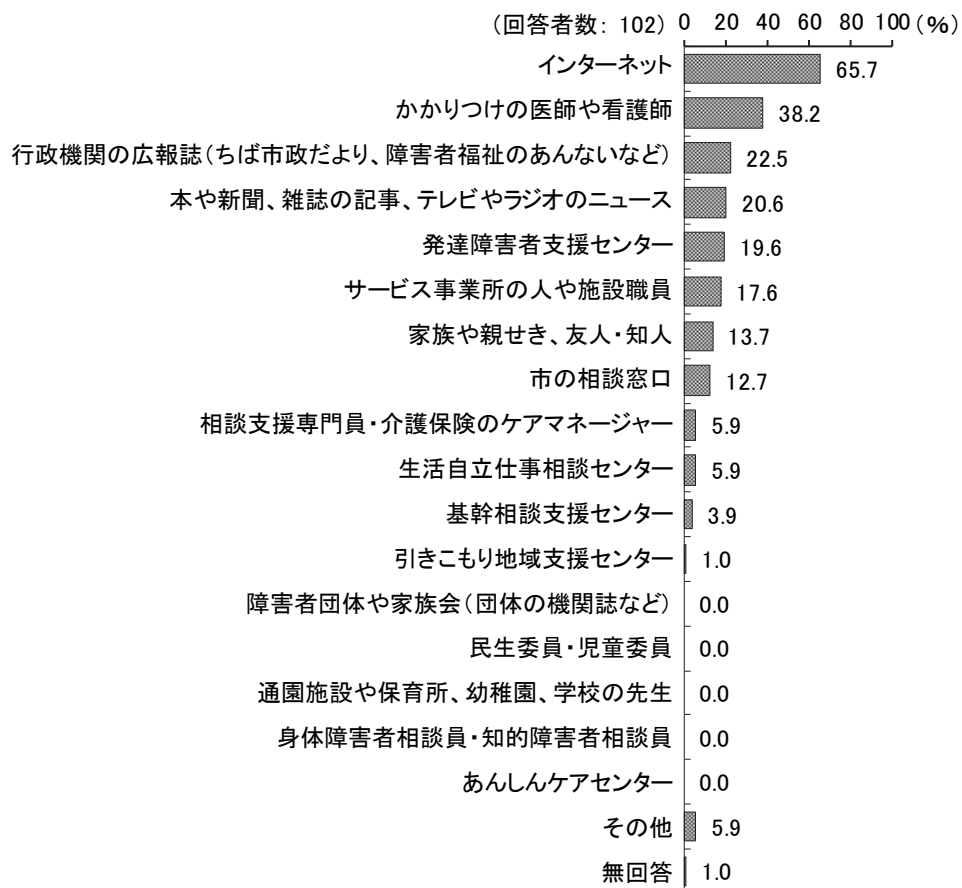
		該当数	電話による相談	電子メールやインターネットによる相談	ファックスによる相談	手話通訳者・要約筆記者のサポートを受けられる相談	SNSによる相談	その他	無回答
全体		102	45.1	52.0	0.0	0.0	19.6	25.5	5.9
年齢	20歳未満	6	33.3	33.3	0.0	0.0	33.3	16.7	0.0
	20-29歳	22	31.8	50.0	0.0	0.0	13.6	27.3	13.6
	30-39歳	36	50.0	41.7	0.0	0.0	19.4	27.8	2.8
	40-49歳	24	50.0	62.5	0.0	0.0	25.0	25.0	4.2
	50-59歳	13	53.8	69.2	0.0	0.0	7.7	23.1	7.7
	無回答	1	0.0	100.0	0.0	0.0	100.0	0.0	0.0
お住いの区	中央区	27	59.3	48.1	0.0	0.0	18.5	25.9	3.7
	花見川区	20	55.0	55.0	0.0	0.0	10.0	35.0	5.0
	稲毛区	16	25.0	75.0	0.0	0.0	25.0	18.8	0.0
	若葉区	12	41.7	58.3	0.0	0.0	25.0	8.3	8.3
	緑区	12	33.3	50.0	0.0	0.0	33.3	25.0	16.7
	美浜区	15	40.0	26.7	0.0	0.0	13.3	33.3	6.7
	無回答	0	0.0	0.0	0.0	0.0	0.0	0.0	0.0
障害種別	身体障害	9	33.3	44.4	0.0	0.0	22.2	22.2	11.1
	知的障害	9	44.4	22.2	0.0	0.0	11.1	11.1	22.2
	精神障害	102	45.1	52.0	0.0	0.0	19.6	25.5	5.9
	難病	10	60.0	40.0	0.0	0.0	20.0	0.0	20.0
	無回答	0	0.0	0.0	0.0	0.0	0.0	0.0	0.0

【属性別クロス集計(2/2)】

		該当数	電話による相談	電子メールやインターネットによる相談	ファックスによる相談	手話通訳者・要約筆記者サポートを受けられる相談者の	SNSによる相談	その他	無回答
全体		102	45.1	52.0	0.0	0.0	19.6	25.5	5.9
身体障害	1級	0	0.0	0.0	0.0	0.0	0.0	0.0	0.0
	2級	3	0.0	33.3	0.0	0.0	33.3	33.3	0.0
	3級	6	50.0	50.0	0.0	0.0	16.7	16.7	16.7
	4級	0	0.0	0.0	0.0	0.0	0.0	0.0	0.0
	5級	0	0.0	0.0	0.0	0.0	0.0	0.0	0.0
	6級	0	0.0	0.0	0.0	0.0	0.0	0.0	0.0
	持っていない	84	45.2	50.0	0.0	0.0	19.0	27.4	4.8
	無回答	9	55.6	77.8	0.0	0.0	22.2	11.1	11.1
知的障害	最重度(A)	0	0.0	0.0	0.0	0.0	0.0	0.0	0.0
	重度(A-1、A-2)	0	0.0	0.0	0.0	0.0	0.0	0.0	0.0
	中度(B-1)	2	50.0	0.0	0.0	0.0	0.0	50.0	0.0
	軽度(B-2)	7	42.9	28.6	0.0	0.0	14.3	0.0	28.6
	その他	0	0.0	0.0	0.0	0.0	0.0	0.0	0.0
	持っていない	83	44.6	54.2	0.0	0.0	20.5	28.9	3.6
無回答	10	50.0	60.0	0.0	0.0	20.0	10.0	10.0	
精神障害	1級	4	50.0	25.0	0.0	0.0	0.0	25.0	0.0
	2級	56	50.0	53.6	0.0	0.0	21.4	21.4	5.4
	3級	42	38.1	52.4	0.0	0.0	19.0	31.0	7.1
	精神障害があるが手帳を持っていない	0	0.0	0.0	0.0	0.0	0.0	0.0	0.0
	精神障害がない	0	0.0	0.0	0.0	0.0	0.0	0.0	0.0
	無回答	0	0.0	0.0	0.0	0.0	0.0	0.0	0.0
強度行動障害の有無	ある	8	37.5	50.0	0.0	0.0	37.5	25.0	0.0
	ない	93	46.2	52.7	0.0	0.0	18.3	25.8	5.4
	無回答	1	0.0	0.0	0.0	0.0	0.0	0.0	100.0

問40 あなた（やご家族の方）は障害のことや福祉サービスなどに関する情報を、どこから知ることが多いですか。（あてはまるものすべてに○）

「インターネット」の割合が65.7%と最も高く、次いで「かかりつけの医師や看護師」の割合が38.2%、「行政機関の広報誌（ちば市政だより、障害者福祉のあんないなど）」の割合が22.5%となっています。



【属性別クロス集計(1/2)】

		該当数	テレビやラジオのニュース、ウェブや新聞、雑誌の記事、テキスト	行政機関の広報誌（ちばあんななど） （障害者福祉のあ）	インターネット	家族や親せき、友人・知人	職員	サービス事業所の人や施設	障害者団体や家族会（団体の機関誌など）	かかりつけの医師や看護師	相談支援専門員・介護保険のケアマネジャー	民生委員・児童委員	通園施設や保育所、幼稚園、学校の先生
全体		102	20.6	22.5	65.7	13.7	17.6	0.0	38.2	5.9	0.0	0.0	
年齢	20歳未満	6	0.0	16.7	50.0	16.7	0.0	0.0	16.7	16.7	0.0	0.0	
	20-29歳	22	0.0	9.1	77.3	18.2	36.4	0.0	31.8	4.5	0.0	0.0	
	30-39歳	36	30.6	25.0	66.7	13.9	5.6	0.0	41.7	2.8	0.0	0.0	
	40-49歳	24	12.5	12.5	62.5	4.2	20.8	0.0	45.8	4.2	0.0	0.0	
	50-59歳	13	53.8	61.5	53.8	23.1	23.1	0.0	38.5	15.4	0.0	0.0	
	無回答	1	0.0	0.0	100.0	0.0	0.0	0.0	0.0	0.0	0.0	0.0	
お住いの区	中央区	27	14.8	22.2	66.7	7.4	18.5	0.0	33.3	11.1	0.0	0.0	
	花見川区	20	35.0	30.0	65.0	30.0	25.0	0.0	55.0	5.0	0.0	0.0	
	稲毛区	16	18.8	18.8	81.3	6.3	18.8	0.0	31.3	6.3	0.0	0.0	
	若葉区	12	8.3	25.0	58.3	25.0	16.7	0.0	33.3	0.0	0.0	0.0	
	緑区	12	8.3	16.7	66.7	0.0	16.7	0.0	25.0	8.3	0.0	0.0	
	美浜区	15	33.3	20.0	53.3	13.3	6.7	0.0	46.7	0.0	0.0	0.0	
	無回答	0	0.0	0.0	0.0	0.0	0.0	0.0	0.0	0.0	0.0	0.0	
	無回答	0	0.0	0.0	0.0	0.0	0.0	0.0	0.0	0.0	0.0	0.0	
障害種別	身体障害	9	11.1	33.3	77.8	11.1	0.0	0.0	44.4	0.0	0.0	0.0	
	知的障害	9	11.1	22.2	33.3	11.1	22.2	0.0	33.3	0.0	0.0	0.0	
	精神障害	102	20.6	22.5	65.7	13.7	17.6	0.0	38.2	5.9	0.0	0.0	
	難病	10	40.0	50.0	50.0	10.0	10.0	0.0	30.0	10.0	0.0	0.0	
	無回答	0	0.0	0.0	0.0	0.0	0.0	0.0	0.0	0.0	0.0	0.0	
身体障害	1級	0	0.0	0.0	0.0	0.0	0.0	0.0	0.0	0.0	0.0	0.0	
	2級	3	0.0	66.7	100.0	0.0	0.0	0.0	33.3	0.0	0.0	0.0	
	3級	6	16.7	16.7	66.7	16.7	0.0	0.0	50.0	0.0	0.0	0.0	
	4級	0	0.0	0.0	0.0	0.0	0.0	0.0	0.0	0.0	0.0	0.0	
	5級	0	0.0	0.0	0.0	0.0	0.0	0.0	0.0	0.0	0.0	0.0	
	6級	0	0.0	0.0	0.0	0.0	0.0	0.0	0.0	0.0	0.0	0.0	
	持っていない	84	22.6	21.4	66.7	14.3	19.0	0.0	38.1	4.8	0.0	0.0	
	無回答	9	11.1	22.2	44.4	11.1	22.2	0.0	33.3	22.2	0.0	0.0	
	無回答	0	0.0	0.0	0.0	0.0	0.0	0.0	0.0	0.0	0.0	0.0	
知的障害	最重度(A)	0	0.0	0.0	0.0	0.0	0.0	0.0	0.0	0.0	0.0	0.0	
	重度(A-1、A-2)	0	0.0	0.0	0.0	0.0	0.0	0.0	0.0	0.0	0.0	0.0	
	中度(B-1)	2	0.0	50.0	0.0	50.0	50.0	0.0	50.0	0.0	0.0	0.0	
	軽度(B-2)	7	14.3	14.3	42.9	0.0	14.3	0.0	28.6	0.0	0.0	0.0	
	その他	0	0.0	0.0	0.0	0.0	0.0	0.0	0.0	0.0	0.0	0.0	
	持っていない	83	22.9	21.7	67.5	13.3	18.1	0.0	39.8	7.2	0.0	0.0	
	無回答	10	10.0	30.0	80.0	20.0	10.0	0.0	30.0	0.0	0.0	0.0	
精神障害	1級	4	25.0	50.0	25.0	25.0	50.0	0.0	75.0	0.0	0.0	0.0	
	2級	56	19.6	26.8	64.3	14.3	17.9	0.0	30.4	8.9	0.0	0.0	
	3級	42	21.4	14.3	71.4	11.9	14.3	0.0	45.2	2.4	0.0	0.0	
	精神障害があるが手帳を持っていない	0	0.0	0.0	0.0	0.0	0.0	0.0	0.0	0.0	0.0	0.0	
	精神障害がない	0	0.0	0.0	0.0	0.0	0.0	0.0	0.0	0.0	0.0	0.0	
	無回答	0	0.0	0.0	0.0	0.0	0.0	0.0	0.0	0.0	0.0	0.0	
強度行動障害の有無	ある	8	12.5	25.0	62.5	12.5	12.5	0.0	37.5	12.5	0.0	0.0	
	ない	93	21.5	21.5	66.7	14.0	18.3	0.0	38.7	5.4	0.0	0.0	
	無回答	1	0.0	100.0	0.0	0.0	0.0	0.0	0.0	0.0	0.0	0.0	

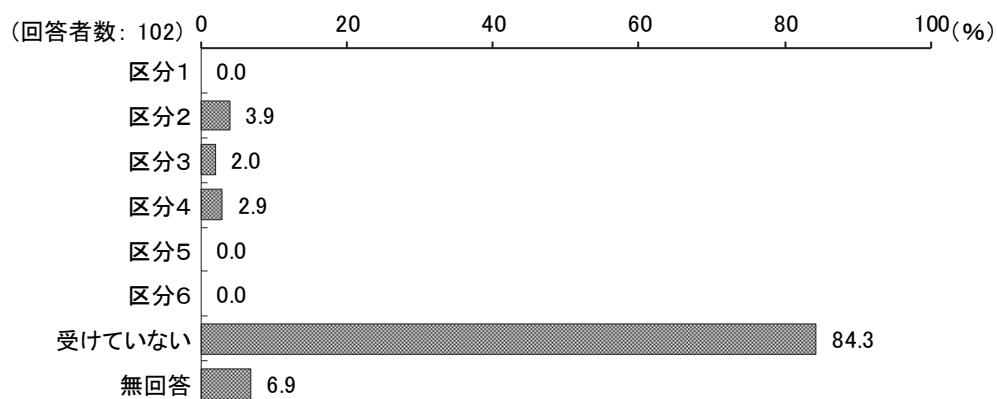
【属性別クロス集計(2/2)】

		該当数	身体障害者相談員・知的障害者相談員	市の相談窓口	生活自立仕事相談センター	基幹相談支援センター	あんしんケアセンター	引きこもり地域支援センター	発達障害者支援センター	その他	無回答
全体		102	0.0	12.7	5.9	3.9	0.0	1.0	19.6	5.9	1.0
年齢	20歳未満	6	0.0	0.0	0.0	0.0	0.0	0.0	0.0	33.3	0.0
	20-29歳	22	0.0	9.1	4.5	9.1	0.0	0.0	0.0	9.1	0.0
	30-39歳	36	0.0	19.4	5.6	2.8	0.0	2.8	36.1	2.8	2.8
	40-49歳	24	0.0	12.5	8.3	4.2	0.0	0.0	20.8	4.2	0.0
	50-59歳	13	0.0	7.7	7.7	0.0	0.0	0.0	15.4	0.0	0.0
	無回答	1	0.0	0.0	0.0	0.0	0.0	0.0	0.0	0.0	0.0
お住いの区	中央区	27	0.0	11.1	3.7	0.0	0.0	0.0	18.5	7.4	0.0
	花見川区	20	0.0	15.0	10.0	5.0	0.0	5.0	20.0	0.0	0.0
	稲毛区	16	0.0	12.5	0.0	0.0	0.0	0.0	18.8	6.3	0.0
	若葉区	12	0.0	16.7	0.0	8.3	0.0	0.0	8.3	8.3	8.3
	緑区	12	0.0	8.3	16.7	8.3	0.0	0.0	16.7	8.3	0.0
	美浜区	15	0.0	13.3	6.7	6.7	0.0	0.0	33.3	6.7	0.0
	無回答	0	0.0	0.0	0.0	0.0	0.0	0.0	0.0	0.0	0.0
障害種別	身体障害	9	0.0	0.0	0.0	0.0	0.0	0.0	44.4	0.0	11.1
	知的障害	9	0.0	22.2	0.0	0.0	0.0	0.0	11.1	22.2	11.1
	精神障害	102	0.0	12.7	5.9	3.9	0.0	1.0	19.6	5.9	1.0
	難病	10	0.0	0.0	0.0	0.0	0.0	0.0	30.0	0.0	0.0
	無回答	0	0.0	0.0	0.0	0.0	0.0	0.0	0.0	0.0	0.0
身体障害	1級	0	0.0	0.0	0.0	0.0	0.0	0.0	0.0	0.0	0.0
	2級	3	0.0	0.0	0.0	0.0	0.0	0.0	66.7	0.0	0.0
	3級	6	0.0	0.0	0.0	0.0	0.0	0.0	33.3	0.0	16.7
	4級	0	0.0	0.0	0.0	0.0	0.0	0.0	0.0	0.0	0.0
	5級	0	0.0	0.0	0.0	0.0	0.0	0.0	0.0	0.0	0.0
	6級	0	0.0	0.0	0.0	0.0	0.0	0.0	0.0	0.0	0.0
	持っていない	84	0.0	14.3	7.1	4.8	0.0	1.2	16.7	7.1	0.0
	無回答	9	0.0	11.1	0.0	0.0	0.0	0.0	22.2	0.0	0.0
知的障害	最重度(A)	0	0.0	0.0	0.0	0.0	0.0	0.0	0.0	0.0	0.0
	重度(A-1、A-2)	0	0.0	0.0	0.0	0.0	0.0	0.0	0.0	0.0	0.0
	中度(B-1)	2	0.0	50.0	0.0	0.0	0.0	0.0	0.0	0.0	0.0
	軽度(B-2)	7	0.0	14.3	0.0	0.0	0.0	0.0	14.3	28.6	14.3
	その他	0	0.0	0.0	0.0	0.0	0.0	0.0	0.0	0.0	0.0
	持っていない	83	0.0	12.0	6.0	3.6	0.0	1.2	20.5	4.8	0.0
無回答	10	0.0	10.0	10.0	10.0	0.0	0.0	20.0	0.0	0.0	
精神障害	1級	4	0.0	25.0	0.0	0.0	0.0	0.0	0.0	0.0	0.0
	2級	56	0.0	8.9	7.1	5.4	0.0	0.0	17.9	7.1	0.0
	3級	42	0.0	16.7	4.8	2.4	0.0	2.4	23.8	4.8	2.4
	精神障害があるが手帳を持っていない	0	0.0	0.0	0.0	0.0	0.0	0.0	0.0	0.0	0.0
	精神障害がない	0	0.0	0.0	0.0	0.0	0.0	0.0	0.0	0.0	0.0
	無回答	0	0.0	0.0	0.0	0.0	0.0	0.0	0.0	0.0	0.0
強度行動障害の有無	ある	8	0.0	0.0	0.0	0.0	0.0	0.0	12.5	12.5	0.0
	ない	93	0.0	14.0	6.5	4.3	0.0	1.1	20.4	5.4	1.1
	無回答	1	0.0	0.0	0.0	0.0	0.0	0.0	0.0	0.0	0.0

(8) 障害福祉サービス等の利用について

問4-1 あなたは障害支援区分の認定を受けていますか。(○は1つだけ)

「受けていない」の割合が84.3%と最も高く、次いで「区分2」の割合が3.9%、「区分4」の割合が2.9%となっています。



【属性別クロス集計(1/2)】

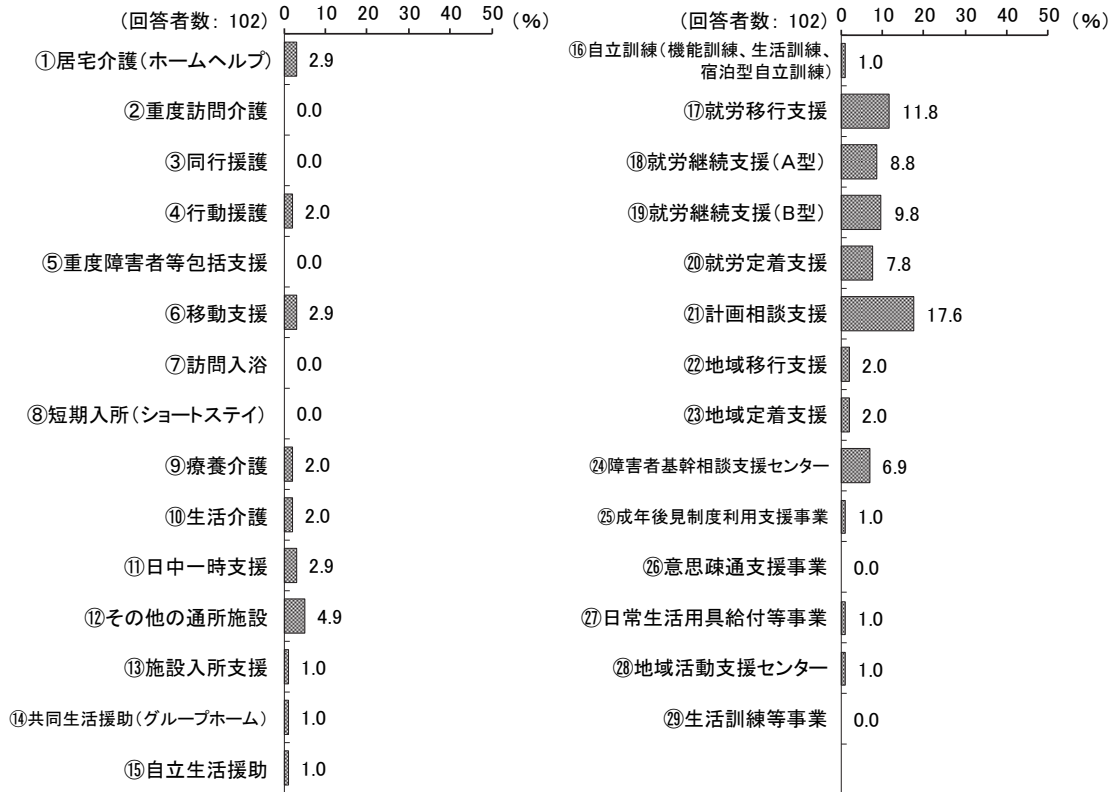
		該当数	区分1	区分2	区分3	区分4	区分5	区分6	受けていない	無回答
全体		102	0.0	3.9	2.0	2.9	0.0	0.0	84.3	6.9
年齢	20歳未満	6	0.0	0.0	16.7	0.0	0.0	0.0	83.3	0.0
	20-29歳	22	0.0	4.5	4.5	9.1	0.0	0.0	72.7	9.1
	30-39歳	36	0.0	2.8	0.0	2.8	0.0	0.0	88.9	5.6
	40-49歳	24	0.0	0.0	0.0	0.0	0.0	0.0	95.8	4.2
	50-59歳	13	0.0	7.7	0.0	0.0	0.0	0.0	76.9	15.4
	無回答	1	0.0	100.0	0.0	0.0	0.0	0.0	0.0	0.0
障害種別	身体障害	9	0.0	0.0	0.0	11.1	0.0	0.0	88.9	0.0
	知的障害	9	0.0	0.0	0.0	11.1	0.0	0.0	88.9	0.0
	精神障害	102	0.0	3.9	2.0	2.9	0.0	0.0	84.3	6.9
	難病	10	0.0	0.0	0.0	10.0	0.0	0.0	80.0	10.0
	無回答	0	0.0	0.0	0.0	0.0	0.0	0.0	0.0	0.0

【属性別クロス集計(2/2)】

		該当数	区分 1	区分 2	区分 3	区分 4	区分 5	区分 6	受けていない	無回答
全体		102	0.0	3.9	2.0	2.9	0.0	0.0	84.3	6.9
身体障害	1級	0	0.0	0.0	0.0	0.0	0.0	0.0	0.0	0.0
	2級	3	0.0	0.0	0.0	0.0	0.0	0.0	100.0	0.0
	3級	6	0.0	0.0	0.0	16.7	0.0	0.0	83.3	0.0
	4級	0	0.0	0.0	0.0	0.0	0.0	0.0	0.0	0.0
	5級	0	0.0	0.0	0.0	0.0	0.0	0.0	0.0	0.0
	6級	0	0.0	0.0	0.0	0.0	0.0	0.0	0.0	0.0
	持っていない	84	0.0	3.6	2.4	2.4	0.0	0.0	84.5	7.1
	無回答	9	0.0	11.1	0.0	0.0	0.0	0.0	77.8	11.1
知的障害	最重度(A)	0	0.0	0.0	0.0	0.0	0.0	0.0	0.0	0.0
	重度(A-1、A-2)	0	0.0	0.0	0.0	0.0	0.0	0.0	0.0	0.0
	中度(B-1)	2	0.0	0.0	0.0	0.0	0.0	0.0	100.0	0.0
	軽度(B-2)	7	0.0	0.0	0.0	14.3	0.0	0.0	85.7	0.0
	その他	0	0.0	0.0	0.0	0.0	0.0	0.0	0.0	0.0
	持っていない	83	0.0	4.8	2.4	2.4	0.0	0.0	83.1	7.2
無回答	10	0.0	0.0	0.0	0.0	0.0	0.0	90.0	10.0	
精神障害	1級	4	0.0	0.0	0.0	25.0	0.0	0.0	75.0	0.0
	2級	56	0.0	7.1	3.6	1.8	0.0	0.0	78.6	8.9
	3級	42	0.0	0.0	0.0	2.4	0.0	0.0	92.9	4.8
	精神障害があるが手帳を持っていない	0	0.0	0.0	0.0	0.0	0.0	0.0	0.0	0.0
	精神障害がない	0	0.0	0.0	0.0	0.0	0.0	0.0	0.0	0.0
	無回答	0	0.0	0.0	0.0	0.0	0.0	0.0	0.0	0.0
強度行動障害の有無	ある	8	0.0	0.0	0.0	12.5	0.0	0.0	87.5	0.0
	ない	93	0.0	4.3	2.2	2.2	0.0	0.0	83.9	7.5
	無回答	1	0.0	0.0	0.0	0.0	0.0	0.0	100.0	0.0

問 42 (1) あなたは次のサービスを利用していますか。(現在の利用)

現在利用しているサービスは、「⑳計画相談支援」の割合が17.6%と最も高く、次いで「㉑就労移行支援」の割合が11.8%、「㉑就労継続支援（B型）」の割合が9.8%となっています。



【属性別クロス集計(1/2)】

		該当数	① 居宅介護 (ホームヘルプ)	② 重度訪問介護	③ 同行援護	④ 行動援護	⑤ 重度障害者等包括支援	⑥ 移動支援	⑦ 訪問入浴	⑧ 短期入所 (ショートステイ)	⑨ 療養介護	⑩ 生活介護	⑪ 日中一時支援	⑫ その他の通所施設	⑬ 施設入所支援	⑭ 共同生活援助 (グループホーム)	⑮ 自立生活援助
全体		102	2.9	0.0	0.0	2.0	0.0	2.9	0.0	0.0	2.0	2.0	2.9	4.9	1.0	1.0	1.0
年齢	20歳未満	6	0.0	0.0	0.0	0.0	0.0	0.0	0.0	0.0	0.0	0.0	0.0	16.7	0.0	16.7	0.0
	20～29歳	22	0.0	0.0	0.0	9.1	0.0	9.1	0.0	0.0	0.0	0.0	4.5	0.0	0.0	0.0	0.0
	30～39歳	36	2.8	0.0	0.0	0.0	0.0	0.0	0.0	0.0	2.8	2.8	2.8	5.6	2.8	0.0	2.8
	40～49歳	24	0.0	0.0	0.0	0.0	0.0	0.0	0.0	0.0	0.0	0.0	0.0	4.2	0.0	0.0	0.0
	50～59歳	13	7.7	0.0	0.0	0.0	0.0	0.0	0.0	0.0	7.7	0.0	0.0	7.7	0.0	0.0	0.0
	無回答	1	100.0	0.0	0.0	0.0	0.0	100.0	0.0	0.0	0.0	100.0	100.0	0.0	0.0	0.0	0.0
障害種別	身体障害	9	11.1	0.0	0.0	0.0	0.0	0.0	0.0	0.0	11.1	11.1	11.1	11.1	11.1	0.0	11.1
	知的障害	9	0.0	0.0	0.0	11.1	0.0	11.1	0.0	0.0	0.0	0.0	11.1	0.0	0.0	0.0	0.0
	精神障害	102	2.9	0.0	0.0	2.0	0.0	2.9	0.0	0.0	2.0	2.0	2.9	4.9	1.0	1.0	1.0
	難病	10	10.0	0.0	0.0	0.0	0.0	0.0	0.0	0.0	20.0	10.0	10.0	0.0	10.0	0.0	10.0
	無回答	0	0.0	0.0	0.0	0.0	0.0	0.0	0.0	0.0	0.0	0.0	0.0	0.0	0.0	0.0	0.0
身体障害	1級	0	0.0	0.0	0.0	0.0	0.0	0.0	0.0	0.0	0.0	0.0	0.0	0.0	0.0	0.0	0.0
	2級	3	0.0	0.0	0.0	0.0	0.0	0.0	0.0	0.0	0.0	0.0	0.0	0.0	0.0	0.0	0.0
	3級	6	16.7	0.0	0.0	0.0	0.0	0.0	0.0	0.0	16.7	16.7	16.7	16.7	16.7	0.0	16.7
	4級	0	0.0	0.0	0.0	0.0	0.0	0.0	0.0	0.0	0.0	0.0	0.0	0.0	0.0	0.0	0.0
	5級	0	0.0	0.0	0.0	0.0	0.0	0.0	0.0	0.0	0.0	0.0	0.0	0.0	0.0	0.0	0.0
	6級	0	0.0	0.0	0.0	0.0	0.0	0.0	0.0	0.0	0.0	0.0	0.0	0.0	0.0	0.0	0.0
	持っていない	84	2.4	0.0	0.0	2.4	0.0	3.6	0.0	0.0	1.2	1.2	2.4	4.8	0.0	1.2	0.0
	無回答	9	0.0	0.0	0.0	0.0	0.0	0.0	0.0	0.0	0.0	0.0	0.0	0.0	0.0	0.0	0.0
知的障害	最重度(A)	0	0.0	0.0	0.0	0.0	0.0	0.0	0.0	0.0	0.0	0.0	0.0	0.0	0.0	0.0	0.0
	重度(A-1、A-2)	0	0.0	0.0	0.0	0.0	0.0	0.0	0.0	0.0	0.0	0.0	0.0	0.0	0.0	0.0	0.0
	中度(B-1)	2	0.0	0.0	0.0	50.0	0.0	50.0	0.0	0.0	0.0	0.0	50.0	0.0	0.0	0.0	0.0
	軽度(B-2)	7	0.0	0.0	0.0	0.0	0.0	0.0	0.0	0.0	0.0	0.0	0.0	0.0	0.0	0.0	0.0
	その他	0	0.0	0.0	0.0	0.0	0.0	0.0	0.0	0.0	0.0	0.0	0.0	0.0	0.0	0.0	0.0
	持っていない	83	3.6	0.0	0.0	1.2	0.0	2.4	0.0	0.0	2.4	2.4	2.4	6.0	1.2	1.2	1.2
無回答	10	0.0	0.0	0.0	0.0	0.0	0.0	0.0	0.0	0.0	0.0	0.0	0.0	0.0	0.0	0.0	
精神障害	1級	4	0.0	0.0	0.0	25.0	0.0	25.0	0.0	0.0	0.0	0.0	25.0	0.0	0.0	0.0	0.0
	2級	56	3.6	0.0	0.0	1.8	0.0	3.6	0.0	0.0	1.8	1.8	1.8	5.4	0.0	1.8	0.0
	3級	42	2.4	0.0	0.0	0.0	0.0	0.0	0.0	0.0	2.4	2.4	2.4	4.8	2.4	0.0	2.4
	精神障害があるが手帳を持っていない	0	0.0	0.0	0.0	0.0	0.0	0.0	0.0	0.0	0.0	0.0	0.0	0.0	0.0	0.0	0.0
	精神障害がない	0	0.0	0.0	0.0	0.0	0.0	0.0	0.0	0.0	0.0	0.0	0.0	0.0	0.0	0.0	0.0
	無回答	0	0.0	0.0	0.0	0.0	0.0	0.0	0.0	0.0	0.0	0.0	0.0	0.0	0.0	0.0	0.0
強度の有無	ある	8	12.5	0.0	0.0	12.5	0.0	12.5	0.0	0.0	25.0	12.5	25.0	0.0	12.5	0.0	12.5
	ない	93	2.2	0.0	0.0	1.1	0.0	2.2	0.0	0.0	0.0	1.1	1.1	5.4	0.0	1.1	0.0
	無回答	1	0.0	0.0	0.0	0.0	0.0	0.0	0.0	0.0	0.0	0.0	0.0	0.0	0.0	0.0	0.0

【属性別クロス集計(2/2)】

		⑯自立訓練 型自立訓練 (機能訓練、生活訓練、宿泊)	⑰就労移行支援	⑱就労継続支援 (A型)	⑲就労継続支援 (B型)	⑳就労定着支援	㉑計画相談支援	㉒地域移行支援	㉓地域定着支援	㉔障害者基幹相談支援センター	㉕成年後見制度利用支援事業	㉖意思疎通支援事業	㉗日常生活用具給付等事業	㉘地域活動支援センター	㉙生活訓練等事業
全体		1.0	11.8	8.8	9.8	7.8	17.6	2.0	2.0	6.9	1.0	0.0	1.0	1.0	0.0
年齢	20歳未満	0.0	0.0	0.0	16.7	0.0	16.7	0.0	0.0	0.0	0.0	0.0	0.0	0.0	0.0
	20～29歳	0.0	9.1	13.6	13.6	22.7	27.3	0.0	4.5	9.1	0.0	0.0	0.0	0.0	0.0
	30～39歳	2.8	13.9	8.3	11.1	5.6	16.7	2.8	2.8	11.1	2.8	0.0	2.8	2.8	0.0
	40～49歳	0.0	12.5	0.0	4.2	0.0	12.5	4.2	0.0	4.2	0.0	0.0	0.0	0.0	0.0
	50～59歳	0.0	15.4	15.4	7.7	7.7	7.7	0.0	0.0	0.0	0.0	0.0	0.0	0.0	0.0
	無回答	0.0	0.0	100.0	0.0	0.0	100.0	0.0	0.0	0.0	0.0	0.0	0.0	0.0	0.0
障害種別	身体障害	11.1	22.2	11.1	0.0	11.1	22.2	11.1	11.1	11.1	11.1	0.0	11.1	11.1	0.0
	知的障害	0.0	0.0	22.2	11.1	33.3	33.3	0.0	0.0	0.0	0.0	0.0	0.0	0.0	0.0
	精神障害	1.0	11.8	8.8	9.8	7.8	17.6	2.0	2.0	6.9	1.0	0.0	1.0	1.0	0.0
	難病	10.0	30.0	30.0	0.0	20.0	20.0	10.0	10.0	10.0	10.0	0.0	10.0	10.0	0.0
	無回答	0.0	0.0	0.0	0.0	0.0	0.0	0.0	0.0	0.0	0.0	0.0	0.0	0.0	0.0
身体障害	1級	0.0	0.0	0.0	0.0	0.0	0.0	0.0	0.0	0.0	0.0	0.0	0.0	0.0	0.0
	2級	0.0	0.0	0.0	0.0	0.0	0.0	0.0	0.0	0.0	0.0	0.0	0.0	0.0	0.0
	3級	16.7	33.3	16.7	0.0	16.7	33.3	16.7	16.7	16.7	16.7	0.0	16.7	16.7	0.0
	4級	0.0	0.0	0.0	0.0	0.0	0.0	0.0	0.0	0.0	0.0	0.0	0.0	0.0	0.0
	5級	0.0	0.0	0.0	0.0	0.0	0.0	0.0	0.0	0.0	0.0	0.0	0.0	0.0	0.0
	6級	0.0	0.0	0.0	0.0	0.0	0.0	0.0	0.0	0.0	0.0	0.0	0.0	0.0	0.0
	持っていない	0.0	10.7	9.5	10.7	7.1	17.9	1.2	1.2	6.0	0.0	0.0	0.0	0.0	0.0
	無回答	0.0	11.1	0.0	11.1	11.1	11.1	0.0	0.0	11.1	0.0	0.0	0.0	0.0	0.0
知的障害	最重度(A)	0.0	0.0	0.0	0.0	0.0	0.0	0.0	0.0	0.0	0.0	0.0	0.0	0.0	0.0
	重度(A-1、A-2)	0.0	0.0	0.0	0.0	0.0	0.0	0.0	0.0	0.0	0.0	0.0	0.0	0.0	0.0
	中度(B-1)	0.0	0.0	50.0	50.0	0.0	50.0	0.0	0.0	0.0	0.0	0.0	0.0	0.0	0.0
	軽度(B-2)	0.0	0.0	14.3	0.0	42.9	28.6	0.0	0.0	0.0	0.0	0.0	0.0	0.0	0.0
	その他	0.0	0.0	0.0	0.0	0.0	0.0	0.0	0.0	0.0	0.0	0.0	0.0	0.0	0.0
	持っていない	1.2	14.5	7.2	10.8	6.0	16.9	2.4	2.4	7.2	1.2	0.0	1.2	1.2	0.0
無回答	0.0	0.0	10.0	0.0	0.0	10.0	0.0	0.0	10.0	0.0	0.0	0.0	0.0	0.0	
精神障害	1級	0.0	0.0	50.0	25.0	25.0	50.0	0.0	0.0	0.0	0.0	0.0	0.0	0.0	0.0
	2級	0.0	10.7	7.1	12.5	7.1	19.6	1.8	1.8	5.4	0.0	0.0	0.0	0.0	0.0
	3級	2.4	14.3	7.1	4.8	7.1	11.9	2.4	2.4	9.5	2.4	0.0	2.4	2.4	0.0
	精神障害があるが手帳を持っていない	0.0	0.0	0.0	0.0	0.0	0.0	0.0	0.0	0.0	0.0	0.0	0.0	0.0	0.0
	精神障害がない	0.0	0.0	0.0	0.0	0.0	0.0	0.0	0.0	0.0	0.0	0.0	0.0	0.0	0.0
	無回答	0.0	0.0	0.0	0.0	0.0	0.0	0.0	0.0	0.0	0.0	0.0	0.0	0.0	0.0
害の有無	強度行動障害がある	12.5	37.5	37.5	12.5	37.5	25.0	12.5	12.5	12.5	12.5	0.0	12.5	12.5	0.0
	強度行動障害がない	0.0	9.7	6.5	9.7	5.4	17.2	1.1	1.1	6.5	0.0	0.0	0.0	0.0	0.0
	無回答	0.0	0.0	0.0	0.0	0.0	0.0	0.0	0.0	0.0	0.0	0.0	0.0	0.0	0.0


(1)現在の利用 利用していない場合の理由)

	該当数	サービスを受ける必要がないため	サービスの対象者に含まれないため(※年齢制限・障害支援区分が合致しない等)	既に別のサービスの提供を受けているため	サービス利用時間の都合が合わないため	地域にサービス提供事業所がないため	引き受けてくれる事業所が見つからないため	利用料金がかかるため	サービスがあることを知らなかったため	障害特性により利用できる事業所がないから	親などの介助者が仕事を休まなくてはならないため	家族以外から支援やサービスを利用することに抵抗があるため	その他	無回答
①居宅介護(ホームヘルプ)	86	77.9	5.8	0.0	0.0	0.0	0.0	0.0	0.0	0.0	0.0	1.2	1.2	15.1
②重度訪問介護	89	75.3	9.0	0.0	0.0	0.0	0.0	0.0	0.0	0.0	0.0	0.0	1.1	15.7
③同行援護	90	75.6	4.4	0.0	0.0	1.1	0.0	0.0	2.2	0.0	0.0	0.0	0.0	17.8
④行動援護	88	72.7	2.3	0.0	0.0	1.1	0.0	0.0	2.3	0.0	0.0	2.3	2.3	18.2
⑤重度障害者等包括支援	90	76.7	4.4	0.0	0.0	1.1	0.0	0.0	1.1	0.0	0.0	0.0	0.0	17.8
⑥移動支援	87	77.0	2.3	0.0	0.0	1.1	0.0	0.0	2.3	0.0	0.0	1.1	0.0	17.2
⑦訪問入浴	90	77.8	3.3	0.0	0.0	1.1	0.0	0.0	1.1	0.0	0.0	0.0	0.0	17.8
⑧短期入所(ショートステイ)	90	75.6	4.4	0.0	0.0	1.1	0.0	0.0	0.0	0.0	0.0	0.0	0.0	18.9
⑨療養介護	89	76.4	4.5	0.0	0.0	0.0	0.0	0.0	0.0	0.0	0.0	0.0	0.0	19.1
⑩生活介護	88	76.1	3.4	0.0	0.0	0.0	0.0	0.0	1.1	0.0	0.0	0.0	1.1	18.2
⑪日中一時支援	86	75.6	4.7	0.0	1.2	0.0	0.0	0.0	1.2	0.0	0.0	0.0	0.0	17.4
⑫その他の通所施設	71	78.9	2.8	0.0	0.0	0.0	0.0	0.0	1.4	0.0	0.0	0.0	1.4	15.5
⑬施設入所支援	89	75.3	2.2	0.0	0.0	0.0	0.0	0.0	1.1	0.0	0.0	0.0	0.0	21.3
⑭共同生活援助(グループホーム)	89	70.8	3.4	0.0	0.0	0.0	0.0	1.1	1.1	0.0	0.0	0.0	3.4	20.2
⑮自立生活援助	89	62.9	2.2	0.0	1.1	0.0	0.0	1.1	10.1	1.1	0.0	3.4	2.2	19.1
⑯自立訓練(機能訓練、生活訓練、宿泊型自立訓練)	88	67.0	2.3	0.0	1.1	0.0	0.0	0.0	5.7	1.1	0.0	2.3	3.4	18.2
⑰就労移行支援	78	62.8	2.6	5.1	2.6	0.0	0.0	0.0	1.3	0.0	0.0	1.3	6.4	19.2
⑱就労継続支援(A型)	80	61.3	0.0	6.3	2.5	0.0	0.0	0.0	1.3	1.3	0.0	0.0	8.8	20.0
⑲就労継続支援(B型)	80	66.3	0.0	0.0	1.3	0.0	0.0	0.0	1.3	0.0	0.0	0.0	10.0	21.3
⑳就労定着支援	84	57.1	7.1	2.4	1.2	0.0	0.0	0.0	2.4	0.0	0.0	0.0	8.3	21.4
㉑計画相談支援	72	61.1	2.8	0.0	0.0	0.0	1.4	0.0	9.7	0.0	0.0	0.0	4.2	20.8
㉒地域移行支援	88	63.6	2.3	0.0	0.0	0.0	1.1	0.0	10.2	0.0	0.0	0.0	2.3	20.5
㉓地域定着支援	88	61.4	3.4	0.0	0.0	0.0	1.1	0.0	10.2	0.0	0.0	0.0	3.4	20.5
㉔障害者基幹相談支援センター	83	56.6	0.0	2.4	0.0	0.0	0.0	0.0	12.0	0.0	0.0	0.0	4.8	24.1
㉕成年後見制度利用支援事業	89	64.0	1.1	0.0	0.0	0.0	1.1	3.4	10.1	0.0	0.0	1.1	0.0	19.1
㉖意思疎通支援事業	89	77.5	2.2	0.0	0.0	1.1	0.0	0.0	1.1	0.0	0.0	0.0	0.0	18.0
㉗日常生活用具給付等事業	88	79.5	1.1	0.0	0.0	0.0	0.0	0.0	1.1	0.0	0.0	0.0	0.0	18.2
㉘地域活動支援センター	89	62.9	1.1	0.0	1.1	1.1	0.0	0.0	11.2	0.0	0.0	1.1	3.4	18.0
㉙生活訓練等事業	89	73.0	2.2	0.0	0.0	1.1	0.0	0.0	3.4	0.0	0.0	0.0	0.0	20.2

問 42 (2) あなたは次のサービスを利用していますか。(今後3年以内の利用希望)

【今よりも利用を増やす希望がある】

今後3年以内で、今よりも利用を増やす希望があるサービスは、「⑳計画相談支援」の割合が27.5%と最も高く、次いで「㉓地域定着支援」の割合が13.7%、「㉑就労定着支援」の割合が11.8%となっています。



※項目⑬、⑭の選択肢は、【利用希望あり(1年以内を希望)】

【属性別クロス集計(1/2)】

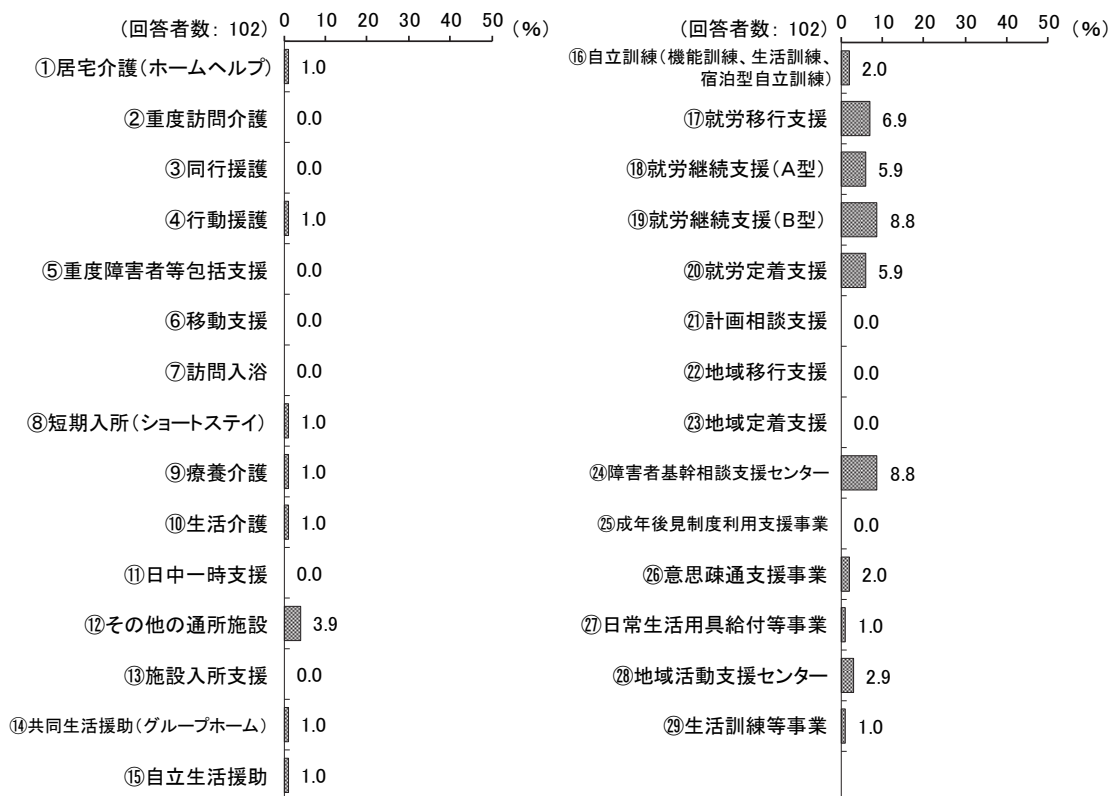
		該当数	① 居宅介護 (ホームヘルプ)	② 重度訪問介護	③ 同行援護	④ 行動援護	⑤ 重度障害者等 包括支援	⑥ 移動支援	⑦ 訪問入浴	⑧ 短期入所 (ショートステイ)	⑨ 療養介護	⑩ 生活介護	⑪ 日中一時支援	⑫ その他の通所施設	⑬ 施設入所支援	⑭ 共同生活援助 (グループホーム)	⑮ 自立生活援助
全体		102	1.0	1.0	0.0	2.9	0.0	2.9	0.0	1.0	1.0	2.0	4.9	2.9	1.0	1.0	6.9
年齢	20歳未満	6	0.0	0.0	0.0	0.0	0.0	0.0	0.0	0.0	0.0	0.0	0.0	16.7	0.0	0.0	16.7
	20～29歳	22	0.0	0.0	0.0	9.1	0.0	9.1	0.0	4.5	0.0	0.0	9.1	4.5	0.0	4.5	4.5
	30～39歳	36	0.0	2.8	0.0	0.0	0.0	0.0	0.0	0.0	2.8	2.8	5.6	2.8	2.8	0.0	5.6
	40～49歳	24	0.0	0.0	0.0	4.2	0.0	0.0	0.0	0.0	0.0	4.2	0.0	0.0	0.0	0.0	8.3
	50～59歳	13	0.0	0.0	0.0	0.0	0.0	0.0	0.0	0.0	0.0	0.0	0.0	0.0	0.0	0.0	0.0
	無回答	1	100.0	0.0	0.0	0.0	0.0	100.0	0.0	0.0	0.0	0.0	100.0	0.0	0.0	0.0	100.0
障害種別	身体障害	9	0.0	11.1	0.0	0.0	0.0	0.0	0.0	11.1	11.1	11.1	11.1	11.1	11.1	0.0	0.0
	知的障害	9	0.0	0.0	0.0	22.2	0.0	11.1	0.0	11.1	0.0	0.0	22.2	11.1	0.0	11.1	11.1
	精神障害	102	1.0	1.0	0.0	2.9	0.0	2.9	0.0	1.0	1.0	2.0	4.9	2.9	1.0	1.0	6.9
	難病	10	0.0	10.0	0.0	0.0	0.0	0.0	0.0	0.0	10.0	10.0	10.0	0.0	10.0	0.0	0.0
	無回答	0	0.0	0.0	0.0	0.0	0.0	0.0	0.0	0.0	0.0	0.0	0.0	0.0	0.0	0.0	0.0
身体障害	1級	0	0.0	0.0	0.0	0.0	0.0	0.0	0.0	0.0	0.0	0.0	0.0	0.0	0.0	0.0	0.0
	2級	3	0.0	0.0	0.0	0.0	0.0	0.0	0.0	0.0	0.0	0.0	0.0	0.0	0.0	0.0	0.0
	3級	6	0.0	16.7	0.0	0.0	0.0	0.0	0.0	0.0	16.7	16.7	16.7	16.7	16.7	0.0	0.0
	4級	0	0.0	0.0	0.0	0.0	0.0	0.0	0.0	0.0	0.0	0.0	0.0	0.0	0.0	0.0	0.0
	5級	0	0.0	0.0	0.0	0.0	0.0	0.0	0.0	0.0	0.0	0.0	0.0	0.0	0.0	0.0	0.0
	6級	0	0.0	0.0	0.0	0.0	0.0	0.0	0.0	0.0	0.0	0.0	0.0	0.0	0.0	0.0	0.0
	持っていない	84	1.2	0.0	0.0	3.6	0.0	3.6	0.0	1.2	0.0	1.2	4.8	2.4	0.0	1.2	8.3
	無回答	9	0.0	0.0	0.0	0.0	0.0	0.0	0.0	0.0	0.0	0.0	0.0	0.0	0.0	0.0	0.0
知的障害	最重度(A)	0	0.0	0.0	0.0	0.0	0.0	0.0	0.0	0.0	0.0	0.0	0.0	0.0	0.0	0.0	0.0
	重度(A-1、A-2)	0	0.0	0.0	0.0	0.0	0.0	0.0	0.0	0.0	0.0	0.0	0.0	0.0	0.0	0.0	0.0
	中度(B-1)	2	0.0	0.0	0.0	50.0	0.0	50.0	0.0	50.0	0.0	0.0	50.0	50.0	0.0	0.0	0.0
	軽度(B-2)	7	0.0	0.0	0.0	14.3	0.0	0.0	0.0	0.0	0.0	0.0	14.3	0.0	0.0	14.3	14.3
	その他	0	0.0	0.0	0.0	0.0	0.0	0.0	0.0	0.0	0.0	0.0	0.0	0.0	0.0	0.0	0.0
	持っていない	83	1.2	1.2	0.0	1.2	0.0	2.4	0.0	0.0	1.2	2.4	3.6	2.4	1.2	0.0	7.2
無回答	10	0.0	0.0	0.0	0.0	0.0	0.0	0.0	0.0	0.0	0.0	0.0	0.0	0.0	0.0	0.0	
精神障害	1級	4	0.0	0.0	0.0	25.0	0.0	25.0	0.0	25.0	0.0	0.0	25.0	25.0	0.0	0.0	0.0
	2級	56	1.8	0.0	0.0	3.6	0.0	3.6	0.0	0.0	0.0	1.8	5.4	0.0	0.0	1.8	8.9
	3級	42	0.0	2.4	0.0	0.0	0.0	0.0	0.0	0.0	2.4	2.4	2.4	4.8	2.4	0.0	4.8
	精神障害があるが手帳を持っていない	0	0.0	0.0	0.0	0.0	0.0	0.0	0.0	0.0	0.0	0.0	0.0	0.0	0.0	0.0	0.0
	精神障害がない	0	0.0	0.0	0.0	0.0	0.0	0.0	0.0	0.0	0.0	0.0	0.0	0.0	0.0	0.0	0.0
	無回答	0	0.0	0.0	0.0	0.0	0.0	0.0	0.0	0.0	0.0	0.0	0.0	0.0	0.0	0.0	0.0
害の有無	強度行動障	8	0.0	12.5	0.0	12.5	0.0	12.5	0.0	12.5	12.5	12.5	25.0	12.5	12.5	0.0	0.0
	ある	93	1.1	0.0	0.0	2.2	0.0	2.2	0.0	0.0	0.0	1.1	3.2	2.2	0.0	1.1	7.5
	ない	1	0.0	0.0	0.0	0.0	0.0	0.0	0.0	0.0	0.0	0.0	0.0	0.0	0.0	0.0	0.0

【属性別クロス集計(2/2)】

		⑯自立訓練 型自立訓練 (機能訓練、生活訓練、宿泊)	⑰就労移行支援	⑱就労継続支援 (A型)	⑲就労継続支援 (B型)	⑳就労定着支援	㉑計画相談支援	㉒地域移行支援	㉓地域定着支援	㉔障害者基幹相談支援センター	㉕成年後見制度利用支援事業	㉖意思疎通支援事業	㉗日常生活用具給付等事業	㉘地域活動支援センター	㉙生活訓練等事業
全体		3.9	8.8	7.8	6.9	11.8	27.5	9.8	13.7	8.8	9.8	1.0	2.0	6.9	2.0
年齢	20歳未満	33.3	50.0	33.3	50.0	33.3	50.0	16.7	16.7	16.7	0.0	0.0	0.0	0.0	0.0
	20～29歳	4.5	13.6	13.6	9.1	18.2	31.8	9.1	18.2	13.6	22.7	4.5	4.5	9.1	4.5
	30～39歳	0.0	5.6	2.8	2.8	11.1	25.0	5.6	11.1	2.8	8.3	0.0	2.8	5.6	0.0
	40～49歳	4.2	0.0	0.0	0.0	4.2	25.0	16.7	16.7	12.5	8.3	0.0	0.0	12.5	4.2
	50～59歳	0.0	7.7	7.7	7.7	7.7	15.4	7.7	7.7	7.7	0.0	0.0	0.0	0.0	0.0
	無回答	0.0	0.0	100.0	0.0	0.0	100.0	0.0	0.0	0.0	0.0	0.0	0.0	0.0	0.0
障害種別	身体障害	0.0	0.0	0.0	0.0	22.2	22.2	11.1	11.1	0.0	11.1	0.0	11.1	11.1	0.0
	知的障害	11.1	11.1	11.1	11.1	11.1	44.4	22.2	33.3	11.1	22.2	11.1	0.0	22.2	11.1
	精神障害	3.9	8.8	7.8	6.9	11.8	27.5	9.8	13.7	8.8	9.8	1.0	2.0	6.9	2.0
	難病	0.0	20.0	10.0	0.0	20.0	30.0	20.0	20.0	10.0	20.0	0.0	10.0	10.0	0.0
	無回答	0.0	0.0	0.0	0.0	0.0	0.0	0.0	0.0	0.0	0.0	0.0	0.0	0.0	0.0
身体障害	1級	0.0	0.0	0.0	0.0	0.0	0.0	0.0	0.0	0.0	0.0	0.0	0.0	0.0	0.0
	2級	0.0	0.0	0.0	0.0	0.0	0.0	0.0	0.0	0.0	0.0	0.0	0.0	0.0	0.0
	3級	0.0	0.0	0.0	0.0	33.3	33.3	16.7	16.7	0.0	16.7	0.0	16.7	16.7	0.0
	4級	0.0	0.0	0.0	0.0	0.0	0.0	0.0	0.0	0.0	0.0	0.0	0.0	0.0	0.0
	5級	0.0	0.0	0.0	0.0	0.0	0.0	0.0	0.0	0.0	0.0	0.0	0.0	0.0	0.0
	6級	0.0	0.0	0.0	0.0	0.0	0.0	0.0	0.0	0.0	0.0	0.0	0.0	0.0	0.0
	持っていない	4.8	10.7	9.5	8.3	11.9	29.8	10.7	15.5	10.7	10.7	1.2	1.2	7.1	2.4
	無回答	0.0	0.0	0.0	0.0	0.0	11.1	0.0	0.0	0.0	0.0	0.0	0.0	0.0	0.0
知的障害	最重度(A)	0.0	0.0	0.0	0.0	0.0	0.0	0.0	0.0	0.0	0.0	0.0	0.0	0.0	0.0
	重度(A-1、A-2)	0.0	0.0	0.0	0.0	0.0	0.0	0.0	0.0	0.0	0.0	0.0	0.0	0.0	0.0
	中度(B-1)	0.0	0.0	0.0	0.0	0.0	50.0	50.0	50.0	50.0	50.0	50.0	0.0	50.0	50.0
	軽度(B-2)	14.3	14.3	14.3	14.3	14.3	42.9	14.3	28.6	0.0	14.3	0.0	0.0	14.3	0.0
	その他	0.0	0.0	0.0	0.0	0.0	0.0	0.0	0.0	0.0	0.0	0.0	0.0	0.0	0.0
	持っていない	3.6	9.6	7.2	7.2	13.3	27.7	9.6	13.3	9.6	9.6	0.0	2.4	6.0	1.2
無回答	0.0	0.0	10.0	0.0	0.0	10.0	0.0	0.0	0.0	0.0	0.0	0.0	0.0	0.0	
精神障害	1級	0.0	0.0	0.0	0.0	0.0	50.0	25.0	25.0	25.0	25.0	25.0	0.0	25.0	25.0
	2級	5.4	12.5	12.5	8.9	14.3	30.4	12.5	17.9	12.5	14.3	0.0	1.8	7.1	1.8
	3級	2.4	4.8	2.4	4.8	9.5	21.4	4.8	7.1	2.4	2.4	0.0	2.4	4.8	0.0
	精神障害があるが手帳を持っていない	0.0	0.0	0.0	0.0	0.0	0.0	0.0	0.0	0.0	0.0	0.0	0.0	0.0	0.0
	精神障害がない	0.0	0.0	0.0	0.0	0.0	0.0	0.0	0.0	0.0	0.0	0.0	0.0	0.0	0.0
	無回答	0.0	0.0	0.0	0.0	0.0	0.0	0.0	0.0	0.0	0.0	0.0	0.0	0.0	0.0
害の有無	強度行動障害のある	0.0	37.5	25.0	0.0	37.5	37.5	37.5	50.0	37.5	50.0	12.5	12.5	37.5	12.5
	強度行動障害のない	4.3	6.5	6.5	7.5	9.7	26.9	7.5	10.8	6.5	6.5	0.0	1.1	4.3	1.1
	無回答	0.0	0.0	0.0	0.0	0.0	0.0	0.0	0.0	0.0	0.0	0.0	0.0	0.0	0.0

【今と同じくらい利用する希望がある】

今後3年以内で、今と同じくらい利用する希望があるサービスは、「⑱就労継続支援（B型）」、「㉔障害者基幹相談支援センター」の割合が8.8%と最も高く、次いで「⑰就労移行支援」の割合が6.9%となっています。



※項目⑬、⑭の選択肢は、【利用希望あり(3年以内を希望)】

【属性別クロス集計(1/2)】

		該当数	① 居宅介護 (ホームヘルプ)	② 重度訪問介護	③ 同行援護	④ 行動援護	⑤ 重度障害者等 包括支援	⑥ 移動支援	⑦ 訪問入浴	⑧ 短期入所 (ショートステイ)	⑨ 療養介護	⑩ 生活介護	⑪ 日中一時支援	⑫ その他の通所施設	⑬ 施設入所支援	⑭ 共同生活援助 (グループホーム)	⑮ 自立生活援助
全体		102	1.0	0.0	0.0	1.0	0.0	0.0	0.0	1.0	1.0	1.0	0.0	3.9	0.0	1.0	1.0
年齢	20歳未満	6	0.0	0.0	0.0	0.0	0.0	0.0	0.0	0.0	0.0	0.0	0.0	16.7	0.0	16.7	0.0
	20～29歳	22	0.0	0.0	0.0	4.5	0.0	0.0	0.0	0.0	0.0	0.0	0.0	0.0	0.0	0.0	0.0
	30～39歳	36	0.0	0.0	0.0	0.0	0.0	0.0	0.0	2.8	0.0	0.0	0.0	5.6	0.0	0.0	2.8
	40～49歳	24	0.0	0.0	0.0	0.0	0.0	0.0	0.0	0.0	0.0	0.0	0.0	0.0	0.0	0.0	0.0
	50～59歳	13	7.7	0.0	0.0	0.0	0.0	0.0	0.0	0.0	7.7	0.0	0.0	7.7	0.0	0.0	0.0
	無回答	1	0.0	0.0	0.0	0.0	0.0	0.0	0.0	0.0	0.0	100.0	0.0	0.0	0.0	0.0	0.0
障害種別	身体障害	9	0.0	0.0	0.0	0.0	0.0	0.0	0.0	11.1	0.0	0.0	0.0	0.0	0.0	0.0	11.1
	知的障害	9	0.0	0.0	0.0	0.0	0.0	0.0	0.0	0.0	0.0	0.0	0.0	0.0	0.0	0.0	0.0
	精神障害	102	1.0	0.0	0.0	1.0	0.0	0.0	0.0	1.0	1.0	1.0	0.0	3.9	0.0	1.0	1.0
	難病	10	0.0	0.0	0.0	0.0	0.0	0.0	0.0	10.0	10.0	0.0	0.0	0.0	0.0	0.0	10.0
	無回答	0	0.0	0.0	0.0	0.0	0.0	0.0	0.0	0.0	0.0	0.0	0.0	0.0	0.0	0.0	0.0
身体障害	1級	0	0.0	0.0	0.0	0.0	0.0	0.0	0.0	0.0	0.0	0.0	0.0	0.0	0.0	0.0	0.0
	2級	3	0.0	0.0	0.0	0.0	0.0	0.0	0.0	0.0	0.0	0.0	0.0	0.0	0.0	0.0	0.0
	3級	6	0.0	0.0	0.0	0.0	0.0	0.0	0.0	16.7	0.0	0.0	0.0	0.0	0.0	0.0	16.7
	4級	0	0.0	0.0	0.0	0.0	0.0	0.0	0.0	0.0	0.0	0.0	0.0	0.0	0.0	0.0	0.0
	5級	0	0.0	0.0	0.0	0.0	0.0	0.0	0.0	0.0	0.0	0.0	0.0	0.0	0.0	0.0	0.0
	6級	0	0.0	0.0	0.0	0.0	0.0	0.0	0.0	0.0	0.0	0.0	0.0	0.0	0.0	0.0	0.0
	持っていない	84	1.2	0.0	0.0	1.2	0.0	0.0	0.0	0.0	1.2	1.2	0.0	4.8	0.0	1.2	0.0
	無回答	9	0.0	0.0	0.0	0.0	0.0	0.0	0.0	0.0	0.0	0.0	0.0	0.0	0.0	0.0	0.0
	無回答	9	0.0	0.0	0.0	0.0	0.0	0.0	0.0	0.0	0.0	0.0	0.0	0.0	0.0	0.0	0.0
知的障害	最重度(A)	0	0.0	0.0	0.0	0.0	0.0	0.0	0.0	0.0	0.0	0.0	0.0	0.0	0.0	0.0	0.0
	重度(A-1、A-2)	0	0.0	0.0	0.0	0.0	0.0	0.0	0.0	0.0	0.0	0.0	0.0	0.0	0.0	0.0	0.0
	中度(B-1)	2	0.0	0.0	0.0	0.0	0.0	0.0	0.0	0.0	0.0	0.0	0.0	0.0	0.0	0.0	0.0
	軽度(B-2)	7	0.0	0.0	0.0	0.0	0.0	0.0	0.0	0.0	0.0	0.0	0.0	0.0	0.0	0.0	0.0
	その他	0	0.0	0.0	0.0	0.0	0.0	0.0	0.0	0.0	0.0	0.0	0.0	0.0	0.0	0.0	0.0
	持っていない	83	1.2	0.0	0.0	1.2	0.0	0.0	0.0	1.2	1.2	1.2	0.0	4.8	0.0	1.2	1.2
無回答	10	0.0	0.0	0.0	0.0	0.0	0.0	0.0	0.0	0.0	0.0	0.0	0.0	0.0	0.0	0.0	
精神障害	1級	4	0.0	0.0	0.0	0.0	0.0	0.0	0.0	0.0	0.0	0.0	0.0	0.0	0.0	0.0	0.0
	2級	56	1.8	0.0	0.0	1.8	0.0	0.0	0.0	0.0	1.8	1.8	0.0	5.4	0.0	1.8	0.0
	3級	42	0.0	0.0	0.0	0.0	0.0	0.0	0.0	2.4	0.0	0.0	0.0	2.4	0.0	0.0	2.4
	精神障害があるが手帳を持っていない	0	0.0	0.0	0.0	0.0	0.0	0.0	0.0	0.0	0.0	0.0	0.0	0.0	0.0	0.0	0.0
	精神障害がない	0	0.0	0.0	0.0	0.0	0.0	0.0	0.0	0.0	0.0	0.0	0.0	0.0	0.0	0.0	0.0
	無回答	0	0.0	0.0	0.0	0.0	0.0	0.0	0.0	0.0	0.0	0.0	0.0	0.0	0.0	0.0	0.0
害の有無	強度行動障害がある	8	0.0	0.0	0.0	0.0	0.0	0.0	0.0	12.5	12.5	0.0	0.0	0.0	0.0	0.0	12.5
	強度行動障害がない	93	1.1	0.0	0.0	1.1	0.0	0.0	0.0	0.0	0.0	1.1	0.0	4.3	0.0	1.1	0.0
	無回答	1	0.0	0.0	0.0	0.0	0.0	0.0	0.0	0.0	0.0	0.0	0.0	0.0	0.0	0.0	0.0

【属性別クロス集計(2/2)】

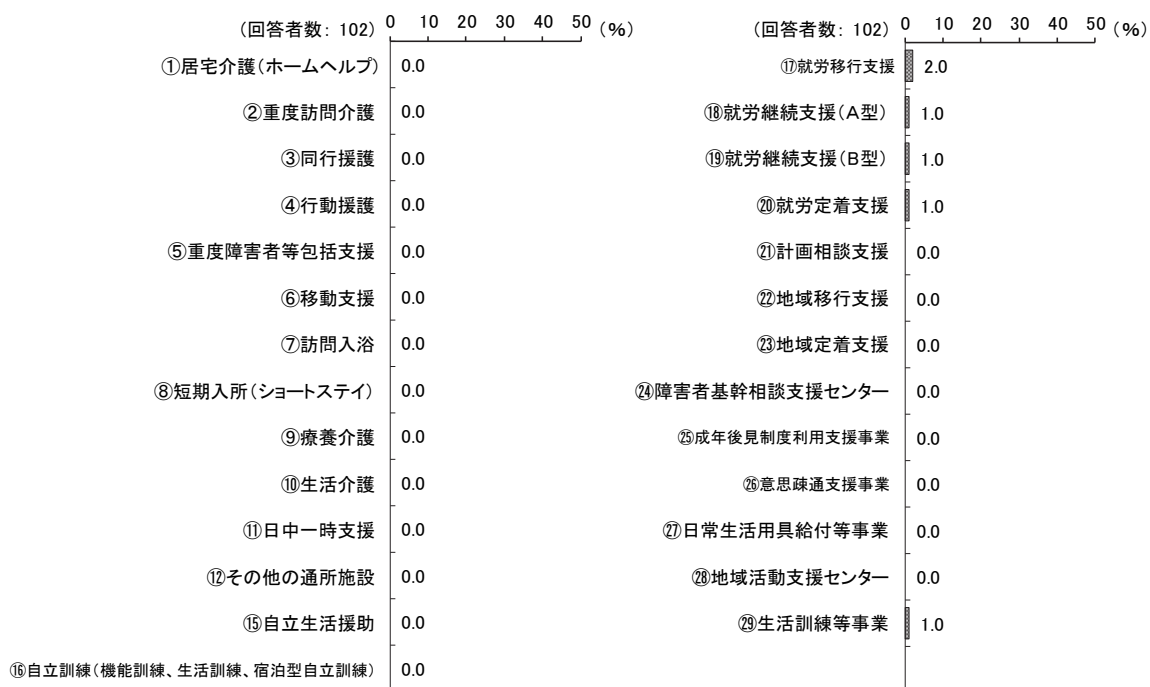
		⑯ 自立訓練（機能訓練、生活訓練、宿泊）	⑰ 就労移行支援	⑱ 就労継続支援（A型）	⑲ 就労継続支援（B型）	⑳ 就労定着支援	㉑ 計画相談支援	㉒ 地域移行支援	㉓ 地域定着支援	㉔ 障害者基幹相談支援センター	㉕ 成年後見制度利用支援事業	㉖ 意思疎通支援事業	㉗ 日常生活用具給付等事業	㉘ 地域活動支援センター	㉙ 生活訓練等事業
全体		2.0	6.9	5.9	8.8	5.9	0.0	0.0	0.0	8.8	0.0	2.0	1.0	2.9	1.0
年齢	20歳未満	0.0	0.0	0.0	0.0	0.0	0.0	0.0	0.0	0.0	0.0	0.0	0.0	0.0	0.0
	20～29歳	0.0	4.5	9.1	9.1	13.6	0.0	0.0	0.0	9.1	0.0	0.0	0.0	4.5	0.0
	30～39歳	2.8	5.6	8.3	13.9	5.6	0.0	0.0	0.0	13.9	0.0	2.8	0.0	2.8	2.8
	40～49歳	0.0	8.3	4.2	8.3	4.2	0.0	0.0	0.0	4.2	0.0	0.0	0.0	0.0	0.0
	50～59歳	0.0	7.7	0.0	0.0	0.0	0.0	0.0	0.0	0.0	0.0	0.0	0.0	0.0	0.0
	無回答	100.0	100.0	0.0	0.0	0.0	0.0	0.0	0.0	100.0	0.0	100.0	100.0	100.0	0.0
障害種別	身体障害	11.1	11.1	11.1	11.1	0.0	0.0	0.0	0.0	11.1	0.0	11.1	0.0	0.0	11.1
	知的障害	0.0	11.1	22.2	11.1	22.2	0.0	0.0	0.0	11.1	0.0	0.0	0.0	0.0	0.0
	精神障害	2.0	6.9	5.9	8.8	5.9	0.0	0.0	0.0	8.8	0.0	2.0	1.0	2.9	1.0
	難病	10.0	10.0	20.0	10.0	0.0	0.0	0.0	0.0	10.0	0.0	10.0	0.0	0.0	10.0
	無回答	0.0	0.0	0.0	0.0	0.0	0.0	0.0	0.0	0.0	0.0	0.0	0.0	0.0	0.0
身体障害	1級	0.0	0.0	0.0	0.0	0.0	0.0	0.0	0.0	0.0	0.0	0.0	0.0	0.0	0.0
	2級	0.0	0.0	0.0	0.0	0.0	0.0	0.0	0.0	0.0	0.0	0.0	0.0	0.0	0.0
	3級	16.7	16.7	16.7	16.7	0.0	0.0	0.0	0.0	16.7	0.0	16.7	0.0	0.0	16.7
	4級	0.0	0.0	0.0	0.0	0.0	0.0	0.0	0.0	0.0	0.0	0.0	0.0	0.0	0.0
	5級	0.0	0.0	0.0	0.0	0.0	0.0	0.0	0.0	0.0	0.0	0.0	0.0	0.0	0.0
	6級	0.0	0.0	0.0	0.0	0.0	0.0	0.0	0.0	0.0	0.0	0.0	0.0	0.0	0.0
	持っていない	1.2	7.1	6.0	8.3	6.0	0.0	0.0	0.0	8.3	0.0	1.2	1.2	3.6	0.0
無回答	0.0	0.0	0.0	11.1	11.1	0.0	0.0	0.0	11.1	0.0	0.0	0.0	0.0	0.0	
知的障害	最重度(A)	0.0	0.0	0.0	0.0	0.0	0.0	0.0	0.0	0.0	0.0	0.0	0.0	0.0	0.0
	重度(A-1、A-2)	0.0	0.0	0.0	0.0	0.0	0.0	0.0	0.0	0.0	0.0	0.0	0.0	0.0	0.0
	中度(B-1)	0.0	50.0	50.0	50.0	0.0	0.0	0.0	0.0	0.0	0.0	0.0	0.0	0.0	0.0
	軽度(B-2)	0.0	0.0	14.3	0.0	28.6	0.0	0.0	0.0	14.3	0.0	0.0	0.0	0.0	0.0
	その他	0.0	0.0	0.0	0.0	0.0	0.0	0.0	0.0	0.0	0.0	0.0	0.0	0.0	0.0
	持っていない	2.4	7.2	4.8	9.6	4.8	0.0	0.0	0.0	8.4	0.0	2.4	1.2	3.6	1.2
無回答	0.0	0.0	0.0	0.0	0.0	0.0	0.0	0.0	10.0	0.0	0.0	0.0	0.0	0.0	
精神障害	1級	0.0	25.0	50.0	25.0	25.0	0.0	0.0	0.0	0.0	0.0	0.0	0.0	0.0	0.0
	2級	1.8	5.4	1.8	8.9	5.4	0.0	0.0	0.0	8.9	0.0	1.8	1.8	5.4	0.0
	3級	2.4	7.1	7.1	7.1	4.8	0.0	0.0	0.0	9.5	0.0	2.4	0.0	0.0	2.4
	精神障害があるが手帳を持っていない	0.0	0.0	0.0	0.0	0.0	0.0	0.0	0.0	0.0	0.0	0.0	0.0	0.0	0.0
	精神障害がない	0.0	0.0	0.0	0.0	0.0	0.0	0.0	0.0	0.0	0.0	0.0	0.0	0.0	0.0
	無回答	0.0	0.0	0.0	0.0	0.0	0.0	0.0	0.0	0.0	0.0	0.0	0.0	0.0	0.0
害の有無	ある	12.5	25.0	25.0	25.0	12.5	0.0	0.0	0.0	12.5	0.0	12.5	0.0	12.5	12.5
	ない	1.1	5.4	4.3	7.5	5.4	0.0	0.0	0.0	8.6	0.0	1.1	1.1	2.2	0.0
	無回答	0.0	0.0	0.0	0.0	0.0	0.0	0.0	0.0	0.0	0.0	0.0	0.0	0.0	0.0

※項目⑳～㉓、㉕については、「今と同じくらい利用する希望がある」の選択肢なし。

【今よりも利用を減らす希望がある】

今後3年以内で、今よりも利用を減らす希望があるサービスは、ほぼすべてのサービスにおいて1%以下となっています。

※「⑬施設入所支援」、「⑭共同生活援助(グループホーム)」については、該当する選択肢がないため集計から除外。



【属性別クロス集計(1/2)】

		該当数	①居宅介護 (ホームヘルプ)	② 重度訪問介護	③ 同行援護	④ 行動援護	⑤ 重度障害者等 包括支援	⑥ 移動支援	⑦ 訪問入浴	⑧短期入所 (ショートステイ)	⑨ 療養介護	⑩ 生活介護	⑪ 日中一時支援	⑫ その他の通所施設	⑬ 自立生活援助	⑭ 自立訓練 (機能訓練、生活訓練、 宿泊)
全体		102	0.0	0.0	0.0	0.0	0.0	0.0	0.0	0.0	0.0	0.0	0.0	0.0	0.0	0.0
年齢	20歳未満	6	0.0	0.0	0.0	0.0	0.0	0.0	0.0	0.0	0.0	0.0	0.0	0.0	0.0	0.0
	20～29歳	22	0.0	0.0	0.0	0.0	0.0	0.0	0.0	0.0	0.0	0.0	0.0	0.0	0.0	0.0
	30～39歳	36	0.0	0.0	0.0	0.0	0.0	0.0	0.0	0.0	0.0	0.0	0.0	0.0	0.0	0.0
	40～49歳	24	0.0	0.0	0.0	0.0	0.0	0.0	0.0	0.0	0.0	0.0	0.0	0.0	0.0	0.0
	50～59歳	13	0.0	0.0	0.0	0.0	0.0	0.0	0.0	0.0	0.0	0.0	0.0	0.0	0.0	0.0
	無回答	1	0.0	0.0	0.0	0.0	0.0	0.0	0.0	0.0	0.0	0.0	0.0	0.0	0.0	0.0
障害種別	身体障害	9	0.0	0.0	0.0	0.0	0.0	0.0	0.0	0.0	0.0	0.0	0.0	0.0	0.0	0.0
	知的障害	9	0.0	0.0	0.0	0.0	0.0	0.0	0.0	0.0	0.0	0.0	0.0	0.0	0.0	0.0
	精神障害	102	0.0	0.0	0.0	0.0	0.0	0.0	0.0	0.0	0.0	0.0	0.0	0.0	0.0	0.0
	難病	10	0.0	0.0	0.0	0.0	0.0	0.0	0.0	0.0	0.0	0.0	0.0	0.0	0.0	0.0
	無回答	0	0.0	0.0	0.0	0.0	0.0	0.0	0.0	0.0	0.0	0.0	0.0	0.0	0.0	0.0
身体障害	1級	0	0.0	0.0	0.0	0.0	0.0	0.0	0.0	0.0	0.0	0.0	0.0	0.0	0.0	0.0
	2級	3	0.0	0.0	0.0	0.0	0.0	0.0	0.0	0.0	0.0	0.0	0.0	0.0	0.0	0.0
	3級	6	0.0	0.0	0.0	0.0	0.0	0.0	0.0	0.0	0.0	0.0	0.0	0.0	0.0	0.0
	4級	0	0.0	0.0	0.0	0.0	0.0	0.0	0.0	0.0	0.0	0.0	0.0	0.0	0.0	0.0
	5級	0	0.0	0.0	0.0	0.0	0.0	0.0	0.0	0.0	0.0	0.0	0.0	0.0	0.0	0.0
	6級	0	0.0	0.0	0.0	0.0	0.0	0.0	0.0	0.0	0.0	0.0	0.0	0.0	0.0	0.0
	持っていない	84	0.0	0.0	0.0	0.0	0.0	0.0	0.0	0.0	0.0	0.0	0.0	0.0	0.0	0.0
	無回答	9	0.0	0.0	0.0	0.0	0.0	0.0	0.0	0.0	0.0	0.0	0.0	0.0	0.0	0.0
知的障害	最重度(A)	0	0.0	0.0	0.0	0.0	0.0	0.0	0.0	0.0	0.0	0.0	0.0	0.0	0.0	0.0
	重度(A-1、A-2)	0	0.0	0.0	0.0	0.0	0.0	0.0	0.0	0.0	0.0	0.0	0.0	0.0	0.0	0.0
	中度(B-1)	2	0.0	0.0	0.0	0.0	0.0	0.0	0.0	0.0	0.0	0.0	0.0	0.0	0.0	0.0
	軽度(B-2)	7	0.0	0.0	0.0	0.0	0.0	0.0	0.0	0.0	0.0	0.0	0.0	0.0	0.0	0.0
	その他	0	0.0	0.0	0.0	0.0	0.0	0.0	0.0	0.0	0.0	0.0	0.0	0.0	0.0	0.0
	持っていない	83	0.0	0.0	0.0	0.0	0.0	0.0	0.0	0.0	0.0	0.0	0.0	0.0	0.0	0.0
無回答	10	0.0	0.0	0.0	0.0	0.0	0.0	0.0	0.0	0.0	0.0	0.0	0.0	0.0	0.0	
精神障害	1級	4	0.0	0.0	0.0	0.0	0.0	0.0	0.0	0.0	0.0	0.0	0.0	0.0	0.0	0.0
	2級	56	0.0	0.0	0.0	0.0	0.0	0.0	0.0	0.0	0.0	0.0	0.0	0.0	0.0	0.0
	3級	42	0.0	0.0	0.0	0.0	0.0	0.0	0.0	0.0	0.0	0.0	0.0	0.0	0.0	0.0
	精神障害があるが手帳を持っていない	0	0.0	0.0	0.0	0.0	0.0	0.0	0.0	0.0	0.0	0.0	0.0	0.0	0.0	0.0
	精神障害がない	0	0.0	0.0	0.0	0.0	0.0	0.0	0.0	0.0	0.0	0.0	0.0	0.0	0.0	0.0
	無回答	0	0.0	0.0	0.0	0.0	0.0	0.0	0.0	0.0	0.0	0.0	0.0	0.0	0.0	0.0
障害の有無	ある	8	0.0	0.0	0.0	0.0	0.0	0.0	0.0	0.0	0.0	0.0	0.0	0.0	0.0	0.0
	ない	93	0.0	0.0	0.0	0.0	0.0	0.0	0.0	0.0	0.0	0.0	0.0	0.0	0.0	0.0
	無回答	1	0.0	0.0	0.0	0.0	0.0	0.0	0.0	0.0	0.0	0.0	0.0	0.0	0.0	0.0

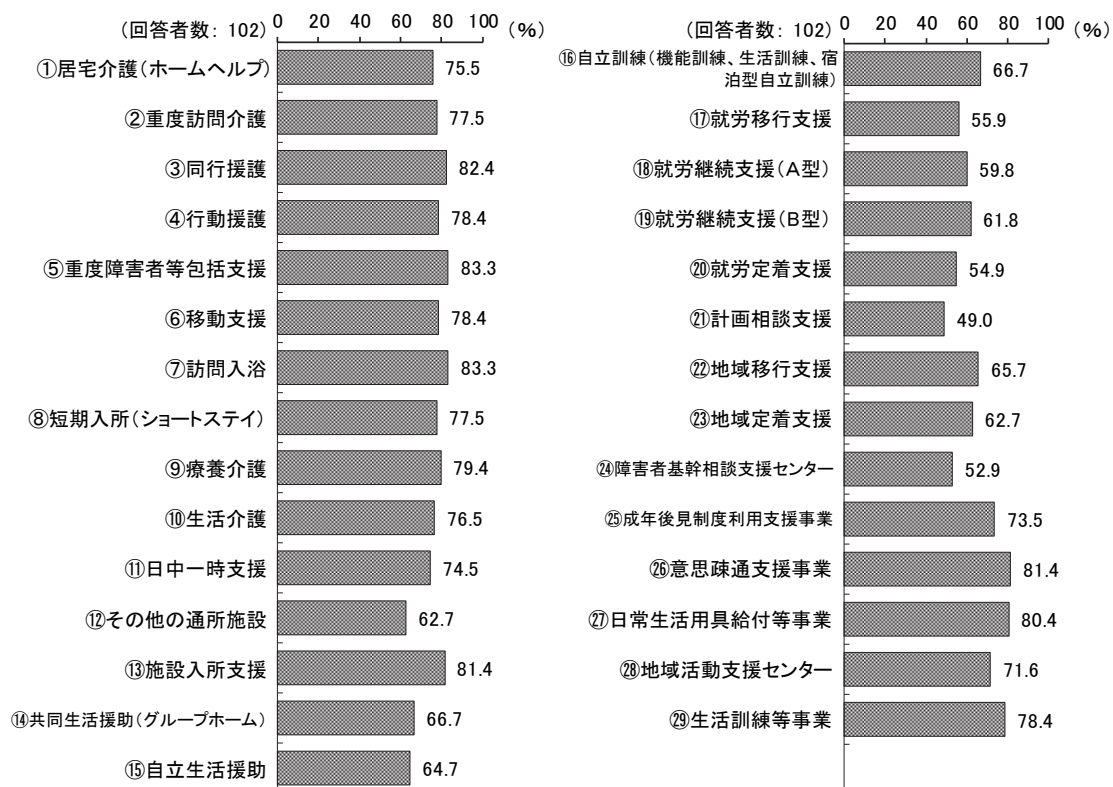
【属性別クロス集計(2/2)】

		⑯ 自立訓練（機能訓練、生活訓練、宿泊）	⑰ 就労移行支援	⑱ 就労継続支援（A型）	⑲ 就労継続支援（B型）	⑳ 就労定着支援	㉑ 計画相談支援	㉒ 地域移行支援	㉓ 地域定着支援	㉔ 障害者基幹相談支援センター	㉕ 成年後見制度利用支援事業	㉖ 意思疎通支援事業	㉗ 日常生活用具給付等事業	㉘ 地域活動支援センター	㉙ 生活訓練等事業
全体		0.0	2.0	1.0	1.0	1.0	0.0	0.0	0.0	0.0	0.0	0.0	0.0	0.0	1.0
年齢	20歳未満	0.0	0.0	0.0	0.0	0.0	0.0	0.0	0.0	0.0	0.0	0.0	0.0	0.0	0.0
	20～29歳	0.0	4.5	0.0	0.0	0.0	0.0	0.0	0.0	0.0	0.0	0.0	0.0	0.0	0.0
	30～39歳	0.0	0.0	0.0	2.8	0.0	0.0	0.0	0.0	0.0	0.0	0.0	0.0	0.0	0.0
	40～49歳	0.0	4.2	0.0	0.0	4.2	0.0	0.0	0.0	0.0	0.0	0.0	0.0	0.0	4.2
	50～59歳	0.0	0.0	7.7	0.0	0.0	0.0	0.0	0.0	0.0	0.0	0.0	0.0	0.0	0.0
	無回答	0.0	0.0	0.0	0.0	0.0	0.0	0.0	0.0	0.0	0.0	0.0	0.0	0.0	0.0
障害種別	身体障害	0.0	0.0	0.0	0.0	0.0	0.0	0.0	0.0	0.0	0.0	0.0	0.0	0.0	0.0
	知的障害	0.0	0.0	0.0	0.0	0.0	0.0	0.0	0.0	0.0	0.0	0.0	0.0	0.0	0.0
	精神障害	0.0	2.0	1.0	1.0	1.0	0.0	0.0	0.0	0.0	0.0	0.0	0.0	0.0	1.0
	難病	0.0	0.0	0.0	0.0	0.0	0.0	0.0	0.0	0.0	0.0	0.0	0.0	0.0	0.0
	無回答	0.0	0.0	0.0	0.0	0.0	0.0	0.0	0.0	0.0	0.0	0.0	0.0	0.0	0.0
身体障害	1級	0.0	0.0	0.0	0.0	0.0	0.0	0.0	0.0	0.0	0.0	0.0	0.0	0.0	0.0
	2級	0.0	0.0	0.0	0.0	0.0	0.0	0.0	0.0	0.0	0.0	0.0	0.0	0.0	0.0
	3級	0.0	0.0	0.0	0.0	0.0	0.0	0.0	0.0	0.0	0.0	0.0	0.0	0.0	0.0
	4級	0.0	0.0	0.0	0.0	0.0	0.0	0.0	0.0	0.0	0.0	0.0	0.0	0.0	0.0
	5級	0.0	0.0	0.0	0.0	0.0	0.0	0.0	0.0	0.0	0.0	0.0	0.0	0.0	0.0
	6級	0.0	0.0	0.0	0.0	0.0	0.0	0.0	0.0	0.0	0.0	0.0	0.0	0.0	0.0
	持っていない	0.0	1.2	1.2	1.2	1.2	0.0	0.0	0.0	0.0	0.0	0.0	0.0	0.0	1.2
無回答	0.0	11.1	0.0	0.0	0.0	0.0	0.0	0.0	0.0	0.0	0.0	0.0	0.0	0.0	
知的障害	最重度(A)	0.0	0.0	0.0	0.0	0.0	0.0	0.0	0.0	0.0	0.0	0.0	0.0	0.0	0.0
	重度(A-1、A-2)	0.0	0.0	0.0	0.0	0.0	0.0	0.0	0.0	0.0	0.0	0.0	0.0	0.0	0.0
	中度(B-1)	0.0	0.0	0.0	0.0	0.0	0.0	0.0	0.0	0.0	0.0	0.0	0.0	0.0	0.0
	軽度(B-2)	0.0	0.0	0.0	0.0	0.0	0.0	0.0	0.0	0.0	0.0	0.0	0.0	0.0	0.0
	その他	0.0	0.0	0.0	0.0	0.0	0.0	0.0	0.0	0.0	0.0	0.0	0.0	0.0	0.0
	持っていない	0.0	2.4	1.2	1.2	1.2	0.0	0.0	0.0	0.0	0.0	0.0	0.0	0.0	1.2
無回答	0.0	0.0	0.0	0.0	0.0	0.0	0.0	0.0	0.0	0.0	0.0	0.0	0.0	0.0	
精神障害	1級	0.0	0.0	0.0	0.0	0.0	0.0	0.0	0.0	0.0	0.0	0.0	0.0	0.0	0.0
	2級	0.0	1.8	1.8	1.8	1.8	0.0	0.0	0.0	0.0	0.0	0.0	0.0	0.0	1.8
	3級	0.0	2.4	0.0	0.0	0.0	0.0	0.0	0.0	0.0	0.0	0.0	0.0	0.0	0.0
	精神障害があるが手帳を持っていない	0.0	0.0	0.0	0.0	0.0	0.0	0.0	0.0	0.0	0.0	0.0	0.0	0.0	0.0
	精神障害がない	0.0	0.0	0.0	0.0	0.0	0.0	0.0	0.0	0.0	0.0	0.0	0.0	0.0	0.0
	無回答	0.0	0.0	0.0	0.0	0.0	0.0	0.0	0.0	0.0	0.0	0.0	0.0	0.0	0.0
害の有無	ある	0.0	0.0	0.0	0.0	0.0	0.0	0.0	0.0	0.0	0.0	0.0	0.0	0.0	0.0
	ない	0.0	2.2	1.1	1.1	1.1	0.0	0.0	0.0	0.0	0.0	0.0	0.0	0.0	1.1
	無回答	0.0	0.0	0.0	0.0	0.0	0.0	0.0	0.0	0.0	0.0	0.0	0.0	0.0	0.0

※項目⑳～㉓、㉕については、「今よりも利用を減らす希望がある」の選択肢なし。

【利用希望がない】

今後3年以内で、利用希望がないサービスは、「⑤重度障害者等包括支援」、「⑦訪問入浴」、の割合が83.3%と最も高く、次いで「③同行援護」の割合が82.4%となっています。



【属性別クロス集計(1/2)】


		該当数	① 居宅介護 (ホームヘルプ)	② 重度訪問介護	③ 同行援護	④ 行動援護	⑤ 重度障害者等 包括支援	⑥ 移動支援	⑦ 訪問入浴	⑧ 短期入所 (ショートステイ)	⑨ 療養介護	⑩ 生活介護	⑪ 日中一時支援	⑫ その他の通所施設	⑬ 施設入所支援	⑭ 共同生活援助 (グループホーム)	⑮ 自立生活援助
全体		102	75.5	77.5	82.4	78.4	83.3	78.4	83.3	77.5	79.4	76.5	74.5	62.7	81.4	66.7	64.7
年齢	20歳未満	6	100.0	100.0	100.0	100.0	100.0	100.0	100.0	83.3	83.3	83.3	83.3	66.7	100.0	66.7	66.7
	20～29歳	22	90.9	90.9	90.9	77.3	90.9	77.3	90.9	86.4	90.9	86.4	81.8	63.6	90.9	72.7	72.7
	30～39歳	36	80.6	83.3	88.9	86.1	88.9	86.1	88.9	80.6	80.6	80.6	75.0	58.3	86.1	77.8	69.4
	40～49歳	24	62.5	66.7	70.8	70.8	75.0	75.0	75.0	70.8	75.0	70.8	75.0	70.8	70.8	58.3	58.3
	50～59歳	13	53.8	53.8	61.5	61.5	61.5	61.5	61.5	61.5	61.5	61.5	61.5	53.8	61.5	46.2	53.8
	無回答	1	0.0	0.0	100.0	100.0	100.0	0.0	100.0	100.0	100.0	0.0	0.0	100.0	100.0	0.0	0.0
障害種別	身体障害	9	55.6	55.6	77.8	77.8	77.8	77.8	77.8	66.7	55.6	55.6	55.6	44.4	66.7	77.8	55.6
	知的障害	9	66.7	66.7	66.7	44.4	66.7	44.4	66.7	55.6	66.7	66.7	44.4	44.4	66.7	33.3	55.6
	精神障害	102	75.5	77.5	82.4	78.4	83.3	78.4	83.3	77.5	79.4	76.5	74.5	62.7	81.4	66.7	64.7
	難病	10	50.0	50.0	60.0	60.0	60.0	60.0	60.0	40.0	50.0	50.0	50.0	50.0	50.0	40.0	40.0
	無回答	0	0.0	0.0	0.0	0.0	0.0	0.0	0.0	0.0	0.0	0.0	0.0	0.0	0.0	0.0	0.0
身体障害	1級	0	0.0	0.0	0.0	0.0	0.0	0.0	0.0	0.0	0.0	0.0	0.0	0.0	0.0	0.0	0.0
	2級	3	33.3	33.3	33.3	33.3	33.3	33.3	33.3	33.3	0.0	0.0	0.0	0.0	33.3	33.3	33.3
	3級	6	66.7	66.7	100.0	100.0	100.0	100.0	100.0	83.3	83.3	83.3	83.3	66.7	83.3	100.0	66.7
	4級	0	0.0	0.0	0.0	0.0	0.0	0.0	0.0	0.0	0.0	0.0	0.0	0.0	0.0	0.0	0.0
	5級	0	0.0	0.0	0.0	0.0	0.0	0.0	0.0	0.0	0.0	0.0	0.0	0.0	0.0	0.0	0.0
	6級	0	0.0	0.0	0.0	0.0	0.0	0.0	0.0	0.0	0.0	0.0	0.0	0.0	0.0	0.0	0.0
	持っていない	84	79.8	82.1	85.7	81.0	86.9	81.0	86.9	81.0	84.5	81.0	78.6	66.7	85.7	69.0	66.7
	無回答	9	55.6	55.6	55.6	55.6	55.6	55.6	55.6	55.6	55.6	55.6	55.6	44.4	55.6	33.3	55.6
知的障害	最重度(A)	0	0.0	0.0	0.0	0.0	0.0	0.0	0.0	0.0	0.0	0.0	0.0	0.0	0.0	0.0	0.0
	重度(A-1、A-2)	0	0.0	0.0	0.0	0.0	0.0	0.0	0.0	0.0	0.0	0.0	0.0	0.0	0.0	0.0	0.0
	中度(B-1)	2	50.0	50.0	50.0	0.0	50.0	0.0	50.0	0.0	50.0	50.0	0.0	0.0	50.0	0.0	50.0
	軽度(B-2)	7	71.4	71.4	71.4	57.1	71.4	57.1	71.4	71.4	71.4	71.4	57.1	57.1	71.4	42.9	57.1
	その他	0	0.0	0.0	0.0	0.0	0.0	0.0	0.0	0.0	0.0	0.0	0.0	0.0	0.0	0.0	0.0
	持っていない	83	77.1	79.5	85.5	83.1	86.7	83.1	86.7	80.7	81.9	78.3	78.3	67.5	84.3	71.1	66.3
無回答	10	70.0	70.0	70.0	70.0	70.0	70.0	70.0	70.0	70.0	70.0	70.0	40.0	70.0	60.0	60.0	
精神障害	1級	4	50.0	50.0	50.0	25.0	50.0	0.0	50.0	25.0	50.0	50.0	25.0	25.0	50.0	25.0	50.0
	2級	56	76.8	78.6	82.1	78.6	83.9	80.4	83.9	80.4	80.4	76.8	75.0	60.7	83.9	60.7	64.3
	3級	42	76.2	78.6	85.7	83.3	85.7	83.3	85.7	78.6	81.0	78.6	78.6	69.0	81.0	78.6	66.7
	精神障害があるが手帳を持っていない	0	0.0	0.0	0.0	0.0	0.0	0.0	0.0	0.0	0.0	0.0	0.0	0.0	0.0	0.0	0.0
	精神障害がない	0	0.0	0.0	0.0	0.0	0.0	0.0	0.0	0.0	0.0	0.0	0.0	0.0	0.0	0.0	0.0
	無回答	0	0.0	0.0	0.0	0.0	0.0	0.0	0.0	0.0	0.0	0.0	0.0	0.0	0.0	0.0	0.0
害の有無	強度	8	75.0	75.0	87.5	75.0	87.5	75.0	87.5	62.5	75.0	75.0	62.5	50.0	75.0	50.0	62.5
	ない	93	76.3	78.5	82.8	79.6	83.9	79.6	83.9	79.6	80.6	77.4	76.3	64.5	82.8	68.8	65.6
	無回答	1	0.0	0.0	0.0	0.0	0.0	0.0	0.0	0.0	0.0	0.0	0.0	0.0	0.0	0.0	0.0

【属性別クロス集計(2/2)】

		⑩自立訓練 型自立訓練 (機能訓練、生活訓練、宿泊)	⑪就労移行支援	⑫就労継続支援 (A型)	⑬就労継続支援 (B型)	⑭就労定着支援	⑮計画相談支援	⑯地域移行支援	⑰地域定着支援	⑱障害者基幹相談支援センター	⑲成年後見制度利用支援事業	⑳意思疎通支援事業	㉑日常生活用具給付等事業	㉒地域活動支援センター	㉓生活訓練等事業
全体		66.7	55.9	59.8	61.8	54.9	49.0	65.7	62.7	52.9	73.5	81.4	80.4	71.6	78.4
年齢	20歳未満	50.0	33.3	50.0	50.0	33.3	33.3	50.0	66.7	50.0	100.0	100.0	100.0	100.0	100.0
	20～29歳	81.8	59.1	59.1	68.2	54.5	50.0	72.7	68.2	54.5	63.6	81.8	77.3	72.7	81.8
	30～39歳	69.4	58.3	61.1	63.9	58.3	58.3	77.8	72.2	61.1	80.6	88.9	88.9	80.6	83.3
	40～49歳	62.5	62.5	66.7	58.3	54.2	45.8	54.2	50.0	45.8	66.7	79.2	79.2	62.5	70.8
	50～59歳	53.8	46.2	53.8	53.8	53.8	38.5	46.2	46.2	46.2	69.2	61.5	61.5	53.8	61.5
	無回答	0.0	0.0	0.0	100.0	100.0	0.0	100.0	100.0	0.0	100.0	0.0	0.0	0.0	0.0
障害種別	身体障害	55.6	55.6	55.6	66.7	55.6	55.6	66.7	66.7	66.7	77.8	77.8	77.8	66.7	77.8
	知的障害	55.6	44.4	33.3	44.4	22.2	22.2	44.4	33.3	33.3	55.6	66.7	77.8	55.6	66.7
	精神障害	66.7	55.9	59.8	61.8	54.9	49.0	65.7	62.7	52.9	73.5	81.4	80.4	71.6	78.4
	難病	50.0	40.0	40.0	50.0	40.0	30.0	50.0	50.0	40.0	50.0	50.0	50.0	50.0	50.0
	無回答	0.0	0.0	0.0	0.0	0.0	0.0	0.0	0.0	0.0	0.0	0.0	0.0	0.0	0.0
身体障害	1級	0.0	0.0	0.0	0.0	0.0	0.0	0.0	0.0	0.0	0.0	0.0	0.0	0.0	0.0
	2級	33.3	33.3	33.3	33.3	33.3	33.3	33.3	33.3	33.3	66.7	66.7	66.7	66.7	66.7
	3級	66.7	66.7	66.7	83.3	66.7	66.7	83.3	83.3	83.3	83.3	83.3	83.3	66.7	83.3
	4級	0.0	0.0	0.0	0.0	0.0	0.0	0.0	0.0	0.0	0.0	0.0	0.0	0.0	0.0
	5級	0.0	0.0	0.0	0.0	0.0	0.0	0.0	0.0	0.0	0.0	0.0	0.0	0.0	0.0
	6級	0.0	0.0	0.0	0.0	0.0	0.0	0.0	0.0	0.0	0.0	0.0	0.0	0.0	0.0
	持っていない	69.0	57.1	60.7	63.1	54.8	50.0	67.9	64.3	53.6	75.0	84.5	83.3	73.8	81.0
	無回答	55.6	44.4	55.6	44.4	55.6	33.3	44.4	44.4	33.3	55.6	55.6	55.6	55.6	55.6
知的障害	最重度(A)	0.0	0.0	0.0	0.0	0.0	0.0	0.0	0.0	0.0	0.0	0.0	0.0	0.0	0.0
	重度(A-1、A-2)	0.0	0.0	0.0	0.0	0.0	0.0	0.0	0.0	0.0	0.0	0.0	0.0	0.0	0.0
	中度(B-1)	50.0	0.0	0.0	0.0	50.0	0.0	0.0	0.0	0.0	0.0	0.0	50.0	0.0	0.0
	軽度(B-2)	57.1	57.1	42.9	57.1	14.3	28.6	57.1	42.9	42.9	71.4	85.7	85.7	71.4	85.7
	その他	0.0	0.0	0.0	0.0	0.0	0.0	0.0	0.0	0.0	0.0	0.0	0.0	0.0	0.0
	持っていない	67.5	55.4	61.4	62.7	56.6	53.0	69.9	66.3	56.6	75.9	84.3	81.9	73.5	80.7
無回答	70.0	70.0	70.0	70.0	70.0	40.0	50.0	60.0	40.0	70.0	70.0	70.0	70.0	70.0	
精神障害	1級	50.0	25.0	0.0	25.0	25.0	0.0	25.0	25.0	25.0	25.0	25.0	50.0	25.0	25.0
	2級	67.9	57.1	58.9	57.1	53.6	42.9	62.5	57.1	48.2	69.6	83.9	80.4	69.6	82.1
	3級	66.7	57.1	66.7	71.4	59.5	61.9	73.8	73.8	61.9	83.3	83.3	83.3	78.6	78.6
	精神障害があるが手帳を持っていない	0.0	0.0	0.0	0.0	0.0	0.0	0.0	0.0	0.0	0.0	0.0	0.0	0.0	0.0
	精神障害がない	0.0	0.0	0.0	0.0	0.0	0.0	0.0	0.0	0.0	0.0	0.0	0.0	0.0	0.0
	無回答	0.0	0.0	0.0	0.0	0.0	0.0	0.0	0.0	0.0	0.0	0.0	0.0	0.0	0.0
害の有無 強度行動障	ある	62.5	37.5	50.0	62.5	37.5	37.5	50.0	37.5	25.0	50.0	62.5	62.5	37.5	62.5
	ない	67.7	58.1	61.3	62.4	57.0	50.5	67.7	65.6	55.9	76.3	83.9	82.8	75.3	80.6
	無回答	0.0	0.0	0.0	0.0	0.0	0.0	0.0	0.0	0.0	0.0	0.0	0.0	0.0	0.0

【利用したい（増やしたい）ができない】

今後3年以内で、利用したい（増やしたい）ができないサービスは、「⑳就労定着支援」、「㉔障害者基幹相談支援センター」の割合が12.7%と最も高く、次いで「㉑自立生活援助」の割合が11.8%となっています。



【属性別クロス集計(1/2)】

		該当数	① 居宅介護 (ホームヘルプ)	② 重度訪問介護	③ 同行援護	④ 行動援護	⑤ 重度障害者等包括支援	⑥ 移動支援	⑦ 訪問入浴	⑧ 短期入所 (ショートステイ)	⑨ 療養介護	⑩ 生活介護	⑪ 日中一時支援	⑫ その他の通所施設	⑬ 施設入所支援	⑭ 共同生活援助 (グループホーム)	⑮ 自立生活援助
全体		102	3.9	2.0	2.9	2.9	2.0	3.9	2.0	3.9	2.0	2.9	2.9	2.0	2.0	6.9	11.8
年齢	20歳未満	6	0.0	0.0	0.0	0.0	0.0	0.0	0.0	0.0	0.0	0.0	0.0	0.0	0.0	16.7	16.7
	20～29歳	22	0.0	0.0	0.0	0.0	0.0	4.5	0.0	0.0	0.0	4.5	0.0	0.0	0.0	0.0	9.1
	30～39歳	36	5.6	2.8	2.8	5.6	2.8	5.6	2.8	5.6	2.8	2.8	5.6	2.8	2.8	11.1	8.3
	40～49歳	24	8.3	4.2	8.3	4.2	4.2	4.2	4.2	8.3	4.2	4.2	4.2	4.2	4.2	8.3	16.7
	50～59歳	13	0.0	0.0	0.0	0.0	0.0	0.0	0.0	0.0	0.0	0.0	0.0	0.0	0.0	0.0	15.4
	無回答	1	0.0	0.0	0.0	0.0	0.0	0.0	0.0	0.0	0.0	0.0	0.0	0.0	0.0	0.0	0.0
障害種別	身体障害	9	11.1	11.1	11.1	11.1	11.1	11.1	11.1	11.1	11.1	11.1	11.1	11.1	11.1	11.1	11.1
	知的障害	9	11.1	11.1	11.1	11.1	22.2	11.1	11.1	11.1	11.1	11.1	11.1	11.1	11.1	11.1	11.1
	精神障害	102	3.9	2.0	2.9	2.9	2.0	3.9	2.0	3.9	2.0	2.9	2.9	2.0	2.0	6.9	11.8
	難病	10	0.0	0.0	0.0	0.0	0.0	0.0	0.0	10.0	0.0	0.0	0.0	0.0	0.0	20.0	20.0
	無回答	0	0.0	0.0	0.0	0.0	0.0	0.0	0.0	0.0	0.0	0.0	0.0	0.0	0.0	0.0	0.0
身体障害	1級	0	0.0	0.0	0.0	0.0	0.0	0.0	0.0	0.0	0.0	0.0	0.0	0.0	0.0	0.0	0.0
	2級	3	33.3	33.3	33.3	33.3	33.3	33.3	33.3	33.3	33.3	33.3	33.3	33.3	33.3	33.3	33.3
	3級	6	0.0	0.0	0.0	0.0	0.0	0.0	0.0	0.0	0.0	0.0	0.0	0.0	0.0	0.0	0.0
	4級	0	0.0	0.0	0.0	0.0	0.0	0.0	0.0	0.0	0.0	0.0	0.0	0.0	0.0	0.0	0.0
	5級	0	0.0	0.0	0.0	0.0	0.0	0.0	0.0	0.0	0.0	0.0	0.0	0.0	0.0	0.0	0.0
	6級	0	0.0	0.0	0.0	0.0	0.0	0.0	0.0	0.0	0.0	0.0	0.0	0.0	0.0	0.0	0.0
	持っていない	84	3.6	1.2	2.4	2.4	1.2	3.6	1.2	3.6	1.2	2.4	2.4	1.2	1.2	6.0	11.9
	無回答	9	0.0	0.0	0.0	0.0	0.0	0.0	0.0	0.0	0.0	0.0	0.0	0.0	0.0	11.1	11.1
知的障害	最重度(A)	0	0.0	0.0	0.0	0.0	0.0	0.0	0.0	0.0	0.0	0.0	0.0	0.0	0.0	0.0	0.0
	重度(A-1、A-2)	0	0.0	0.0	0.0	0.0	0.0	0.0	0.0	0.0	0.0	0.0	0.0	0.0	0.0	0.0	0.0
	中度(B-1)	2	0.0	0.0	0.0	0.0	0.0	0.0	0.0	0.0	0.0	0.0	0.0	0.0	0.0	0.0	0.0
	軽度(B-2)	7	14.3	14.3	14.3	14.3	14.3	28.6	14.3	14.3	14.3	14.3	14.3	14.3	14.3	14.3	14.3
	その他	0	0.0	0.0	0.0	0.0	0.0	0.0	0.0	0.0	0.0	0.0	0.0	0.0	0.0	0.0	0.0
	持っていない	83	3.6	1.2	2.4	2.4	1.2	2.4	1.2	3.6	1.2	2.4	2.4	1.2	1.2	7.2	10.8
無回答	10	0.0	0.0	0.0	0.0	0.0	0.0	0.0	0.0	0.0	0.0	0.0	0.0	0.0	0.0	20.0	
精神障害	1級	4	0.0	0.0	0.0	0.0	0.0	25.0	0.0	0.0	0.0	0.0	0.0	0.0	0.0	0.0	0.0
	2級	56	5.4	3.6	5.4	3.6	3.6	3.6	3.6	5.4	3.6	3.6	3.6	3.6	3.6	8.9	14.3
	3級	42	2.4	0.0	0.0	2.4	0.0	2.4	0.0	2.4	0.0	2.4	2.4	0.0	0.0	4.8	9.5
	精神障害があるが手帳を持っていない	0	0.0	0.0	0.0	0.0	0.0	0.0	0.0	0.0	0.0	0.0	0.0	0.0	0.0	0.0	0.0
	精神障害がない	0	0.0	0.0	0.0	0.0	0.0	0.0	0.0	0.0	0.0	0.0	0.0	0.0	0.0	0.0	0.0
	無回答	0	0.0	0.0	0.0	0.0	0.0	0.0	0.0	0.0	0.0	0.0	0.0	0.0	0.0	0.0	0.0
害の有無	ある	8	0.0	0.0	0.0	0.0	0.0	0.0	0.0	0.0	0.0	0.0	0.0	0.0	0.0	0.0	25.0
	ない	93	4.3	2.2	3.2	3.2	2.2	4.3	2.2	4.3	2.2	3.2	3.2	2.2	2.2	7.5	10.8
	無回答	1	0.0	0.0	0.0	0.0	0.0	0.0	0.0	0.0	0.0	0.0	0.0	0.0	0.0	0.0	0.0

【属性別クロス集計(2/2)】

		⑯自立訓練 型自立訓練 (機能訓練、生活訓練、宿泊)	⑰就労移行支援	⑱就労継続支援 (A型)	⑲就労継続支援 (B型)	⑳就労定着支援	㉑計画相談支援	㉒地域移行支援	㉓地域定着支援	㉔障害者基幹相談支援センター	㉕成年後見制度利用支援事業	㉖意思疎通支援事業	㉗日常生活用具給付等事業	㉘地域活動支援センター	㉙生活訓練等事業
全体		8.8	8.8	8.8	5.9	12.7	7.8	8.8	8.8	12.7	0.0	0.0	0.0	0.0	0.0
年齢	20歳未満	16.7	16.7	16.7	0.0	33.3	0.0	16.7	0.0	16.7	0.0	0.0	0.0	0.0	0.0
	20～29歳	0.0	0.0	0.0	0.0	4.5	0.0	4.5	0.0	4.5	0.0	0.0	0.0	0.0	0.0
	30～39歳	8.3	16.7	13.9	8.3	13.9	8.3	5.6	8.3	11.1	0.0	0.0	0.0	0.0	0.0
	40～49歳	16.7	4.2	12.5	12.5	16.7	12.5	12.5	16.7	20.8	0.0	0.0	0.0	0.0	0.0
	50～59歳	7.7	7.7	0.0	0.0	7.7	15.4	15.4	15.4	15.4	0.0	0.0	0.0	0.0	0.0
	無回答	0.0	0.0	0.0	0.0	0.0	0.0	0.0	0.0	0.0	0.0	0.0	0.0	0.0	0.0
障害種別	身体障害	11.1	11.1	11.1	11.1	11.1	11.1	11.1	11.1	11.1	0.0	0.0	0.0	0.0	0.0
	知的障害	11.1	11.1	11.1	11.1	22.2	11.1	11.1	11.1	22.2	0.0	0.0	0.0	0.0	0.0
	精神障害	8.8	8.8	8.8	5.9	12.7	7.8	8.8	8.8	12.7	0.0	0.0	0.0	0.0	0.0
	難病	0.0	0.0	0.0	0.0	10.0	10.0	0.0	0.0	10.0	0.0	0.0	0.0	0.0	0.0
	無回答	0.0	0.0	0.0	0.0	0.0	0.0	0.0	0.0	0.0	0.0	0.0	0.0	0.0	0.0
身体障害	1級	0.0	0.0	0.0	0.0	0.0	0.0	0.0	0.0	0.0	0.0	0.0	0.0	0.0	0.0
	2級	33.3	33.3	33.3	33.3	33.3	33.3	33.3	33.3	33.3	0.0	0.0	0.0	0.0	0.0
	3級	0.0	0.0	0.0	0.0	0.0	0.0	0.0	0.0	0.0	0.0	0.0	0.0	0.0	0.0
	4級	0.0	0.0	0.0	0.0	0.0	0.0	0.0	0.0	0.0	0.0	0.0	0.0	0.0	0.0
	5級	0.0	0.0	0.0	0.0	0.0	0.0	0.0	0.0	0.0	0.0	0.0	0.0	0.0	0.0
	6級	0.0	0.0	0.0	0.0	0.0	0.0	0.0	0.0	0.0	0.0	0.0	0.0	0.0	0.0
	持っていない	8.3	8.3	8.3	4.8	13.1	6.0	7.1	7.1	11.9	0.0	0.0	0.0	0.0	0.0
	無回答	11.1	11.1	11.1	11.1	11.1	22.2	22.2	22.2	22.2	0.0	0.0	0.0	0.0	0.0
知的障害	最重度(A)	0.0	0.0	0.0	0.0	0.0	0.0	0.0	0.0	0.0	0.0	0.0	0.0	0.0	0.0
	重度(A-1、A-2)	0.0	0.0	0.0	0.0	0.0	0.0	0.0	0.0	0.0	0.0	0.0	0.0	0.0	0.0
	中度(B-1)	0.0	0.0	0.0	0.0	0.0	0.0	0.0	0.0	0.0	0.0	0.0	0.0	0.0	0.0
	軽度(B-2)	14.3	14.3	14.3	14.3	28.6	14.3	14.3	14.3	28.6	0.0	0.0	0.0	0.0	0.0
	その他	0.0	0.0	0.0	0.0	0.0	0.0	0.0	0.0	0.0	0.0	0.0	0.0	0.0	0.0
	持っていない	8.4	9.6	9.6	4.8	12.0	6.0	6.0	7.2	10.8	0.0	0.0	0.0	0.0	0.0
無回答	10.0	0.0	0.0	10.0	10.0	20.0	30.0	20.0	20.0	0.0	0.0	0.0	0.0	0.0	
精神障害	1級	0.0	0.0	0.0	0.0	0.0	0.0	0.0	0.0	0.0	0.0	0.0	0.0	0.0	0.0
	2級	10.7	7.1	10.7	8.9	14.3	12.5	12.5	12.5	17.9	0.0	0.0	0.0	0.0	0.0
	3級	7.1	11.9	7.1	2.4	11.9	2.4	4.8	4.8	7.1	0.0	0.0	0.0	0.0	0.0
	精神障害があるが手帳を持っていない	0.0	0.0	0.0	0.0	0.0	0.0	0.0	0.0	0.0	0.0	0.0	0.0	0.0	0.0
	精神障害がない	0.0	0.0	0.0	0.0	0.0	0.0	0.0	0.0	0.0	0.0	0.0	0.0	0.0	0.0
	無回答	0.0	0.0	0.0	0.0	0.0	0.0	0.0	0.0	0.0	0.0	0.0	0.0	0.0	0.0
害の有無	強度行動障害がある	12.5	0.0	0.0	0.0	12.5	25.0	12.5	12.5	25.0	0.0	0.0	0.0	0.0	0.0
	強度行動障害がない	8.6	9.7	9.7	6.5	12.9	6.5	8.6	8.6	11.8	0.0	0.0	0.0	0.0	0.0
	無回答	0.0	0.0	0.0	0.0	0.0	0.0	0.0	0.0	0.0	0.0	0.0	0.0	0.0	0.0

(利用希望がない場合の理由)

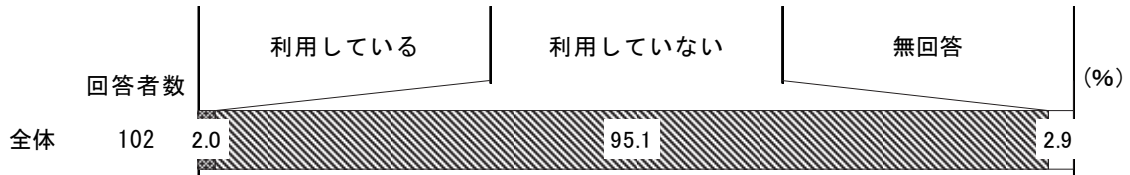
	該当数	サービスを受ける必要がないため	サービスの対象者に含まれないため(※年齢制限・障害支援区分が合致しない等)	既に別のサービスの提供を受けているため	サービス利用時間の都合が合わないため	地域にサービス提供事業所がないため	引き受けてくれる事業所が見つからないため	利用料金がかかるため	サービスがあることを知らなかったため	障害特性により利用できる事業所がないから	親などの介助者が仕事を休まなくてはならないため	家族以外から支援やサービスを利用することに抵抗があるため	その他	無回答
①居宅介護(ホームヘルプ)	4	50.0	0.0	0.0	0.0	0.0	0.0	0.0	0.0	0.0	0.0	0.0	50.0	0.0
②重度訪問介護	2	50.0	0.0	0.0	0.0	0.0	0.0	0.0	0.0	0.0	0.0	0.0	50.0	0.0
③同行援護	3	33.3	33.3	0.0	0.0	0.0	0.0	0.0	0.0	0.0	0.0	0.0	33.3	0.0
④行動援護	3	33.3	0.0	0.0	0.0	0.0	0.0	0.0	0.0	0.0	0.0	0.0	66.7	0.0
⑤重度障害者等包括支援	2	50.0	0.0	0.0	0.0	0.0	0.0	0.0	0.0	0.0	0.0	0.0	50.0	0.0
⑥移動支援	4	25.0	0.0	0.0	0.0	0.0	0.0	0.0	25.0	0.0	0.0	25.0	25.0	0.0
⑦訪問入浴	2	50.0	0.0	0.0	0.0	0.0	0.0	0.0	0.0	0.0	0.0	0.0	50.0	0.0
⑧短期入所(ショートステイ)	4	25.0	50.0	0.0	0.0	0.0	0.0	0.0	25.0	0.0	0.0	0.0	0.0	0.0
⑨療養介護	2	50.0	0.0	0.0	0.0	0.0	0.0	0.0	50.0	0.0	0.0	0.0	0.0	0.0
⑩生活介護	3	33.3	0.0	0.0	0.0	0.0	0.0	0.0	66.7	0.0	0.0	0.0	0.0	0.0
⑪日中一時支援	3	33.3	33.3	0.0	0.0	0.0	0.0	0.0	33.3	0.0	0.0	0.0	0.0	0.0
⑫その他の通所施設	2	50.0	50.0	0.0	0.0	0.0	0.0	0.0	0.0	0.0	0.0	0.0	0.0	0.0
⑬施設入所支援	2	50.0	0.0	0.0	0.0	0.0	0.0	0.0	50.0	0.0	0.0	0.0	0.0	0.0
⑭共同生活援助(グループホーム)	7	14.3	0.0	0.0	0.0	0.0	0.0	42.9	14.3	0.0	0.0	14.3	28.6	0.0
⑮自立生活援助	12	8.3	0.0	0.0	0.0	0.0	0.0	8.3	33.3	8.3	0.0	25.0	8.3	25.0
⑯自立訓練(機能訓練、生活訓練、宿泊型自立訓練)	9	11.1	0.0	0.0	11.1	0.0	0.0	0.0	22.2	0.0	0.0	11.1	33.3	11.1
⑰就労移行支援	9	11.1	11.1	11.1	11.1	0.0	0.0	11.1	11.1	0.0	0.0	11.1	11.1	11.1
⑱就労継続支援(A型)	9	11.1	0.0	11.1	11.1	0.0	0.0	0.0	11.1	11.1	0.0	0.0	22.2	22.2
⑲就労継続支援(B型)	6	16.7	0.0	0.0	16.7	0.0	0.0	0.0	16.7	0.0	0.0	0.0	33.3	16.7
⑳就労定着支援	13	7.7	23.1	7.7	0.0	0.0	0.0	0.0	7.7	0.0	0.0	7.7	38.5	7.7
㉑計画相談支援	8	12.5	0.0	12.5	0.0	0.0	12.5	0.0	25.0	0.0	0.0	0.0	25.0	12.5
㉒地域移行支援	9	11.1	0.0	0.0	0.0	0.0	0.0	0.0	33.3	0.0	0.0	11.1	33.3	11.1
㉓地域定着支援	9	11.1	11.1	0.0	0.0	0.0	0.0	0.0	44.4	0.0	0.0	0.0	22.2	11.1
㉔障害者基幹相談支援センター	13	7.7	0.0	7.7	7.7	0.0	0.0	0.0	30.8	0.0	0.0	7.7	30.8	7.7
㉕成年後見制度利用支援事業	-	-	-	-	-	-	-	-	-	-	-	-	-	-
㉖意思疎通支援事業	-	-	-	-	-	-	-	-	-	-	-	-	-	-
㉗日常生活用具給付等事業	-	-	-	-	-	-	-	-	-	-	-	-	-	-
㉘地域活動支援センター	-	-	-	-	-	-	-	-	-	-	-	-	-	-
㉙生活訓練等事業	-	-	-	-	-	-	-	-	-	-	-	-	-	-

(利用したい(増やしたい)ができない場合の理由)

	該当数	サービスを受ける必要がないため	サービスの対象者に含まれないため(※年齢制限・障害支援区分が合致しない等)	既に別のサービスの提供を受けているため	サービス利用時間の都合が合わないため	地域にサービス提供事業所がないため	引き受けてくれる事業所が見つからないため	利用料金がかかるため	サービスがあることを知らなかったため	障害特性により利用できる事業所がないから	親などの介助者が仕事を休まなくてはならないため	家族以外から支援やサービスを利	その他	無回答
①居宅介護(ホームヘルプ)	77	83.1	5.2	0.0	0.0	0.0	0.0	0.0	0.0	0.0	0.0	2.6	0.0	10.4
②重度訪問介護	79	82.3	6.3	0.0	0.0	0.0	0.0	0.0	0.0	0.0	0.0	1.3	0.0	11.4
③同行援護	84	83.3	6.0	0.0	0.0	0.0	0.0	0.0	0.0	0.0	0.0	0.0	0.0	11.9
④行動援護	80	82.5	3.8	0.0	0.0	0.0	0.0	0.0	0.0	0.0	0.0	1.3	1.3	12.5
⑤重度障害者等包括支援	85	82.4	7.1	0.0	0.0	0.0	0.0	0.0	0.0	0.0	0.0	0.0	0.0	11.8
⑥移動支援	80	86.3	2.5	0.0	0.0	0.0	0.0	0.0	0.0	0.0	0.0	0.0	0.0	12.5
⑦訪問入浴	85	84.7	5.9	0.0	0.0	0.0	0.0	0.0	0.0	0.0	0.0	0.0	0.0	10.6
⑧短期入所(ショートステイ)	79	84.8	3.8	0.0	0.0	0.0	0.0	0.0	0.0	0.0	0.0	0.0	0.0	11.4
⑨療養介護	81	82.7	6.2	0.0	0.0	0.0	0.0	0.0	0.0	0.0	0.0	0.0	0.0	11.1
⑩生活介護	78	85.9	3.8	0.0	0.0	0.0	0.0	0.0	0.0	0.0	0.0	0.0	0.0	10.3
⑪日中一時支援	76	81.6	3.9	0.0	0.0	0.0	0.0	0.0	0.0	0.0	0.0	1.3	1.3	11.8
⑫その他の通所施設	64	85.9	3.1	0.0	0.0	0.0	0.0	0.0	1.6	0.0	0.0	0.0	0.0	9.4
⑬施設入所支援	83	83.1	3.6	0.0	0.0	0.0	0.0	1.2	0.0	0.0	0.0	1.2	0.0	10.8
⑭共同生活援助(グループホーム)	68	85.3	2.9	0.0	0.0	0.0	0.0	0.0	0.0	0.0	0.0	1.5	0.0	10.3
⑮自立生活援助	66	78.8	1.5	0.0	1.5	0.0	0.0	0.0	1.5	0.0	0.0	3.0	4.5	9.1
⑯自立訓練(機能訓練、生活訓練、宿泊型自立訓練)	68	80.9	0.0	0.0	0.0	0.0	0.0	0.0	1.5	0.0	0.0	1.5	4.4	11.8
⑰就労移行支援	57	77.2	1.8	3.5	1.8	0.0	0.0	0.0	1.8	0.0	0.0	1.8	3.5	8.8
⑱就労継続支援(A型)	61	72.1	0.0	8.2	3.3	0.0	0.0	0.0	1.6	0.0	0.0	0.0	3.3	11.5
⑲就労継続支援(B型)	63	79.4	1.6	1.6	1.6	0.0	0.0	0.0	3.2	0.0	0.0	0.0	1.6	11.1
⑳就労定着支援	56	78.6	3.6	1.8	1.8	0.0	0.0	0.0	3.6	0.0	0.0	0.0	0.0	10.7
㉑計画相談支援	50	88.0	0.0	0.0	0.0	0.0	0.0	0.0	2.0	0.0	0.0	0.0	0.0	10.0
㉒地域移行支援	67	77.6	1.5	0.0	0.0	0.0	0.0	0.0	7.5	0.0	0.0	1.5	0.0	11.9
㉓地域定着支援	64	81.3	0.0	0.0	0.0	0.0	0.0	0.0	4.7	0.0	0.0	1.6	0.0	12.5
㉔障害者基幹相談支援センター	54	83.3	0.0	0.0	0.0	0.0	0.0	0.0	3.7	0.0	0.0	1.9	0.0	11.1
㉕成年後見制度利用支援事業	75	74.7	1.3	0.0	0.0	0.0	0.0	2.7	6.7	0.0	0.0	1.3	1.3	12.0
㉖意思疎通支援事業	83	85.5	3.6	0.0	0.0	0.0	0.0	0.0	0.0	1.2	0.0	0.0	0.0	9.6
㉗日常生活用具給付等事業	82	86.6	2.4	0.0	0.0	0.0	0.0	0.0	0.0	1.2	0.0	0.0	0.0	9.8
㉘地域活動支援センター	73	80.8	1.4	0.0	1.4	0.0	0.0	0.0	2.7	0.0	0.0	1.4	1.4	11.0
㉙生活訓練等事業	80	85.0	2.5	0.0	0.0	0.0	0.0	0.0	2.5	1.3	0.0	0.0	0.0	8.8

問43 あなたは介護保険によるサービスを利用していますか。(〇は1つだけ)

「利用していない」の割合が95.1%と最も高く、次いで「利用している」の割合が2.0%となっています。



【属性別クロス集計(1/2)】

		該当数	利用している	利用していない	無回答
全体		102	2.0	95.1	2.9
年齢	20歳未満	6	0.0	100.0	0.0
	20-29歳	22	0.0	100.0	0.0
	30-39歳	36	2.8	97.2	0.0
	40-49歳	24	0.0	95.8	4.2
	50-59歳	13	7.7	76.9	15.4
	無回答	1	0.0	100.0	0.0
障害種別	身体障害	9	11.1	88.9	0.0
	知的障害	9	0.0	77.8	22.2
	精神障害	102	2.0	95.1	2.9
	難病	10	10.0	80.0	10.0
	無回答	0	0.0	0.0	0.0
身体障害	1級	0	0.0	0.0	0.0
	2級	3	0.0	100.0	0.0
	3級	6	16.7	83.3	0.0
	4級	0	0.0	0.0	0.0
	5級	0	0.0	0.0	0.0
	6級	0	0.0	0.0	0.0
	持っていない	84	1.2	96.4	2.4
	無回答	9	0.0	88.9	11.1
知的障害	最重度(A)	0	0.0	0.0	0.0
	重度(A-1、A-2)	0	0.0	0.0	0.0
	中度(B-1)	2	0.0	50.0	50.0
	軽度(B-2)	7	0.0	85.7	14.3
	その他	0	0.0	0.0	0.0
	持っていない	83	2.4	96.4	1.2
	無回答	10	0.0	100.0	0.0

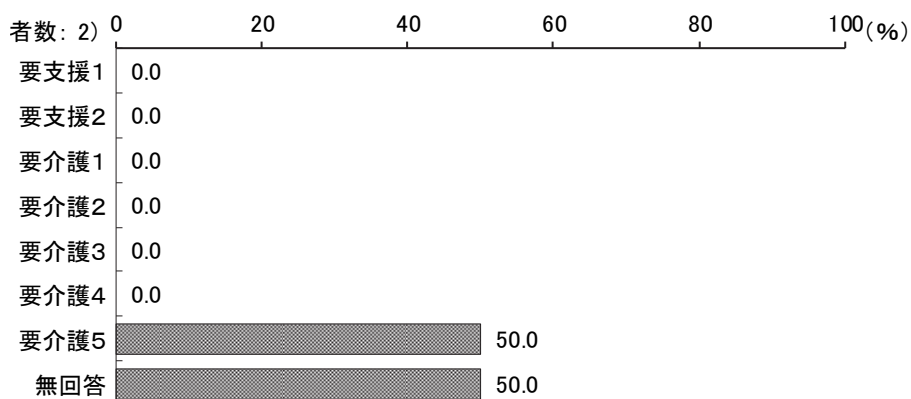
【属性別クロス集計(2/2)】

		該当数	利用している	利用していない	無回答
全 体		102	2.0	95.1	2.9
精神障害	1級	4	0.0	75.0	25.0
	2級	56	1.8	96.4	1.8
	3級	42	2.4	95.2	2.4
	精神障害があるが手帳を持っていない	0	0.0	0.0	0.0
	精神障害がない	0	0.0	0.0	0.0
	無回答	0	0.0	0.0	0.0
強度行動障害の有無	ある	8	12.5	87.5	0.0
	ない	93	1.1	95.7	3.2
	無回答	1	0.0	100.0	0.0

【問43で、「1. 利用している」を選択した方にお聞きします。】

問44 該当する要介護度はどれですか。(○は1つだけ)

「要介護5」の割合が50%と最も高く、次いで「要支援1」～「要介護4」の割合は0.0%となっています。



【属性別クロス集計(1/2)】

		該当数	要支援1	要支援2	要介護1	要介護2	要介護3	要介護4	要介護5	無回答
全体		2	0.0	0.0	0.0	0.0	0.0	0.0	50.0	50.0
年齢	20歳未満	0	0.0	0.0	0.0	0.0	0.0	0.0	0.0	0.0
	20-29歳	0	0.0	0.0	0.0	0.0	0.0	0.0	0.0	0.0
	30-39歳	1	0.0	0.0	0.0	0.0	0.0	0.0	100.0	0.0
	40-49歳	0	0.0	0.0	0.0	0.0	0.0	0.0	0.0	0.0
	50-59歳	1	0.0	0.0	0.0	0.0	0.0	0.0	0.0	100.0
	無回答	0	0.0	0.0	0.0	0.0	0.0	0.0	0.0	0.0
障害種別	身体障害	1	0.0	0.0	0.0	0.0	0.0	0.0	100.0	0.0
	知的障害	0	0.0	0.0	0.0	0.0	0.0	0.0	0.0	0.0
	精神障害	2	0.0	0.0	0.0	0.0	0.0	0.0	50.0	50.0
	難病	1	0.0	0.0	0.0	0.0	0.0	0.0	100.0	0.0
	無回答	0	0.0	0.0	0.0	0.0	0.0	0.0	0.0	0.0
身体障害	1級	0	0.0	0.0	0.0	0.0	0.0	0.0	0.0	0.0
	2級	0	0.0	0.0	0.0	0.0	0.0	0.0	0.0	0.0
	3級	1	0.0	0.0	0.0	0.0	0.0	0.0	100.0	0.0
	4級	0	0.0	0.0	0.0	0.0	0.0	0.0	0.0	0.0
	5級	0	0.0	0.0	0.0	0.0	0.0	0.0	0.0	0.0
	6級	0	0.0	0.0	0.0	0.0	0.0	0.0	0.0	0.0
	持っていない	0	0.0	0.0	0.0	0.0	0.0	0.0	0.0	0.0
	無回答	1	0.0	0.0	0.0	0.0	0.0	0.0	0.0	100.0

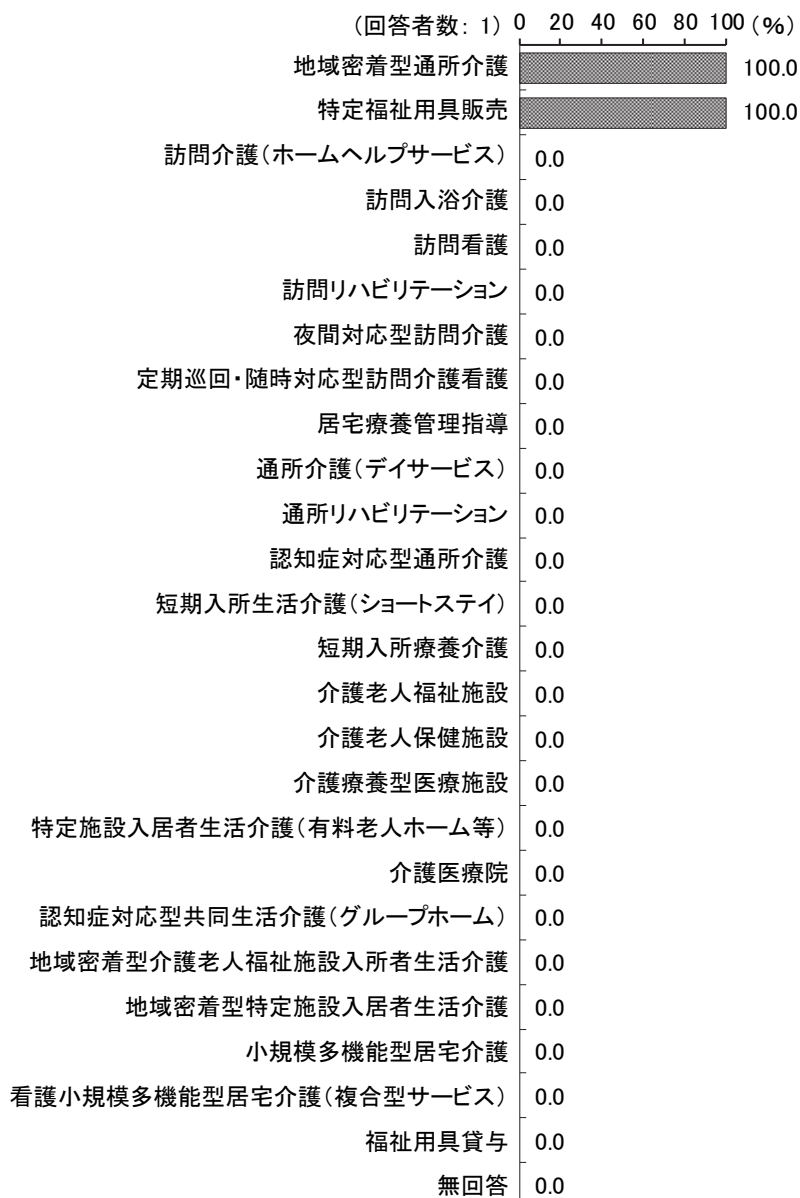
【属性別クロス集計(2/2)】

		該当数	要支援 1	要支援 2	要介護 1	要介護 2	要介護 3	要介護 4	要介護 5	無回答
全 体		2	0.0	0.0	0.0	0.0	0.0	0.0	50.0	50.0
知的障害	最重度(A)	0	0.0	0.0	0.0	0.0	0.0	0.0	0.0	0.0
	重度(A-1、A-2)	0	0.0	0.0	0.0	0.0	0.0	0.0	0.0	0.0
	中度(B-1)	0	0.0	0.0	0.0	0.0	0.0	0.0	0.0	0.0
	軽度(B-2)	0	0.0	0.0	0.0	0.0	0.0	0.0	0.0	0.0
	その他	0	0.0	0.0	0.0	0.0	0.0	0.0	0.0	0.0
	持っていない	2	0.0	0.0	0.0	0.0	0.0	0.0	50.0	50.0
	無回答	0	0.0	0.0	0.0	0.0	0.0	0.0	0.0	0.0
精神障害	1級	0	0.0	0.0	0.0	0.0	0.0	0.0	0.0	0.0
	2級	1	0.0	0.0	0.0	0.0	0.0	0.0	0.0	100.0
	3級	1	0.0	0.0	0.0	0.0	0.0	0.0	100.0	0.0
	精神障害があるが手帳を持っていない	0	0.0	0.0	0.0	0.0	0.0	0.0	0.0	0.0
	精神障害がない	0	0.0	0.0	0.0	0.0	0.0	0.0	0.0	0.0
	無回答	0	0.0	0.0	0.0	0.0	0.0	0.0	0.0	0.0
強度行動障害の有無	ある	1	0.0	0.0	0.0	0.0	0.0	0.0	100.0	0.0
	ない	1	0.0	0.0	0.0	0.0	0.0	0.0	0.0	100.0
	無回答	0	0.0	0.0	0.0	0.0	0.0	0.0	0.0	0.0

【問43で、「1. 利用している」を選択した方にお聞きします。】

問45 利用している介護保険サービスはどれですか。(あてはまるものすべてに○)

「地域密着型通所介護」の割合が100.0%と最も高く、次いで「特定福祉用具販売」の割合が100.0%、それ以外は0.0%となっています。



【属性別クロス集計(1/2)】

		該当数	訪問介護（ホームヘルプサービス）	訪問入浴介護	訪問看護	訪問リハビリテーション	夜間対応型訪問介護	定期巡回・随時対応型訪問介護看護	居宅療養管理指導	通所介護（デイサービス）	通所リハビリテーション	地域密着型通所介護	認知症対応型通所介護	短期入所生活介護（ショートステイ）	短期入所療養介護
全体		1	0.0	0.0	0.0	0.0	0.0	0.0	0.0	0.0	0.0	100.0	0.0	0.0	0.0
年齢	20歳未満	0	0.0	0.0	0.0	0.0	0.0	0.0	0.0	0.0	0.0	0.0	0.0	0.0	0.0
	20-29歳	0	0.0	0.0	0.0	0.0	0.0	0.0	0.0	0.0	0.0	0.0	0.0	0.0	0.0
	30-39歳	1	0.0	0.0	0.0	0.0	0.0	0.0	0.0	0.0	0.0	100.0	0.0	0.0	0.0
	40-49歳	0	0.0	0.0	0.0	0.0	0.0	0.0	0.0	0.0	0.0	0.0	0.0	0.0	0.0
	50-59歳	0	0.0	0.0	0.0	0.0	0.0	0.0	0.0	0.0	0.0	0.0	0.0	0.0	0.0
	無回答	0	0.0	0.0	0.0	0.0	0.0	0.0	0.0	0.0	0.0	0.0	0.0	0.0	0.0
お住いの区	中央区	1	0.0	0.0	0.0	0.0	0.0	0.0	0.0	0.0	0.0	100.0	0.0	0.0	0.0
	花見川区	0	0.0	0.0	0.0	0.0	0.0	0.0	0.0	0.0	0.0	0.0	0.0	0.0	0.0
	稲毛区	0	0.0	0.0	0.0	0.0	0.0	0.0	0.0	0.0	0.0	0.0	0.0	0.0	0.0
	若葉区	0	0.0	0.0	0.0	0.0	0.0	0.0	0.0	0.0	0.0	0.0	0.0	0.0	0.0
	緑区	0	0.0	0.0	0.0	0.0	0.0	0.0	0.0	0.0	0.0	0.0	0.0	0.0	0.0
	美浜区	0	0.0	0.0	0.0	0.0	0.0	0.0	0.0	0.0	0.0	0.0	0.0	0.0	0.0
	無回答	0	0.0	0.0	0.0	0.0	0.0	0.0	0.0	0.0	0.0	0.0	0.0	0.0	0.0
障害種別	身体障害	1	0.0	0.0	0.0	0.0	0.0	0.0	0.0	0.0	0.0	100.0	0.0	0.0	0.0
	知的障害	0	0.0	0.0	0.0	0.0	0.0	0.0	0.0	0.0	0.0	0.0	0.0	0.0	0.0
	精神障害	1	0.0	0.0	0.0	0.0	0.0	0.0	0.0	0.0	0.0	100.0	0.0	0.0	0.0
	難病	1	0.0	0.0	0.0	0.0	0.0	0.0	0.0	0.0	0.0	100.0	0.0	0.0	0.0
	無回答	0	0.0	0.0	0.0	0.0	0.0	0.0	0.0	0.0	0.0	0.0	0.0	0.0	0.0
	1級	0	0.0	0.0	0.0	0.0	0.0	0.0	0.0	0.0	0.0	0.0	0.0	0.0	0.0
身体障害	2級	0	0.0	0.0	0.0	0.0	0.0	0.0	0.0	0.0	0.0	0.0	0.0	0.0	0.0
	3級	1	0.0	0.0	0.0	0.0	0.0	0.0	0.0	0.0	0.0	100.0	0.0	0.0	0.0
	4級	0	0.0	0.0	0.0	0.0	0.0	0.0	0.0	0.0	0.0	0.0	0.0	0.0	0.0
	5級	0	0.0	0.0	0.0	0.0	0.0	0.0	0.0	0.0	0.0	0.0	0.0	0.0	0.0
	6級	0	0.0	0.0	0.0	0.0	0.0	0.0	0.0	0.0	0.0	0.0	0.0	0.0	0.0
	持っていない	0	0.0	0.0	0.0	0.0	0.0	0.0	0.0	0.0	0.0	0.0	0.0	0.0	0.0
	無回答	0	0.0	0.0	0.0	0.0	0.0	0.0	0.0	0.0	0.0	0.0	0.0	0.0	0.0
	0級	0	0.0	0.0	0.0	0.0	0.0	0.0	0.0	0.0	0.0	0.0	0.0	0.0	0.0
知的障害	最重度(A)	0	0.0	0.0	0.0	0.0	0.0	0.0	0.0	0.0	0.0	0.0	0.0	0.0	0.0
	重度(A-1、A-2)	0	0.0	0.0	0.0	0.0	0.0	0.0	0.0	0.0	0.0	0.0	0.0	0.0	0.0
	中度(B-1)	0	0.0	0.0	0.0	0.0	0.0	0.0	0.0	0.0	0.0	0.0	0.0	0.0	0.0
	軽度(B-2)	0	0.0	0.0	0.0	0.0	0.0	0.0	0.0	0.0	0.0	0.0	0.0	0.0	0.0
	その他	0	0.0	0.0	0.0	0.0	0.0	0.0	0.0	0.0	0.0	0.0	0.0	0.0	0.0
	持っていない	1	0.0	0.0	0.0	0.0	0.0	0.0	0.0	0.0	0.0	100.0	0.0	0.0	0.0
	無回答	0	0.0	0.0	0.0	0.0	0.0	0.0	0.0	0.0	0.0	0.0	0.0	0.0	0.0
精神障害	1級	0	0.0	0.0	0.0	0.0	0.0	0.0	0.0	0.0	0.0	0.0	0.0	0.0	0.0
	2級	0	0.0	0.0	0.0	0.0	0.0	0.0	0.0	0.0	0.0	0.0	0.0	0.0	0.0
	3級	1	0.0	0.0	0.0	0.0	0.0	0.0	0.0	0.0	0.0	100.0	0.0	0.0	0.0
	精神障害があるが手帳を持っていない	0	0.0	0.0	0.0	0.0	0.0	0.0	0.0	0.0	0.0	0.0	0.0	0.0	0.0
	精神障害がない	0	0.0	0.0	0.0	0.0	0.0	0.0	0.0	0.0	0.0	0.0	0.0	0.0	0.0
	無回答	0	0.0	0.0	0.0	0.0	0.0	0.0	0.0	0.0	0.0	0.0	0.0	0.0	0.0
強度行動障害の有無	ある	1	0.0	0.0	0.0	0.0	0.0	0.0	0.0	0.0	0.0	100.0	0.0	0.0	0.0
	ない	0	0.0	0.0	0.0	0.0	0.0	0.0	0.0	0.0	0.0	0.0	0.0	0.0	0.0
	無回答	0	0.0	0.0	0.0	0.0	0.0	0.0	0.0	0.0	0.0	0.0	0.0	0.0	0.0

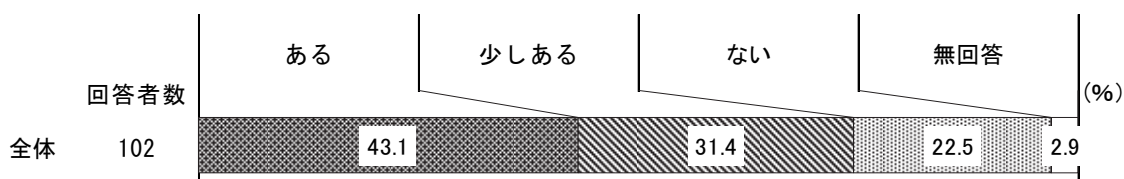
【属性別クロス集計(2/2)】

		該当数	介護老人福祉施設	介護老人保健施設	介護療養型医療施設	特定施設入居者生活介護 (有料老人ホーム等)	介護医療院	認知症対応型共同生活介護 (グループホーム)	地域密着型介護老人福祉施設 入所者生活介護	地域密着型特定施設入居者 生活介護	小規模多機能型居宅介護	看護小規模多機能型居宅介護 (複合型サービス)	福祉用具貸与	特定福祉用具販売	無回答
全体		1	0.0	0.0	0.0	0.0	0.0	0.0	0.0	0.0	0.0	0.0	0.0	100.0	0.0
年齢	20歳未満	0	0.0	0.0	0.0	0.0	0.0	0.0	0.0	0.0	0.0	0.0	0.0	0.0	0.0
	20-29歳	0	0.0	0.0	0.0	0.0	0.0	0.0	0.0	0.0	0.0	0.0	0.0	0.0	0.0
	30-39歳	1	0.0	0.0	0.0	0.0	0.0	0.0	0.0	0.0	0.0	0.0	0.0	100.0	0.0
	40-49歳	0	0.0	0.0	0.0	0.0	0.0	0.0	0.0	0.0	0.0	0.0	0.0	0.0	0.0
	50-59歳	0	0.0	0.0	0.0	0.0	0.0	0.0	0.0	0.0	0.0	0.0	0.0	0.0	0.0
	無回答	0	0.0	0.0	0.0	0.0	0.0	0.0	0.0	0.0	0.0	0.0	0.0	0.0	0.0
お住いの区	中央区	1	0.0	0.0	0.0	0.0	0.0	0.0	0.0	0.0	0.0	0.0	0.0	100.0	0.0
	花見川区	0	0.0	0.0	0.0	0.0	0.0	0.0	0.0	0.0	0.0	0.0	0.0	0.0	0.0
	稲毛区	0	0.0	0.0	0.0	0.0	0.0	0.0	0.0	0.0	0.0	0.0	0.0	0.0	0.0
	若葉区	0	0.0	0.0	0.0	0.0	0.0	0.0	0.0	0.0	0.0	0.0	0.0	0.0	0.0
	緑区	0	0.0	0.0	0.0	0.0	0.0	0.0	0.0	0.0	0.0	0.0	0.0	0.0	0.0
	美浜区	0	0.0	0.0	0.0	0.0	0.0	0.0	0.0	0.0	0.0	0.0	0.0	0.0	0.0
	無回答	0	0.0	0.0	0.0	0.0	0.0	0.0	0.0	0.0	0.0	0.0	0.0	0.0	0.0
障害種別	身体障害	1	0.0	0.0	0.0	0.0	0.0	0.0	0.0	0.0	0.0	0.0	0.0	100.0	0.0
	知的障害	0	0.0	0.0	0.0	0.0	0.0	0.0	0.0	0.0	0.0	0.0	0.0	0.0	0.0
	精神障害	1	0.0	0.0	0.0	0.0	0.0	0.0	0.0	0.0	0.0	0.0	0.0	100.0	0.0
	難病	1	0.0	0.0	0.0	0.0	0.0	0.0	0.0	0.0	0.0	0.0	0.0	100.0	0.0
	無回答	0	0.0	0.0	0.0	0.0	0.0	0.0	0.0	0.0	0.0	0.0	0.0	0.0	0.0
身体障害	1級	0	0.0	0.0	0.0	0.0	0.0	0.0	0.0	0.0	0.0	0.0	0.0	0.0	0.0
	2級	0	0.0	0.0	0.0	0.0	0.0	0.0	0.0	0.0	0.0	0.0	0.0	0.0	0.0
	3級	1	0.0	0.0	0.0	0.0	0.0	0.0	0.0	0.0	0.0	0.0	0.0	100.0	0.0
	4級	0	0.0	0.0	0.0	0.0	0.0	0.0	0.0	0.0	0.0	0.0	0.0	0.0	0.0
	5級	0	0.0	0.0	0.0	0.0	0.0	0.0	0.0	0.0	0.0	0.0	0.0	0.0	0.0
	6級	0	0.0	0.0	0.0	0.0	0.0	0.0	0.0	0.0	0.0	0.0	0.0	0.0	0.0
	持っていない	0	0.0	0.0	0.0	0.0	0.0	0.0	0.0	0.0	0.0	0.0	0.0	0.0	0.0
無回答	0	0.0	0.0	0.0	0.0	0.0	0.0	0.0	0.0	0.0	0.0	0.0	0.0	0.0	
知的障害	最重度(A)	0	0.0	0.0	0.0	0.0	0.0	0.0	0.0	0.0	0.0	0.0	0.0	0.0	0.0
	重度(A-1、A-2)	0	0.0	0.0	0.0	0.0	0.0	0.0	0.0	0.0	0.0	0.0	0.0	0.0	0.0
	中度(B-1)	0	0.0	0.0	0.0	0.0	0.0	0.0	0.0	0.0	0.0	0.0	0.0	0.0	0.0
	軽度(B-2)	0	0.0	0.0	0.0	0.0	0.0	0.0	0.0	0.0	0.0	0.0	0.0	0.0	0.0
	その他	0	0.0	0.0	0.0	0.0	0.0	0.0	0.0	0.0	0.0	0.0	0.0	0.0	0.0
	持っていない	1	0.0	0.0	0.0	0.0	0.0	0.0	0.0	0.0	0.0	0.0	0.0	100.0	0.0
無回答	0	0.0	0.0	0.0	0.0	0.0	0.0	0.0	0.0	0.0	0.0	0.0	0.0	0.0	
精神障害	1級	0	0.0	0.0	0.0	0.0	0.0	0.0	0.0	0.0	0.0	0.0	0.0	0.0	0.0
	2級	0	0.0	0.0	0.0	0.0	0.0	0.0	0.0	0.0	0.0	0.0	0.0	0.0	0.0
	3級	1	0.0	0.0	0.0	0.0	0.0	0.0	0.0	0.0	0.0	0.0	0.0	100.0	0.0
	精神障害があるが手帳を持っていない	0	0.0	0.0	0.0	0.0	0.0	0.0	0.0	0.0	0.0	0.0	0.0	0.0	0.0
	精神障害がない	0	0.0	0.0	0.0	0.0	0.0	0.0	0.0	0.0	0.0	0.0	0.0	0.0	0.0
無回答	0	0.0	0.0	0.0	0.0	0.0	0.0	0.0	0.0	0.0	0.0	0.0	0.0	0.0	
強度行動障害の有無	ある	1	0.0	0.0	0.0	0.0	0.0	0.0	0.0	0.0	0.0	0.0	0.0	100.0	0.0
	ない	0	0.0	0.0	0.0	0.0	0.0	0.0	0.0	0.0	0.0	0.0	0.0	0.0	0.0
	無回答	0	0.0	0.0	0.0	0.0	0.0	0.0	0.0	0.0	0.0	0.0	0.0	0.0	0.0

(9) 権利擁護について

問46 あなたは、障害があることで差別や嫌な思いをする(した)ことがありますか。
(○は1つだけ)

「ある」の割合が43.1%と最も高く、次いで「少しある」の割合が31.4%、「ない」の割合が22.5%となっています。



【属性別クロス集計(1/2)】

		該当数	ある	少しある	ない	無回答
全体		102	43.1	31.4	22.5	2.9
年齢	20歳未満	6	33.3	33.3	33.3	0.0
	20-29歳	22	50.0	27.3	18.2	4.5
	30-39歳	36	41.7	30.6	27.8	0.0
	40-49歳	24	41.7	29.2	25.0	4.2
	50-59歳	13	38.5	46.2	7.7	7.7
	無回答	1	100.0	0.0	0.0	0.0
障害種別	身体障害	9	55.6	11.1	33.3	0.0
	知的障害	9	33.3	44.4	11.1	11.1
	精神障害	102	43.1	31.4	22.5	2.9
	難病	10	50.0	10.0	30.0	10.0
	無回答	0	0.0	0.0	0.0	0.0
身体障害	1級	0	0.0	0.0	0.0	0.0
	2級	3	100.0	0.0	0.0	0.0
	3級	6	33.3	16.7	50.0	0.0
	4級	0	0.0	0.0	0.0	0.0
	5級	0	0.0	0.0	0.0	0.0
	6級	0	0.0	0.0	0.0	0.0
	持っていない	84	39.3	34.5	23.8	2.4
	無回答	9	66.7	22.2	0.0	11.1

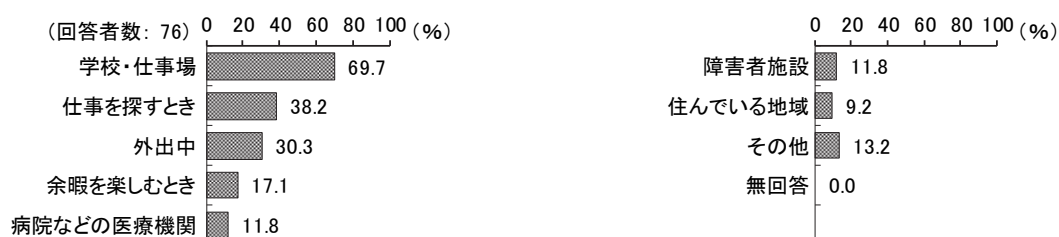
【属性別クロス集計(2/2)】

		該当数	ある	少しある	ない	無回答
全体		102	43.1	31.4	22.5	2.9
知的障害	最重度(A)	0	0.0	0.0	0.0	0.0
	重度(A-1、A-2)	0	0.0	0.0	0.0	0.0
	中度(B-1)	2	0.0	100.0	0.0	0.0
	軽度(B-2)	7	42.9	28.6	14.3	14.3
	その他	0	0.0	0.0	0.0	0.0
	持っていない	83	42.2	30.1	25.3	2.4
	無回答	10	60.0	30.0	10.0	0.0
精神障害	1級	4	25.0	50.0	25.0	0.0
	2級	56	51.8	28.6	16.1	3.6
	3級	42	33.3	33.3	31.0	2.4
	精神障害があるが手帳を持っていない	0	0.0	0.0	0.0	0.0
	精神障害がない	0	0.0	0.0	0.0	0.0
	無回答	0	0.0	0.0	0.0	0.0
強度行動障害の有無	ある	8	62.5	37.5	0.0	0.0
	ない	93	41.9	31.2	23.7	3.2
	無回答	1	0.0	0.0	100.0	0.0
仕事の有無	仕事をしている	56	41.1	32.1	25.0	1.8
	現在仕事をしていないが、したいと思っている	28	50.0	25.0	21.4	3.6
	仕事をしたくない、できない	11	45.5	27.3	27.3	0.0
	無回答	7	28.6	57.1	0.0	14.3

【問46で、「1. ある」又は「2. 少しある」と回答された方にお聞きします。】

問47 どのような場所で差別や嫌な思いをしましたか。(あてはまるものすべてに○)

「学校・仕事場」の割合が69.7%と最も高く、次いで「仕事を探すとき」の割合が38.2%、「外出中」の割合が30.3%となっています。



【属性別クロス集計(1/2)】

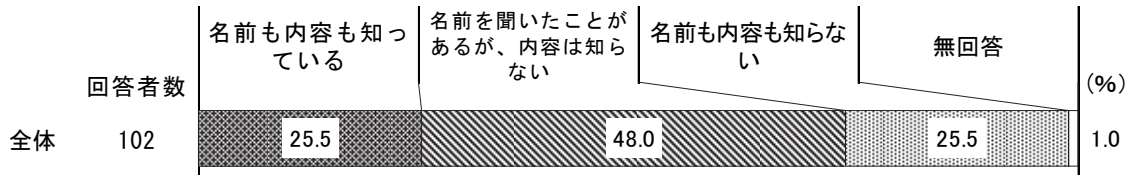
		該当数	学校・仕事場	仕事を探すとき	外出中	余暇を楽しむとき	病院などの医療機関	住んでいる地域	障害者施設	その他	無回答
全体		76	69.7	38.2	30.3	17.1	11.8	9.2	11.8	13.2	0.0
年齢	20歳未満	4	50.0	50.0	25.0	25.0	0.0	0.0	0.0	0.0	0.0
	20-29歳	17	82.4	29.4	29.4	17.6	11.8	0.0	0.0	5.9	0.0
	30-39歳	26	73.1	34.6	34.6	19.2	11.5	7.7	11.5	15.4	0.0
	40-49歳	17	64.7	47.1	23.5	17.6	17.6	17.6	17.6	5.9	0.0
	50-59歳	11	54.5	36.4	36.4	9.1	9.1	18.2	18.2	36.4	0.0
	無回答	1	100.0	100.0	0.0	0.0	0.0	0.0	100.0	0.0	0.0
障害種別	身体障害	6	66.7	16.7	66.7	0.0	0.0	16.7	33.3	16.7	0.0
	知的障害	7	85.7	28.6	42.9	14.3	0.0	0.0	14.3	14.3	0.0
	精神障害	76	69.7	38.2	30.3	17.1	11.8	9.2	11.8	13.2	0.0
	難病	6	33.3	50.0	50.0	33.3	16.7	33.3	16.7	33.3	0.0
	無回答	0	0.0	0.0	0.0	0.0	0.0	0.0	0.0	0.0	0.0
身体障害	1級	0	0.0	0.0	0.0	0.0	0.0	0.0	0.0	0.0	0.0
	2級	3	100.0	33.3	100.0	0.0	0.0	0.0	33.3	33.3	0.0
	3級	3	33.3	0.0	33.3	0.0	0.0	33.3	33.3	0.0	0.0
	4級	0	0.0	0.0	0.0	0.0	0.0	0.0	0.0	0.0	0.0
	5級	0	0.0	0.0	0.0	0.0	0.0	0.0	0.0	0.0	0.0
	6級	0	0.0	0.0	0.0	0.0	0.0	0.0	0.0	0.0	0.0
	持っていない	62	71.0	37.1	24.2	19.4	14.5	9.7	9.7	12.9	0.0
	無回答	8	62.5	62.5	50.0	12.5	0.0	0.0	12.5	12.5	0.0

【属性別クロス集計(2/2)】

		該当数	学校・仕事場	仕事を探すとき	外出中	余暇を楽しむとき	病院などの医療機関	住んでいる地域	障害者施設	その他	無回答
全体		76	69.7	38.2	30.3	17.1	11.8	9.2	11.8	13.2	0.0
知的障害	最重度(A)	0	0.0	0.0	0.0	0.0	0.0	0.0	0.0	0.0	0.0
	重度(A-1、A-2)	0	0.0	0.0	0.0	0.0	0.0	0.0	0.0	0.0	0.0
	中度(B-1)	2	100.0	50.0	50.0	0.0	0.0	0.0	0.0	0.0	0.0
	軽度(B-2)	5	80.0	20.0	40.0	20.0	0.0	0.0	20.0	20.0	0.0
	その他	0	0.0	0.0	0.0	0.0	0.0	0.0	0.0	0.0	0.0
	持っていない	60	66.7	35.0	28.3	18.3	15.0	11.7	11.7	15.0	0.0
	無回答	9	77.8	66.7	33.3	11.1	0.0	0.0	11.1	0.0	0.0
精神障害	1級	3	100.0	66.7	66.7	0.0	0.0	0.0	0.0	0.0	0.0
	2級	45	66.7	46.7	31.1	15.6	11.1	11.1	15.6	20.0	0.0
	3級	28	71.4	21.4	25.0	21.4	14.3	7.1	7.1	3.6	0.0
	精神障害があるが手帳を持っていない	0	0.0	0.0	0.0	0.0	0.0	0.0	0.0	0.0	0.0
	精神障害がない	0	0.0	0.0	0.0	0.0	0.0	0.0	0.0	0.0	0.0
	無回答	0	0.0	0.0	0.0	0.0	0.0	0.0	0.0	0.0	0.0
強度行動障害の有無	ある	8	62.5	50.0	37.5	12.5	12.5	12.5	12.5	0.0	0.0
	ない	68	70.6	36.8	29.4	17.6	11.8	8.8	11.8	14.7	0.0
	無回答	0	0.0	0.0	0.0	0.0	0.0	0.0	0.0	0.0	0.0
仕事の有無	仕事をしている	41	73.2	26.8	29.3	14.6	2.4	9.8	7.3	9.8	0.0
	現在仕事をしていないが、したいと思っている	21	66.7	57.1	28.6	14.3	19.0	0.0	19.0	4.8	0.0
	仕事をしたくない、できない	8	75.0	50.0	50.0	37.5	25.0	25.0	0.0	25.0	0.0
	無回答	6	50.0	33.3	16.7	16.7	33.3	16.7	33.3	50.0	0.0

問48 成年後見制度についてご存じですか。(〇は1つだけ)

「名前を聞いたことがあるが、内容は知らない」の割合が48.0%と最も高く、次いで「名前も内容も知っている」、「名前も内容も知らない」の割合が25.5%となっています。



【属性別クロス集計(1/2)】

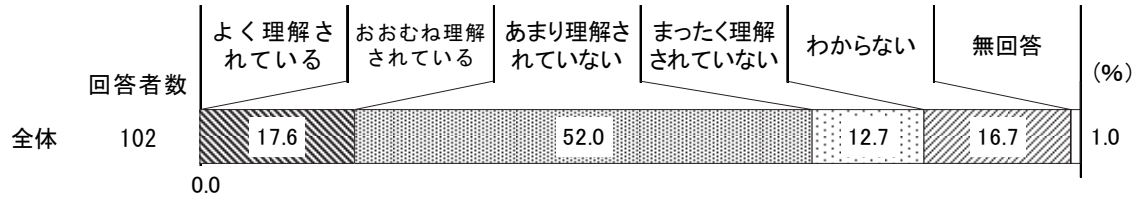
		該当数	名前も内容も知っている	名前を聞いたことがあるが、内容は知らない	名前も内容も知らない	無回答
全体		102	25.5	48.0	25.5	1.0
年齢	20歳未満	6	16.7	33.3	50.0	0.0
	20-29歳	22	36.4	40.9	22.7	0.0
	30-39歳	36	22.2	41.7	36.1	0.0
	40-49歳	24	20.8	66.7	12.5	0.0
	50-59歳	13	30.8	46.2	15.4	7.7
	無回答	1	0.0	100.0	0.0	0.0
障害種別	身体障害	9	11.1	44.4	44.4	0.0
	知的障害	9	11.1	44.4	33.3	11.1
	精神障害	102	25.5	48.0	25.5	1.0
	難病	10	20.0	30.0	40.0	10.0
	無回答	0	0.0	0.0	0.0	0.0
身体障害	1級	0	0.0	0.0	0.0	0.0
	2級	3	0.0	66.7	33.3	0.0
	3級	6	16.7	33.3	50.0	0.0
	4級	0	0.0	0.0	0.0	0.0
	5級	0	0.0	0.0	0.0	0.0
	6級	0	0.0	0.0	0.0	0.0
	持っていない	84	26.2	51.2	22.6	0.0
	無回答	9	33.3	22.2	33.3	11.1
知的障害	最重度(A)	0	0.0	0.0	0.0	0.0
	重度(A-1、A-2)	0	0.0	0.0	0.0	0.0
	中度(B-1)	2	0.0	50.0	50.0	0.0
	軽度(B-2)	7	14.3	42.9	28.6	14.3
	その他	0	0.0	0.0	0.0	0.0
	持っていない	83	25.3	51.8	22.9	0.0
	無回答	10	40.0	20.0	40.0	0.0

【属性別クロス集計(2/2)】

		該当数	名前も内容も知っている	名前、内容を聞いたことがないが、内容は知らない	名前も内容も知らない	無回答
全体		102	25.5	48.0	25.5	1.0
精神障害	1級	4	25.0	50.0	25.0	0.0
	2級	56	23.2	53.6	21.4	1.8
	3級	42	28.6	40.5	31.0	0.0
	精神障害があるが手帳を持っていない	0	0.0	0.0	0.0	0.0
	精神障害がない	0	0.0	0.0	0.0	0.0
	無回答	0	0.0	0.0	0.0	0.0
強度行動障害の有無	ある	8	25.0	25.0	50.0	0.0
	ない	93	25.8	49.5	23.7	1.1
	無回答	1	0.0	100.0	0.0	0.0

問49 あなたは、障害のある人に対する市民の理解が、どの程度あると感じていますか。(〇は1つだけ)

「あまり理解されていない」の割合が52.0%と最も高く、次いで「おおむね理解されている」の割合が17.6%、「わからない」の割合が16.7%となっています。



【属性別クロス集計(1/2)】

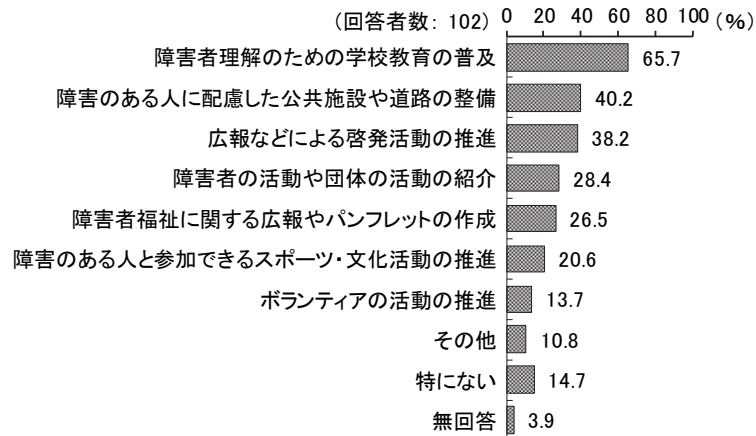
		該当数	よく理解されている	おおむね理解されている	あまり理解されていない	まったく理解されていない	わからない	無回答
全体		102	0.0	17.6	52.0	12.7	16.7	1.0
年齢	20歳未満	6	0.0	16.7	66.7	0.0	16.7	0.0
	20-29歳	22	0.0	18.2	50.0	9.1	22.7	0.0
	30-39歳	36	0.0	30.6	44.4	5.6	19.4	0.0
	40-49歳	24	0.0	4.2	58.3	25.0	12.5	0.0
	50-59歳	13	0.0	7.7	61.5	15.4	7.7	7.7
	無回答	1	0.0	0.0	0.0	100.0	0.0	0.0
障害種別	身体障害	9	0.0	33.3	44.4	11.1	11.1	0.0
	知的障害	9	0.0	0.0	55.6	11.1	22.2	11.1
	精神障害	102	0.0	17.6	52.0	12.7	16.7	1.0
	難病	10	0.0	20.0	40.0	20.0	10.0	10.0
	無回答	0	0.0	0.0	0.0	0.0	0.0	0.0
身体障害	1級	0	0.0	0.0	0.0	0.0	0.0	0.0
	2級	3	0.0	0.0	100.0	0.0	0.0	0.0
	3級	6	0.0	50.0	16.7	16.7	16.7	0.0
	4級	0	0.0	0.0	0.0	0.0	0.0	0.0
	5級	0	0.0	0.0	0.0	0.0	0.0	0.0
	6級	0	0.0	0.0	0.0	0.0	0.0	0.0
	持っていない	84	0.0	16.7	54.8	11.9	16.7	0.0
	無回答	9	0.0	11.1	33.3	22.2	22.2	11.1

【属性別クロス集計(2/2)】

		該当数	よく理解されている	おおむね理解されている	あまり理解されていない	まったく理解されていない	わからない	無回答
全体		102	0.0	17.6	52.0	12.7	16.7	1.0
知的障害	最重度(A)	0	0.0	0.0	0.0	0.0	0.0	0.0
	重度(A-1、A-2)	0	0.0	0.0	0.0	0.0	0.0	0.0
	中度(B-1)	2	0.0	0.0	50.0	0.0	50.0	0.0
	軽度(B-2)	7	0.0	0.0	57.1	14.3	14.3	14.3
	その他	0	0.0	0.0	0.0	0.0	0.0	0.0
	持っていない	83	0.0	20.5	49.4	13.3	16.9	0.0
	無回答	10	0.0	10.0	70.0	10.0	10.0	0.0
精神障害	1級	4	0.0	0.0	25.0	25.0	50.0	0.0
	2級	56	0.0	17.9	53.6	12.5	14.3	1.8
	3級	42	0.0	19.0	52.4	11.9	16.7	0.0
	精神障害があるが手帳を持っていない	0	0.0	0.0	0.0	0.0	0.0	0.0
	精神障害がない	0	0.0	0.0	0.0	0.0	0.0	0.0
	無回答	0	0.0	0.0	0.0	0.0	0.0	0.0
強度行動障害の有無	ある	8	0.0	25.0	50.0	0.0	25.0	0.0
	ない	93	0.0	17.2	51.6	14.0	16.1	1.1
	無回答	1	0.0	0.0	100.0	0.0	0.0	0.0
場所	学校	29	0.0	24.1	55.2	6.9	13.8	0.0
	仕事場	34	0.0	29.4	47.1	11.8	11.8	0.0

問50 あなたは、障害者に対する理解をより深めるために、どのようなことを行政に取り組んでもらいたいですか。(あてはまるものすべてに○)

「障害者理解のための学校教育の普及」の割合が65.7%と最も高く、次いで「障害のある人に配慮した公共施設や道路の整備」の割合が40.2%、「広報などによる啓発活動の推進」の割合が38.2%となっています。



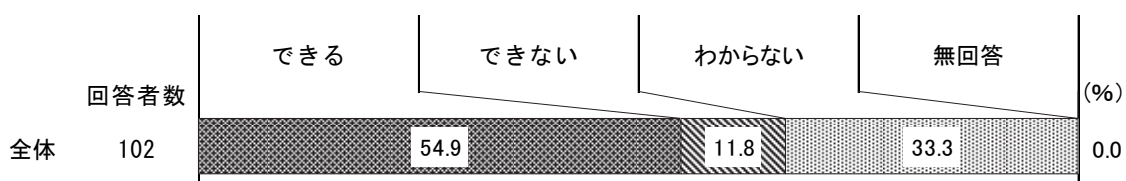
【属性別クロス集計】

		該当数	の障害者理解のための学校教育	進広報などによる啓発活動の推進	障害者の活動や団体の活動の紹介	ボランティアの活動の推進	障害のある人と参加できるスポーツ・文化活動の推進	障害のある人に配慮した公共施設や道路の整備	障害者福祉に関する広報やパンフレットの作成	その他	特にない	無回答
全体		102	65.7	38.2	28.4	13.7	20.6	40.2	26.5	10.8	14.7	3.9
年齢	20歳未満	6	83.3	33.3	16.7	16.7	16.7	33.3	50.0	0.0	16.7	0.0
	20-29歳	22	77.3	36.4	50.0	22.7	22.7	40.9	31.8	4.5	9.1	0.0
	30-39歳	36	66.7	41.7	30.6	13.9	22.2	44.4	25.0	13.9	13.9	0.0
	40-49歳	24	54.2	33.3	8.3	8.3	16.7	45.8	16.7	16.7	16.7	12.5
	50-59歳	13	61.5	46.2	30.8	7.7	23.1	23.1	30.8	7.7	15.4	7.7
	無回答	1	0.0	0.0	0.0	0.0	0.0	0.0	0.0	0.0	100.0	0.0
障害種別	身体障害	9	66.7	44.4	11.1	0.0	11.1	22.2	22.2	0.0	22.2	0.0
	知的障害	9	66.7	33.3	33.3	22.2	22.2	33.3	44.4	0.0	11.1	11.1
	精神障害	102	65.7	38.2	28.4	13.7	20.6	40.2	26.5	10.8	14.7	3.9
	難病	10	70.0	20.0	30.0	10.0	30.0	40.0	10.0	10.0	10.0	10.0
	無回答	0	0.0	0.0	0.0	0.0	0.0	0.0	0.0	0.0	0.0	0.0
身体障害	1級	0	0.0	0.0	0.0	0.0	0.0	0.0	0.0	0.0	0.0	0.0
	2級	3	100.0	66.7	0.0	0.0	0.0	33.3	33.3	0.0	0.0	0.0
	3級	6	50.0	33.3	16.7	0.0	16.7	16.7	16.7	0.0	33.3	0.0
	4級	0	0.0	0.0	0.0	0.0	0.0	0.0	0.0	0.0	0.0	0.0
	5級	0	0.0	0.0	0.0	0.0	0.0	0.0	0.0	0.0	0.0	0.0
	6級	0	0.0	0.0	0.0	0.0	0.0	0.0	0.0	0.0	0.0	0.0
	持っていない	84	66.7	38.1	33.3	16.7	21.4	42.9	28.6	10.7	14.3	3.6
	無回答	9	55.6	33.3	0.0	0.0	22.2	33.3	11.1	22.2	11.1	11.1
知的障害	最重度(A)	0	0.0	0.0	0.0	0.0	0.0	0.0	0.0	0.0	0.0	0.0
	重度(A-1、A-2)	0	0.0	0.0	0.0	0.0	0.0	0.0	0.0	0.0	0.0	0.0
	中度(B-1)	2	100.0	50.0	0.0	50.0	0.0	0.0	50.0	0.0	0.0	0.0
	軽度(B-2)	7	57.1	28.6	42.9	14.3	28.6	42.9	42.9	0.0	14.3	14.3
	その他	0	0.0	0.0	0.0	0.0	0.0	0.0	0.0	0.0	0.0	0.0
	持っていない	83	68.7	38.6	30.1	14.5	21.7	42.2	25.3	10.8	15.7	3.6
	無回答	10	40.0	40.0	10.0	0.0	10.0	30.0	20.0	20.0	10.0	0.0
精神障害	1級	4	100.0	75.0	50.0	75.0	50.0	50.0	75.0	0.0	0.0	0.0
	2級	56	66.1	41.1	19.6	16.1	19.6	37.5	28.6	12.5	16.1	5.4
	3級	42	61.9	31.0	38.1	4.8	19.0	42.9	19.0	9.5	14.3	2.4
	精神障害があるが手帳を持っていない	0	0.0	0.0	0.0	0.0	0.0	0.0	0.0	0.0	0.0	0.0
	精神障害がない	0	0.0	0.0	0.0	0.0	0.0	0.0	0.0	0.0	0.0	0.0
	無回答	0	0.0	0.0	0.0	0.0	0.0	0.0	0.0	0.0	0.0	0.0
強度行動障害の有無	ある	8	50.0	25.0	12.5	12.5	25.0	25.0	37.5	0.0	25.0	0.0
	ない	93	66.7	39.8	29.0	14.0	20.4	40.9	25.8	11.8	14.0	4.3
	無回答	1	100.0	0.0	100.0	0.0	0.0	100.0	0.0	0.0	0.0	0.0
場所	学校	29	65.5	72.4	51.7	13.8	31.0	48.3	34.5	3.4	0.0	0.0
	仕事場	34	100.0	41.2	26.5	8.8	20.6	47.1	23.5	11.8	0.0	0.0

(10) 災害時の避難等について

問51 あなたは、火事や地震等の災害時に一人で避難できますか。(○は1つだけ)

「できる」の割合が54.9%と最も高く、次いで「わからない」の割合が33.3%、「できない」の割合が11.8%となっています。



【属性別クロス集計(1/2)】

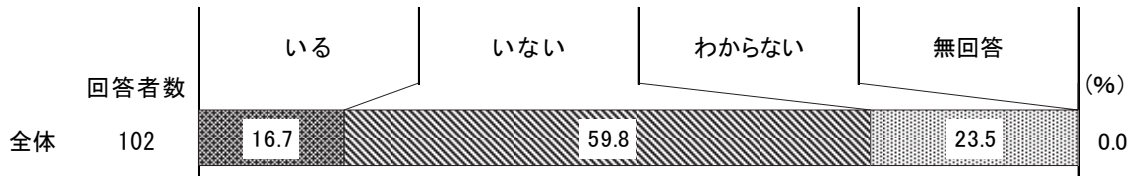
		該当数	できる	できない	わからない	無回答
全体		102	54.9	11.8	33.3	0.0
年齢	20歳未満	6	33.3	16.7	50.0	0.0
	20-29歳	22	31.8	31.8	36.4	0.0
	30-39歳	36	66.7	5.6	27.8	0.0
	40-49歳	24	58.3	8.3	33.3	0.0
	50-59歳	13	69.2	0.0	30.8	0.0
	無回答	1	0.0	0.0	100.0	0.0
お住いの区	中央区	27	37.0	22.2	40.7	0.0
	花見川区	20	60.0	10.0	30.0	0.0
	稲毛区	16	50.0	12.5	37.5	0.0
	若葉区	12	83.3	8.3	8.3	0.0
	緑区	12	58.3	8.3	33.3	0.0
	美浜区	15	60.0	0.0	40.0	0.0
	無回答	0	0.0	0.0	0.0	0.0
障害種別	身体障害	9	77.8	11.1	11.1	0.0
	知的障害	9	33.3	33.3	33.3	0.0
	精神障害	102	54.9	11.8	33.3	0.0
	難病	10	70.0	20.0	10.0	0.0
	無回答	0	0.0	0.0	0.0	0.0

【属性別クロス集計(2/2)】

		該当数	できる	できない	わからない	無回答
全体		102	54.9	11.8	33.3	0.0
身体障害	1級	0	0.0	0.0	0.0	0.0
	2級	3	66.7	0.0	33.3	0.0
	3級	6	83.3	16.7	0.0	0.0
	4級	0	0.0	0.0	0.0	0.0
	5級	0	0.0	0.0	0.0	0.0
	6級	0	0.0	0.0	0.0	0.0
	持っていない	84	53.6	11.9	34.5	0.0
	無回答	9	44.4	11.1	44.4	0.0
知的障害	最重度①	0	0.0	0.0	0.0	0.0
	重度(A-1、A-2)	0	0.0	0.0	0.0	0.0
	中度(B-1)	2	50.0	50.0	0.0	0.0
	軽度(B-2)	7	28.6	28.6	42.9	0.0
	その他	0	0.0	0.0	0.0	0.0
	持っていない	83	56.6	10.8	32.5	0.0
無回答	10	60.0	0.0	40.0	0.0	
精神障害	1級	4	25.0	50.0	25.0	0.0
	2級	56	46.4	14.3	39.3	0.0
	3級	42	69.0	4.8	26.2	0.0
	精神障害があるが手帳を持っていない	0	0.0	0.0	0.0	0.0
	精神障害がない	0	0.0	0.0	0.0	0.0
無回答	0	0.0	0.0	0.0	0.0	
強度行動障害の有無	ある	8	25.0	37.5	37.5	0.0
	ない	93	57.0	9.7	33.3	0.0
	無回答	1	100.0	0.0	0.0	0.0

問5 2 家族が不在の場合や一人暮らしの場合、近所にあなたを助けてくれる人はいますか。(〇は1つだけ)

「いない」の割合が59.8%と最も高く、次いで「わからない」の割合が23.5%、「いる」の割合が16.7%となっています。



【属性別クロス集計(1/2)】

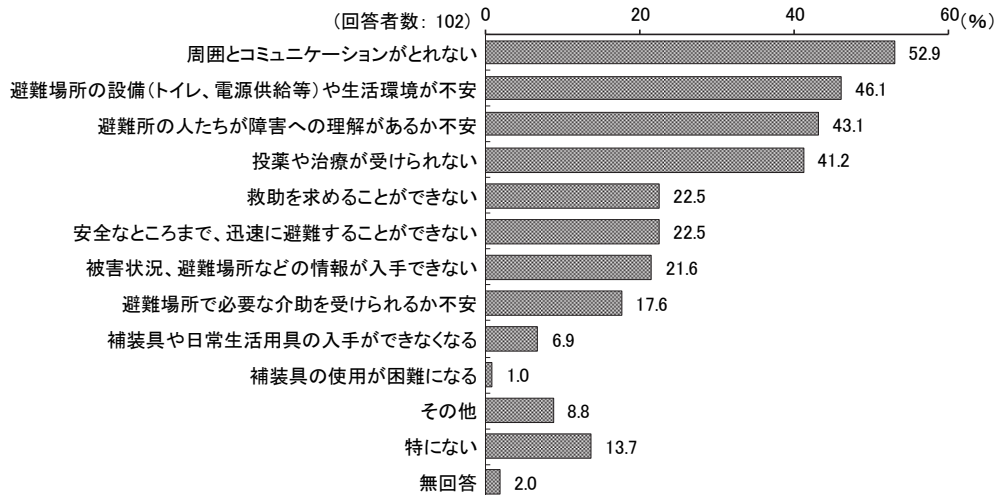
		該当数	いる	いない	わからない	無回答
全体		102	16.7	59.8	23.5	0.0
年齢	20歳未満	6	0.0	50.0	50.0	0.0
	20-29歳	22	13.6	59.1	27.3	0.0
	30-39歳	36	27.8	52.8	19.4	0.0
	40-49歳	24	16.7	66.7	16.7	0.0
	50-59歳	13	0.0	69.2	30.8	0.0
	無回答	1	0.0	100.0	0.0	0.0
お住いの区	中央区	27	11.1	70.4	18.5	0.0
	花見川区	20	35.0	50.0	15.0	0.0
	稲毛区	16	12.5	81.3	6.3	0.0
	若葉区	12	8.3	50.0	41.7	0.0
	緑区	12	16.7	58.3	25.0	0.0
	美浜区	15	13.3	40.0	46.7	0.0
	無回答	0	0.0	0.0	0.0	0.0
障害種別	身体障害	9	33.3	55.6	11.1	0.0
	知的障害	9	11.1	55.6	33.3	0.0
	精神障害	102	16.7	59.8	23.5	0.0
	難病	10	10.0	70.0	20.0	0.0
	無回答	0	0.0	0.0	0.0	0.0

【属性別クロス集計(2/2)】

		該当数	いる	いない	わからない	無回答
全体		102	16.7	59.8	23.5	0.0
身体障害	1級	0	0.0	0.0	0.0	0.0
	2級	3	33.3	33.3	33.3	0.0
	3級	6	33.3	66.7	0.0	0.0
	4級	0	0.0	0.0	0.0	0.0
	5級	0	0.0	0.0	0.0	0.0
	6級	0	0.0	0.0	0.0	0.0
	持っていない	84	15.5	60.7	23.8	0.0
	無回答	9	11.1	55.6	33.3	0.0
知的障害	最重度(A)	0	0.0	0.0	0.0	0.0
	重度(A-1、A-2)	0	0.0	0.0	0.0	0.0
	中度(B-1)	2	0.0	50.0	50.0	0.0
	軽度(B-2)	7	14.3	57.1	28.6	0.0
	その他	0	0.0	0.0	0.0	0.0
	持っていない	83	18.1	59.0	22.9	0.0
	無回答	10	10.0	70.0	20.0	0.0
精神障害	1級	4	0.0	50.0	50.0	0.0
	2級	56	12.5	57.1	30.4	0.0
	3級	42	23.8	64.3	11.9	0.0
	精神障害があるが手帳を持っていない	0	0.0	0.0	0.0	0.0
	精神障害がない	0	0.0	0.0	0.0	0.0
	無回答	0	0.0	0.0	0.0	0.0
強度行動障害の有無	ある	8	0.0	62.5	37.5	0.0
	ない	93	18.3	59.1	22.6	0.0
	無回答	1	0.0	100.0	0.0	0.0

問53 火事や地震等の災害時に困ることは何ですか。(あてはまるものすべてに○)

「周囲とコミュニケーションがとれない」の割合が52.9%と最も高く、次いで「避難場所の設備（トイレ、電源供給等）や生活環境が不安」の割合が46.1%、「避難所の人たちが障害への理解があるか不安」の割合が43.1%となっています。



【属性別クロス集計(1/2)】

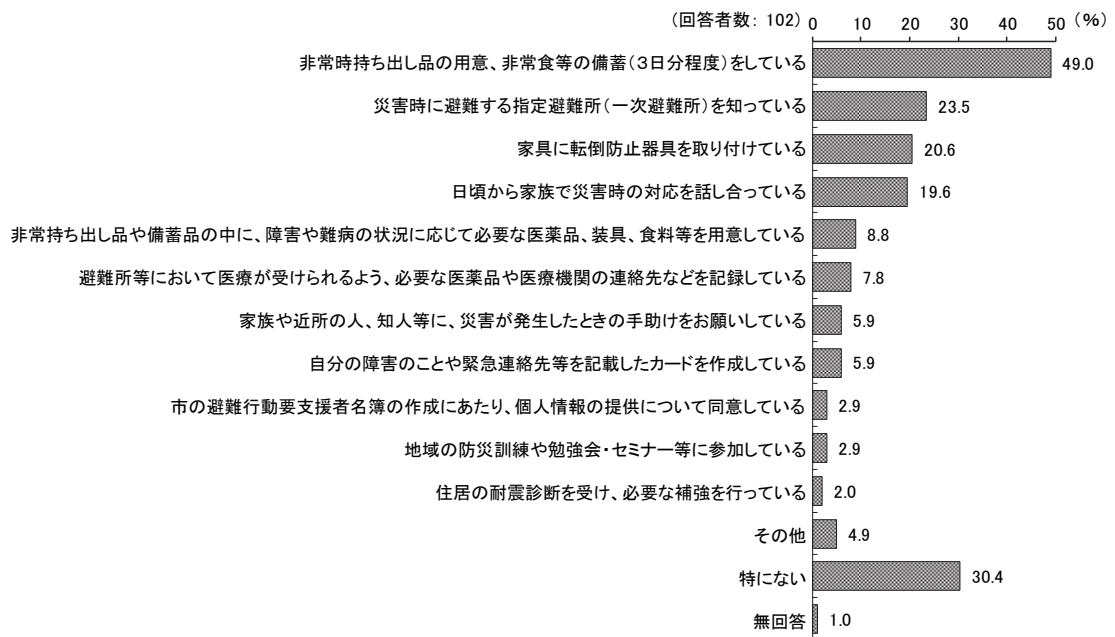
		該当数	投薬や治療が受けられない	補装具の使用が困難になる	補装具や日常生活用具の入手が困難になる	救助を求めることができない	安全なところまで、迅速に避難することができない	被害状況、避難場所などの情報が入手できない	周囲とコミュニケーションがとれない	避難場所の設備(トイレ、電源供給等)や生活環境が不安	避難場所に必要な介助を受けられるか不安	避難所の人たちが障害への理解があるか不安	その他	特になし	無回答
全体		102	41.2	1.0	6.9	22.5	22.5	21.6	52.9	46.1	17.6	43.1	8.8	13.7	2.0
年齢	20歳未満	6	16.7	0.0	0.0	50.0	50.0	33.3	33.3	33.3	0.0	0.0	16.7	16.7	0.0
	20-29歳	22	36.4	0.0	0.0	22.7	50.0	40.9	68.2	59.1	22.7	59.1	9.1	9.1	4.5
	30-39歳	36	41.7	2.8	11.1	19.4	8.3	19.4	61.1	44.4	22.2	30.6	5.6	11.1	0.0
	40-49歳	24	45.8	0.0	8.3	16.7	20.8	12.5	33.3	50.0	16.7	50.0	12.5	20.8	4.2
	50-59歳	13	46.2	0.0	7.7	23.1	7.7	7.7	53.8	30.8	7.7	53.8	7.7	15.4	0.0
	無回答	1	100.0	0.0	0.0	100.0	0.0	0.0	0.0	0.0	0.0	100.0	0.0	0.0	0.0
お住いの区	中央区	27	37.0	0.0	11.1	25.9	22.2	22.2	48.1	33.3	18.5	29.6	7.4	14.8	3.7
	花見川区	20	60.0	0.0	10.0	15.0	30.0	20.0	55.0	60.0	15.0	50.0	15.0	10.0	0.0
	稲毛区	16	43.8	0.0	6.3	31.3	25.0	31.3	62.5	68.8	12.5	43.8	0.0	12.5	0.0
	若葉区	12	41.7	8.3	8.3	16.7	16.7	8.3	58.3	41.7	8.3	25.0	16.7	25.0	0.0
	緑区	12	41.7	0.0	0.0	16.7	25.0	16.7	41.7	58.3	25.0	66.7	16.7	8.3	0.0
	美浜区	15	20.0	0.0	0.0	26.7	13.3	26.7	53.3	20.0	26.7	53.3	0.0	13.3	6.7
	無回答	0	0.0	0.0	0.0	0.0	0.0	0.0	0.0	0.0	0.0	0.0	0.0	0.0	0.0

【属性別クロス集計(2/2)】

		該当数	投薬や治療が受けられない	補装具の使用が困難になる	補装具や日常生活用具の入手ができない	救助を求めることができない	安全なところまで、迅速に避難することができない	被害状況、避難場所などの情報が入手できない	周囲とコミュニケーションがとれない	避難場所の設備（トイレ、電源供給等）や生活環境が不安	避難場所が必要な介助を受けられるか不安	避難所の人たちが障害への理解があるか不安	その他	特にない	無回答
全体		102	41.2	1.0	6.9	22.5	22.5	21.6	52.9	46.1	17.6	43.1	8.8	13.7	2.0
障害種別	身体障害	9	44.4	0.0	11.1	22.2	0.0	0.0	44.4	22.2	0.0	11.1	0.0	22.2	0.0
	知的障害	9	33.3	0.0	11.1	33.3	33.3	33.3	77.8	33.3	22.2	88.9	0.0	11.1	0.0
	精神障害	102	41.2	1.0	6.9	22.5	22.5	21.6	52.9	46.1	17.6	43.1	8.8	13.7	2.0
	難病	10	60.0	0.0	10.0	20.0	0.0	10.0	50.0	50.0	10.0	60.0	30.0	0.0	0.0
	無回答	0	0.0	0.0	0.0	0.0	0.0	0.0	0.0	0.0	0.0	0.0	0.0	0.0	0.0
身体障害	1級	0	0.0	0.0	0.0	0.0	0.0	0.0	0.0	0.0	0.0	0.0	0.0	0.0	0.0
	2級	3	33.3	0.0	33.3	33.3	0.0	0.0	100.0	0.0	0.0	33.3	0.0	0.0	0.0
	3級	6	50.0	0.0	0.0	16.7	0.0	0.0	16.7	33.3	0.0	0.0	0.0	33.3	0.0
	4級	0	0.0	0.0	0.0	0.0	0.0	0.0	0.0	0.0	0.0	0.0	0.0	0.0	0.0
	5級	0	0.0	0.0	0.0	0.0	0.0	0.0	0.0	0.0	0.0	0.0	0.0	0.0	0.0
	6級	0	0.0	0.0	0.0	0.0	0.0	0.0	0.0	0.0	0.0	0.0	0.0	0.0	0.0
	持っていない	84	42.9	1.2	7.1	25.0	26.2	23.8	52.4	47.6	19.0	45.2	10.7	13.1	2.4
	無回答	9	22.2	0.0	0.0	0.0	11.1	22.2	66.7	55.6	22.2	55.6	0.0	11.1	0.0
知的障害	最重度(A)	0	0.0	0.0	0.0	0.0	0.0	0.0	0.0	0.0	0.0	0.0	0.0	0.0	0.0
	重度(A-1、A-2)	0	0.0	0.0	0.0	0.0	0.0	0.0	0.0	0.0	0.0	0.0	0.0	0.0	0.0
	中度(B-1)	2	50.0	0.0	0.0	50.0	50.0	50.0	100.0	100.0	50.0	100.0	0.0	0.0	0.0
	軽度(B-2)	7	28.6	0.0	14.3	28.6	28.6	28.6	71.4	14.3	14.3	85.7	0.0	14.3	0.0
	その他	0	0.0	0.0	0.0	0.0	0.0	0.0	0.0	0.0	0.0	0.0	0.0	0.0	0.0
	持っていない	83	44.6	1.2	7.2	24.1	21.7	20.5	49.4	49.4	14.5	34.9	10.8	14.5	2.4
	無回答	10	20.0	0.0	0.0	0.0	20.0	20.0	60.0	30.0	40.0	70.0	0.0	10.0	0.0
精神障害	1級	4	50.0	0.0	0.0	75.0	75.0	75.0	100.0	100.0	75.0	100.0	0.0	0.0	0.0
	2級	56	51.8	1.8	8.9	19.6	23.2	19.6	58.9	39.3	14.3	46.4	12.5	10.7	3.6
	3級	42	26.2	0.0	4.8	21.4	16.7	19.0	40.5	50.0	16.7	33.3	4.8	19.0	0.0
	精神障害があるが手帳を持っていない	0	0.0	0.0	0.0	0.0	0.0	0.0	0.0	0.0	0.0	0.0	0.0	0.0	0.0
	精神障害がない	0	0.0	0.0	0.0	0.0	0.0	0.0	0.0	0.0	0.0	0.0	0.0	0.0	0.0
	無回答	0	0.0	0.0	0.0	0.0	0.0	0.0	0.0	0.0	0.0	0.0	0.0	0.0	0.0
強度行動障害の有無	ある	8	50.0	0.0	0.0	50.0	25.0	37.5	87.5	37.5	12.5	37.5	12.5	0.0	0.0
	ない	93	40.9	1.1	7.5	20.4	22.6	20.4	50.5	46.2	18.3	43.0	8.6	15.1	2.2
	無回答	1	0.0	0.0	0.0	0.0	0.0	0.0	0.0	100.0	0.0	100.0	0.0	0.0	0.0
一緒に暮らしている人の有無	一人で暮らしている	20	55.0	0.0	10.0	20.0	15.0	20.0	35.0	45.0	20.0	55.0	15.0	15.0	0.0
	一人暮らしではない	82	37.8	1.2	6.1	23.2	24.4	22.0	57.3	46.3	17.1	40.2	7.3	13.4	2.4
	無回答	0	0.0	0.0	0.0	0.0	0.0	0.0	0.0	0.0	0.0	0.0	0.0	0.0	0.0
一人で避難できるかの可否	できる	56	39.3	1.8	5.4	5.4	3.6	7.1	37.5	35.7	8.9	30.4	5.4	19.6	3.6
	できない	12	66.7	0.0	8.3	41.7	58.3	58.3	83.3	75.0	25.0	58.3	16.7	0.0	0.0
	わからない	34	35.3	0.0	8.8	44.1	41.2	32.4	67.6	52.9	29.4	58.8	11.8	8.8	0.0
	無回答	0	0.0	0.0	0.0	0.0	0.0	0.0	0.0	0.0	0.0	0.0	0.0	0.0	0.0
近所に助けてくれる人の有無	いる	17	35.3	0.0	5.9	5.9	17.6	35.3	64.7	58.8	17.6	41.2	0.0	11.8	0.0
	いない	61	47.5	0.0	6.6	26.2	24.6	19.7	50.8	47.5	18.0	47.5	9.8	11.5	1.6
	わからない	24	29.2	4.2	8.3	25.0	20.8	16.7	50.0	33.3	16.7	33.3	12.5	20.8	4.2
無回答	0	0.0	0.0	0.0	0.0	0.0	0.0	0.0	0.0	0.0	0.0	0.0	0.0	0.0	

問54 あなたは、災害に対してどのような備えをしていますか。(あてはまるものすべてに○)

「非常時持ち出し品の用意、非常食等の備蓄（3日分程度）をしている」の割合が49.0%と最も高く、次いで「特にない」の割合が30.4%、「災害時に避難する指定避難所（一次避難所）を知っている」の割合が23.5%となっています。

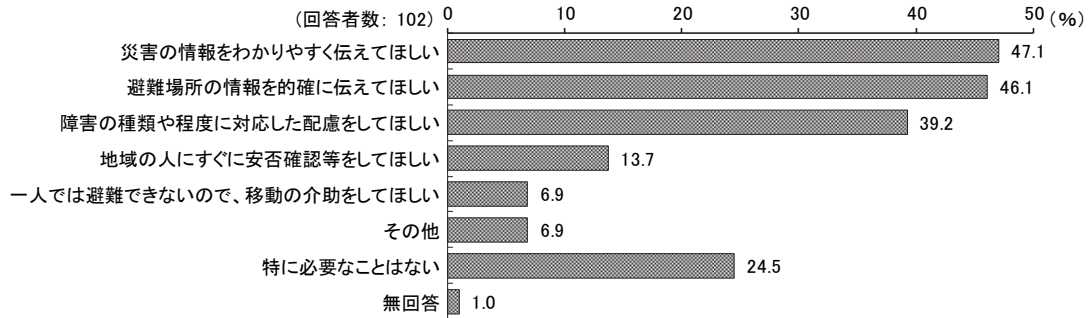


【属性別クロス集計】

		該当数	日頃から家族で災害時の対応を話し合っている	非常時持ち出し品の用意、非常食等の備蓄（3日分程度）をしている	非常時に必要な医薬品、器具、食料等を用意している	非常持ち出し品や備蓄品の中に、障害や難病の状況に応じて必要な医薬品、器具、食料等を用いている	避難所等において医療が受けられるよう、必要な医薬品や医療機関の連絡などを記録している	家族や近所の人、知人等に、災害が発生したときの手助けをお願いしている	自分の障害のことや緊急連絡先等を記載したカードを作成している	市の避難行動要支援者名簿の作成にあたり、個人情報提供について同意している	家具に転倒防止器具を取り付けている	住居の耐震診断を受け、必要な補強を行っている	災害時に避難する指定避難所（一次避難所）を知っている	地域の防災訓練や勉強会・セミナー等に参加している	その他	特になし	無回答
全体		102	19.6	49.0	8.8	7.8	5.9	5.9	2.9	20.6	2.0	23.5	2.9	4.9	30.4	1.0	
年齢	20歳未満	6	33.3	66.7	0.0	0.0	0.0	0.0	0.0	0.0	0.0	0.0	0.0	0.0	33.3	0.0	
	20-29歳	22	31.8	31.8	4.5	0.0	9.1	9.1	4.5	18.2	4.5	27.3	4.5	4.5	31.8	0.0	
	30-39歳	36	13.9	47.2	13.9	11.1	8.3	5.6	5.6	19.4	2.8	19.4	2.8	2.8	30.6	0.0	
	40-49歳	24	16.7	54.2	8.3	4.2	0.0	8.3	0.0	29.2	0.0	16.7	0.0	12.5	41.7	0.0	
	50-59歳	13	15.4	69.2	7.7	23.1	7.7	0.0	0.0	23.1	0.0	46.2	7.7	0.0	7.7	7.7	
	無回答	1	0.0	0.0	0.0	0.0	0.0	0.0	0.0	0.0	0.0	100.0	0.0	0.0	0.0	0.0	
障害種別	身体障害	9	22.2	66.7	0.0	11.1	0.0	0.0	0.0	44.4	0.0	22.2	0.0	0.0	22.2	0.0	
	知的障害	9	22.2	33.3	0.0	11.1	11.1	0.0	0.0	44.4	11.1	22.2	11.1	0.0	22.2	11.1	
	精神障害	102	19.6	49.0	8.8	7.8	5.9	5.9	2.9	20.6	2.0	23.5	2.9	4.9	30.4	1.0	
	難病	10	0.0	30.0	20.0	20.0	0.0	0.0	10.0	10.0	0.0	20.0	10.0	10.0	30.0	10.0	
	無回答	0	0.0	0.0	0.0	0.0	0.0	0.0	0.0	0.0	0.0	0.0	0.0	0.0	0.0	0.0	
身体障害	1級	0	0.0	0.0	0.0	0.0	0.0	0.0	0.0	0.0	0.0	0.0	0.0	0.0	0.0	0.0	
	2級	3	33.3	100.0	0.0	0.0	0.0	0.0	0.0	66.7	0.0	33.3	0.0	0.0	0.0	0.0	
	3級	6	16.7	50.0	0.0	16.7	0.0	0.0	0.0	33.3	0.0	16.7	0.0	0.0	33.3	0.0	
	4級	0	0.0	0.0	0.0	0.0	0.0	0.0	0.0	0.0	0.0	0.0	0.0	0.0	0.0	0.0	
	5級	0	0.0	0.0	0.0	0.0	0.0	0.0	0.0	0.0	0.0	0.0	0.0	0.0	0.0	0.0	
	6級	0	0.0	0.0	0.0	0.0	0.0	0.0	0.0	0.0	0.0	0.0	0.0	0.0	0.0	0.0	
	持っていない	84	15.5	46.4	10.7	8.3	6.0	7.1	3.6	19.0	2.4	21.4	3.6	6.0	32.1	0.0	
	無回答	9	55.6	55.6	0.0	0.0	11.1	0.0	0.0	11.1	0.0	44.4	0.0	0.0	22.2	11.1	
知的障害	最重度(A)	0	0.0	0.0	0.0	0.0	0.0	0.0	0.0	0.0	0.0	0.0	0.0	0.0	0.0	0.0	
	重度(A-1、A-2)	0	0.0	0.0	0.0	0.0	0.0	0.0	0.0	0.0	0.0	0.0	0.0	0.0	0.0	0.0	
	中度(B-1)	2	0.0	0.0	0.0	50.0	0.0	0.0	0.0	0.0	0.0	50.0	0.0	0.0	50.0	0.0	
	軽度(B-2)	7	28.6	42.9	0.0	0.0	14.3	0.0	0.0	57.1	14.3	14.3	14.3	0.0	14.3	14.3	
	その他	0	0.0	0.0	0.0	0.0	0.0	0.0	0.0	0.0	0.0	0.0	0.0	0.0	0.0	0.0	
	持っていない	83	16.9	49.4	9.6	7.2	3.6	4.8	2.4	19.3	0.0	21.7	2.4	6.0	31.3	0.0	
無回答	10	40.0	60.0	10.0	10.0	20.0	20.0	10.0	10.0	10.0	40.0	0.0	0.0	30.0	0.0		
精神障害	1級	4	25.0	0.0	0.0	25.0	0.0	0.0	0.0	0.0	0.0	25.0	0.0	0.0	50.0	0.0	
	2級	56	23.2	55.4	7.1	5.4	5.4	1.8	0.0	26.8	1.8	25.0	5.4	7.1	26.8	1.8	
	3級	42	14.3	45.2	11.9	9.5	7.1	11.9	7.1	14.3	2.4	21.4	0.0	2.4	33.3	0.0	
	精神障害があるが手帳を持っていない	0	0.0	0.0	0.0	0.0	0.0	0.0	0.0	0.0	0.0	0.0	0.0	0.0	0.0	0.0	
	精神障害がない	0	0.0	0.0	0.0	0.0	0.0	0.0	0.0	0.0	0.0	0.0	0.0	0.0	0.0	0.0	
	無回答	0	0.0	0.0	0.0	0.0	0.0	0.0	0.0	0.0	0.0	0.0	0.0	0.0	0.0	0.0	
強度行動障害の有無	ある	8	25.0	37.5	12.5	12.5	25.0	0.0	0.0	12.5	0.0	25.0	12.5	0.0	37.5	0.0	
	ない	93	19.4	50.5	8.6	7.5	4.3	6.5	2.2	21.5	2.2	23.7	2.2	5.4	30.1	1.1	
	無回答	1	0.0	0.0	0.0	0.0	0.0	0.0	100.0	0.0	0.0	0.0	0.0	0.0	0.0	0.0	

問55 あなたは、災害で避難する場合に、どのような支援をしてほしいですか。(あてはまるものすべてに○)

「災害の情報をわかりやすく伝えてほしい」の割合が47.1%と最も高く、次いで「避難場所の情報を的確に伝えてほしい」の割合が46.1%、「障害の種類や程度に対応した配慮をしてほしい」の割合が39.2%となっています。



【属性別クロス集計(1/2)】

		該当数	一人で移動の介助できない	災害の情報をわかりやすく	障害の種類や程度に対応した	地域の人にすぐに安否確認	避難場所の情報を的確に伝	その他	特に必要なことはない	無回答
全体		102	6.9	47.1	39.2	13.7	46.1	6.9	24.5	1.0
年齢	20歳未満	6	0.0	33.3	33.3	0.0	50.0	0.0	16.7	0.0
	20-29歳	22	18.2	68.2	50.0	22.7	59.1	9.1	13.6	0.0
	30-39歳	36	5.6	47.2	33.3	16.7	41.7	5.6	27.8	0.0
	40-49歳	24	0.0	41.7	29.2	12.5	45.8	8.3	33.3	4.2
	50-59歳	13	7.7	30.8	53.8	0.0	38.5	7.7	23.1	0.0
	無回答	1	0.0	0.0	100.0	0.0	0.0	0.0	0.0	0.0
お住いの区	中央区	27	7.4	44.4	33.3	11.1	44.4	0.0	18.5	3.7
	花見川区	20	5.0	45.0	40.0	10.0	40.0	10.0	35.0	0.0
	稲毛区	16	12.5	56.3	50.0	12.5	43.8	0.0	25.0	0.0
	若葉区	12	8.3	50.0	33.3	16.7	41.7	16.7	25.0	0.0
	緑区	12	0.0	41.7	50.0	16.7	41.7	25.0	25.0	0.0
	美浜区	15	6.7	46.7	33.3	20.0	66.7	0.0	20.0	0.0
	無回答	0	0.0	0.0	0.0	0.0	0.0	0.0	0.0	0.0
障害種別	身体障害	9	0.0	33.3	22.2	11.1	33.3	0.0	44.4	0.0
	知的障害	9	33.3	66.7	88.9	22.2	33.3	0.0	11.1	0.0
	精神障害	102	6.9	47.1	39.2	13.7	46.1	6.9	24.5	1.0
	難病	10	0.0	20.0	40.0	20.0	20.0	10.0	40.0	0.0
	無回答	0	0.0	0.0	0.0	0.0	0.0	0.0	0.0	0.0

【属性別クロス集計(2/2)】

		該当数	一人で移動の介助をしてほしい	災害の情報をわかりやすく伝えるほしい	障害の種類や程度に対応した配慮をしてほしい	地域の人にすぐに安否確認等をしてほしい	避難場所の情報を的確に伝えてほしい	その他	特に必要なことはない	無回答
全体		102	6.9	47.1	39.2	13.7	46.1	6.9	24.5	1.0
身体障害	1級	0	0.0	0.0	0.0	0.0	0.0	0.0	0.0	0.0
	2級	3	0.0	33.3	33.3	0.0	33.3	0.0	33.3	0.0
	3級	6	0.0	33.3	16.7	16.7	33.3	0.0	50.0	0.0
	4級	0	0.0	0.0	0.0	0.0	0.0	0.0	0.0	0.0
	5級	0	0.0	0.0	0.0	0.0	0.0	0.0	0.0	0.0
	6級	0	0.0	0.0	0.0	0.0	0.0	0.0	0.0	0.0
	持っていない	84	8.3	48.8	39.3	15.5	46.4	8.3	22.6	1.2
	無回答	9	0.0	44.4	55.6	0.0	55.6	0.0	22.2	0.0
知的障害	最重度(A)	0	0.0	0.0	0.0	0.0	0.0	0.0	0.0	0.0
	重度(A-1、A-2)	0	0.0	0.0	0.0	0.0	0.0	0.0	0.0	0.0
	中度(B-1)	2	50.0	100.0	100.0	0.0	50.0	0.0	0.0	0.0
	軽度(B-2)	7	28.6	57.1	85.7	28.6	28.6	0.0	14.3	0.0
	その他	0	0.0	0.0	0.0	0.0	0.0	0.0	0.0	0.0
	持っていない	83	4.8	45.8	32.5	13.3	45.8	8.4	26.5	1.2
無回答	10	0.0	40.0	50.0	10.0	60.0	0.0	20.0	0.0	
精神障害	1級	4	75.0	100.0	100.0	50.0	75.0	0.0	0.0	0.0
	2級	56	7.1	50.0	41.1	14.3	44.6	8.9	23.2	1.8
	3級	42	0.0	38.1	31.0	9.5	45.2	4.8	28.6	0.0
	精神障害があるが手帳を持っていない	0	0.0	0.0	0.0	0.0	0.0	0.0	0.0	0.0
	精神障害がない	0	0.0	0.0	0.0	0.0	0.0	0.0	0.0	0.0
	無回答	0	0.0	0.0	0.0	0.0	0.0	0.0	0.0	0.0
強度行動障害の有無	ある	8	12.5	62.5	50.0	12.5	50.0	12.5	25.0	0.0
	ない	93	6.5	46.2	38.7	14.0	46.2	6.5	23.7	1.1
	無回答	1	0.0	0.0	0.0	0.0	0.0	0.0	100.0	0.0

問56 災害時には、家具が倒れないよう固定するなどの家具転倒対策が、ご自身の身を守るために有効です。家具の転倒を防止するための金具などを自ら取り付けることが困難な世帯に、取付事業者による施工費用の一部を助成する「家具転倒防止対策事業※」があることを知っていますか（〇は1つだけ）

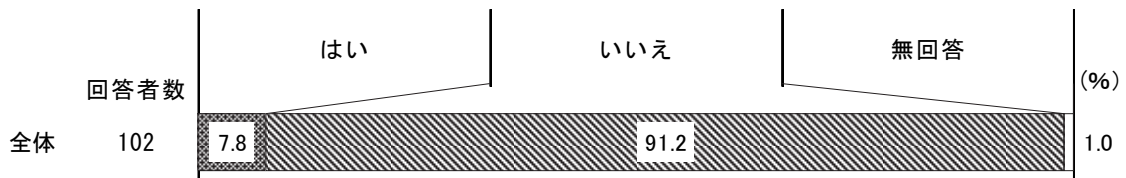
※次の①と②の合算額を助成

①出張料 5,000円を上限

②取付費用 家具1台あたり500円を上限（5台まで）

金具代及び助成額を超えた場合の差額は利用者負担

「いいえ」の割合が91.2%と最も高く、次いで「はい」の割合が7.8%となっています。



【属性別クロス集計(1/2)】

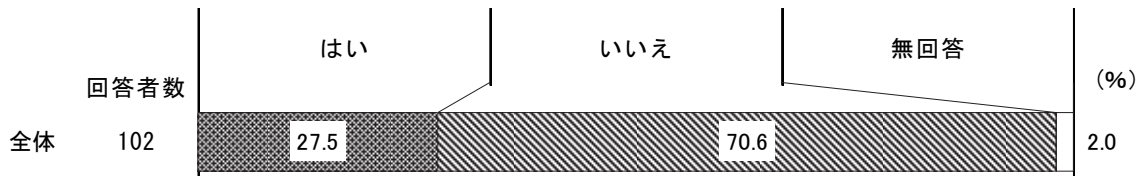
		該当数	はい	いいえ	無回答
全体		102	7.8	91.2	1.0
年齢	20歳未満	6	16.7	83.3	0.0
	20-29歳	22	9.1	90.9	0.0
	30-39歳	36	5.6	94.4	0.0
	40-49歳	24	0.0	100.0	0.0
	50-59歳	13	23.1	69.2	7.7
	無回答	1	0.0	100.0	0.0
障害種別	身体障害	9	0.0	100.0	0.0
	知的障害	9	11.1	77.8	11.1
	精神障害	102	7.8	91.2	1.0
	難病	10	0.0	90.0	10.0
	無回答	0	0.0	0.0	0.0

【属性別クロス集計(2/2)】

		該当数	はい	いいえ	無回答
全体		102	7.8	91.2	1.0
身体障害	1級	0	0.0	0.0	0.0
	2級	3	0.0	100.0	0.0
	3級	6	0.0	100.0	0.0
	4級	0	0.0	0.0	0.0
	5級	0	0.0	0.0	0.0
	6級	0	0.0	0.0	0.0
	持っていない	84	8.3	91.7	0.0
	無回答	9	11.1	77.8	11.1
知的障害	最重度(A)	0	0.0	0.0	0.0
	重度(A-1、A-2)	0	0.0	0.0	0.0
	中度(B-1)	2	50.0	50.0	0.0
	軽度(B-2)	7	0.0	85.7	14.3
	その他	0	0.0	0.0	0.0
	持っていない	83	7.2	92.8	0.0
	無回答	10	10.0	90.0	0.0
精神障害	1級	4	25.0	75.0	0.0
	2級	56	5.4	92.9	1.8
	3級	42	9.5	90.5	0.0
	精神障害があるが手帳を持っていない	0	0.0	0.0	0.0
	精神障害がない	0	0.0	0.0	0.0
	無回答	0	0.0	0.0	0.0
強度行動障害の有無	ある	8	0.0	100.0	0.0
	ない	93	8.6	90.3	1.1
	無回答	1	0.0	100.0	0.0

問57 「家具転倒防止対策事業」を利用したいと思いますか（○は1つだけ）

「いいえ」の割合が70.6%と最も高く、次いで「はい」の割合が27.5%となっています。



【属性別クロス集計(1/2)】

		該当数	はい (%)	いいえ (%)	無回答 (%)
全体		102	27.5	70.6	2.0
年齢	20歳未満	6	16.7	83.3	0.0
	20-29歳	22	31.8	63.6	4.5
	30-39歳	36	36.1	63.9	0.0
	40-49歳	24	20.8	79.2	0.0
	50-59歳	13	15.4	76.9	7.7
	無回答	1	0.0	100.0	0.0
障害種別	身体障害	9	11.1	88.9	0.0
	知的障害	9	33.3	55.6	11.1
	精神障害	102	27.5	70.6	2.0
	難病	10	20.0	70.0	10.0
	無回答	0	0.0	0.0	0.0
身体障害	1級	0	0.0	0.0	0.0
	2級	3	33.3	66.7	0.0
	3級	6	0.0	100.0	0.0
	4級	0	0.0	0.0	0.0
	5級	0	0.0	0.0	0.0
	6級	0	0.0	0.0	0.0
	持っていない	84	28.6	70.2	1.2
	無回答	9	33.3	55.6	11.1
知的障害	最重度(A)	0	0.0	0.0	0.0
	重度(A-1、A-2)	0	0.0	0.0	0.0
	中度(B-1)	2	50.0	50.0	0.0
	軽度(B-2)	7	28.6	57.1	14.3
	その他	0	0.0	0.0	0.0
	持っていない	83	26.5	72.3	1.2
	無回答	10	30.0	70.0	0.0

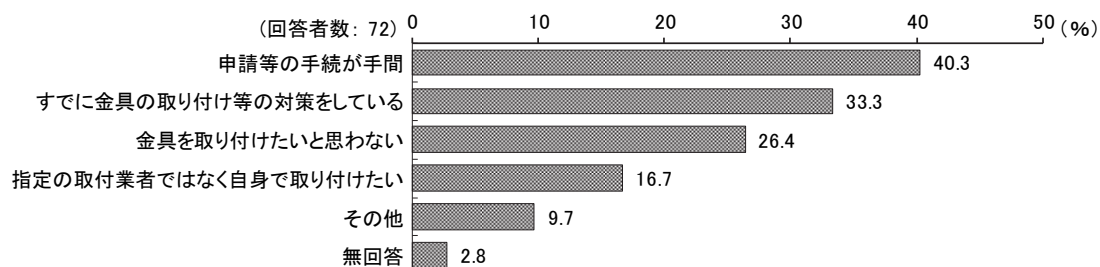
【属性別クロス集計(2/2)】

		該当数	はい	いいえ	無回答
全体		102	27.5	70.6	2.0
精神障害	1級	4	50.0	50.0	0.0
	2級	56	28.6	67.9	3.6
	3級	42	23.8	76.2	0.0
	精神障害があるが手帳を持っていない	0	0.0	0.0	0.0
	精神障害がない	0	0.0	0.0	0.0
	無回答	0	0.0	0.0	0.0
強度行動障害の有無	ある	8	25.0	75.0	0.0
	ない	93	28.0	69.9	2.2
	無回答	1	0.0	100.0	0.0

【問57で、「2. いいえ」と回答された方にお聞きします。】

問58 利用したいと思わない理由はなんですか（〇はいくつでも）

「申請等の手続が手間」の割合が40.3%と最も高く、次いで「すでに金具の取り付け等の対策をしている」の割合が33.3%、「金具を取り付けたいと思わない」の割合が26.4%となっています。



【属性別クロス集計(1/2)】

		該当数	申請等の手続が手間	金具を取り付けたいと思わない	指定の取付業者ではなく自身で取り付けたい	すでに金具の取り付け等の対策をしている	その他	無回答
全体		72	40.3	26.4	16.7	33.3	9.7	2.8
年齢	20歳未満	5	60.0	20.0	20.0	20.0	20.0	0.0
	20-29歳	14	42.9	35.7	14.3	35.7	7.1	0.0
	30-39歳	23	34.8	26.1	8.7	39.1	13.0	8.7
	40-49歳	19	52.6	21.1	21.1	26.3	5.3	0.0
	50-59歳	10	10.0	30.0	20.0	40.0	10.0	0.0
	無回答	1	100.0	0.0	100.0	0.0	0.0	0.0
障害種別	身体障害	8	12.5	25.0	12.5	25.0	0.0	25.0
	知的障害	5	20.0	40.0	0.0	40.0	0.0	20.0
	精神障害	72	40.3	26.4	16.7	33.3	9.7	2.8
	難病	7	71.4	28.6	28.6	14.3	14.3	14.3
	無回答	0	0.0	0.0	0.0	0.0	0.0	0.0

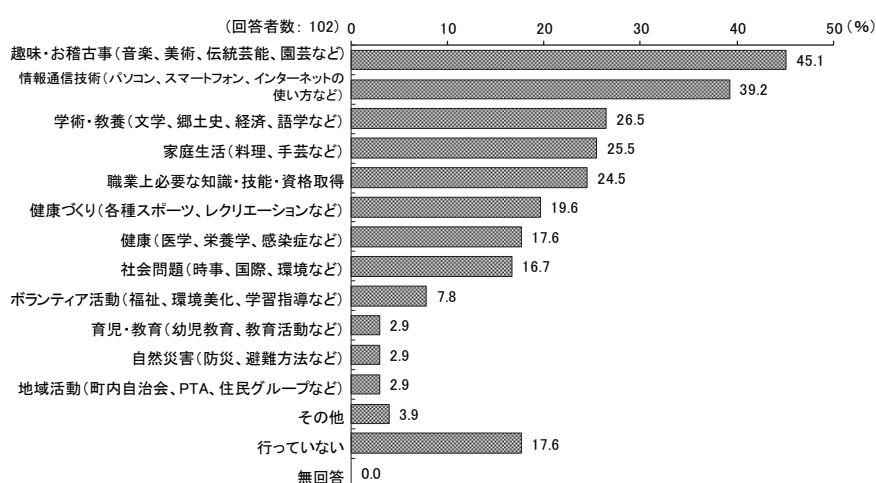
【属性別クロス集計(2/2)】

		該当数	申請等の 手続が手間	ない 金具を 取り付 けたい と思わ	身 指定の 取り付 業者で はなく 自	す すでに 金具の 取り付 け等の 対策を してい る	そ 他	無 回 答
全 体		72	40.3	26.4	16.7	33.3	9.7	2.8
身体障害	1級	0	0.0	0.0	0.0	0.0	0.0	0.0
	2級	2	0.0	0.0	0.0	100.0	0.0	0.0
	3級	6	16.7	33.3	16.7	0.0	0.0	33.3
	4級	0	0.0	0.0	0.0	0.0	0.0	0.0
	5級	0	0.0	0.0	0.0	0.0	0.0	0.0
	6級	0	0.0	0.0	0.0	0.0	0.0	0.0
	持っていない	59	45.8	28.8	18.6	30.5	11.9	0.0
	無回答	5	20.0	0.0	0.0	80.0	0.0	0.0
知的障害	最重度(A)	0	0.0	0.0	0.0	0.0	0.0	0.0
	重度(A-1、A-2)	0	0.0	0.0	0.0	0.0	0.0	0.0
	中度(B-1)	1	0.0	100.0	0.0	0.0	0.0	0.0
	軽度(B-2)	4	25.0	25.0	0.0	50.0	0.0	25.0
	その他	0	0.0	0.0	0.0	0.0	0.0	0.0
	持っていない	60	45.0	26.7	20.0	30.0	10.0	1.7
無回答	7	14.3	14.3	0.0	57.1	14.3	0.0	
精神障害	1級	2	50.0	100.0	0.0	0.0	0.0	0.0
	2級	38	42.1	18.4	13.2	44.7	7.9	0.0
	3級	32	37.5	31.3	21.9	21.9	12.5	6.3
	精神障害があるが手帳を持っていない	0	0.0	0.0	0.0	0.0	0.0	0.0
	精神障害がない	0	0.0	0.0	0.0	0.0	0.0	0.0
無回答	0	0.0	0.0	0.0	0.0	0.0	0.0	
強度行動障害の有無	ある	6	33.3	16.7	0.0	33.3	16.7	16.7
	ない	65	40.0	27.7	18.5	33.8	9.2	1.5
	無回答	1	100.0	0.0	0.0	0.0	0.0	0.0

(11) 趣味や教養などの生涯学習活動について

問59 あなたが行っている(行っていた)趣味や教養などの活動は何ですか。(あてはまるものすべてに○)

「趣味・お稽古事(音楽、美術、伝統芸能、園芸など)」の割合が45.1%と最も高く、次いで「情報通信技術(パソコン、スマートフォン、インターネットの使い方など)」の割合が39.2%、「学術・教養(文学、郷土史、経済、語学など)」の割合が26.5%となっています。



【属性別クロス集計(1/2)】

		該当数	健康(医学、栄養学、感染症など)	家庭生活(料理、手芸など)	育児・教育(幼児教育、教育活動など)	学術・教養(文学、郷土史、経済、語学など)	社会問題(時事、国際、環境など)	自然災害(防災、避難方法など)	情報通信技術(パソコン、スマートフォン、インターネットの使い方など)	職業上必要な知識・技能・資格取得	趣味・お稽古事(音楽、美術、伝統芸能など)	健康づくり(各種スポーツ、レクリエーションなど)	地域活動(町内自治会、PTA、住民グループなど)	ボランティア活動(福祉、環境美化、学習指導など)	その他	行っていない	無回答
全体		102	17.6	25.5	2.9	26.5	16.7	2.9	39.2	24.5	45.1	19.6	2.9	7.8	3.9	17.6	0.0
年齢	20歳未満	6	0.0	16.7	0.0	16.7	0.0	0.0	33.3	16.7	33.3	16.7	0.0	0.0	0.0	33.3	0.0
	20-29歳	22	18.2	13.6	9.1	40.9	9.1	9.1	27.3	27.3	54.5	18.2	0.0	9.1	0.0	13.6	0.0
	30-39歳	36	25.0	25.0	0.0	27.8	25.0	2.8	41.7	19.4	50.0	16.7	2.8	8.3	2.8	13.9	0.0
	40-49歳	24	16.7	33.3	4.2	20.8	12.5	0.0	54.2	33.3	37.5	29.2	4.2	4.2	4.2	20.8	0.0
	50-59歳	13	7.7	38.5	0.0	15.4	23.1	0.0	30.8	23.1	38.5	15.4	7.7	15.4	15.4	15.4	0.0
	無回答	1	0.0	0.0	0.0	0.0	0.0	0.0	0.0	0.0	0.0	0.0	0.0	0.0	0.0	100.0	0.0
障害種別	身体障害	9	11.1	11.1	0.0	22.2	33.3	0.0	33.3	11.1	55.6	0.0	0.0	11.1	11.1	11.1	0.0
	知的障害	9	0.0	0.0	0.0	0.0	0.0	0.0	0.0	0.0	44.4	11.1	0.0	0.0	0.0	44.4	0.0
	精神障害	102	17.6	25.5	2.9	26.5	16.7	2.9	39.2	24.5	45.1	19.6	2.9	7.8	3.9	17.6	0.0
	難病	10	20.0	20.0	0.0	20.0	20.0	0.0	40.0	30.0	60.0	20.0	0.0	20.0	20.0	20.0	0.0
	無回答	0	0.0	0.0	0.0	0.0	0.0	0.0	0.0	0.0	0.0	0.0	0.0	0.0	0.0	0.0	0.0

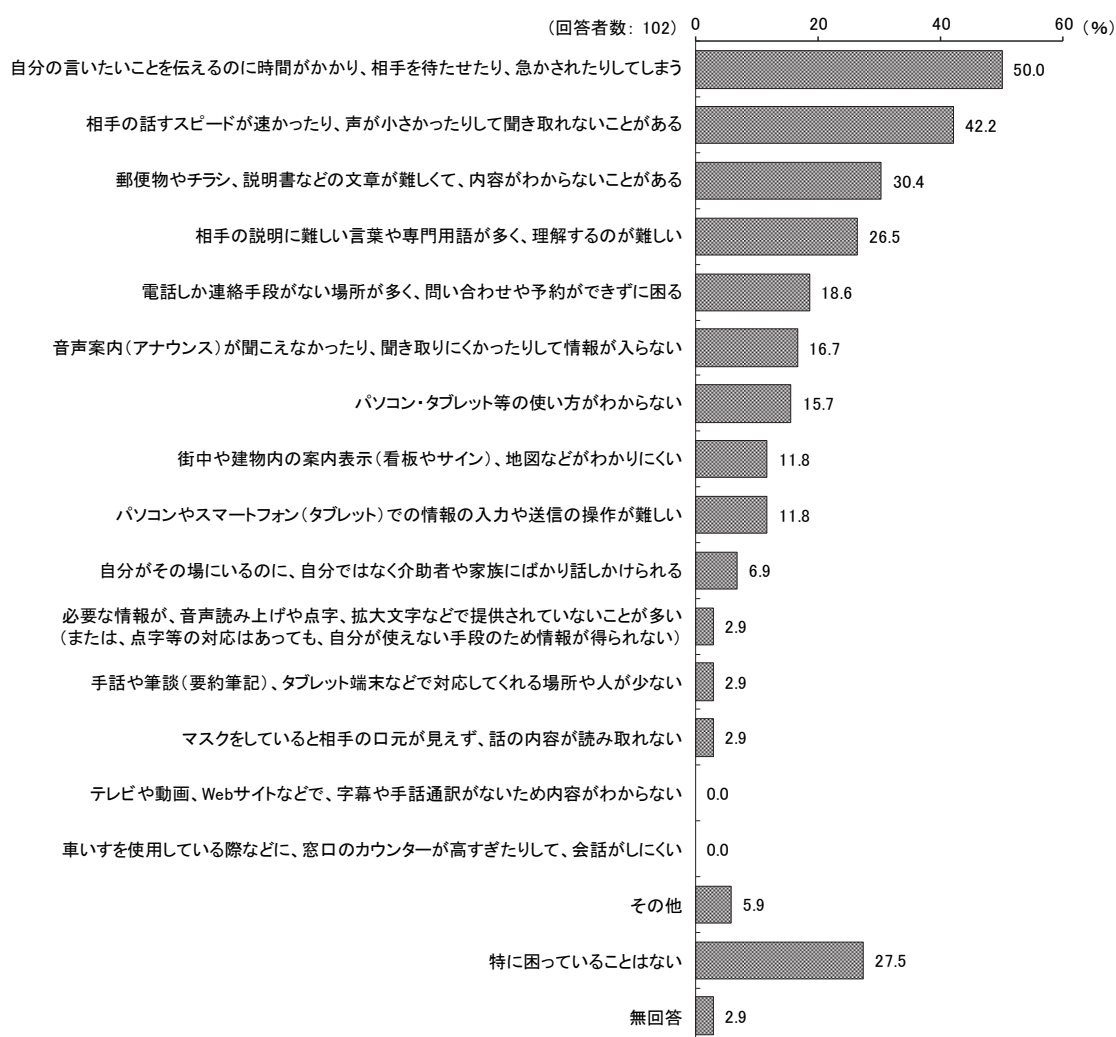
【属性別クロス集計(2/2)】

		該当数	健康 (医学、栄養学、感染症など)	家庭生活 (料理、手芸など)	育児・教育 (幼児教育、教育活動など)	学術・教養 (文学、郷土史、経済、語学など)	社会問題 (時事、国際、環境など)	自然災害 (防災、避難方法など)	情報通信技術 (パソコン、インターネットの使い方など)	職業上必要な知識・技能・資格取得	趣味・お稽古事 (音楽、美術、伝統芸能、園芸など)	健康づくり (各種スポーツ、レクリエーションなど)	地域活動 (町内自治会、PTA、住民グループなど)	ボランティア活動 (福祉、環境美化、学習指導など)	その他	行っていない	無回答
全体		102	17.6	25.5	2.9	26.5	16.7	2.9	39.2	24.5	45.1	19.6	2.9	7.8	3.9	17.6	0.0
身体障害	1級	0	0.0	0.0	0.0	0.0	0.0	0.0	0.0	0.0	0.0	0.0	0.0	0.0	0.0	0.0	0.0
	2級	3	0.0	33.3	0.0	33.3	66.7	0.0	33.3	0.0	33.3	0.0	0.0	33.3	33.3	33.3	0.0
	3級	6	16.7	0.0	0.0	16.7	16.7	0.0	33.3	16.7	66.7	0.0	0.0	0.0	0.0	0.0	0.0
	4級	0	0.0	0.0	0.0	0.0	0.0	0.0	0.0	0.0	0.0	0.0	0.0	0.0	0.0	0.0	0.0
	5級	0	0.0	0.0	0.0	0.0	0.0	0.0	0.0	0.0	0.0	0.0	0.0	0.0	0.0	0.0	0.0
	6級	0	0.0	0.0	0.0	0.0	0.0	0.0	0.0	0.0	0.0	0.0	0.0	0.0	0.0	0.0	0.0
	持っていない	84	20.2	26.2	3.6	25.0	15.5	3.6	40.5	26.2	45.2	21.4	3.6	8.3	3.6	17.9	0.0
無回答	9	0.0	33.3	0.0	44.4	11.1	0.0	33.3	22.2	33.3	22.2	0.0	0.0	0.0	22.2	0.0	
知的障害	最重度(A)	0	0.0	0.0	0.0	0.0	0.0	0.0	0.0	0.0	0.0	0.0	0.0	0.0	0.0	0.0	0.0
	重度(A-1、A-2)	0	0.0	0.0	0.0	0.0	0.0	0.0	0.0	0.0	0.0	0.0	0.0	0.0	0.0	0.0	0.0
	中度(B-1)	2	0.0	0.0	0.0	0.0	0.0	0.0	0.0	0.0	50.0	0.0	0.0	0.0	0.0	50.0	0.0
	軽度(B-2)	7	0.0	0.0	0.0	0.0	0.0	0.0	0.0	0.0	42.9	14.3	0.0	0.0	0.0	42.9	0.0
	その他	0	0.0	0.0	0.0	0.0	0.0	0.0	0.0	0.0	0.0	0.0	0.0	0.0	0.0	0.0	0.0
持っていない	83	20.5	27.7	2.4	28.9	18.1	3.6	39.8	26.5	47.0	19.3	3.6	9.6	4.8	15.7	0.0	
無回答	10	10.0	30.0	10.0	30.0	20.0	0.0	70.0	30.0	30.0	30.0	0.0	0.0	0.0	10.0	0.0	
精神障害	1級	4	0.0	0.0	0.0	0.0	0.0	0.0	0.0	0.0	25.0	0.0	0.0	0.0	0.0	75.0	0.0
	2級	56	21.4	23.2	0.0	21.4	17.9	1.8	39.3	23.2	46.4	23.2	1.8	10.7	7.1	21.4	0.0
	3級	42	14.3	31.0	7.1	35.7	16.7	4.8	42.9	28.6	45.2	16.7	4.8	4.8	0.0	7.1	0.0
	精神障害があるが手帳を持っていない	0	0.0	0.0	0.0	0.0	0.0	0.0	0.0	0.0	0.0	0.0	0.0	0.0	0.0	0.0	0.0
	精神障害がない	0	0.0	0.0	0.0	0.0	0.0	0.0	0.0	0.0	0.0	0.0	0.0	0.0	0.0	0.0	0.0
無回答	0	0.0	0.0	0.0	0.0	0.0	0.0	0.0	0.0	0.0	0.0	0.0	0.0	0.0	0.0	0.0	
強度行動障害の有無	ある	8	25.0	0.0	0.0	0.0	12.5	0.0	37.5	25.0	50.0	12.5	0.0	12.5	12.5	12.5	0.0
	ない	93	17.2	28.0	3.2	28.0	17.2	3.2	39.8	24.7	44.1	20.4	3.2	7.5	3.2	18.3	0.0
	無回答	1	0.0	0.0	0.0	100.0	0.0	0.0	0.0	0.0	100.0	0.0	0.0	0.0	0.0	0.0	0.0

(12) 普段の生活における情報入手やコミュニケーションについて

問60 あなたは、情報入手やコミュニケーションについて困ることはありますか。(あてはまるものすべてに○)

「自分の言いたいことを伝えるのに時間がかかり、相手を待たせたり、急かされたりしてしまう」の割合が50.0%と最も高く、次いで「相手の話すスピードが速かったり、声が小さかったりして聞き取れないことがある」の割合が42.2%、「郵便物やチラシ、説明書などの文章が難しく、内容がわからないことがある」の割合が30.4%となっています。



【属性別クロス集計(1/2)】

		該当数	にくい 街中や建物内の案内表示（看板やサイン）、地図などがわかり	ないことがある 郵便物やチラシ、説明書などの文章が難しく、内容がわから	パソコン・タブレット等の使い方がわからない	音声案内（アナウンス）が聞こえなかったり、聞き取りにく	手動のため情報が得られない （または、点字等の対応はあつても、自分が使えない	必要な情報が、音声読み上げや点字、拡大文字などで提供されてい	め テレビや動画、Webサイトなどで、字幕や手話通訳がないた	取れないことがある 相手の話スピードが速かったり、声が小さかったりして聞き	相手の説明に難しい言葉や専門用語が多く、理解するのが難し	手話や筆談（要約筆記）、タブレット端末などで対応してくれ
全体		102	11.8	30.4	15.7	16.7	2.9	0.0	42.2	26.5	2.9	
年齢	20歳未満	6	16.7	0.0	0.0	16.7	0.0	0.0	50.0	33.3	16.7	
	20-29歳	22	13.6	45.5	27.3	9.1	0.0	0.0	50.0	27.3	0.0	
	30-39歳	36	13.9	38.9	13.9	16.7	0.0	0.0	38.9	25.0	0.0	
	40-49歳	24	4.2	25.0	4.2	20.8	8.3	0.0	41.7	29.2	4.2	
	50-59歳	13	15.4	7.7	30.8	15.4	7.7	0.0	30.8	15.4	7.7	
	無回答	1	0.0	0.0	0.0	100.0	0.0	0.0	100.0	100.0	0.0	
お住いの区	中央区	27	11.1	25.9	11.1	14.8	0.0	0.0	40.7	25.9	0.0	
	花見川区	20	5.0	35.0	25.0	5.0	0.0	0.0	45.0	20.0	5.0	
	稲毛区	16	18.8	43.8	0.0	18.8	6.3	0.0	56.3	43.8	6.3	
	若葉区	12	8.3	25.0	25.0	16.7	8.3	0.0	41.7	16.7	0.0	
	緑区	12	8.3	41.7	16.7	33.3	8.3	0.0	33.3	33.3	8.3	
	美浜区	15	20.0	13.3	20.0	20.0	0.0	0.0	33.3	20.0	0.0	
	無回答	0	0.0	0.0	0.0	0.0	0.0	0.0	0.0	0.0	0.0	
障害種別	身体障害	9	0.0	55.6	0.0	0.0	0.0	0.0	33.3	33.3	0.0	
	知的障害	9	22.2	33.3	44.4	0.0	0.0	0.0	44.4	44.4	0.0	
	精神障害	102	11.8	30.4	15.7	16.7	2.9	0.0	42.2	26.5	2.9	
	難病	10	0.0	20.0	20.0	10.0	0.0	0.0	30.0	40.0	0.0	
	無回答	0	0.0	0.0	0.0	0.0	0.0	0.0	0.0	0.0	0.0	
身体障害	1級	0	0.0	0.0	0.0	0.0	0.0	0.0	0.0	0.0	0.0	
	2級	3	0.0	66.7	0.0	0.0	0.0	0.0	0.0	66.7	0.0	
	3級	6	0.0	50.0	0.0	0.0	0.0	0.0	50.0	16.7	0.0	
	4級	0	0.0	0.0	0.0	0.0	0.0	0.0	0.0	0.0	0.0	
	5級	0	0.0	0.0	0.0	0.0	0.0	0.0	0.0	0.0	0.0	
	6級	0	0.0	0.0	0.0	0.0	0.0	0.0	0.0	0.0	0.0	
	持っていない	84	11.9	26.2	15.5	16.7	2.4	0.0	42.9	25.0	3.6	
	無回答	9	22.2	44.4	33.3	33.3	11.1	0.0	44.4	33.3	0.0	
知的障害	最重度(A)	0	0.0	0.0	0.0	0.0	0.0	0.0	0.0	0.0	0.0	
	重度(A-1、A-2)	0	0.0	0.0	0.0	0.0	0.0	0.0	0.0	0.0	0.0	
	中度(B-1)	2	50.0	50.0	100.0	0.0	0.0	0.0	100.0	50.0	0.0	
	軽度(B-2)	7	14.3	28.6	28.6	0.0	0.0	0.0	28.6	42.9	0.0	
	その他	0	0.0	0.0	0.0	0.0	0.0	0.0	0.0	0.0	0.0	
	持っていない	83	10.8	30.1	13.3	16.9	2.4	0.0	39.8	26.5	3.6	
無回答	10	10.0	30.0	10.0	30.0	10.0	0.0	60.0	10.0	0.0		
精神障害	1級	4	50.0	75.0	75.0	0.0	0.0	0.0	75.0	50.0	0.0	
	2級	56	10.7	30.4	16.1	10.7	5.4	0.0	41.1	26.8	5.4	
	3級	42	9.5	26.2	9.5	26.2	0.0	0.0	40.5	23.8	0.0	
	精神障害があるが手帳を持っていない	0	0.0	0.0	0.0	0.0	0.0	0.0	0.0	0.0	0.0	
	精神障害がない	0	0.0	0.0	0.0	0.0	0.0	0.0	0.0	0.0	0.0	
無回答	0	0.0	0.0	0.0	0.0	0.0	0.0	0.0	0.0	0.0		
強度行動障害の有無	ある	8	25.0	37.5	50.0	25.0	12.5	0.0	87.5	50.0	0.0	
	ない	93	10.8	30.1	12.9	16.1	2.2	0.0	38.7	24.7	3.2	
	無回答	1	0.0	0.0	0.0	0.0	0.0	0.0	0.0	0.0	0.0	

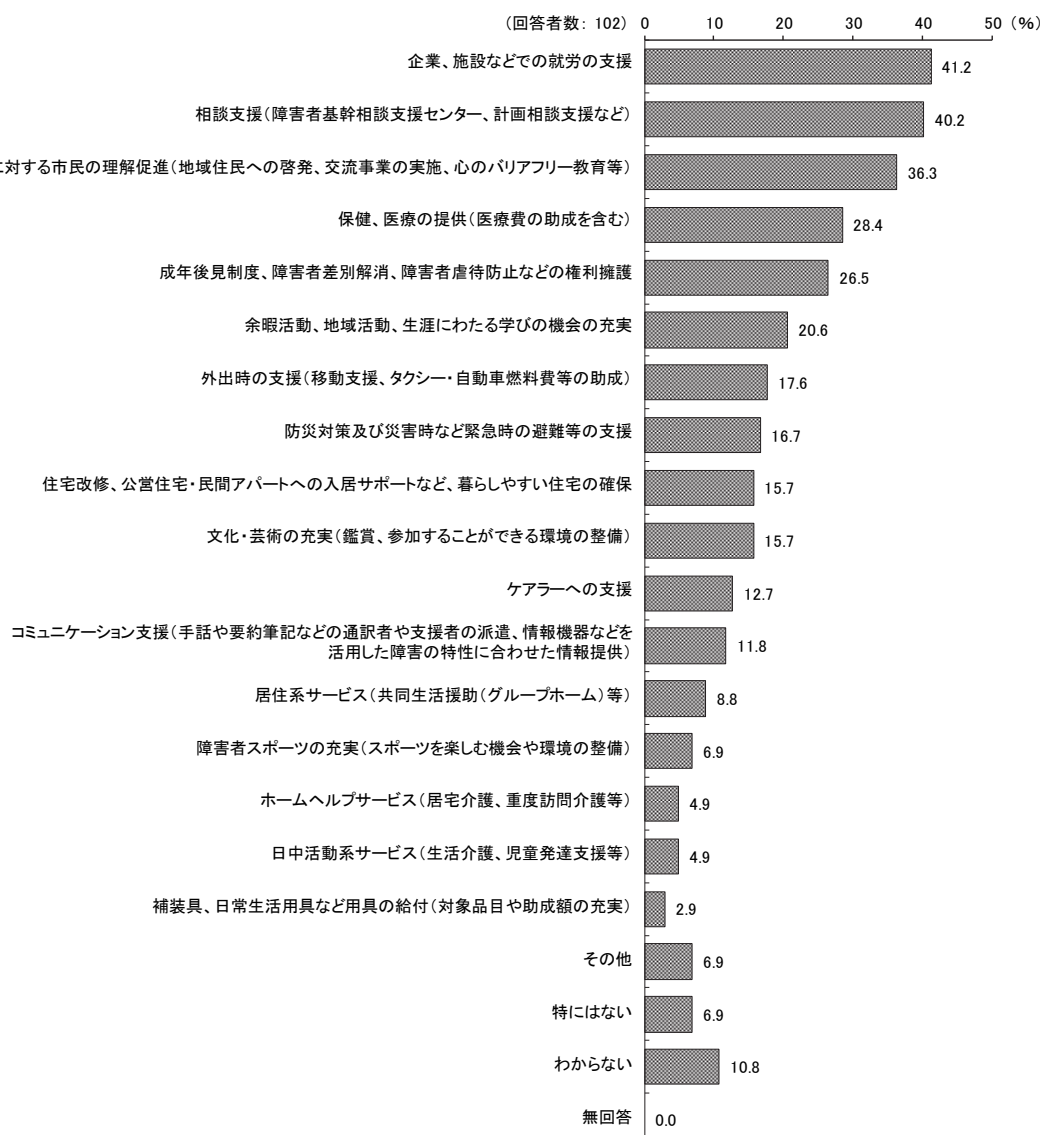
【属性別クロス集計(2/2)】

		該当数	自分の言いたいことを伝えるのに時間がかかり、相手を待たせたり、急かされたりしてしまう	話しかけられる	自分がその場にいるのに、自分ではなく介助者や家族にばかり話しかけられる	車いすを使用している際などに、窓口のカウンターが高すぎたりして、会話がしにくい	マスクをしていると相手の口元が見えず、話の内容が読み取れない	電話しか連絡手段がない場所が多く、問い合わせや予約ができずに困る	パソコンやスマートフォン（タブレット）での情報の入力や送信の操作が難しい	その他	特に困っていることはない	無回答
全体		102	50.0	6.9	0.0	2.9	18.6	11.8	5.9	27.5	2.9	
年齢	20歳未満	6	50.0	16.7	0.0	0.0	50.0	0.0	0.0	33.3	0.0	
	20-29歳	22	68.2	4.5	0.0	4.5	22.7	18.2	9.1	22.7	0.0	
	30-39歳	36	41.7	8.3	0.0	2.8	16.7	13.9	2.8	30.6	2.8	
	40-49歳	24	45.8	0.0	0.0	4.2	12.5	4.2	8.3	20.8	4.2	
	50-59歳	13	46.2	7.7	0.0	0.0	7.7	15.4	7.7	38.5	7.7	
	無回答	1	100.0	100.0	0.0	0.0	100.0	0.0	0.0	0.0	0.0	
お住いの区	中央区	27	63.0	3.7	0.0	0.0	11.1	22.2	0.0	25.9	0.0	
	花見川区	20	50.0	0.0	0.0	5.0	15.0	10.0	15.0	15.0	15.0	
	稲毛区	16	56.3	18.8	0.0	0.0	31.3	6.3	0.0	18.8	0.0	
	若葉区	12	41.7	16.7	0.0	8.3	16.7	8.3	8.3	41.7	0.0	
	緑区	12	25.0	0.0	0.0	8.3	33.3	8.3	16.7	41.7	0.0	
	美浜区	15	46.7	6.7	0.0	0.0	13.3	6.7	0.0	33.3	0.0	
	無回答	0	0.0	0.0	0.0	0.0	0.0	0.0	0.0	0.0	0.0	
障害種別	身体障害	9	44.4	0.0	0.0	0.0	11.1	22.2	0.0	33.3	0.0	
	知的障害	9	55.6	0.0	0.0	0.0	33.3	33.3	0.0	22.2	0.0	
	精神障害	102	50.0	6.9	0.0	2.9	18.6	11.8	5.9	27.5	2.9	
	難病	10	30.0	0.0	0.0	0.0	10.0	10.0	0.0	40.0	10.0	
	無回答	0	0.0	0.0	0.0	0.0	0.0	0.0	0.0	0.0	0.0	
身体障害	1級	0	0.0	0.0	0.0	0.0	0.0	0.0	0.0	0.0	0.0	
	2級	3	33.3	0.0	0.0	0.0	33.3	0.0	0.0	33.3	0.0	
	3級	6	50.0	0.0	0.0	0.0	0.0	33.3	0.0	33.3	0.0	
	4級	0	0.0	0.0	0.0	0.0	0.0	0.0	0.0	0.0	0.0	
	5級	0	0.0	0.0	0.0	0.0	0.0	0.0	0.0	0.0	0.0	
	6級	0	0.0	0.0	0.0	0.0	0.0	0.0	0.0	0.0	0.0	
	持っていない	84	48.8	4.8	0.0	3.6	19.0	9.5	6.0	27.4	3.6	
	無回答	9	66.7	33.3	0.0	0.0	22.2	22.2	11.1	22.2	0.0	
知的障害	最重度(A)	0	0.0	0.0	0.0	0.0	0.0	0.0	0.0	0.0	0.0	
	重度(A-1、A-2)	0	0.0	0.0	0.0	0.0	0.0	0.0	0.0	0.0	0.0	
	中度(B-1)	2	100.0	0.0	0.0	0.0	0.0	50.0	0.0	0.0	0.0	
	軽度(B-2)	7	42.9	0.0	0.0	0.0	42.9	28.6	0.0	28.6	0.0	
	その他	0	0.0	0.0	0.0	0.0	0.0	0.0	0.0	0.0	0.0	
	持っていない	83	48.2	6.0	0.0	3.6	18.1	9.6	7.2	27.7	3.6	
無回答	10	60.0	20.0	0.0	0.0	10.0	10.0	0.0	30.0	0.0		
精神障害	1級	4	75.0	0.0	0.0	0.0	50.0	25.0	0.0	0.0	0.0	
	2級	56	50.0	7.1	0.0	5.4	19.6	10.7	3.6	28.6	5.4	
	3級	42	47.6	7.1	0.0	0.0	14.3	11.9	9.5	28.6	0.0	
	精神障害があるが手帳を持っていない	0	0.0	0.0	0.0	0.0	0.0	0.0	0.0	0.0	0.0	
	精神障害がない	0	0.0	0.0	0.0	0.0	0.0	0.0	0.0	0.0	0.0	
	無回答	0	0.0	0.0	0.0	0.0	0.0	0.0	0.0	0.0	0.0	
強度行動障害の有無	ある	8	75.0	12.5	0.0	0.0	0.0	37.5	0.0	12.5	0.0	
	ない	93	48.4	6.5	0.0	3.2	20.4	9.7	6.5	28.0	3.2	
	無回答	1	0.0	0.0	0.0	0.0	0.0	0.0	0.0	100.0	0.0	

(13) 障害者施策全般に望むことについて

問61 あなたが充実してほしいと感じているものはどれですか。(あてはまるもの3つに○)

「企業、施設などでの就労の支援」の割合が41.2%と最も高く、次いで「相談支援（障害者基幹相談支援センター、計画相談支援など）」の割合が40.2%、「障害に対する市民の理解促進（地域住民への啓発、交流事業の実施、心のバリアフリー教育等）」の割合が36.3%となっています。



【属性別クロス集計(1/2)】

		該当数	ホームヘルプサービス(居宅介護、重度訪問介護等)	日中活動系サービス(生活介護、児童発達支援等)	居住系サービス(共同生活援助(グループホーム)等)	画相談支援(障害者基幹相談支援センター、計画相談支援など)	燃料費等の助成(移動支援、タクシー・自動車)	企業、施設などでの就労の支援	住宅改修、公営住宅・民間アパートへの入居サポートなど、暮らしやすい住宅の確保	保健、医療の提供(医療費の助成を含む)	補装具、日常生活用具など用具の給付(対象品目や助成額の充実)	コミュニケーション支援(手話や要約筆記などの通訳者や支援者の派遣、情報機器などを活用した障害の特性に合わせた情報提供)
全体		102	4.9	4.9	8.8	40.2	17.6	41.2	15.7	28.4	2.9	11.8
年齢	20歳未満	6	0.0	16.7	16.7	33.3	0.0	33.3	33.3	33.3	0.0	0.0
	20-29歳	22	4.5	9.1	13.6	27.3	13.6	45.5	9.1	22.7	4.5	9.1
	30-39歳	36	8.3	2.8	8.3	55.6	13.9	41.7	13.9	33.3	2.8	16.7
	40-49歳	24	0.0	4.2	4.2	33.3	25.0	50.0	20.8	29.2	4.2	8.3
	50-59歳	13	0.0	0.0	7.7	38.5	23.1	23.1	15.4	23.1	0.0	15.4
	無回答	1	100.0	0.0	0.0	0.0	100.0	0.0	0.0	0.0	0.0	0.0
お住いの区	中央区	27	7.4	7.4	11.1	40.7	7.4	37.0	11.1	22.2	0.0	18.5
	花見川区	20	5.0	5.0	5.0	40.0	10.0	55.0	10.0	40.0	5.0	20.0
	稲毛区	16	12.5	6.3	12.5	37.5	37.5	50.0	12.5	43.8	6.3	6.3
	若葉区	12	0.0	8.3	16.7	25.0	33.3	16.7	33.3	33.3	8.3	0.0
	緑区	12	0.0	0.0	0.0	50.0	8.3	41.7	25.0	0.0	0.0	0.0
	美浜区	15	0.0	0.0	6.7	46.7	20.0	40.0	13.3	26.7	0.0	13.3
	無回答	0	0.0	0.0	0.0	0.0	0.0	0.0	0.0	0.0	0.0	0.0
	無回答	0	0.0	0.0	0.0	0.0	0.0	0.0	0.0	0.0	0.0	0.0
障害種別	身体障害	9	11.1	11.1	0.0	33.3	11.1	11.1	0.0	22.2	0.0	0.0
	知的障害	9	11.1	11.1	33.3	44.4	33.3	22.2	0.0	22.2	0.0	22.2
	精神障害	102	4.9	4.9	8.8	40.2	17.6	41.2	15.7	28.4	2.9	11.8
	難病	10	10.0	10.0	10.0	30.0	0.0	20.0	30.0	40.0	0.0	20.0
	無回答	0	0.0	0.0	0.0	0.0	0.0	0.0	0.0	0.0	0.0	0.0
身体障害	1級	0	0.0	0.0	0.0	0.0	0.0	0.0	0.0	0.0	0.0	0.0
	2級	3	0.0	0.0	0.0	33.3	33.3	0.0	0.0	0.0	0.0	0.0
	3級	6	16.7	16.7	0.0	33.3	0.0	16.7	0.0	33.3	0.0	0.0
	4級	0	0.0	0.0	0.0	0.0	0.0	0.0	0.0	0.0	0.0	0.0
	5級	0	0.0	0.0	0.0	0.0	0.0	0.0	0.0	0.0	0.0	0.0
	6級	0	0.0	0.0	0.0	0.0	0.0	0.0	0.0	0.0	0.0	0.0
	持っていない	84	4.8	4.8	8.3	36.9	17.9	44.0	17.9	31.0	3.6	13.1
	無回答	9	0.0	0.0	22.2	77.8	22.2	44.4	11.1	11.1	0.0	11.1
知的障害	最重度(A)	0	0.0	0.0	0.0	0.0	0.0	0.0	0.0	0.0	0.0	0.0
	重度(A-1、A-2)	0	0.0	0.0	0.0	0.0	0.0	0.0	0.0	0.0	0.0	0.0
	中度(B-1)	2	0.0	50.0	50.0	50.0	100.0	0.0	0.0	50.0	0.0	100.0
	軽度(B-2)	7	14.3	0.0	28.6	42.9	14.3	28.6	0.0	14.3	0.0	0.0
	その他	0	0.0	0.0	0.0	0.0	0.0	0.0	0.0	0.0	0.0	0.0
	持っていない	83	4.8	4.8	6.0	39.8	14.5	44.6	18.1	31.3	3.6	9.6
	無回答	10	0.0	0.0	10.0	40.0	30.0	30.0	10.0	10.0	0.0	20.0
精神障害	1級	4	25.0	25.0	50.0	50.0	75.0	25.0	0.0	50.0	0.0	75.0
	2級	56	5.4	3.6	10.7	37.5	16.1	37.5	21.4	25.0	1.8	8.9
	3級	42	2.4	4.8	2.4	42.9	14.3	47.6	9.5	31.0	4.8	9.5
	精神障害があるが手帳を持っていない	0	0.0	0.0	0.0	0.0	0.0	0.0	0.0	0.0	0.0	0.0
	精神障害がない	0	0.0	0.0	0.0	0.0	0.0	0.0	0.0	0.0	0.0	0.0
	無回答	0	0.0	0.0	0.0	0.0	0.0	0.0	0.0	0.0	0.0	0.0
強度行動障害の有無	ある	8	12.5	25.0	25.0	62.5	12.5	12.5	12.5	37.5	0.0	25.0
	ない	93	4.3	3.2	7.5	38.7	18.3	43.0	16.1	28.0	3.2	10.8
	無回答	1	0.0	0.0	0.0	0.0	0.0	100.0	0.0	0.0	0.0	0.0
仕事の有無	仕事をしている	56	3.6	1.8	8.9	44.6	12.5	37.5	16.1	23.2	1.8	14.3
	現在仕事をしていないが、したいと思っている	28	10.7	7.1	7.1	35.7	25.0	46.4	7.1	32.1	0.0	10.7
	仕事をしたくない、できない	11	0.0	18.2	18.2	27.3	27.3	45.5	36.4	36.4	18.2	0.0
	無回答	7	0.0	0.0	0.0	42.9	14.3	42.9	14.3	42.9	0.0	14.3

【属性別クロス集計(2/2)】

		該当数	障害者スポーツの充実（スポーツを楽しむ機会や環境の整備）	防災対策及び災害時など緊急時の避難等の支援	文化・芸術の充実（鑑賞、参加することができる環境の整備）	余暇活動、地域活動、生涯にわたる学びの機会の充実	成年後見制度、障害者差別解消、障害者虐待防止などの権利擁護	啓発、交流事業の実施、心のバリアフリー教育等）	障害に対する市民の理解促進（地域住民へのケアラーへの支援	その他	特にはない	わからない	無回答
全体		102	6.9	16.7	15.7	20.6	26.5	36.3	12.7	6.9	6.9	10.8	0.0
年齢	20歳未満	6	0.0	0.0	0.0	0.0	16.7	33.3	16.7	0.0	0.0	33.3	0.0
	20-29歳	22	13.6	31.8	13.6	27.3	36.4	45.5	18.2	13.6	0.0	4.5	0.0
	30-39歳	36	8.3	13.9	22.2	13.9	22.2	27.8	8.3	5.6	8.3	8.3	0.0
	40-49歳	24	4.2	20.8	20.8	33.3	33.3	50.0	12.5	8.3	8.3	16.7	0.0
	50-59歳	13	0.0	0.0	0.0	7.7	15.4	23.1	15.4	0.0	15.4	7.7	0.0
	無回答	1	0.0	0.0	0.0	100.0	0.0	0.0	0.0	0.0	0.0	0.0	0.0
お住いの区	中央区	27	7.4	18.5	14.8	22.2	29.6	48.1	18.5	3.7	7.4	14.8	0.0
	花見川区	20	5.0	10.0	20.0	25.0	20.0	30.0	10.0	5.0	0.0	15.0	0.0
	稲毛区	16	18.8	31.3	18.8	25.0	37.5	31.3	18.8	12.5	6.3	6.3	0.0
	若葉区	12	0.0	8.3	16.7	8.3	8.3	33.3	8.3	8.3	16.7	16.7	0.0
	緑区	12	0.0	16.7	8.3	25.0	41.7	33.3	0.0	16.7	8.3	0.0	0.0
	美浜区	15	6.7	13.3	13.3	13.3	20.0	33.3	13.3	0.0	6.7	6.7	0.0
	無回答	0	0.0	0.0	0.0	0.0	0.0	0.0	0.0	0.0	0.0	0.0	0.0
障害種別	身体障害	9	11.1	11.1	11.1	22.2	11.1	22.2	22.2	11.1	33.3	0.0	0.0
	知的障害	9	33.3	33.3	11.1	22.2	33.3	22.2	11.1	11.1	11.1	0.0	0.0
	精神障害	102	6.9	16.7	15.7	20.6	26.5	36.3	12.7	6.9	6.9	10.8	0.0
	難病	10	10.0	10.0	20.0	20.0	30.0	50.0	10.0	10.0	0.0	10.0	0.0
	無回答	0	0.0	0.0	0.0	0.0	0.0	0.0	0.0	0.0	0.0	0.0	0.0
身体障害	1級	0	0.0	0.0	0.0	0.0	0.0	0.0	0.0	0.0	0.0	0.0	0.0
	2級	3	0.0	33.3	0.0	33.3	33.3	33.3	33.3	33.3	0.0	0.0	0.0
	3級	6	16.7	0.0	16.7	16.7	0.0	16.7	16.7	0.0	50.0	0.0	0.0
	4級	0	0.0	0.0	0.0	0.0	0.0	0.0	0.0	0.0	0.0	0.0	0.0
	5級	0	0.0	0.0	0.0	0.0	0.0	0.0	0.0	0.0	0.0	0.0	0.0
	6級	0	0.0	0.0	0.0	0.0	0.0	0.0	0.0	0.0	0.0	0.0	0.0
	持っていない	84	7.1	17.9	14.3	21.4	31.0	39.3	11.9	4.8	4.8	11.9	0.0
	無回答	9	0.0	11.1	33.3	11.1	0.0	22.2	11.1	22.2	0.0	11.1	0.0
知的障害	最重度(A)	0	0.0	0.0	0.0	0.0	0.0	0.0	0.0	0.0	0.0	0.0	0.0
	重度(A-1、A-2)	0	0.0	0.0	0.0	0.0	0.0	0.0	0.0	0.0	0.0	0.0	0.0
	中度(B-1)	2	50.0	50.0	0.0	50.0	50.0	50.0	50.0	0.0	0.0	0.0	0.0
	軽度(B-2)	7	28.6	28.6	14.3	14.3	28.6	14.3	0.0	14.3	14.3	0.0	0.0
	その他	0	0.0	0.0	0.0	0.0	0.0	0.0	0.0	0.0	0.0	0.0	0.0
	持っていない	83	4.8	16.9	14.5	22.9	26.5	39.8	13.3	4.8	7.2	10.8	0.0
無回答	10	0.0	0.0	30.0	0.0	20.0	20.0	10.0	20.0	0.0	20.0	0.0	
精神障害	1級	4	50.0	50.0	0.0	25.0	50.0	50.0	25.0	0.0	0.0	0.0	0.0
	2級	56	5.4	14.3	17.9	26.8	30.4	37.5	10.7	8.9	3.6	8.9	0.0
	3級	42	4.8	16.7	14.3	11.9	19.0	33.3	14.3	4.8	11.9	14.3	0.0
	精神障害があるが手帳を持っていない	0	0.0	0.0	0.0	0.0	0.0	0.0	0.0	0.0	0.0	0.0	0.0
	精神障害がない	0	0.0	0.0	0.0	0.0	0.0	0.0	0.0	0.0	0.0	0.0	0.0
	無回答	0	0.0	0.0	0.0	0.0	0.0	0.0	0.0	0.0	0.0	0.0	0.0
強度行動障害の有無	ある	8	25.0	12.5	25.0	37.5	25.0	37.5	12.5	0.0	0.0	0.0	0.0
	ない	93	5.4	17.2	15.1	19.4	25.8	35.5	12.9	7.5	7.5	11.8	0.0
	無回答	1	0.0	0.0	0.0	0.0	100.0	100.0	0.0	0.0	0.0	0.0	0.0
仕事の有無	仕事をしている	56	8.9	21.4	16.1	16.1	26.8	39.3	10.7	5.4	10.7	7.1	0.0
	現在仕事をしていないが、したいと思っている	28	7.1	14.3	7.1	32.1	28.6	35.7	10.7	7.1	0.0	17.9	0.0
	仕事をしたくない、できない	11	0.0	9.1	45.5	27.3	18.2	27.3	27.3	0.0	9.1	18.2	0.0
	無回答	7	0.0	0.0	0.0	0.0	28.6	28.6	14.3	28.6	0.0	0.0	0.0

(14) 自由意見

障害福祉サービスや行政の取り組みについて、何かご意見やご要望がありましたら、何でも書いてください。

自由回答については、全部で37件ありました。

	分類	件数	割合 (%)
1	福祉サービス	9件	24.3%
2	医療・健康	1件	2.7%
3	生活環境	1件	2.7%
4	雇用・就労	7件	18.9%
5	将来について	2件	5.4%
6	経済事情・経済的支援	3件	8.1%
7	行政・制度	4件	10.8%
8	その他	10件	27.0%
合計		37件	100.0%

◆意見の概要 ※自由記述については、紙面の都合上、一部を抜粋して掲載しており、趣旨を損なわない範囲で意見やその内容を変更している場合があります。

① 福祉サービス

ご意見	障害の区分	年齢	性別	回答者
生活自立・仕事相談センター中央での相談、支援に大変助けられました。今は就労移行支援事業所で助けてもらっています。今後就労移行支援事業所で相談できない問題が発生したら、基幹相談センターか生活自立、仕事相談センターを頼りたいと思っています。どうすれば良いか分からない時に相談して話を聞いてくれる所、こうしたらよいと示してくれる人がいる事はとてもありがたいです。なるべく大切にさせて頂けると幸いです。	精神障害	30歳代	男性	本人
<ul style="list-style-type: none"> ・どのケアサービスが受けられるか分からない。 ・どこの事業所に依頼申し込みをするのか分からない。 ・現在利用している移動支援の時間数が足りないが、どうしたらよいか分からない。 	知的障害 精神障害	20歳代	男性	家族

ご意見	障害の区分	年齢	性別	回答者
私の世帯は、私＝精神障害、配偶者＝身体障害です。結婚後に配偶者が事故にあい、身体障害者になりました。しかし、現在の障害福祉サービス等は、夫婦で障害者の世帯は想定外なのではないでしょうか。体が動く私が何とか仕事をし、配偶者のサポートをしています。私自身も精神障害者手帳2級を取得しており、ストレスを溜めやすく疲れやすく、ギリギリの状態です。配偶者の通院の同行で仕事を休まなくてはならないことも多く、パートしかできません。世帯単位の困難さについても考慮の上、障害福祉サービスや支援など、利用できるものがあると大変助かります。例えば、子育て世帯はひとり親家庭の支援が受けられるなど…。ご考慮いただけると助かります。	精神障害	40歳代	答えたくない	本人
・ 障害者相談支援センターで何ヶ月か待たされることがあるので、もっと支援センターを増やしてほしいです。 ・ 障害者向けの求人を増やしてほしいです。	身体障害 精神障害	30歳代	女性	無回答
・ 成人の発達障害の支援について、もっと本格的に取り組んでほしい ・ ピアサポートのようなものがあつたらいい。	精神障害	20歳代	女性	本人
似た様な障害を持つ方の話を聞いてみたい（どの様に障害と日常や仕事に向き合っているのか、等）と思う事があります。	精神障害	50歳代	女性	本人
前に入居していたグループホームが酷かったので、そういった施設の調査や指導等を徹底して行って欲しいです。母が市の窓口にクレームを入れたところ、調査員の方が直接その施設に行って指導していただいたのですが、母曰く「調査員の方も何が問題なのかイマイチ分かっていなかった」とのことだったので、もっと解像度というか問題意識等を持って皆さん取り組んでいただきたいなと思いました。宜しく願います。	精神障害	20歳代	男性	無回答

② 医療・健康

ご意見	障害の区分	年齢	性別	回答者
医療機関によっては、専用システムしか予約できないなど、困ったことがあります。システムが複雑だと予約できません。障害者のための予約代行サービスがあると助かります。	精神障害	30歳代	男性	家族

③ 生活環境

ご意見	障害の区分	年齢	性別	回答者
<p>障害者が自由に生きられる社会になる必要があります。障害当事者も、自身の特性に誇りを持ち、違いを楽しみ力にする。社会の形成者となるのです。</p> <p>「支える」から、「選択肢を増やす」という変換が大切だと思います。できない自由、やらない自由がすべての人（障害に関係なく）が納得して守られるようになってほしいです。</p>	精神障害	20 歳代	男性	本人

④ 雇用・就労

ご意見	障害の区分	年齢	性別	回答者
<p>障害の理解、給与を上げてほしい。ハラスメントはパワハラ、モラハラ、セクハラだけではなく他にもあるので、もっと障害者に対する配慮にもなる研修で教える内容を増やしてほしい。</p>	精神障害	30 歳代	男性	無回答
<p>就労継続支援 A 型事業所をもっと増やしてほしいです。</p>	知的障害 精神障害	20 歳代	男性	本人
<p>障害者を捨てゴマにするブラック企業を何とかしてほしい、おかげで3年以上無職のときがあった。実習先でも障害者にパワハラする現場を見ました。</p>	精神障害	40 歳代	男性	本人
<p>障害者雇用はあるが収入面で健常者よりも不安が出る。税金などの書類の文言が難しいので自分が関係あるのかどうすればよいか分からない。</p>	精神障害	20 歳代	男性	本人
<p>障害者雇用で働くと、給与・出世・仕事内容などで差別を感じることがあります。私は、今はクローズで働いていますがやはり大変です。仕事なので苦手なことでもやることは当然ですが、自分の得意なことを生かし、給与等が減らないように、仕組みをつくってほしい。会社に無理して、給与を出させろと言っているのではなく、できる仕事を中心とした形の職を見つけて給与に差が出ない様にしてほしいです。発達障害支援センターにて求職活動ができるようにしてほしい。</p>	精神障害	40 歳代	男性	本人
<p>発達障害の特性持ちに適した職業のつき方。</p>	精神障害	40 歳代	女性	本人

⑤ 将来について

ご意見	障害の区分	年齢	性別	回答者
父母・親族と生活できる内は良いが、本人が一人となった時の居住場所、グループホーム等の施設が、拡充して増えるとありがたいし、障害者に対する後見人のサービスや日常生活の支援・相談に対応してもらいたい。	精神障害	20歳代	男性	家族
親が支援できない状態や死亡したとき、本人には、家事の手伝いはするが働いていない兄弟がいるが、その二人で生活できるか不安である。(ただ、施設、グループホームに入るのは困難だと思う。)また、支援がないと、むずかしく進められないこともあると思われる。(親)	精神障害	30歳代	女性	本人

⑥ 経済事情・経済的支援

ご意見	障害の区分	年齢	性別	回答者
障害年金がもっと高額だといい。自立出来るくらい。	身体障害 精神障害	50歳代	女性	家族
病院の通院や外出する時にヘルパーさんの車で送迎してほしい。タクシー料金を下げてほしい。障害年金の金額を上げてほしい。病院の待ち時間がつらいからお薬を郵送にしてほしい。毎日生活するのが苦しい。	精神障害	20歳代	答えたくない	本人
もっと生きやすい環境にしてほしい。一人暮らしだと障害年金ももらえない率が低いのでこの先、就職しても不安でしかない。必死に一人暮らししてるのに審査に通らないのはおかしい。障害年金と給料(就職したとしたら)だけでの生活は、キツイと聞いた。だったら年金もらえなかったらもっとキツイって事になる。どうにかしてほしい。生活保護を早く抜きたいのにこれでは抜けない。	精神障害	40歳代	女性	無回答

⑦ 行政・制度

ご意見	障害の区分	年齢	性別	回答者
役所に行けない方は、LINE電話やZOOMなどで相談できるAIでもいいと思います。AIに対してなら周りに迷惑かけてるとか気にせずに相談でき、危険なときは必要な行政につないでくれるもの。5年くらいでヘルプマークが普及してきて、席をゆずってくれる方や声をかけてくれる方が増えてきた。認知度があがってきて、すばらしい取り組みだと思います。ヘルプマークをもらいにいきたくても行けない方も周りにいる。	精神障害	30歳代	女性	本人

ご意見	障害の区分	年齢	性別	回答者
・治らないのに精神の手帳の2年更新は経済的につらい ・施設から嫌がらせ	精神障害	無回答	答えたくない	本人
障害者手帳の更新のお知らせの手紙に医者にわたす診断書も同封して欲しいです。毎回送って欲しいです。物価高対策を何卒お願いします。	精神障害	20歳代	男性	本人
必要なときに必要な状況に応じて適切に対応してくれる窓口があれば、助かります。(いわゆる、たらいまわしにならないようにお願いします。何度もそのような経験をしてまいりました)。よろしくお願いします。また、行政側の受け身の姿勢(障害者側からの申請があって初めて行政が動くなど)ではなく行政側から障害者の方に「何か困ったことはないですか」など、その都度、聞いてくれる姿勢を持ってほしいと思います。	精神障害	50歳代	男性	本人

⑧ その他

ご意見	障害の区分	年齢	性別	回答者
意見を表現する機会をくださりありがとうございます。幼少期よりは精神障害に対する支援をやっていただけの環境が整ってきたと思う一方、家族に障害者しかいない状況で、どう助けをいただいたらいいのか相談に困る毎日です。社会変化の激しさを感じてますが皆様に支えられ今日まで生きています。今後も困っている弱者への支援をいただきたく願いつつ、自分も社会復帰し、一助になれるよう努めていきたいと思っています。本当にありがとうございます。	精神障害	40歳代	答えたくない	本人
w e bでもやってください	精神障害	30歳代	答えたくない	無回答
障害者には色々な特性があるので、ご配慮のほどよろしくお願いします。	精神障害	30歳代	男性	本人

(15) 重点課題別の検証と考察 (全6テーマ)

1. 地域生活支援・親なき後【今回の調査結果から】

調査対象者が現在一緒に暮らしている人(問5)として、「父母・祖父母・兄弟姉妹」と回答した割合は72.5%と最も高くなっており、「将来の生活に不安を感じている」割合は70.3%に達し、全体平均(68.6%、問37)を上回っている。

【属性別クロス集計表(問37 あなたは、日常生活で困っていることはありますか。)】

		該当数	将来の生活に不安を感じている
全体		102	68.6
一緒に暮らしている人(問5)	父母・祖父母・兄弟姉妹	74	70.3
	配偶者	5	60.0
	子ども	4	75.0
	その他	3	33.3
	いない(一人で暮らしている)	20	65.0
	無回答	0	0.0

また、主な介助者の年齢(問8①)では「60～69歳」が34.0%で最も多く、60歳以上は62.0%と過半数を超え、前回調査の32.4%から29.6ポイント増加しており、介助者の高齢化が進んでいることがうかがえる。今後3年以内に暮らしたい場所(問23(2))で「一般の住宅」が95.1%とほとんどであること、充実してほしいと感じているもの(問61)で「相談支援(障害者基幹相談支援センター、計画相談支援など)」が40.2%で2番目に多くなっていること、障害福祉サービス等の今後の利用希望(問42)で「計画相談」「基幹相談支援センター」の利用希望について、今と同じくらいの利用希望と今よりも増やす希望が多いことなどから、本人が在宅での暮らしを希望する場合は、将来にわたって安心して継続できるように、相談支援の充実などを図ることが重要と考えられる。

なお、自由意見においても「親が支援できない状態や死亡したとき不安である」「父母・親族と生活できる内は良いが、本人が一人となった時の居住場所」といった親なき後の不安や、「施設、グループホームに入るのは困難だと思う」などと一般住宅での暮らしを望む意見とともに、「前に入居していたグループホームが酷かったので、そういった施設の調査や指導等を徹底して行って欲しい」といった、グループホームの質などが問題として挙げられた。

2. 就労支援・職場理解【今回の調査結果から】

平日日中の主な活動内容(問32)で「会社勤めや、自営業、家業などで収入を得る仕事をしている」と回答した割合は54.9%とで、前回調査(47.3%)から7.6ポイント

増加しており、障害者雇用の推進が進展していることがうかがえる。障害者の就労支援として必要だと思うことは「職場の上司や同僚に障害の理解があること」と回答した割合が77.5%（問36）で最多となり、設備面への要望を大きく上回っているが、問32で「福祉施設、作業所等に通っている（就労継続支援A型も含む）」と回答した方では「就労後のフォローなど職場と支援機関の連携」が62.5%（16人中10人）と最多となっている。また、未就労の方では「職場の上司や同僚に障害の理解があること」の他に「短時間勤務や勤務日数等の配慮」「勤務時間や日数が体調に合わせて変更できること」が重要だと考えている。

就労形態	全体	通勤手段の確保	勤務場所におけるバリアフリー等の合理的配慮	短時間勤務や勤務日数等の配慮	勤務時間や日数が体調に合わせて変更できる	在宅勤務の拡充	企業等の障害者理解	職場の上司や同僚に障害の理解があること	職場で介助や援助等が受けられること	具合が悪くなった時に気軽に通院できること	就労後のフォローなど職場と支援機関の連携	仕事に役立つ就労訓練	仕事についての職場外での相談対応、支援	職場を理解するための就労体験	障害者向けの求人の提供	その他	無回答
全体	102	35	17	56	63	42	67	79	21	46	55	39	42	34	43	12	5
	100.0	34.3	16.7	54.9	61.8	41.2	65.7	77.5	20.6	45.1	53.9	38.2	41.2	33.3	42.2	11.8	4.9
就労計	56	14	6	23	30	21	36	46	8	24	29	16	21	14	18	7	2
	100.0	25.0	10.7	41.1	53.6	37.5	64.3	82.1	14.3	42.9	51.8	28.6	37.5	25.0	32.1	12.5	3.6
障害者配慮なし	39	9	5	16	20	14	25	34	7	18	16	10	13	11	14	2	2
	100.0	23.1	12.8	41.0	51.3	35.9	64.1	87.2	17.9	46.2	41.0	25.6	33.3	28.2	35.9	5.1	5.1
障害者配慮あり	15	5	1	6	9	7	10	10	1	6	11	5	6	2	4	4	0
	100.0	33.3	6.7	40.0	60.0	46.7	66.7	66.7	6.7	40.0	73.3	33.3	40.0	13.3	26.7	26.7	0.0
障害者配慮不明	2	0	0	1	1	0	1	2	0	0	2	1	2	1	0	1	0
	100.0	0.0	0.0	50.0	50.0	0.0	50.0	100.0	0.0	0.0	100.0	50.0	100.0	50.0	0.0	50.0	0.0
未就労計	44	20	10	32	32	20	30	32	12	21	25	22	20	19	24	5	2
	100.0	45.5	22.7	72.7	72.7	45.5	68.2	72.7	27.3	47.7	56.8	50.0	45.5	43.2	54.5	11.4	4.5
未就労（就労意向あり）	28	15	6	20	20	12	20	23	8	16	19	20	16	16	18	4	0
	100.0	53.6	21.4	71.4	71.4	42.9	71.4	82.1	28.6	57.1	67.9	71.4	57.1	57.1	64.3	14.3	0.0
未就労（就労意向なし）	11	3	3	8	8	5	7	4	2	4	4	1	2	1	4	0	2
	100.0	27.3	27.3	72.7	72.7	45.5	63.6	36.4	18.2	36.4	36.4	9.1	18.2	9.1	36.4	0.0	18.2
未就労（就労意向不明）	5	2	1	4	4	3	3	5	2	1	2	1	2	2	2	1	0
	100.0	40.0	20.0	80.0	80.0	60.0	60.0	100.0	40.0	20.0	40.0	20.0	40.0	40.0	40.0	20.0	0.0

そのため、今後の障害者の就労支援として、企業に対する「合理的配慮」の更なる普及・啓発に加え、職場内で障害のある方の特性を理解しサポートする人材の育成など職場環境の整備とともに、障害者施設で就労する方へのより専門的な支援の充実などを進めていくことが重要と考えられる。

3. 情報アクセス・意思疎通【今回の調査結果から】

情報入手で困ること（問60）として、「自分の言いたいことを伝えるのに時間がかかり、相手を待たせたり、急かされたりしてしまう」の割合が50.0%と最も高く、次いで「相手の話すスピードが速かったり、声が小さかったりして聞き取れないことがある」の割合が42.2%となっており、対面でのコミュニケーションのしづらさを強く感じる特性がうかがえる。また、平日日中の主な活動内容（問32）で「会社勤めや、自営業、家業などで収入を得る仕事をしている」と回答した方とそれ以外の方で比較したところ、「仕事をしている」と回答した方もそれぞれ40%を超えており、一般就労されている方も含めた全般的な傾向であることが見て取れる。

また、問60の「特に困っていることはない」以外の回答を見ると、20歳未満及び20～29歳の年齢層の割合が、それ以外の年齢層の割合を上回る項目が多数であり、学齢期から

成年期に移行し、職場等で人間関係が広がっていく時期に、特に困難を実感する傾向がうかがえる。

そのため、家族や支援者だけでなく、企業等を含めた社会全体に対し、発達障害の特性の理解を広く普及、促進するとともに、成年期に達したあとも、社会で生きづらさを抱えたりつまづきを感じた際に、相談や支援が提供される体制の整備が重要と考えられる。

4. 地域理解の促進と社会参加へのためらいの低減【今回の調査結果から】

障害があることで差別や嫌な思いをした経験が『ある』と回答した方（問 46 選択肢「ある」と「少しある」の合計）は 74.5%と過半数を超えており、調査区分「I 在宅の方」の結果（「ない」の割合が 53.8%と最も高く、次いで「ある」の割合が 20.5%、「少しある」の割合が 20.4%）と比較し、差別等の実感度が大変高いことがうかがえる。障害のある人に対する市民の理解度がどの程度あると感じているかについて、『理解されていない』（問 49 選択肢「あまり理解されていない」と「まったく理解されていない」の合計）と感じている割合は 64.4%とこちらも過半数を超え、同じく調査区分 I では半数未満（47.3%）と比較し、否定的な回答が多くなっている。

具体的に差別や嫌な思いをした場所（問 47）は「学校・仕事場」（69.7%）、「仕事を探すとき」（38.2%）、「外出中」（30.3%）で高い割合となっており、特に就労に係る場面で経験をした方が多くなっている。現在、平日日中に収入を得る仕事をしていない 18～64 歳の方のうち「今後収入を得る仕事をしたいと思うか」（問 34）に対して、調査区分 I の 26.6%を大きく上回る 63.6%が「仕事をしたい」と回答しており、就労への意欲が高い一方、就職までの過程での嫌な体験や、就労後の職場でのミスマッチによる離職等も懸念される。

そのため、特に外見ではわかりにくい障害の特性の理解を広く普及啓発し、障害者理解に係る当事者の実感度を上げる取組みを進めるとともに、特に就労の場において、障害の特性に合った職場をスムーズ選択し定着できるよう、企業と障害のある方をつなぐ機能を強化するとともに、職場内での理解を促進し、当事者と他の従業員等の橋渡しとなるような人材の育成が重要と考えられる。

