

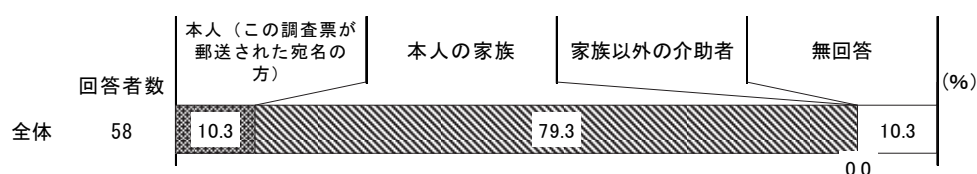
5 発達障害のある18歳未満の方とその保護者の方を対象とした調査

5 発達障害のある18歳未満の方とその保護者の方を対象とした調査

(1) 回答者属性

問1 お答えいただくのは、どなたですか。(〇は1つだけ)

「本人の家族」の割合が79.3%と最も高く、次いで「本人（この調査票が郵送された宛名の方）」の割合が10.3%、「家族以外の介助者」の割合が0.0%となっています。



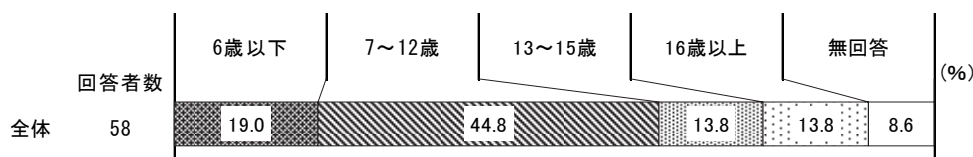
【属性別クロス集計】

		該当数	本人（この調査票が郵送された宛名の方）」	本人の家族	家族以外の介助者	無回答
全体		58	10.3	79.3	0.0	10.3
年齢	6歳以下	11	0.0	100.0	0.0	0.0
	7～12歳	26	0.0	100.0	0.0	0.0
	13～15歳	8	37.5	50.0	0.0	12.5
	16歳以上	8	37.5	62.5	0.0	0.0
	無回答	5	0.0	0.0	0.0	100.0
障害種別	身体障害	0	0.0	0.0	0.0	0.0
	知的障害	15	6.7	86.7	0.0	6.7
	精神障害	31	19.4	71.0	0.0	9.7
	難病	2	50.0	50.0	0.0	0.0
	無回答	0	0.0	0.0	0.0	0.0
知的障害	最重度(A)	1	0.0	100.0	0.0	0.0
	重度(A-1、A-2)	0	0.0	0.0	0.0	0.0
	中度(B-1)	4	0.0	75.0	0.0	25.0
	軽度(B-2)	10	10.0	90.0	0.0	0.0
	その他	0	0.0	0.0	0.0	0.0
	持っていない	42	11.9	76.2	0.0	11.9
精神障害	1級	0	0.0	0.0	0.0	0.0
	2級	19	21.1	78.9	0.0	0.0
	3級	6	33.3	66.7	0.0	0.0
	精神障害があるが手帳を持っていない	6	0.0	50.0	0.0	50.0
	精神障害がない	25	0.0	88.0	0.0	12.0
	無回答	2	0.0	100.0	0.0	0.0
強度行動障害の有無	ある	6	16.7	83.3	0.0	0.0
	ない	52	9.6	78.8	0.0	11.5
	無回答	0	0.0	0.0	0.0	0.0

(2) あなたの性別・年齢・ご家族などについて

問2 あなたの年齢をお答えください。(令和7年10月1日現在)

「7～12歳」の割合が44.8%と最も高く、次いで「6歳以下」の割合が19.0%、「13～15歳」及び「16歳以上」の割合が13.8%となっています。

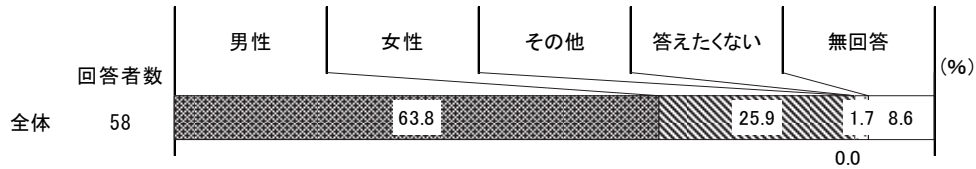


【属性別クロス集計】

		該当数	6歳以下	7～12歳	13～15歳	16歳以上	無回答
全体		58	19.0	44.8	13.8	13.8	8.6
障害種別	身体障害	0	0.0	0.0	0.0	0.0	0.0
	知的障害	15	26.7	33.3	20.0	13.3	6.7
	精神障害	31	3.2	41.9	22.6	22.6	9.7
	難病	2	0.0	50.0	0.0	50.0	0.0
	無回答	0	0.0	0.0	0.0	0.0	0.0
知的障害	最重度(A)	1	0.0	100.0	0.0	0.0	0.0
	重度(A-1、A-2)	0	0.0	0.0	0.0	0.0	0.0
	中度(B-1)	4	50.0	0.0	0.0	25.0	25.0
	軽度(B-2)	10	20.0	40.0	30.0	10.0	0.0
	その他	0	0.0	0.0	0.0	0.0	0.0
	持っていない	42	16.7	50.0	9.5	14.3	9.5
精神障害	無回答	1	0.0	0.0	100.0	0.0	0.0
	1級	0	0.0	0.0	0.0	0.0	0.0
	2級	19	5.3	52.6	21.1	21.1	0.0
	3級	6	0.0	0.0	50.0	50.0	0.0
	精神障害があるが手帳を持っていない	6	0.0	50.0	0.0	0.0	50.0
	精神障害がない	25	32.0	52.0	4.0	4.0	8.0
強度行動障害の有無	無回答	2	100.0	0.0	0.0	0.0	0.0
	ある	6	16.7	33.3	33.3	16.7	0.0
	ない	52	19.2	46.2	11.5	13.5	9.6
	無回答	0	0.0	0.0	0.0	0.0	0.0

問3 あなたの性別をお答えください。(○は1つだけ)

「男性」が63.8%、「女性」が25.9%となっています。

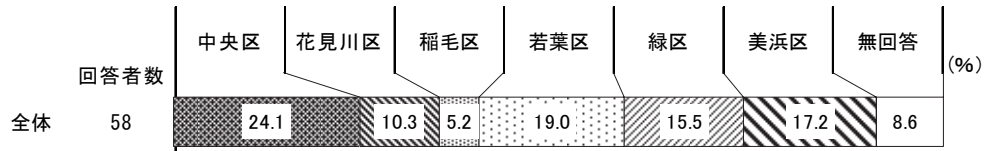


【属性別クロス集計】

		該当数	男性	女性	その他	答えたくない	無回答
全体		58	63.8	25.9	0.0	1.7	8.6
年齢	6歳以下	11	72.7	27.3	0.0	0.0	0.0
	7～12歳	26	80.8	19.2	0.0	0.0	0.0
	13～15歳	8	50.0	37.5	0.0	12.5	0.0
	16歳以上	8	50.0	50.0	0.0	0.0	0.0
	無回答	5	0.0	0.0	0.0	0.0	100.0
障害種別	身体障害	0	0.0	0.0	0.0	0.0	0.0
	知的障害	15	60.0	33.3	0.0	0.0	6.7
	精神障害	31	48.4	38.7	0.0	3.2	9.7
	難病	2	50.0	50.0	0.0	0.0	0.0
	無回答	0	0.0	0.0	0.0	0.0	0.0
知的障害	最重度(A)	1	100.0	0.0	0.0	0.0	0.0
	重度(A-1、A-2)	0	0.0	0.0	0.0	0.0	0.0
	中度(B-1)	4	50.0	25.0	0.0	0.0	25.0
	軽度(B-2)	10	60.0	40.0	0.0	0.0	0.0
	その他	0	0.0	0.0	0.0	0.0	0.0
	持っていない	42	66.7	23.8	0.0	0.0	9.5
精神障害	無回答	1	0.0	0.0	0.0	100.0	0.0
	1級	0	0.0	0.0	0.0	0.0	0.0
	2級	19	52.6	47.4	0.0	0.0	0.0
	3級	6	50.0	33.3	0.0	16.7	0.0
	精神障害があるが手帳を持っていない	6	33.3	16.7	0.0	0.0	50.0
	精神障害がない	25	80.0	12.0	0.0	0.0	8.0
強度行動障害の有無	無回答	2	100.0	0.0	0.0	0.0	0.0
	ある	6	50.0	33.3	0.0	16.7	0.0
	ない	52	65.4	25.0	0.0	0.0	9.6
無回答	0	0.0	0.0	0.0	0.0	0.0	

問4 あなたがお住まいの区はどこですか。(〇は1つだけ)

「中央区」の割合が24.1%と最も高く、次いで「若葉区」の割合が19.0%、「美浜区」の割合が17.2%となっています。

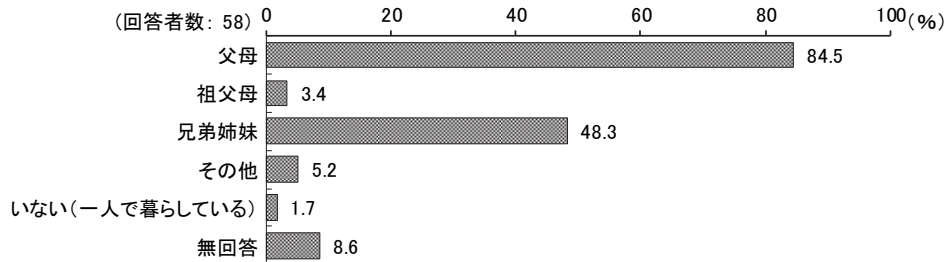


【属性別クロス集計】

		該当数	中央区	花見川区	稲毛区	若葉区	緑区	美浜区	無回答
全体		58	24.1	10.3	5.2	19.0	15.5	17.2	8.6
年齢	6歳以下	11	27.3	0.0	0.0	27.3	36.4	9.1	0.0
	7～12歳	26	23.1	7.7	7.7	19.2	19.2	23.1	0.0
	13～15歳	8	50.0	25.0	12.5	12.5	0.0	0.0	0.0
	16歳以上	8	12.5	25.0	0.0	25.0	0.0	37.5	0.0
	無回答	5	0.0	0.0	0.0	0.0	0.0	0.0	100.0
障害種別	身体障害	0	0.0	0.0	0.0	0.0	0.0	0.0	0.0
	知的障害	15	26.7	6.7	6.7	40.0	6.7	6.7	6.7
	精神障害	31	35.5	12.9	6.5	12.9	9.7	12.9	9.7
	難病	2	50.0	0.0	0.0	0.0	0.0	50.0	0.0
	無回答	0	0.0	0.0	0.0	0.0	0.0	0.0	0.0
知的障害	最重度(A)	1	0.0	0.0	0.0	100.0	0.0	0.0	0.0
	重度(A-1、A-2)	0	0.0	0.0	0.0	0.0	0.0	0.0	0.0
	中度(B-1)	4	25.0	0.0	0.0	50.0	0.0	0.0	25.0
	軽度(B-2)	10	30.0	10.0	10.0	30.0	10.0	10.0	0.0
	その他	0	0.0	0.0	0.0	0.0	0.0	0.0	0.0
	持っていない	42	21.4	11.9	4.8	11.9	19.0	21.4	9.5
無回答	1	100.0	0.0	0.0	0.0	0.0	0.0	0.0	
精神障害	1級	0	0.0	0.0	0.0	0.0	0.0	0.0	0.0
	2級	19	42.1	10.5	10.5	15.8	10.5	10.5	0.0
	3級	6	50.0	33.3	0.0	0.0	0.0	16.7	0.0
	精神障害があるが手帳を持っていない	6	0.0	0.0	0.0	16.7	16.7	16.7	50.0
	精神障害がない	25	12.0	8.0	4.0	28.0	16.0	24.0	8.0
無回答	2	0.0	0.0	0.0	0.0	100.0	0.0	0.0	
強度行動障害の有無	ある	6	16.7	0.0	0.0	33.3	33.3	16.7	0.0
	ない	52	25.0	11.5	5.8	17.3	13.5	17.3	9.6
	無回答	0	0.0	0.0	0.0	0.0	0.0	0.0	0.0

問5 いま、あなたが一緒に暮らしている人は、どなたですか。(あてはまるものすべてに○)

「父母」の割合が84.5%と最も高く、次いで「兄弟姉妹」の割合が48.3%となっています。

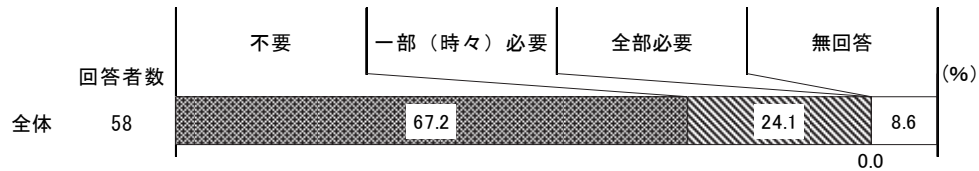


【属性別クロス集計】

		該当数	父母	祖父母	兄弟姉妹	その他	いない(一人で暮らしている)	無回答
全体		58	84.5	3.4	48.3	5.2	1.7	8.6
年齢	6歳以下	11	100.0	0.0	27.3	0.0	0.0	0.0
	7~12歳	26	92.3	3.8	53.8	7.7	0.0	0.0
	13~15歳	8	87.5	12.5	75.0	12.5	0.0	0.0
	16歳以上	8	87.5	0.0	62.5	0.0	12.5	0.0
	無回答	5	0.0	0.0	0.0	0.0	0.0	100.0
障害種別	身体障害	0	0.0	0.0	0.0	0.0	0.0	0.0
	知的障害	15	86.7	6.7	53.3	6.7	0.0	6.7
	精神障害	31	80.6	3.2	51.6	6.5	3.2	9.7
	難病	2	50.0	0.0	50.0	0.0	50.0	0.0
	無回答	0	0.0	0.0	0.0	0.0	0.0	0.0
知的障害	最重度(A)	1	100.0	0.0	0.0	0.0	0.0	0.0
	重度(A-1、A-2)	0	0.0	0.0	0.0	0.0	0.0	0.0
	中度(B-1)	4	75.0	0.0	25.0	0.0	0.0	25.0
	軽度(B-2)	10	90.0	10.0	70.0	10.0	0.0	0.0
	その他	0	0.0	0.0	0.0	0.0	0.0	0.0
	持っていない	42	83.3	2.4	47.6	4.8	2.4	9.5
無回答	1	100.0	0.0	0.0	0.0	0.0	0.0	
精神障害	1級	0	0.0	0.0	0.0	0.0	0.0	0.0
	2級	19	89.5	5.3	63.2	5.3	5.3	0.0
	3級	6	83.3	0.0	50.0	16.7	0.0	0.0
	精神障害があるが手帳を持っていない	6	50.0	0.0	16.7	0.0	0.0	50.0
	精神障害がない	25	88.0	4.0	48.0	4.0	0.0	8.0
	無回答	2	100.0	0.0	0.0	0.0	0.0	0.0
強度行動障害の有無	ある	6	100.0	16.7	33.3	0.0	0.0	0.0
	ない	52	82.7	1.9	50.0	5.8	1.9	9.6
	無回答	0	0.0	0.0	0.0	0.0	0.0	0.0

問6 ①日常の生活の中で、食事の介助は必要ですか。

「不要」の割合が67.2%と最も高く、次いで「一部（時々）必要」の割合が24.1%、「全部必要」の割合が0.0%となっています。

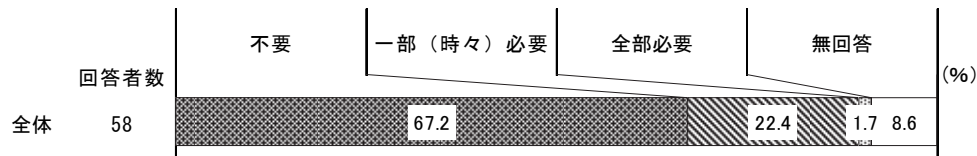


【属性別クロス集計】

		該当数	不要	一部（時々）必要	全部必要	無回答
全 体		58	67.2	24.1	0.0	8.6
年齢	6歳以下	11	54.5	45.5	0.0	0.0
	7～12歳	26	73.1	26.9	0.0	0.0
	13～15歳	8	75.0	25.0	0.0	0.0
	16歳以上	8	100.0	0.0	0.0	0.0
	無回答	5	0.0	0.0	0.0	100.0
障害種別	身体障害	0	0.0	0.0	0.0	0.0
	知的障害	15	53.3	40.0	0.0	6.7
	精神障害	31	71.0	19.4	0.0	9.7
	難病	2	100.0	0.0	0.0	0.0
	無回答	0	0.0	0.0	0.0	0.0
知的障害	最重度④	1	0.0	100.0	0.0	0.0
	重度(A-1、A-2)	0	0.0	0.0	0.0	0.0
	中度(B-1)	4	25.0	50.0	0.0	25.0
	軽度(B-2)	10	70.0	30.0	0.0	0.0
	その他	0	0.0	0.0	0.0	0.0
	持っていない	42	71.4	19.0	0.0	9.5
精神障害	無回答	1	100.0	0.0	0.0	0.0
	1級	0	0.0	0.0	0.0	0.0
	2級	19	78.9	21.1	0.0	0.0
	3級	6	100.0	0.0	0.0	0.0
	精神障害があるが手帳を持っていない	6	16.7	33.3	0.0	50.0
	精神障害がない	25	64.0	28.0	0.0	8.0
強度行動障害の有無	無回答	2	50.0	50.0	0.0	0.0
	ある	6	33.3	66.7	0.0	0.0
	ない	52	71.2	19.2	0.0	9.6
	無回答	0	0.0	0.0	0.0	0.0

問6 ②日常の生活の中で、トイレの介助は必要ですか。

「不要」の割合が67.2%と最も高く、次いで「一部（時々）必要」の割合が22.4%、「全部必要」の割合が1.7%となっています。

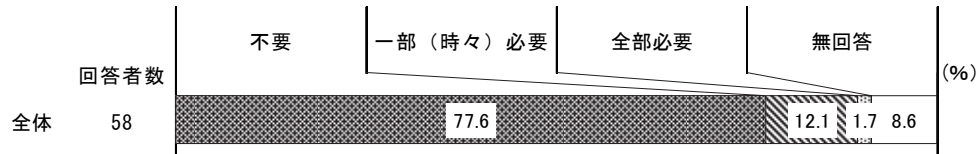


【属性別クロス集計】

		該当数	不要	一部（時々）必要	全部必要	無回答
全体		58	67.2	22.4	1.7	8.6
年齢	6歳以下	11	54.5	45.5	0.0	0.0
	7～12歳	26	73.1	23.1	3.8	0.0
	13～15歳	8	75.0	25.0	0.0	0.0
	16歳以上	8	100.0	0.0	0.0	0.0
	無回答	5	0.0	0.0	0.0	100.0
障害種別	身体障害	0	0.0	0.0	0.0	0.0
	知的障害	15	53.3	40.0	0.0	6.7
	精神障害	31	61.3	25.8	3.2	9.7
	難病	2	100.0	0.0	0.0	0.0
	無回答	0	0.0	0.0	0.0	0.0
知的障害	最重度①	1	0.0	100.0	0.0	0.0
	重度(A-1、A-2)	0	0.0	0.0	0.0	0.0
	中度(B-1)	4	25.0	50.0	0.0	25.0
	軽度(B-2)	10	70.0	30.0	0.0	0.0
	その他	0	0.0	0.0	0.0	0.0
	持っていない	42	71.4	16.7	2.4	9.5
精神障害	無回答	1	100.0	0.0	0.0	0.0
	1級	0	0.0	0.0	0.0	0.0
	2級	19	63.2	31.6	5.3	0.0
	3級	6	100.0	0.0	0.0	0.0
	精神障害があるが手帳を持っていない	6	16.7	33.3	0.0	50.0
	精神障害がない	25	76.0	16.0	0.0	8.0
強度行動障害の有無	無回答	2	50.0	50.0	0.0	0.0
	ある	6	33.3	50.0	16.7	0.0
	ない	52	71.2	19.2	0.0	9.6
	無回答	0	0.0	0.0	0.0	0.0

問6 ③日常の生活の中で、オムツの利用が必要ですか。

「不要」の割合が77.6%と最も高く、次いで「一部（時々）必要」の割合が12.1%、「全部必要」の割合が1.7%となっています。

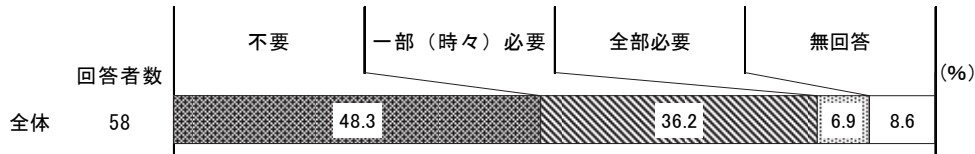


【属性別クロス集計】

		該当数	不要	一部（時々）必要	全部必要	無回答
全体		58	77.6	12.1	1.7	8.6
年齢	6歳以下	11	63.6	36.4	0.0	0.0
	7～12歳	26	84.6	11.5	3.8	0.0
	13～15歳	8	100.0	0.0	0.0	0.0
	16歳以上	8	100.0	0.0	0.0	0.0
	無回答	5	0.0	0.0	0.0	100.0
障害種別	身体障害	0	0.0	0.0	0.0	0.0
	知的障害	15	86.7	6.7	0.0	6.7
	精神障害	31	80.6	6.5	3.2	9.7
	難病	2	50.0	50.0	0.0	0.0
	無回答	0	0.0	0.0	0.0	0.0
知的障害	最重度①	1	100.0	0.0	0.0	0.0
	重度(A-1、A-2)	0	0.0	0.0	0.0	0.0
	中度(B-1)	4	75.0	0.0	0.0	25.0
	軽度(B-2)	10	90.0	10.0	0.0	0.0
	その他	0	0.0	0.0	0.0	0.0
	持っていない	42	73.8	14.3	2.4	9.5
精神障害	無回答	1	100.0	0.0	0.0	0.0
	1級	0	0.0	0.0	0.0	0.0
	2級	19	89.5	5.3	5.3	0.0
	3級	6	100.0	0.0	0.0	0.0
	精神障害があるが手帳を持っていない	6	33.3	16.7	0.0	50.0
	精神障害がない	25	80.0	12.0	0.0	8.0
強度行動障害の有無	無回答	2	0.0	100.0	0.0	0.0
	ある	6	83.3	16.7	0.0	0.0
	ない	52	76.9	11.5	1.9	9.6
	無回答	0	0.0	0.0	0.0	0.0

問6 ④日常の生活の中で、入浴の介助は必要ですか。

「不要」の割合が48.3%と最も高く、次いで「一部（時々）必要」の割合が36.2%、「全部必要」の割合が6.9%、「全部必要」の割合が6.9%となっています。

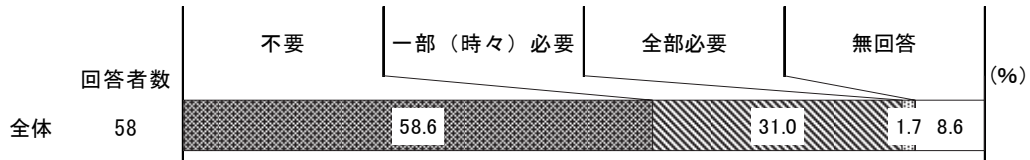


【属性別クロス集計】

		該当数	不要	一部（時々）必要	全部必要	無回答
全 体		58	48.3	36.2	6.9	8.6
年齢	6歳以下	11	18.2	54.5	27.3	0.0
	7～12歳	26	53.8	42.3	3.8	0.0
	13～15歳	8	50.0	50.0	0.0	0.0
	16歳以上	8	100.0	0.0	0.0	0.0
	無回答	5	0.0	0.0	0.0	100.0
障害種別	身体障害	0	0.0	0.0	0.0	0.0
	知的障害	15	46.7	33.3	13.3	6.7
	精神障害	31	51.6	35.5	3.2	9.7
	難病	2	100.0	0.0	0.0	0.0
	無回答	0	0.0	0.0	0.0	0.0
知的障害	最重度④	1	0.0	100.0	0.0	0.0
	重度(A-1、A-2)	0	0.0	0.0	0.0	0.0
	中度(B-1)	4	25.0	25.0	25.0	25.0
	軽度(B-2)	10	60.0	30.0	10.0	0.0
	その他	0	0.0	0.0	0.0	0.0
	持っていない	42	47.6	38.1	4.8	9.5
精神障害	無回答	1	100.0	0.0	0.0	0.0
	1級	0	0.0	0.0	0.0	0.0
	2級	19	52.6	42.1	5.3	0.0
	3級	6	83.3	16.7	0.0	0.0
	精神障害があるが手帳を持っていない	6	16.7	33.3	0.0	50.0
	精神障害がない	25	48.0	36.0	8.0	8.0
強度行動障害の有無	無回答	2	0.0	50.0	50.0	0.0
	ある	6	33.3	33.3	33.3	0.0
	ない	52	50.0	36.5	3.8	9.6
	無回答	0	0.0	0.0	0.0	0.0

問6 ⑤日常の生活の中で、衣服の着脱の介助は必要ですか。

「不要」の割合が58.6%と最も高く、次いで「一部（時々）必要」の割合が31.0%、「全部必要」の割合が1.7%となっています。

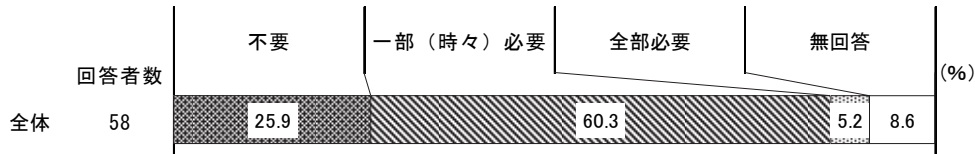


【属性別クロス集計】

		該当数	不要	一部（時々）必要	全部必要	無回答
全体		58	58.6	31.0	1.7	8.6
年齢	6歳以下	11	27.3	72.7	0.0	0.0
	7～12歳	26	73.1	23.1	3.8	0.0
	13～15歳	8	62.5	37.5	0.0	0.0
	16歳以上	8	87.5	12.5	0.0	0.0
	無回答	5	0.0	0.0	0.0	100.0
障害種別	身体障害	0	0.0	0.0	0.0	0.0
	知的障害	15	60.0	33.3	0.0	6.7
	精神障害	31	67.7	19.4	3.2	9.7
	難病	2	100.0	0.0	0.0	0.0
	無回答	0	0.0	0.0	0.0	0.0
知的障害	最重度 ^①	1	100.0	0.0	0.0	0.0
	重度(A-1、A-2)	0	0.0	0.0	0.0	0.0
	中度(B-1)	4	50.0	25.0	0.0	25.0
	軽度(B-2)	10	60.0	40.0	0.0	0.0
	その他	0	0.0	0.0	0.0	0.0
	持っていない	42	57.1	31.0	2.4	9.5
精神障害	無回答	1	100.0	0.0	0.0	0.0
	1級	0	0.0	0.0	0.0	0.0
	2級	19	73.7	21.1	5.3	0.0
	3級	6	83.3	16.7	0.0	0.0
	精神障害があるが手帳を持っていない	6	33.3	16.7	0.0	50.0
	精神障害がない	25	48.0	44.0	0.0	8.0
強度行動障害の有無	無回答	2	50.0	50.0	0.0	0.0
	ある	6	50.0	33.3	16.7	0.0
	ない	52	59.6	30.8	0.0	9.6
	無回答	0	0.0	0.0	0.0	0.0

問6 ⑥日常の生活の中で、身だしなみの介助は必要ですか。

「一部（時々）必要」の割合が60.3%と最も高く、次いで「不要」の割合が25.9%、「全部必要」の割合が5.2%となっています。

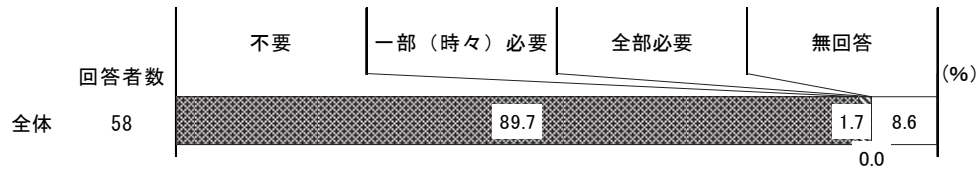


【属性別クロス集計】

		該当数	不要	一部（時々）必要	全部必要	無回答
全体		58	25.9	60.3	5.2	8.6
年齢	6歳以下	11	9.1	72.7	18.2	0.0
	7～12歳	26	26.9	69.2	3.8	0.0
	13～15歳	8	37.5	62.5	0.0	0.0
	16歳以上	8	50.0	50.0	0.0	0.0
	無回答	5	0.0	0.0	0.0	100.0
障害種別	身体障害	0	0.0	0.0	0.0	0.0
	知的障害	15	20.0	66.7	6.7	6.7
	精神障害	31	29.0	58.1	3.2	9.7
	難病	2	50.0	50.0	0.0	0.0
	無回答	0	0.0	0.0	0.0	0.0
知的障害	最重度④	1	0.0	100.0	0.0	0.0
	重度(A-1、A-2)	0	0.0	0.0	0.0	0.0
	中度(B-1)	4	0.0	75.0	0.0	25.0
	軽度(B-2)	10	30.0	60.0	10.0	0.0
	その他	0	0.0	0.0	0.0	0.0
	持っていない	42	28.6	57.1	4.8	9.5
精神障害	無回答	1	0.0	100.0	0.0	0.0
	1級	0	0.0	0.0	0.0	0.0
	2級	19	31.6	63.2	5.3	0.0
	3級	6	50.0	50.0	0.0	0.0
	精神障害があるが手帳を持っていない	6	0.0	50.0	0.0	50.0
	精神障害がない	25	24.0	64.0	4.0	8.0
強度行動障害の有無	無回答	2	0.0	50.0	50.0	0.0
	ある	6	0.0	66.7	33.3	0.0
	ない	52	28.8	59.6	1.9	9.6
	無回答	0	0.0	0.0	0.0	0.0

問6 ⑦ 日常の生活の中で、家の中の移動の介助は必要ですか。

「不要」の割合が 89.7%と最も高く、次いで「一部（時々）必要」の割合が 1.7%、「全部必要」の割合が 0.0%となっています。

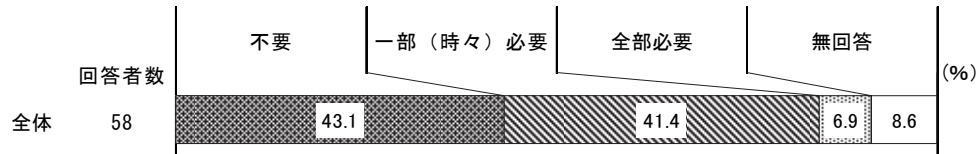


【属性別クロス集計】

		該当数	不要	一部（時々）必要	全部必要	無回答
全 体		58	89.7	1.7	0.0	8.6
年齢	6歳以下	11	100.0	0.0	0.0	0.0
	7～12歳	26	100.0	0.0	0.0	0.0
	13～15歳	8	87.5	12.5	0.0	0.0
	16歳以上	8	100.0	0.0	0.0	0.0
	無回答	5	0.0	0.0	0.0	100.0
障害種別	身体障害	0	0.0	0.0	0.0	0.0
	知的障害	15	93.3	0.0	0.0	6.7
	精神障害	31	87.1	3.2	0.0	9.7
	難病	2	100.0	0.0	0.0	0.0
	無回答	0	0.0	0.0	0.0	0.0
知的障害	最重度④	1	100.0	0.0	0.0	0.0
	重度(A-1、A-2)	0	0.0	0.0	0.0	0.0
	中度(B-1)	4	75.0	0.0	0.0	25.0
	軽度(B-2)	10	100.0	0.0	0.0	0.0
	その他	0	0.0	0.0	0.0	0.0
	持っていない	42	88.1	2.4	0.0	9.5
無回答	1	100.0	0.0	0.0	0.0	
精神障害	1級	0	0.0	0.0	0.0	0.0
	2級	19	94.7	5.3	0.0	0.0
	3級	6	100.0	0.0	0.0	0.0
	精神障害があるが手帳を持っていない	6	50.0	0.0	0.0	50.0
	精神障害がない	25	92.0	0.0	0.0	8.0
	無回答	2	100.0	0.0	0.0	0.0
強度行動障害の有無	ある	6	100.0	0.0	0.0	0.0
	ない	52	88.5	1.9	0.0	9.6
	無回答	0	0.0	0.0	0.0	0.0

問 6 ③ 日常の生活の中で、外出の介助は必要ですか。

「不要」の割合が 43.1%と最も高く、次いで「一部（時々）必要」の割合が 41.4%、「全部必要」の割合が 6.9%となっています。

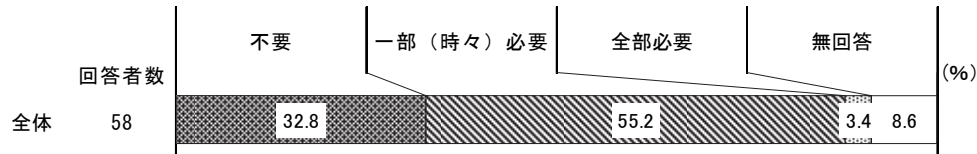


【属性別クロス集計】

		該当数	不要	一部（時々）必要	全部必要	無回答
全 体		58	43.1	41.4	6.9	8.6
年 齢	6歳以下	11	27.3	54.5	18.2	0.0
	7～12歳	26	53.8	42.3	3.8	0.0
	13～15歳	8	25.0	62.5	12.5	0.0
	16歳以上	8	75.0	25.0	0.0	0.0
	無回答	5	0.0	0.0	0.0	100.0
障 害 種 別	身体障害	0	0.0	0.0	0.0	0.0
	知的障害	15	20.0	60.0	13.3	6.7
	精神障害	31	45.2	38.7	6.5	9.7
	難病	2	50.0	50.0	0.0	0.0
	無回答	0	0.0	0.0	0.0	0.0
知 的 障 害	最重度(A)	1	0.0	0.0	100.0	0.0
	重度(A-1、A-2)	0	0.0	0.0	0.0	0.0
	中度(B-1)	4	0.0	75.0	0.0	25.0
	軽度(B-2)	10	30.0	60.0	10.0	0.0
	その他	0	0.0	0.0	0.0	0.0
	持っていない	42	50.0	35.7	4.8	9.5
無回答	1	100.0	0.0	0.0	0.0	
精 神 障 害	1級	0	0.0	0.0	0.0	0.0
	2級	19	52.6	42.1	5.3	0.0
	3級	6	66.7	33.3	0.0	0.0
	精神障害があるが手帳を持っていない	6	0.0	33.3	16.7	50.0
	精神障害がない	25	40.0	48.0	4.0	8.0
	無回答	2	50.0	0.0	50.0	0.0
強 度 行 動 障 害 の 有 無	ある	6	33.3	33.3	33.3	0.0
	ない	52	44.2	42.3	3.8	9.6
	無回答	0	0.0	0.0	0.0	0.0

問6 ⑨ 日常の生活の中で、家族以外の人との意思疎通の援助は必要ですか。

「一部（時々）必要」の割合が55.2%と最も高く、次いで「不要」の割合が32.8%、「全部必要」の割合が3.4%となっています。

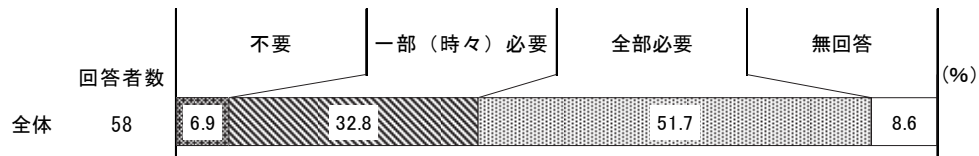


【属性別クロス集計】

		該当数	不要	一部（時々）必要	全部必要	無回答
全体		58	32.8	55.2	3.4	8.6
年齢	6歳以下	11	18.2	81.8	0.0	0.0
	7～12歳	26	42.3	53.8	3.8	0.0
	13～15歳	8	37.5	50.0	12.5	0.0
	16歳以上	8	37.5	62.5	0.0	0.0
	無回答	5	0.0	0.0	0.0	100.0
障害種別	身体障害	0	0.0	0.0	0.0	0.0
	知的障害	15	13.3	73.3	6.7	6.7
	精神障害	31	32.3	51.6	6.5	9.7
	難病	2	50.0	50.0	0.0	0.0
	無回答	0	0.0	0.0	0.0	0.0
知的障害	最重度(A)	1	0.0	0.0	100.0	0.0
	重度(A-1、A-2)	0	0.0	0.0	0.0	0.0
	中度(B-1)	4	0.0	75.0	0.0	25.0
	軽度(B-2)	10	20.0	80.0	0.0	0.0
	その他	0	0.0	0.0	0.0	0.0
	持っていない	42	38.1	50.0	2.4	9.5
精神障害	1級	0	0.0	0.0	0.0	0.0
	2級	19	26.3	68.4	5.3	0.0
	3級	6	66.7	33.3	0.0	0.0
	精神障害があるが手帳を持っていない	6	16.7	16.7	16.7	50.0
	精神障害がない	25	36.0	56.0	0.0	8.0
	無回答	2	0.0	100.0	0.0	0.0
強度行動障害の有無	ある	6	16.7	66.7	16.7	0.0
	ない	52	34.6	53.8	1.9	9.6
	無回答	0	0.0	0.0	0.0	0.0

問6 ⑩ 日常の生活の中で、お金の管理の援助は必要ですか。

「全部必要」の割合が51.7%と最も高く、次いで「一部（時々）必要」の割合が32.8%、「不要」の割合が6.9%となっています。

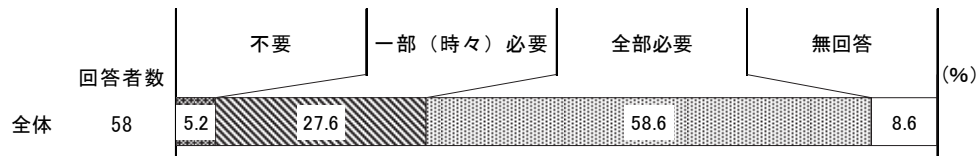


【属性別クロス集計】

		該当数	不要	一部（時々）必要	全部必要	無回答
全 体		58	6.9	32.8	51.7	8.6
年齢	6歳以下	11	0.0	0.0	100.0	0.0
	7～12歳	26	3.8	38.5	57.7	0.0
	13～15歳	8	12.5	50.0	37.5	0.0
	16歳以上	8	25.0	62.5	12.5	0.0
	無回答	5	0.0	0.0	0.0	100.0
障害種別	身体障害	0	0.0	0.0	0.0	0.0
	知的障害	15	6.7	26.7	60.0	6.7
	精神障害	31	12.9	38.7	38.7	9.7
	難病	2	50.0	50.0	0.0	0.0
	無回答	0	0.0	0.0	0.0	0.0
知的障害	最重度(A)	1	0.0	0.0	100.0	0.0
	重度(A-1、A-2)	0	0.0	0.0	0.0	0.0
	中度(B-1)	4	0.0	25.0	50.0	25.0
	軽度(B-2)	10	10.0	30.0	60.0	0.0
	その他	0	0.0	0.0	0.0	0.0
	持っていない	42	7.1	33.3	50.0	9.5
精神障害	無回答	1	0.0	100.0	0.0	0.0
	1級	0	0.0	0.0	0.0	0.0
	2級	19	0.0	57.9	42.1	0.0
	3級	6	50.0	16.7	33.3	0.0
	精神障害があるが手帳を持っていない	6	16.7	0.0	33.3	50.0
	精神障害がない	25	0.0	28.0	64.0	8.0
強度行動障害の有無	無回答	2	0.0	0.0	100.0	0.0
	ある	6	0.0	50.0	50.0	0.0
	ない	52	7.7	30.8	51.9	9.6
	無回答	0	0.0	0.0	0.0	0.0

問6 ⑪ 日常の生活の中で、薬の管理の援助は必要ですか。

「全部必要」の割合が58.6%と最も高く、次いで「一部（時々）必要」の割合が27.6%、「不要」の割合が5.2%となっています。



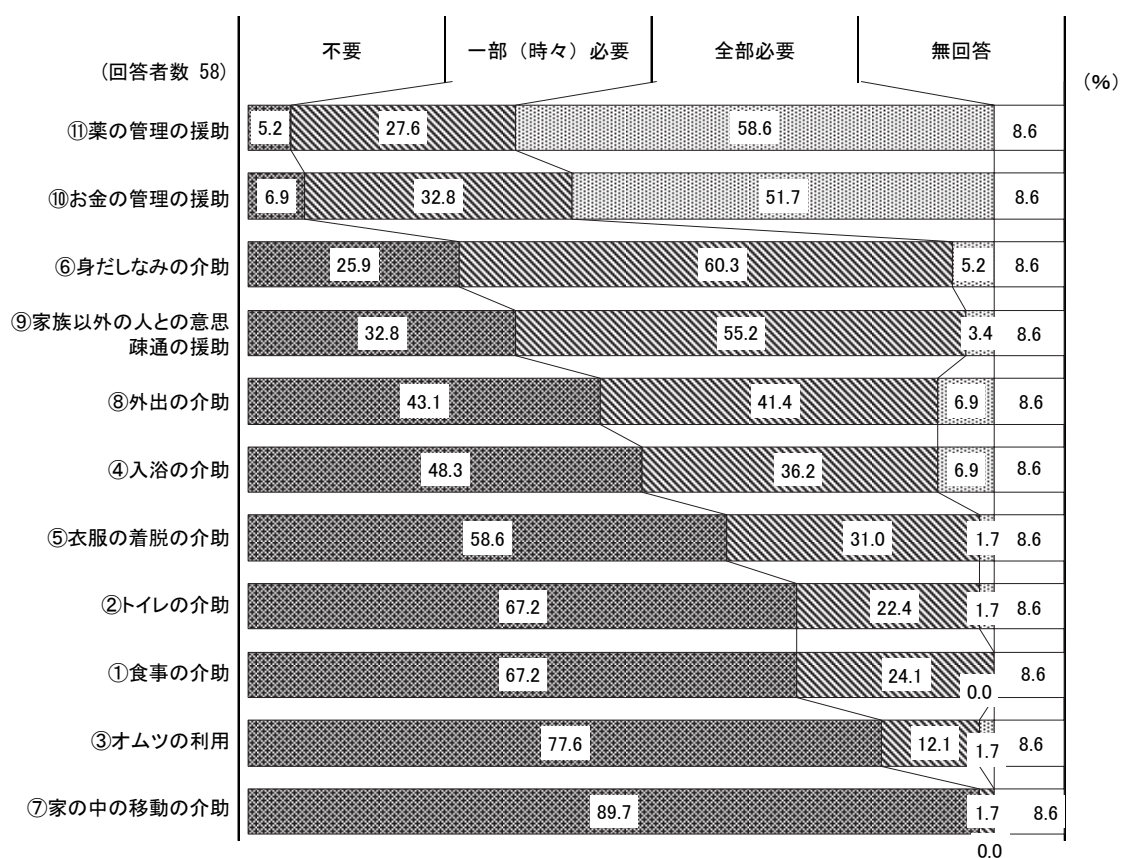
【属性別クロス集計】

		該当数	不要	一部（時々）必要	全部必要	無回答
全 体		58	5.2	27.6	58.6	8.6
年 齢	6歳以下	11	0.0	0.0	100.0	0.0
	7～12歳	26	0.0	34.6	65.4	0.0
	13～15歳	8	12.5	50.0	37.5	0.0
	16歳以上	8	25.0	37.5	37.5	0.0
	無回答	5	0.0	0.0	0.0	100.0
障害種別	身体障害	0	0.0	0.0	0.0	0.0
	知的障害	15	6.7	26.7	60.0	6.7
	精神障害	31	9.7	38.7	41.9	9.7
	難病	2	0.0	100.0	0.0	0.0
	無回答	0	0.0	0.0	0.0	0.0
知的障害	最重度④	1	0.0	0.0	100.0	0.0
	重度(A-1、A-2)	0	0.0	0.0	0.0	0.0
	中度(B-1)	4	0.0	25.0	50.0	25.0
	軽度(B-2)	10	10.0	30.0	60.0	0.0
	その他	0	0.0	0.0	0.0	0.0
	持っていない	42	4.8	26.2	59.5	9.5
精神障害	無回答	1	0.0	100.0	0.0	0.0
	1級	0	0.0	0.0	0.0	0.0
	2級	19	0.0	47.4	52.6	0.0
	3級	6	50.0	33.3	16.7	0.0
	精神障害があるが手帳を持っていない	6	0.0	16.7	33.3	50.0
	精神障害がない	25	0.0	16.0	76.0	8.0
強度行動障害の有無	無回答	2	0.0	0.0	100.0	0.0
	ある	6	0.0	16.7	83.3	0.0
	ない	52	5.8	28.8	55.8	9.6
	無回答	0	0.0	0.0	0.0	0.0

それぞれの支援について「全部必要」の割合でみると、「薬の管理の援助」において58.6%と最も高く、次いで「お金の管理の援助」が51.7%となっています。

また、「一部（時々）必要」の割合でみると、「身だしなみの介助」において60.3%と最も高く、次いで「家族以外の人との意思疎通の援助」が55.2%、「外出の介助」が41.4%となっています。

「全部必要」、「一部（時々）必要」を合わせた割合でみると、「薬の管理の援助」が最も高くなっています。




※調査票では①食事の介助～⑪薬の管理の援助の順で質問していますが、図では「一部（時々）必要」と「全部必要」を合わせた割合が多い順に掲載しています。

【問6でいずれか1つでも「一部（時々）必要」又は「全部必要」と答えた方がお答えください】

問7 あなたを支援してくれる方は主に誰ですか。（あてはまるものすべてに○）

「父母」の割合が100.0%と最も高く、次いで「兄弟姉妹」の割合が10.0%、「ホームヘルパーや施設の職員」、の割合が6.0%となっています。



【属性別クロス集計】

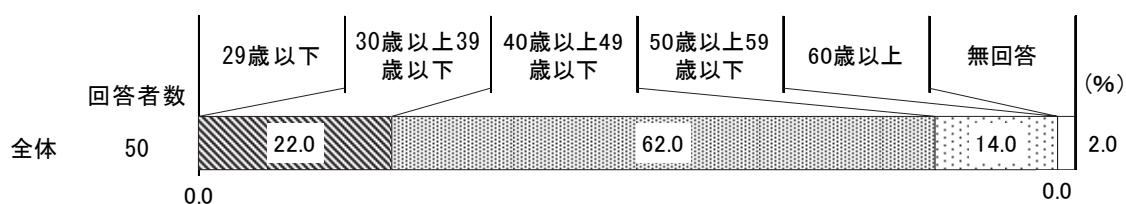
		該当数	父母	祖父母	兄弟姉妹	その他の家族・親族	ホームヘルパーや施設の職員	ボランティア	その他	無回答
全体		50	100.0	4.0	10.0	4.0	6.0	0.0	6.0	0.0
年齢	6歳以下	11	100.0	9.1	0.0	0.0	9.1	0.0	9.1	0.0
	7～12歳	26	100.0	0.0	7.7	0.0	0.0	0.0	7.7	0.0
	13～15歳	7	100.0	14.3	28.6	28.6	14.3	0.0	0.0	0.0
	16歳以上	6	100.0	0.0	16.7	0.0	16.7	0.0	0.0	0.0
	無回答	0	0.0	0.0	0.0	0.0	0.0	0.0	0.0	0.0
障害種別	身体障害	0	0.0	0.0	0.0	0.0	0.0	0.0	0.0	0.0
	知的障害	13	100.0	7.7	7.7	7.7	7.7	0.0	7.7	0.0
	精神障害	25	100.0	0.0	8.0	4.0	8.0	0.0	4.0	0.0
	難病	2	100.0	0.0	0.0	0.0	50.0	0.0	0.0	0.0
	無回答	0	0.0	0.0	0.0	0.0	0.0	0.0	0.0	0.0
知的障害	最重度(A)	1	100.0	0.0	0.0	0.0	0.0	0.0	0.0	0.0
	重度(A-1、A-2)	0	0.0	0.0	0.0	0.0	0.0	0.0	0.0	0.0
	中度(B-1)	3	100.0	33.3	0.0	0.0	0.0	0.0	33.3	0.0
	軽度(B-2)	9	100.0	0.0	11.1	11.1	11.1	0.0	0.0	0.0
	その他	0	0.0	0.0	0.0	0.0	0.0	0.0	0.0	0.0
	持っていない	36	100.0	2.8	11.1	2.8	5.6	0.0	5.6	0.0
	無回答	1	100.0	0.0	0.0	0.0	0.0	0.0	0.0	0.0
精神障害	1級	0	0.0	0.0	0.0	0.0	0.0	0.0	0.0	0.0
	2級	19	100.0	0.0	5.3	5.3	10.5	0.0	5.3	0.0
	3級	3	100.0	0.0	33.3	0.0	0.0	0.0	0.0	0.0
	精神障害があるが手帳を持っていない	3	100.0	0.0	0.0	0.0	0.0	0.0	0.0	0.0
	精神障害がない	23	100.0	8.7	13.0	4.3	4.3	0.0	8.7	0.0
	無回答	2	100.0	0.0	0.0	0.0	0.0	0.0	0.0	0.0
強度行動障害の有無	ある	6	100.0	0.0	0.0	16.7	16.7	0.0	0.0	0.0
	ない	44	100.0	4.5	11.4	2.3	4.5	0.0	6.8	0.0
	無回答	0	0.0	0.0	0.0	0.0	0.0	0.0	0.0	0.0

【問7で「1. 父母」、「2. 祖父母」、「3. 兄弟姉妹」、「4. その他の家族・親族」と答えた方がお答えください】

問8 あなたを支援してくれる家族で、主な方の年齢、性別等をお答えください。

①年齢（令和7年10月1日現在）

「40歳以上49歳以下」の割合が62.0%と最も高く、次いで「30歳以上39歳以下」の割合が22.0%、「50歳以上59歳以下」の割合が14.0%となっています。



【属性別クロス集計】

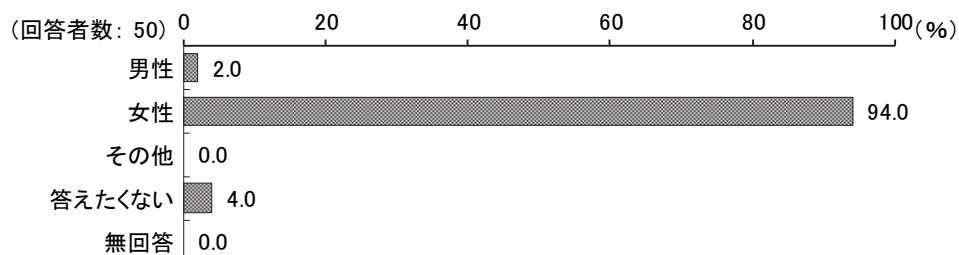
		該当数	29歳以下	30歳以上39歳以下	40歳以上49歳以下	50歳以上59歳以下	60歳以上	無回答
全体		50	0.0	22.0	62.0	14.0	0.0	2.0
年齢	6歳以下	11	0.0	18.2	81.8	0.0	0.0	0.0
	7～12歳	26	0.0	30.8	61.5	3.8	0.0	3.8
	13～15歳	7	0.0	0.0	42.9	57.1	0.0	0.0
	16歳以上	6	0.0	16.7	50.0	33.3	0.0	0.0
	無回答	0	0.0	0.0	0.0	0.0	0.0	0.0
障害種別	身体障害	0	0.0	0.0	0.0	0.0	0.0	0.0
	知的障害	13	0.0	15.4	76.9	7.7	0.0	0.0
	精神障害	25	0.0	20.0	56.0	20.0	0.0	4.0
	難病	2	0.0	50.0	50.0	0.0	0.0	0.0
	無回答	0	0.0	0.0	0.0	0.0	0.0	0.0
知的障害	最重度(A)	1	0.0	0.0	100.0	0.0	0.0	0.0
	重度(A-1、A-2)	0	0.0	0.0	0.0	0.0	0.0	0.0
	中度(B-1)	3	0.0	0.0	100.0	0.0	0.0	0.0
	軽度(B-2)	9	0.0	22.2	66.7	11.1	0.0	0.0
	その他	0	0.0	0.0	0.0	0.0	0.0	0.0
	持っていない	36	0.0	25.0	58.3	13.9	0.0	2.8
精神障害	無回答	1	0.0	0.0	0.0	100.0	0.0	0.0
	1級	0	0.0	0.0	0.0	0.0	0.0	0.0
	2級	19	0.0	21.1	57.9	15.8	0.0	5.3
	3級	3	0.0	0.0	33.3	66.7	0.0	0.0
	精神障害があるが手帳を持っていない	3	0.0	33.3	66.7	0.0	0.0	0.0
	精神障害がない	23	0.0	26.1	65.2	8.7	0.0	0.0
強度行動障害の有無	無回答	2	0.0	0.0	100.0	0.0	0.0	0.0
	ある	6	0.0	16.7	50.0	33.3	0.0	0.0
	ない	44	0.0	22.7	63.6	11.4	0.0	2.3
無回答		0	0.0	0.0	0.0	0.0	0.0	0.0

【問7で「1. 父母」、「2. 祖父母」、「3. 兄弟姉妹」、「4. その他の家族・親族」と答えた方がお答えください】

問8 あなたを支援してくれる家族で、主な方の年齢、性別等をお答えください。

②性別（○は1つだけ）

「女性」の割合が94.0%と最も高く、次いで「男性」の割合が2.0%となっています。



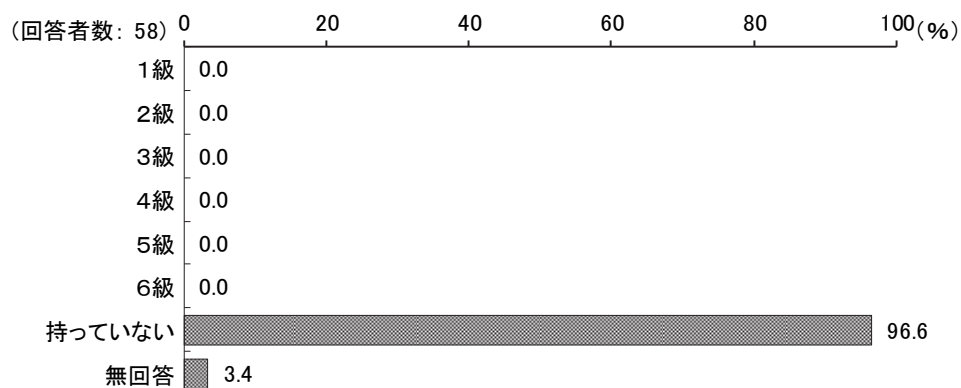
【属性別クロス集計】

		該当数	男性	女性	その他	答えたくない	無回答
全体		50	2.0	94.0	0.0	4.0	0.0
年齢	6歳以下	11	0.0	100.0	0.0	0.0	0.0
	7～12歳	26	3.8	96.2	0.0	0.0	0.0
	13～15歳	7	0.0	71.4	0.0	28.6	0.0
	16歳以上	6	0.0	100.0	0.0	0.0	0.0
	無回答	0	0.0	0.0	0.0	0.0	0.0
障害種別	身体障害	0	0.0	0.0	0.0	0.0	0.0
	知的障害	13	0.0	100.0	0.0	0.0	0.0
	精神障害	25	0.0	92.0	0.0	8.0	0.0
	難病	2	0.0	100.0	0.0	0.0	0.0
	無回答	0	0.0	0.0	0.0	0.0	0.0
知的障害	最重度(A)	1	0.0	100.0	0.0	0.0	0.0
	重度(A-1、A-2)	0	0.0	0.0	0.0	0.0	0.0
	中度(B-1)	3	0.0	100.0	0.0	0.0	0.0
	軽度(B-2)	9	0.0	100.0	0.0	0.0	0.0
	その他	0	0.0	0.0	0.0	0.0	0.0
	持っていない	36	2.8	94.4	0.0	2.8	0.0
精神障害	1級	0	0.0	0.0	0.0	0.0	0.0
	2級	19	0.0	94.7	0.0	5.3	0.0
	3級	3	0.0	66.7	0.0	33.3	0.0
	精神障害があるが手帳を持っていない	3	0.0	100.0	0.0	0.0	0.0
	精神障害がない	23	4.3	95.7	0.0	0.0	0.0
	無回答	2	0.0	100.0	0.0	0.0	0.0
強度行動障害の有無	ある	6	0.0	83.3	0.0	16.7	0.0
	ない	44	2.3	95.5	0.0	2.3	0.0
	無回答	0	0.0	0.0	0.0	0.0	0.0

(3) あなたの障害の状況について

問9 あなたは何級の身体障害者手帳をお持ちですか。(○は1つだけ)

「持っていない」の割合が96.6%となっています。



【属性別クロス集計】

		該当数	1級	2級	3級	4級	5級	6級	持っていない	無回答
全体		58	0.0	0.0	0.0	0.0	0.0	0.0	96.6	3.4
年齢	6歳以下	11	0.0	0.0	0.0	0.0	0.0	0.0	100.0	0.0
	7～12歳	26	0.0	0.0	0.0	0.0	0.0	0.0	96.2	3.8
	13～15歳	8	0.0	0.0	0.0	0.0	0.0	0.0	100.0	0.0
	16歳以上	8	0.0	0.0	0.0	0.0	0.0	0.0	87.5	12.5
	無回答	5	0.0	0.0	0.0	0.0	0.0	0.0	100.0	0.0
障害種別	身体障害	0	0.0	0.0	0.0	0.0	0.0	0.0	0.0	0.0
	知的障害	15	0.0	0.0	0.0	0.0	0.0	0.0	93.3	6.7
	精神障害	31	0.0	0.0	0.0	0.0	0.0	0.0	96.8	3.2
	難病	2	0.0	0.0	0.0	0.0	0.0	0.0	100.0	0.0
	無回答	0	0.0	0.0	0.0	0.0	0.0	0.0	0.0	0.0
知的障害	最重度(A)	1	0.0	0.0	0.0	0.0	0.0	0.0	100.0	0.0
	重度(A-1、A-2)	0	0.0	0.0	0.0	0.0	0.0	0.0	0.0	0.0
	中度(B-1)	4	0.0	0.0	0.0	0.0	0.0	0.0	100.0	0.0
	軽度(B-2)	10	0.0	0.0	0.0	0.0	0.0	0.0	90.0	10.0
	その他	0	0.0	0.0	0.0	0.0	0.0	0.0	0.0	0.0
	持っていない	42	0.0	0.0	0.0	0.0	0.0	0.0	97.6	2.4
精神障害	1級	0	0.0	0.0	0.0	0.0	0.0	0.0	0.0	0.0
	2級	19	0.0	0.0	0.0	0.0	0.0	0.0	100.0	0.0
	3級	6	0.0	0.0	0.0	0.0	0.0	0.0	83.3	16.7
	精神障害があるが手帳を持っていない	6	0.0	0.0	0.0	0.0	0.0	0.0	100.0	0.0
	精神障害がない	25	0.0	0.0	0.0	0.0	0.0	0.0	96.0	4.0
	無回答	2	0.0	0.0	0.0	0.0	0.0	0.0	100.0	0.0
強度行動障害の有無	ある	6	0.0	0.0	0.0	0.0	0.0	0.0	100.0	0.0
	ない	52	0.0	0.0	0.0	0.0	0.0	0.0	96.2	3.8
	無回答	0	0.0	0.0	0.0	0.0	0.0	0.0	0.0	0.0

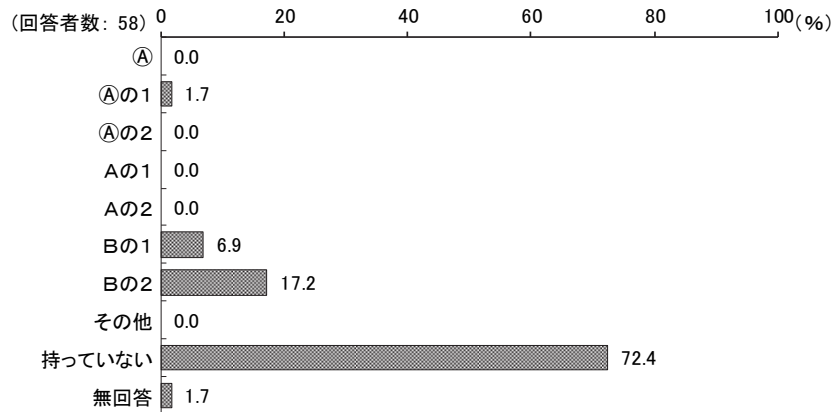
【問9で「7. 持っていない」以外を選択した場合にお答えください。】

問10 身体障害者手帳をお持ちの場合、主たる障害をお答えください。(○は1つだけ)

本設問は該当者なしのため、掲載無し。

**問 11 あなたは療育手帳をお持ちですか。お持ちの場合、障害の程度をお答えください
(○は1つだけ)**

「持っていない」の割合が72.4%と最も高く、次いで「Bの2」の割合が17.2%、「Bの1」の割合が6.9%となっています。

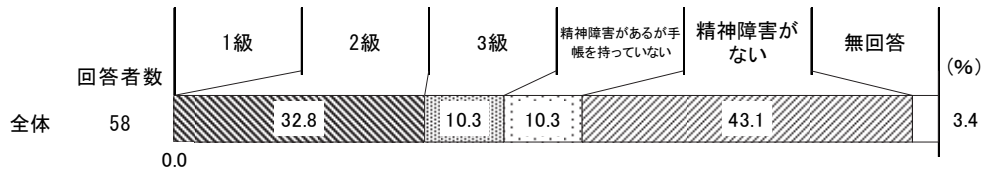


【属性別クロス集計】

		該当数	(A)	(A)の1	(A)の2	Aの1	Aの2	Bの1	Bの2	その他	持っていない	無回答
全体		58	0.0	1.7	0.0	0.0	0.0	6.9	17.2	0.0	72.4	1.7
年齢	6歳以下	11	0.0	0.0	0.0	0.0	0.0	18.2	18.2	0.0	63.6	0.0
	7～12歳	26	0.0	3.8	0.0	0.0	0.0	0.0	15.4	0.0	80.8	0.0
	13～15歳	8	0.0	0.0	0.0	0.0	0.0	0.0	37.5	0.0	50.0	12.5
	16歳以上	8	0.0	0.0	0.0	0.0	0.0	12.5	12.5	0.0	75.0	0.0
	無回答	5	0.0	0.0	0.0	0.0	0.0	20.0	0.0	0.0	80.0	0.0
障害種別	身体障害	0	0.0	0.0	0.0	0.0	0.0	0.0	0.0	0.0	0.0	0.0
	知的障害	15	0.0	6.7	0.0	0.0	0.0	26.7	66.7	0.0	0.0	0.0
	精神障害	31	0.0	3.2	0.0	0.0	0.0	3.2	16.1	0.0	74.2	3.2
	難病	2	0.0	0.0	0.0	0.0	0.0	0.0	0.0	0.0	100.0	0.0
知的障害	無回答	0	0.0	0.0	0.0	0.0	0.0	0.0	0.0	0.0	0.0	0.0
	最重度(A)	1	0.0	100.0	0.0	0.0	0.0	0.0	0.0	0.0	0.0	0.0
	重度(A-1、A-2)	0	0.0	0.0	0.0	0.0	0.0	0.0	0.0	0.0	0.0	0.0
	中度(B-1)	4	0.0	0.0	0.0	0.0	0.0	100.0	0.0	0.0	0.0	0.0
	軽度(B-2)	10	0.0	0.0	0.0	0.0	0.0	0.0	100.0	0.0	0.0	0.0
	その他	0	0.0	0.0	0.0	0.0	0.0	0.0	0.0	0.0	0.0	0.0
精神障害	持っていない	42	0.0	0.0	0.0	0.0	0.0	0.0	0.0	0.0	100.0	0.0
	無回答	1	0.0	0.0	0.0	0.0	0.0	0.0	0.0	0.0	0.0	100.0
	1級	0	0.0	0.0	0.0	0.0	0.0	0.0	0.0	0.0	0.0	0.0
	2級	19	0.0	0.0	0.0	0.0	0.0	0.0	15.8	0.0	84.2	0.0
	3級	6	0.0	0.0	0.0	0.0	0.0	0.0	33.3	0.0	50.0	16.7
	精神障害があるが手帳を持っていない	6	0.0	16.7	0.0	0.0	0.0	16.7	0.0	0.0	66.7	0.0
強度行動障害の有無	精神障害がない	25	0.0	0.0	0.0	0.0	0.0	12.0	16.0	0.0	72.0	0.0
	無回答	2	0.0	0.0	0.0	0.0	0.0	0.0	50.0	0.0	50.0	0.0
	ある	6	0.0	16.7	0.0	0.0	0.0	0.0	33.3	0.0	33.3	16.7
強度行動障害の有無	ない	52	0.0	0.0	0.0	0.0	0.0	7.7	15.4	0.0	76.9	0.0
	無回答	0	0.0	0.0	0.0	0.0	0.0	0.0	0.0	0.0	0.0	0.0

問 12 あなたは何級の精神障害者保健福祉手帳をお持ちですか。(〇は1つだけ)

「精神障害がない」の割合が43.1%と最も高く、次いで「2級」の割合が32.8%、「3級」、「精神障害があるが手帳を持っていない」の割合が10.3%となっています。

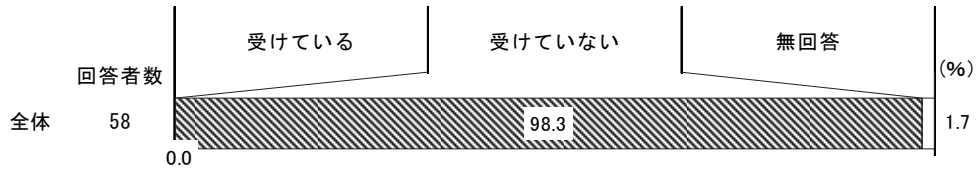


【属性別クロス集計】

		該当数	1級	2級	3級	精神障害があるが手帳を持っていない	精神障害がない	無回答
全 体		58	0.0	32.8	10.3	10.3	43.1	3.4
年齢	6歳以下	11	0.0	9.1	0.0	0.0	72.7	18.2
	7～12歳	26	0.0	38.5	0.0	11.5	50.0	0.0
	13～15歳	8	0.0	50.0	37.5	0.0	12.5	0.0
	16歳以上	8	0.0	50.0	37.5	0.0	12.5	0.0
	無回答	5	0.0	0.0	0.0	60.0	40.0	0.0
障害種別	身体障害	0	0.0	0.0	0.0	0.0	0.0	0.0
	知的障害	15	0.0	20.0	13.3	13.3	46.7	6.7
	精神障害	31	0.0	61.3	19.4	19.4	0.0	0.0
	難病	2	0.0	50.0	0.0	50.0	0.0	0.0
	無回答	0	0.0	0.0	0.0	0.0	0.0	0.0
知的障害	最重度(A)	1	0.0	0.0	0.0	100.0	0.0	0.0
	重度(A-1、A-2)	0	0.0	0.0	0.0	0.0	0.0	0.0
	中度(B-1)	4	0.0	0.0	0.0	25.0	75.0	0.0
	軽度(B-2)	10	0.0	30.0	20.0	0.0	40.0	10.0
	その他	0	0.0	0.0	0.0	0.0	0.0	0.0
	持っていない	42	0.0	38.1	7.1	9.5	42.9	2.4
無回答	1	0.0	0.0	100.0	0.0	0.0	0.0	
精神障害	1級	0	0.0	0.0	0.0	0.0	0.0	0.0
	2級	19	0.0	100.0	0.0	0.0	0.0	0.0
	3級	6	0.0	0.0	100.0	0.0	0.0	0.0
	精神障害があるが手帳を持っていない	6	0.0	0.0	0.0	100.0	0.0	0.0
	精神障害がない	25	0.0	0.0	0.0	0.0	100.0	0.0
	無回答	2	0.0	0.0	0.0	0.0	0.0	100.0
強度行動障害の有無	ある	6	0.0	50.0	16.7	16.7	0.0	16.7
	ない	52	0.0	30.8	9.6	9.6	48.1	1.9
	無回答	0	0.0	0.0	0.0	0.0	0.0	0.0

問 13 あなたは重症心身障害の認定を受けていますか。(〇は1つだけ)

「受けていない」の割合が98.3%と最も高く、次いで「受けている」の割合が0.0%となっています。

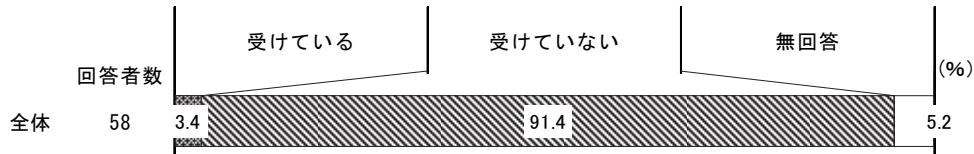


【属性別クロス集計】

		該当数	受けている	受けていない	無回答
全体		58	0.0	98.3	1.7
年齢	6歳以下	11	0.0	90.9	9.1
	7～12歳	26	0.0	100.0	0.0
	13～15歳	8	0.0	100.0	0.0
	16歳以上	8	0.0	100.0	0.0
	無回答	5	0.0	100.0	0.0
障害種別	身体障害	0	0.0	0.0	0.0
	知的障害	15	0.0	100.0	0.0
	精神障害	31	0.0	100.0	0.0
	難病	2	0.0	100.0	0.0
	無回答	0	0.0	0.0	0.0
知的障害	最重度(A)	1	0.0	100.0	0.0
	重度(A-1、A-2)	0	0.0	0.0	0.0
	中度(B-1)	4	0.0	100.0	0.0
	軽度(B-2)	10	0.0	100.0	0.0
	その他	0	0.0	0.0	0.0
	持っていない	42	0.0	97.6	2.4
精神障害	無回答	1	0.0	100.0	0.0
	1級	0	0.0	0.0	0.0
	2級	19	0.0	100.0	0.0
	3級	6	0.0	100.0	0.0
	精神障害があるが手帳を持っていない	6	0.0	100.0	0.0
強度行動障害の有無	精神障害がない	25	0.0	100.0	0.0
	無回答	2	0.0	50.0	50.0
	ある	6	0.0	100.0	0.0
強度行動障害の有無	ない	52	0.0	98.1	1.9
	無回答	0	0.0	0.0	0.0

問 14 あなたは特定疾病医療受給者証をお持ちですか。(○は1つだけ)

「受けていない」の割合が91.4%と最も高く、次いで「受けている」の割合が3.4%となっています。

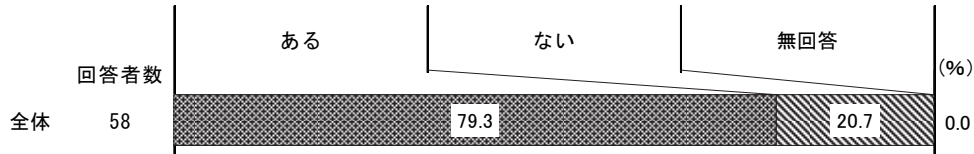


【属性別クロス集計】

		該当数	受けている	受けていない	無回答
全 体		58	3.4	91.4	5.2
年齢	6歳以下	11	0.0	90.9	9.1
	7～12歳	26	3.8	92.3	3.8
	13～15歳	8	0.0	87.5	12.5
	16歳以上	8	12.5	87.5	0.0
	無回答	5	0.0	100.0	0.0
障害種別	身体障害	0	0.0	0.0	0.0
	知的障害	15	0.0	93.3	6.7
	精神障害	31	6.5	87.1	6.5
	難病	2	100.0	0.0	0.0
	無回答	0	0.0	0.0	0.0
知的障害	最重度(A)	1	0.0	0.0	100.0
	重度(A-1、A-2)	0	0.0	0.0	0.0
	中度(B-1)	4	0.0	100.0	0.0
	軽度(B-2)	10	0.0	100.0	0.0
	その他	0	0.0	0.0	0.0
	持っていない	42	4.8	90.5	4.8
無回答	1	0.0	100.0	0.0	
精神障害	1級	0	0.0	0.0	0.0
	2級	19	5.3	89.5	5.3
	3級	6	0.0	100.0	0.0
	精神障害があるが手帳を持っていない	6	16.7	66.7	16.7
	精神障害がない	25	0.0	100.0	0.0
	無回答	2	0.0	50.0	50.0
強度行動障害の有無	ある	6	0.0	83.3	16.7
	ない	52	3.8	92.3	3.8
	無回答	0	0.0	0.0	0.0

問 15 あなたは発達障害と診断されたことがありますか。(○は1つだけ)

「ある」の割合が 79.3%と最も高く、次いで「ない」の割合が 20.7%となっています。



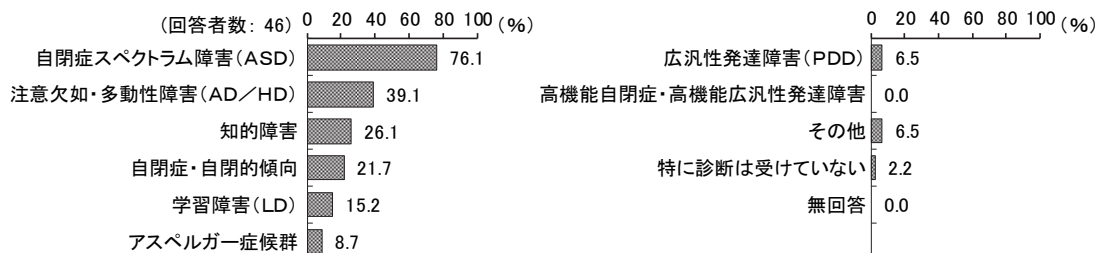
【属性別クロス集計】

		該当数	ある	ない	無回答
全 体		58	79.3	20.7	0.0
年齢	6歳以下	11	81.8	18.2	0.0
	7～12歳	26	73.1	26.9	0.0
	13～15歳	8	100.0	0.0	0.0
	16歳以上	8	87.5	12.5	0.0
	無回答	5	60.0	40.0	0.0
障害種別	身体障害	0	0.0	0.0	0.0
	知的障害	15	86.7	13.3	0.0
	精神障害	31	96.8	3.2	0.0
	難病	2	100.0	0.0	0.0
	無回答	0	0.0	0.0	0.0
知的障害	最重度(A)	1	100.0	0.0	0.0
	重度(A-1、A-2)	0	0.0	0.0	0.0
	中度(B-1)	4	75.0	25.0	0.0
	軽度(B-2)	10	90.0	10.0	0.0
	その他	0	0.0	0.0	0.0
	持っていない	42	76.2	23.8	0.0
精神障害	無回答	1	100.0	0.0	0.0
	1級	0	0.0	0.0	0.0
	2級	19	94.7	5.3	0.0
	3級	6	100.0	0.0	0.0
	精神障害があるが手帳を持っていない	6	100.0	0.0	0.0
	精神障害がない	25	56.0	44.0	0.0
強度行動障害の有無	無回答	2	100.0	0.0	0.0
	ある	6	100.0	0.0	0.0
	ない	52	76.9	23.1	0.0
	無回答	0	0.0	0.0	0.0

【問 15 で「1. ある」を選択した場合にお答えください。】

問 16 あなたが受けている最新の診断名をお聞きます。(あてはまるものすべてに○)

「自閉症スペクトラム障害 (ASD)」の割合が 76.1%と最も高く、次いで「注意欠如・多動性障害 (AD/HD)」の割合が 39.1%、「知的障害」の割合が 26.1%となっています。



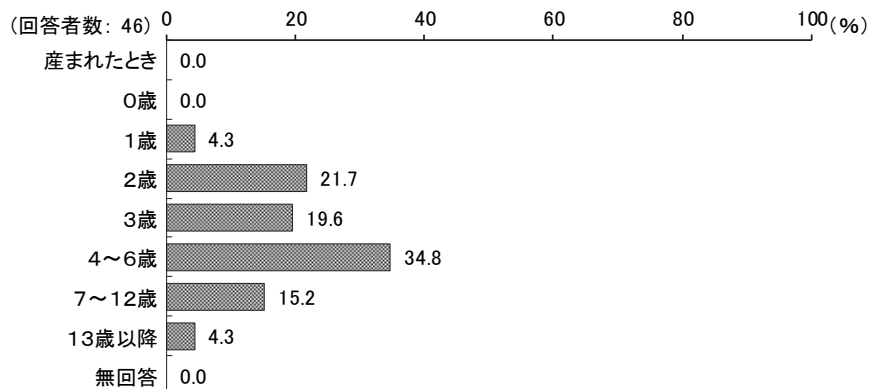
【属性別クロス集計】

		該当数	自閉症・自閉的傾向	高機能自閉症・高機能広汎性発達障害(ASD)	広汎性発達障害(PDD)	アスペルガー症候群	D注意欠如・多動性障害(A)	学習障害(LD)	知的障害	その他	特に診断は受けていない	無回答	
全体		46	21.7	0.0	76.1	6.5	8.7	39.1	15.2	26.1	6.5	2.2	0.0
年齢	6歳以下	9	22.2	0.0	66.7	0.0	0.0	11.1	0.0	33.3	11.1	0.0	0.0
	7～12歳	19	31.6	0.0	73.7	5.3	10.5	36.8	26.3	26.3	5.3	0.0	0.0
	13～15歳	8	12.5	0.0	75.0	0.0	12.5	50.0	0.0	37.5	0.0	0.0	0.0
	16歳以上	7	14.3	0.0	100.0	14.3	14.3	85.7	14.3	0.0	14.3	0.0	0.0
	無回答	3	0.0	0.0	66.7	33.3	0.0	0.0	33.3	33.3	0.0	33.3	0.0
障害種別	身体障害	0	0.0	0.0	0.0	0.0	0.0	0.0	0.0	0.0	0.0	0.0	0.0
	知的障害	13	38.5	0.0	76.9	7.7	7.7	23.1	15.4	76.9	0.0	7.7	0.0
	精神障害	30	16.7	0.0	83.3	10.0	13.3	53.3	20.0	23.3	6.7	3.3	0.0
	難病 無回答	2 0	0.0 0.0	0.0 0.0	100.0 0.0	0.0 0.0	0.0 0.0	50.0 0.0	0.0 0.0	0.0 0.0	0.0 0.0	0.0 0.0	0.0 0.0
知的障害	最重度(A)	1	100.0	0.0	100.0	0.0	0.0	100.0	0.0	100.0	0.0	0.0	0.0
	重度(A-1、A-2)	0	0.0	0.0	0.0	0.0	0.0	0.0	0.0	0.0	0.0	0.0	0.0
	中度(B-1)	3	0.0	0.0	33.3	33.3	0.0	0.0	33.3	66.7	0.0	33.3	0.0
	軽度(B-2)	9	44.4	0.0	88.9	0.0	11.1	22.2	11.1	77.8	0.0	0.0	0.0
	その他	0	0.0	0.0	0.0	0.0	0.0	0.0	0.0	0.0	0.0	0.0	0.0
	持っていない 無回答	32 1	15.6 0.0	0.0 0.0	75.0 100.0	6.3 0.0	9.4 0.0	43.8 100.0	15.6 0.0	6.3 0.0	9.4 0.0	0.0 0.0	0.0 0.0
精神障害	1級	0	0.0	0.0	0.0	0.0	0.0	0.0	0.0	0.0	0.0	0.0	0.0
	2級	18	22.2	0.0	83.3	11.1	16.7	61.1	27.8	16.7	11.1	0.0	0.0
	3級	6	0.0	0.0	83.3	0.0	16.7	66.7	0.0	16.7	0.0	0.0	0.0
	精神障害があるが手帳を持っていない	6	16.7	0.0	83.3	16.7	0.0	16.7	16.7	50.0	0.0	16.7	0.0
	精神障害がない	14	21.4	0.0	64.3	0.0	0.0	7.1	7.1	28.6	7.1	0.0	0.0
	無回答	2	100.0	0.0	50.0	0.0	0.0	50.0	0.0	50.0	0.0	0.0	0.0
強度行動障害の有無	ある	6	33.3	0.0	83.3	0.0	0.0	83.3	16.7	50.0	16.7	0.0	0.0
	ない	40	20.0	0.0	75.0	7.5	10.0	32.5	15.0	22.5	5.0	2.5	0.0
	無回答	0	0.0	0.0	0.0	0.0	0.0	0.0	0.0	0.0	0.0	0.0	0.0

【問 15 で「1. ある」を選択した場合にお答えください。】

問 17 あなたが診断・判定を受けたのは何歳の時ですか。(○は1つだけ)

「4～6歳」の割合が34.8%と最も高く、次いで「2歳」の割合が21.7%、「3歳」の割合が19.6%となっています。

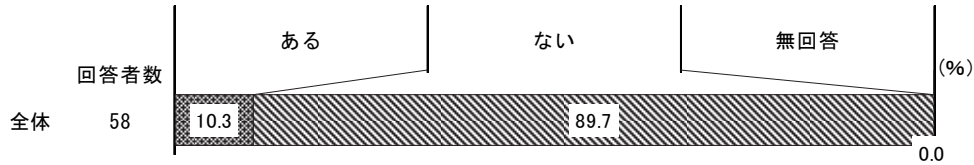


【属性別クロス集計】

		該当数	産まれたとき	0歳	1歳	2歳	3歳	4歳 5歳 6歳	7歳 8歳 9歳 10歳 11歳 12歳	13歳 以降	無回答
全体		46	0.0	0.0	4.3	21.7	19.6	34.8	15.2	4.3	0.0
年齢	6歳以下	9	0.0	0.0	0.0	33.3	22.2	44.4	0.0	0.0	0.0
	7～12歳	19	0.0	0.0	10.5	26.3	15.8	47.4	0.0	0.0	0.0
	13～15歳	8	0.0	0.0	0.0	12.5	0.0	25.0	62.5	0.0	0.0
	16歳以上	7	0.0	0.0	0.0	0.0	42.9	0.0	28.6	28.6	0.0
	無回答	3	0.0	0.0	0.0	33.3	33.3	33.3	0.0	0.0	0.0
障害種別	身体障害	0	0.0	0.0	0.0	0.0	0.0	0.0	0.0	0.0	0.0
	知的障害	13	0.0	0.0	7.7	15.4	38.5	30.8	7.7	0.0	0.0
	精神障害	30	0.0	0.0	6.7	20.0	16.7	30.0	20.0	6.7	0.0
	難病	2	0.0	0.0	0.0	0.0	0.0	50.0	0.0	50.0	0.0
	無回答	0	0.0	0.0	0.0	0.0	0.0	0.0	0.0	0.0	0.0
知的障害	最重度(A)	1	0.0	0.0	100.0	0.0	0.0	0.0	0.0	0.0	0.0
	重度(A-1、A-2)	0	0.0	0.0	0.0	0.0	0.0	0.0	0.0	0.0	0.0
	中度(B-1)	3	0.0	0.0	0.0	0.0	66.7	33.3	0.0	0.0	0.0
	軽度(B-2)	9	0.0	0.0	0.0	22.2	33.3	33.3	11.1	0.0	0.0
	その他	0	0.0	0.0	0.0	0.0	0.0	0.0	0.0	0.0	0.0
	持っていない	32	0.0	0.0	3.1	25.0	12.5	34.4	18.8	6.3	0.0
	無回答	1	0.0	0.0	0.0	0.0	0.0	100.0	0.0	0.0	0.0
精神障害	1級	0	0.0	0.0	0.0	0.0	0.0	0.0	0.0	0.0	0.0
	2級	18	0.0	0.0	5.6	16.7	11.1	33.3	27.8	5.6	0.0
	3級	6	0.0	0.0	0.0	16.7	33.3	16.7	16.7	16.7	0.0
	精神障害があるが手帳を持っていない	6	0.0	0.0	16.7	33.3	16.7	33.3	0.0	0.0	0.0
	精神障害がない	14	0.0	0.0	0.0	21.4	28.6	42.9	7.1	0.0	0.0
	無回答	2	0.0	0.0	0.0	50.0	0.0	50.0	0.0	0.0	0.0
強度行動障害の有無	ある	6	0.0	0.0	16.7	16.7	0.0	33.3	33.3	0.0	0.0
	ない	40	0.0	0.0	2.5	22.5	22.5	35.0	12.5	5.0	0.0
	無回答	0	0.0	0.0	0.0	0.0	0.0	0.0	0.0	0.0	0.0

問 18 あなたは強度行動障害があると言われたことはありますか。(○は1つだけ)

「ない」の割合が 89.7%と最も高く、次いで「ある」の割合が 10.3%となっています。

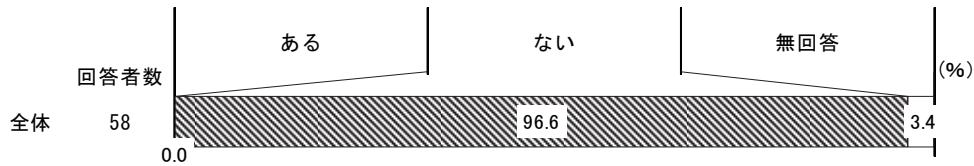


【属性別クロス集計】

		該当数	ある	ない	無回答
全 体		58	10.3	89.7	0.0
年齢	6歳以下	11	9.1	90.9	0.0
	7～12歳	26	7.7	92.3	0.0
	13～15歳	8	25.0	75.0	0.0
	16歳以上	8	12.5	87.5	0.0
	無回答	5	0.0	100.0	0.0
障害種別	身体障害	0	0.0	0.0	0.0
	知的障害	15	20.0	80.0	0.0
	精神障害	31	16.1	83.9	0.0
	難病	2	0.0	100.0	0.0
	無回答	0	0.0	0.0	0.0
知的障害	最重度(A)	1	100.0	0.0	0.0
	重度(A-1、A-2)	0	0.0	0.0	0.0
	中度(B-1)	4	0.0	100.0	0.0
	軽度(B-2)	10	20.0	80.0	0.0
	その他	0	0.0	0.0	0.0
	持っていない	42	4.8	95.2	0.0
精神障害	無回答	1	100.0	0.0	0.0
	1級	0	0.0	0.0	0.0
	2級	19	15.8	84.2	0.0
	3級	6	16.7	83.3	0.0
	精神障害があるが手帳を持っていない	6	16.7	83.3	0.0
	精神障害がない	25	0.0	100.0	0.0
強度行動障害の有無	無回答	2	50.0	50.0	0.0
	ある	6	100.0	0.0	0.0
	ない	52	0.0	100.0	0.0
	無回答	0	0.0	0.0	0.0

問 19 あなたは高次脳機能障害として診断されたことがありますか。(○は1つだけ)

「ない」の割合が 96.6%となっています。



【属性別クロス集計】

		該当数	ある	ない	無回答
全体		58	0.0	96.6	3.4
年齢	6歳以下	11	0.0	100.0	0.0
	7～12歳	26	0.0	96.2	3.8
	13～15歳	8	0.0	100.0	0.0
	16歳以上	8	0.0	87.5	12.5
	無回答	5	0.0	100.0	0.0
障害種別	身体障害	0	0.0	0.0	0.0
	知的障害	15	0.0	100.0	0.0
	精神障害	31	0.0	96.8	3.2
	難病	2	0.0	100.0	0.0
	無回答	0	0.0	0.0	0.0
知的障害	最重度(A)	1	0.0	100.0	0.0
	重度(A-1、A-2)	0	0.0	0.0	0.0
	中度(B-1)	4	0.0	100.0	0.0
	軽度(B-2)	10	0.0	100.0	0.0
	その他	0	0.0	0.0	0.0
	持っていない	42	0.0	95.2	4.8
	無回答	1	0.0	100.0	0.0
精神障害	1級	0	0.0	0.0	0.0
	2級	19	0.0	94.7	5.3
	3級	6	0.0	100.0	0.0
	精神障害があるが手帳を持っていない	6	0.0	100.0	0.0
	精神障害がない	25	0.0	96.0	4.0
	無回答	2	0.0	100.0	0.0
強度行動障害の有無	ある	6	0.0	83.3	16.7
	ない	52	0.0	98.1	1.9
	無回答	0	0.0	0.0	0.0

【問 19 で「1. ある」を選択された方がお答えください】

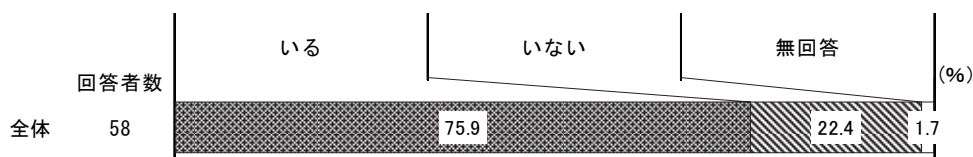
問 20 その関連障害をお答えください。(あてはまるものすべてに○)

本設問は該当者なしのため、掲載無し。

(4) 医療機関への受診状況について

問 21 あなたは障害や疾病について、相談や治療をしてくれる身近な医師等（かかりつけ医）はいますか。（〇は1つだけ）

「いる」の割合が75.9%と最も高く、次いで「いない」の割合が22.4%となっています。



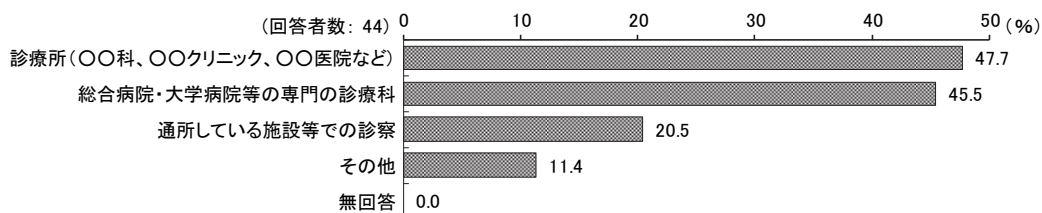
【属性別クロス集計】

		該当数	いる (%)	いない (%)	無回答 (%)
全体		58	75.9	22.4	1.7
年齢	6歳以下	11	90.9	9.1	0.0
	7～12歳	26	61.5	38.5	0.0
	13～15歳	8	100.0	0.0	0.0
	16歳以上	8	87.5	12.5	0.0
	無回答	5	60.0	20.0	20.0
障害種別	身体障害	0	0.0	0.0	0.0
	知的障害	15	73.3	26.7	0.0
	精神障害	31	90.3	9.7	0.0
	難病	2	100.0	0.0	0.0
	無回答	0	0.0	0.0	0.0
知的障害	最重度(A)	1	100.0	0.0	0.0
	重度(A-1、A-2)	0	0.0	0.0	0.0
	中度(B-1)	4	100.0	0.0	0.0
	軽度(B-2)	10	60.0	40.0	0.0
	その他	0	0.0	0.0	0.0
	持っていない	42	76.2	21.4	2.4
精神障害	無回答	1	100.0	0.0	0.0
	1級	0	0.0	0.0	0.0
	2級	19	94.7	5.3	0.0
	3級	6	83.3	16.7	0.0
	精神障害があるが手帳を持っていない	6	83.3	16.7	0.0
	精神障害がない	25	56.0	40.0	4.0
強度行動障害の有無	無回答	2	100.0	0.0	0.0
	ある	6	100.0	0.0	0.0
	ない	52	73.1	25.0	1.9
	無回答	0	0.0	0.0	0.0

【問 21 で「1. いる」を選択された方がお答えください】

問 22 その医療機関はどのようなものですか。(あてはまるものすべてに○)

「診療所（〇〇科、〇〇クリニック、〇〇医院など）」の割合が 47.7%と最も高く、次いで「総合病院・大学病院等の専門の診療科」の割合が 45.5%、「通所している施設等での診察」の割合が 20.5%となっています。



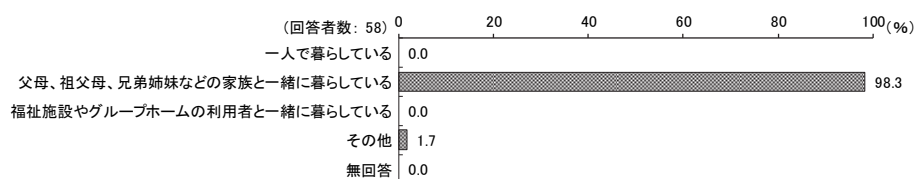
【属性別クロス集計】

		該当数	二診療所、 〇〇科、 〇〇医院 など〇〇ク リ	門 診 の 診 療 科 ・ 大 学 病 院 等 の 専 門 の 診 療 科	察 通 所 し て い る 施 設 等 で の 診 察	そ の 他	無 回 答
全 体		44	47.7	45.5	20.5	11.4	0.0
年齢	6歳以下	10	50.0	20.0	0.0	30.0	0.0
	7～12歳	16	43.8	56.3	37.5	6.3	0.0
	13～15歳	8	62.5	62.5	0.0	0.0	0.0
	16歳以上	7	57.1	28.6	14.3	0.0	0.0
	無回答	3	0.0	66.7	66.7	33.3	0.0
障害種別	身体障害	0	0.0	0.0	0.0	0.0	0.0
	知的障害	11	45.5	45.5	27.3	18.2	0.0
	精神障害	28	42.9	67.9	21.4	7.1	0.0
	難病	2	50.0	50.0	0.0	0.0	0.0
	無回答	0	0.0	0.0	0.0	0.0	0.0
知的障害	最重度(A)	1	0.0	100.0	100.0	0.0	0.0
	重度(A-1、A-2)	0	0.0	0.0	0.0	0.0	0.0
	中度(B-1)	4	25.0	25.0	50.0	50.0	0.0
	軽度(B-2)	6	66.7	50.0	0.0	0.0	0.0
	その他	0	0.0	0.0	0.0	0.0	0.0
	持っていない	32	50.0	43.8	18.8	9.4	0.0
	無回答	1	0.0	100.0	0.0	0.0	0.0
精神障害	1級	0	0.0	0.0	0.0	0.0	0.0
	2級	18	50.0	66.7	16.7	5.6	0.0
	3級	5	60.0	60.0	0.0	0.0	0.0
	精神障害があるが手帳を持っていない	5	0.0	80.0	60.0	20.0	0.0
	精神障害がない	14	50.0	7.1	21.4	21.4	0.0
	無回答	2	100.0	0.0	0.0	0.0	0.0
強度行動障害の有無	ある	6	33.3	83.3	33.3	0.0	0.0
	ない	38	50.0	39.5	18.4	13.2	0.0
	無回答	0	0.0	0.0	0.0	0.0	0.0

(5) 住まいや暮らしについて

問 23 あなたは現在どのように暮らしていますか。((1) と (2) のそれぞれについて、○は1つだけ) (1) 一緒に暮らしている人の有無

「父母、祖父母、兄弟姉妹などの家族と一緒に暮らしている」の割合が 98.3%と最も高く、次いで「その他」の割合が 1.7%、となっています。

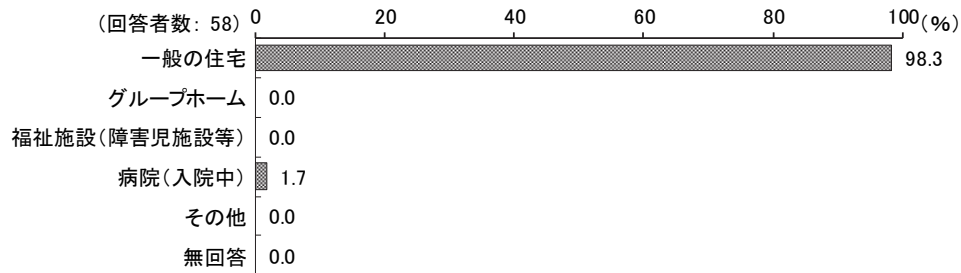


【属性別クロス集計】

		該当数	一人暮らし	いど るの 家 族 と 一 緒 に 暮 ら し て い る	い る の 母 、 祖 父 母 、 兄 弟 姉 妹 な ど の 家 族 と 一 緒 に 暮 ら し て い る	福 祉 施 設 や グ ル ー プ ホ ー ム の 利 用 者 と 一 緒 に 暮 ら し て い る	そ の 他	無 回 答
全体		58	0.0	98.3	0.0	1.7	0.0	
年齢	6歳以下	11	0.0	100.0	0.0	0.0	0.0	
	7～12歳	26	0.0	100.0	0.0	0.0	0.0	
	13～15歳	8	0.0	100.0	0.0	0.0	0.0	
	16歳以上	8	0.0	87.5	0.0	12.5	0.0	
	無回答	5	0.0	100.0	0.0	0.0	0.0	
障害種別	身体障害	0	0.0	0.0	0.0	0.0	0.0	
	知的障害	15	0.0	100.0	0.0	0.0	0.0	
	精神障害	31	0.0	96.8	0.0	3.2	0.0	
	難病	2	0.0	50.0	0.0	50.0	0.0	
知的障害	無回答	0	0.0	0.0	0.0	0.0	0.0	
	最重度(A)	1	0.0	100.0	0.0	0.0	0.0	
	重度(A-1、A-2)	0	0.0	0.0	0.0	0.0	0.0	
	中度(B-1)	4	0.0	100.0	0.0	0.0	0.0	
	軽度(B-2)	10	0.0	100.0	0.0	0.0	0.0	
	その他	0	0.0	0.0	0.0	0.0	0.0	
持っていない	42	0.0	97.6	0.0	2.4	0.0		
無回答	1	0.0	100.0	0.0	0.0	0.0		
精神障害	1級	0	0.0	0.0	0.0	0.0	0.0	
	2級	19	0.0	94.7	0.0	5.3	0.0	
	3級	6	0.0	100.0	0.0	0.0	0.0	
	精神障害があるが手帳を持っていない	6	0.0	100.0	0.0	0.0	0.0	
	精神障害がない	25	0.0	100.0	0.0	0.0	0.0	
無回答	2	0.0	100.0	0.0	0.0	0.0		
強度行動障害の有無	ある	6	0.0	100.0	0.0	0.0	0.0	
	ない	52	0.0	98.1	0.0	1.9	0.0	
	無回答	0	0.0	0.0	0.0	0.0	0.0	

問 23 あなたは現在どのように暮らしていますか。((1) と (2) のそれぞれについて、○は1つだけ) (2) 暮らしている場所

「一般の住宅」の割合が98.3%と最も高く、次いで「病院（入院中）」の割合が1.7%となっています。

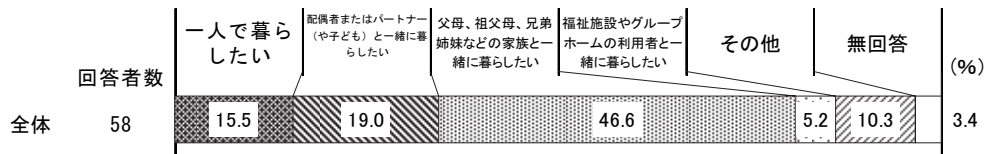


【属性別クロス集計】

		該当数	一般の住宅	グループホーム	福祉施設(障害児施設等)	病院(入院中)	その他	無回答
全体		58	98.3	0.0	0.0	1.7	0.0	0.0
年齢	6歳以下	11	100.0	0.0	0.0	0.0	0.0	0.0
	7～12歳	26	100.0	0.0	0.0	0.0	0.0	0.0
	13～15歳	8	100.0	0.0	0.0	0.0	0.0	0.0
	16歳以上	8	87.5	0.0	0.0	12.5	0.0	0.0
	無回答	5	100.0	0.0	0.0	0.0	0.0	0.0
お住いの区	中央区	14	92.9	0.0	0.0	7.1	0.0	0.0
	花見川区	6	100.0	0.0	0.0	0.0	0.0	0.0
	稲毛区	3	100.0	0.0	0.0	0.0	0.0	0.0
	若葉区	11	100.0	0.0	0.0	0.0	0.0	0.0
	緑区	9	100.0	0.0	0.0	0.0	0.0	0.0
	美浜区	10	100.0	0.0	0.0	0.0	0.0	0.0
	無回答	5	100.0	0.0	0.0	0.0	0.0	0.0
障害種別	身体障害	0	0.0	0.0	0.0	0.0	0.0	0.0
	知的障害	15	100.0	0.0	0.0	0.0	0.0	0.0
	精神障害	31	96.8	0.0	0.0	3.2	0.0	0.0
	難病	2	50.0	0.0	0.0	50.0	0.0	0.0
	無回答	0	0.0	0.0	0.0	0.0	0.0	0.0
知的障害	最重度(A)	1	100.0	0.0	0.0	0.0	0.0	0.0
	重度(A-1、A-2)	0	0.0	0.0	0.0	0.0	0.0	0.0
	中度(B-1)	4	100.0	0.0	0.0	0.0	0.0	0.0
	軽度(B-2)	10	100.0	0.0	0.0	0.0	0.0	0.0
	その他	0	0.0	0.0	0.0	0.0	0.0	0.0
	持っていない	42	97.6	0.0	0.0	2.4	0.0	0.0
無回答	1	100.0	0.0	0.0	0.0	0.0	0.0	
精神障害	1級	0	0.0	0.0	0.0	0.0	0.0	0.0
	2級	19	94.7	0.0	0.0	5.3	0.0	0.0
	3級	6	100.0	0.0	0.0	0.0	0.0	0.0
	精神障害があるが手帳を持っていない	6	100.0	0.0	0.0	0.0	0.0	0.0
	精神障害がない	25	100.0	0.0	0.0	0.0	0.0	0.0
	無回答	2	100.0	0.0	0.0	0.0	0.0	0.0
強度行動障害の有無	ある	6	100.0	0.0	0.0	0.0	0.0	0.0
	ない	52	98.1	0.0	0.0	1.9	0.0	0.0
	無回答	0	0.0	0.0	0.0	0.0	0.0	0.0

問 24 成人したらどのような暮らしをしたいと思いますか。((1) と (2) のそれぞれについて、○は1つだけ) (1) 一緒に暮らしたい人の有無

「父母、祖父母、兄弟姉妹などの家族と一緒に暮らしたい」の割合が46.6%と最も高く、次いで「配偶者またはパートナー（や子ども）と一緒に暮らしたい」の割合が19.0%、「一人で暮らしたい」の割合が15.5%となっています。

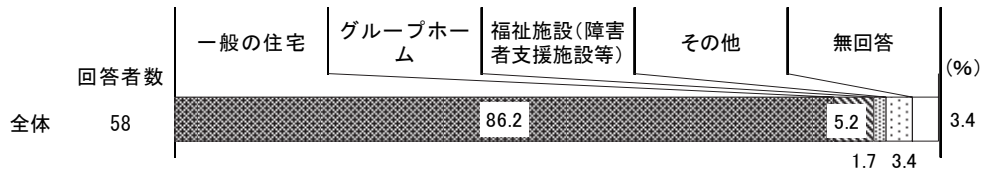


【属性別クロス集計】

		該当数	一人で暮らしたい	配偶者またはパートナー（や子ども）と一緒に暮らしたい	父母、祖父母、兄弟姉妹などの家族と一緒に暮らしたい	福祉施設やグループホームの利用者と一緒に暮らしたい	その他	無回答
全体		58	15.5	19.0	46.6	5.2	10.3	3.4
年齢	6歳以下	11	18.2	27.3	36.4	9.1	0.0	9.1
	7～12歳	26	7.7	23.1	46.2	3.8	15.4	3.8
	13～15歳	8	12.5	0.0	62.5	0.0	25.0	0.0
	16歳以上	8	25.0	0.0	62.5	12.5	0.0	0.0
	無回答	5	40.0	40.0	20.0	0.0	0.0	0.0
障害種別	身体障害	0	0.0	0.0	0.0	0.0	0.0	0.0
	知的障害	15	6.7	20.0	46.7	13.3	6.7	6.7
	精神障害	31	16.1	12.9	48.4	6.5	16.1	0.0
	難病	2	50.0	0.0	0.0	50.0	0.0	0.0
	無回答	0	0.0	0.0	0.0	0.0	0.0	0.0
知的障害	最重度(A)	1	0.0	0.0	0.0	100.0	0.0	0.0
	重度(A-1、A-2)	0	0.0	0.0	0.0	0.0	0.0	0.0
	中度(B-1)	4	0.0	25.0	75.0	0.0	0.0	0.0
	軽度(B-2)	10	10.0	20.0	40.0	10.0	10.0	10.0
	その他	0	0.0	0.0	0.0	0.0	0.0	0.0
	持っていない	42	19.0	19.0	47.6	2.4	9.5	2.4
精神障害	1級	0	0.0	0.0	0.0	0.0	0.0	0.0
	2級	19	21.1	5.3	47.4	5.3	21.1	0.0
	3級	6	0.0	0.0	83.3	0.0	16.7	0.0
	精神障害があるが手帳を持っていない	6	16.7	50.0	16.7	16.7	0.0	0.0
	精神障害がない	25	16.0	28.0	44.0	0.0	4.0	8.0
	無回答	2	0.0	0.0	50.0	50.0	0.0	0.0
強度行動障害の有無	ある	6	0.0	0.0	33.3	33.3	33.3	0.0
	ない	52	17.3	21.2	48.1	1.9	7.7	3.8
	無回答	0	0.0	0.0	0.0	0.0	0.0	0.0

問 24 成人したらどのような暮らしをしたいと思いますか。((1) と (2) のそれぞれについて、○は1つだけ) (2) 暮らしたい場所

「一般の住宅」の割合が86.2%と最も高く、次いで「グループホーム」の割合が5.2%、「その他」の割合が3.4%となっています。その他の主な内容としては、「シェアハウス」という回答が見受けられました。

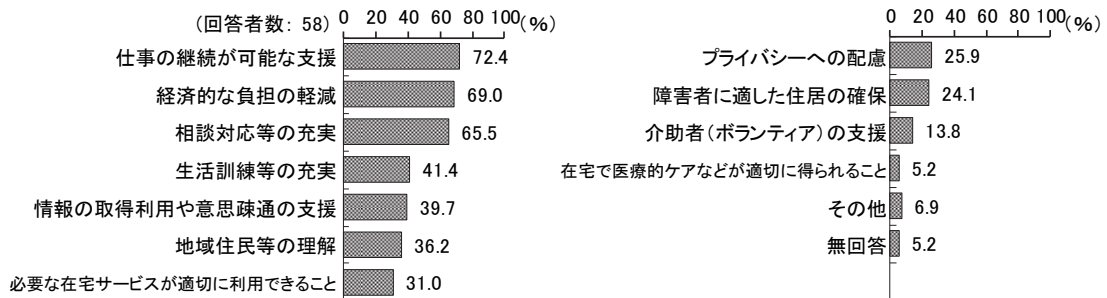


【属性別クロス集計】

		該当数	一般の住宅	グループホーム	福祉施設(障害者支援施設等)	その他	無回答
全体		58	86.2	5.2	1.7	3.4	3.4
年齢	6歳以下	11	81.8	9.1	0.0	0.0	9.1
	7～12歳	26	88.5	0.0	3.8	3.8	3.8
	13～15歳	8	75.0	12.5	0.0	12.5	0.0
	16歳以上	8	87.5	12.5	0.0	0.0	0.0
	無回答	5	100.0	0.0	0.0	0.0	0.0
お住いの区	中央区	14	78.6	14.3	0.0	7.1	0.0
	花見川区	6	100.0	0.0	0.0	0.0	0.0
	稲毛区	3	100.0	0.0	0.0	0.0	0.0
	若葉区	11	72.7	0.0	9.1	9.1	9.1
	緑区	9	88.9	11.1	0.0	0.0	0.0
	美浜区	10	90.0	0.0	0.0	0.0	10.0
	無回答	5	100.0	0.0	0.0	0.0	0.0
障害種別	身体障害	0	0.0	0.0	0.0	0.0	0.0
	知的障害	15	66.7	13.3	6.7	6.7	6.7
	精神障害	31	83.9	6.5	3.2	6.5	0.0
	難病	2	50.0	50.0	0.0	0.0	0.0
	無回答	0	0.0	0.0	0.0	0.0	0.0
知的障害	最重度(A)	1	0.0	0.0	100.0	0.0	0.0
	重度(A-1、A-2)	0	0.0	0.0	0.0	0.0	0.0
	中度(B-1)	4	100.0	0.0	0.0	0.0	0.0
	軽度(B-2)	10	60.0	20.0	0.0	10.0	10.0
	その他	0	0.0	0.0	0.0	0.0	0.0
	持っていない	42	92.9	2.4	0.0	2.4	2.4
無回答	1	100.0	0.0	0.0	0.0	0.0	
精神障害	1級	0	0.0	0.0	0.0	0.0	0.0
	2級	19	78.9	10.5	0.0	10.5	0.0
	3級	6	100.0	0.0	0.0	0.0	0.0
	精神障害があるが手帳を持っていない	6	83.3	0.0	16.7	0.0	0.0
	精神障害がない	25	92.0	0.0	0.0	0.0	8.0
	無回答	2	50.0	50.0	0.0	0.0	0.0
強度行動障害の有無	ある	6	50.0	16.7	16.7	16.7	0.0
	ない	52	90.4	3.8	0.0	1.9	3.8
	無回答	0	0.0	0.0	0.0	0.0	0.0

問 25 希望する暮らしを送るためには、どのような支援があればよいと思いますか。(あてはまるものすべてに○)

「仕事の継続が可能な支援」の割合が 72.4%と最も高く、次いで「経済的な負担の軽減」の割合が 69.0%、「相談対応等の充実」の割合が 65.5%となっています。



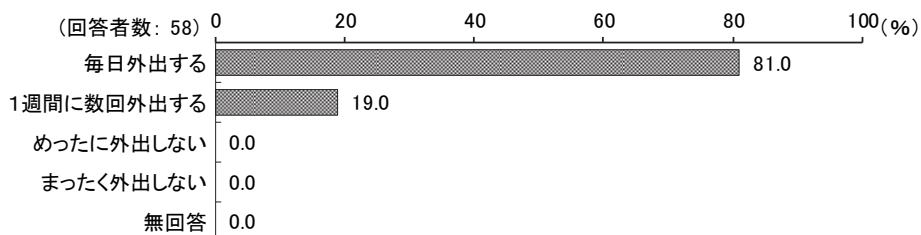
【属性別クロス集計】

		該当数	在宅で医療的ケアなどが適切に得られること	障害者に適した住居の確保	に必要な在宅サービスが適切	生活訓練等の充実	経済的な負担の軽減	介助者(ボランティア)の支援	相談対応等の充実	地域住民等の理解	情報の取得利用や意思疎通	プライバシーへの配慮	仕事の継続が可能な支援	その他	無回答
全体		58	5.2	24.1	31.0	41.4	69.0	13.8	65.5	36.2	39.7	25.9	72.4	6.9	5.2
年齢	6歳以下	11	0.0	9.1	9.1	54.5	54.5	9.1	81.8	45.5	54.5	9.1	81.8	0.0	9.1
	7～12歳	26	7.7	30.8	23.1	30.8	76.9	15.4	61.5	26.9	26.9	23.1	61.5	7.7	3.8
	13～15歳	8	12.5	37.5	50.0	62.5	75.0	25.0	62.5	50.0	50.0	62.5	75.0	12.5	12.5
	16歳以上	8	0.0	25.0	62.5	50.0	75.0	12.5	75.0	50.0	62.5	37.5	87.5	0.0	0.0
	無回答	5	0.0	0.0	40.0	20.0	40.0	0.0	40.0	20.0	20.0	0.0	80.0	20.0	0.0
障害種別	身体障害	0	0.0	0.0	0.0	0.0	0.0	0.0	0.0	0.0	0.0	0.0	0.0	0.0	0.0
	知的障害	15	6.7	33.3	40.0	66.7	66.7	20.0	66.7	53.3	66.7	20.0	60.0	6.7	13.3
	精神障害	31	9.7	38.7	48.4	41.9	80.6	16.1	71.0	48.4	48.4	35.5	71.0	6.5	3.2
	難病	2	50.0	50.0	50.0	50.0	100.0	0.0	100.0	50.0	0.0	50.0	100.0	0.0	0.0
	無回答	0	0.0	0.0	0.0	0.0	0.0	0.0	0.0	0.0	0.0	0.0	0.0	0.0	0.0
知的障害	最重度(A)	1	0.0	100.0	100.0	100.0	100.0	100.0	100.0	100.0	100.0	0.0	0.0	0.0	0.0
	重度(A-1、A-2)	0	0.0	0.0	0.0	0.0	0.0	0.0	0.0	0.0	0.0	0.0	0.0	0.0	0.0
	中度(B-1)	4	0.0	0.0	25.0	100.0	50.0	25.0	75.0	50.0	75.0	0.0	100.0	0.0	0.0
	軽度(B-2)	10	10.0	40.0	40.0	50.0	70.0	10.0	60.0	50.0	60.0	30.0	50.0	10.0	20.0
	その他	0	0.0	0.0	0.0	0.0	0.0	0.0	0.0	0.0	0.0	0.0	0.0	0.0	0.0
	持っていない	42	4.8	21.4	26.2	33.3	69.0	11.9	66.7	31.0	31.0	28.6	76.2	7.1	2.4
無回答	1	0.0	0.0	100.0	0.0	100.0	0.0	0.0	0.0	0.0	0.0	100.0	0.0	0.0	
精神障害	1級	0	0.0	0.0	0.0	0.0	0.0	0.0	0.0	0.0	0.0	0.0	0.0	0.0	0.0
	2級	19	10.5	57.9	47.4	47.4	73.7	21.1	68.4	47.4	47.4	47.4	57.9	10.5	5.3
	3級	6	0.0	0.0	33.3	33.3	100.0	0.0	83.3	66.7	66.7	33.3	100.0	0.0	0.0
	精神障害があるが手帳を持っていない	6	16.7	16.7	66.7	33.3	83.3	16.7	66.7	33.3	33.3	0.0	83.3	0.0	0.0
	精神障害がない	25	0.0	4.0	8.0	40.0	56.0	12.0	56.0	16.0	24.0	16.0	76.0	8.0	8.0
	無回答	2	0.0	50.0	50.0	50.0	50.0	0.0	100.0	100.0	100.0	0.0	50.0	0.0	0.0
強度行動障害の有無	ある	6	16.7	66.7	83.3	50.0	100.0	33.3	66.7	66.7	66.7	33.3	50.0	16.7	0.0
	ない	52	3.8	19.2	25.0	40.4	65.4	11.5	65.4	32.7	36.5	25.0	75.0	5.8	5.8
	無回答	0	0.0	0.0	0.0	0.0	0.0	0.0	0.0	0.0	0.0	0.0	0.0	0.0	0.0

(6) 日中活動や就労について

問 26 あなたは、1週間にどの程度外出しますか。(〇は1つだけ)

「毎日外出する」の割合が81.0%と最も高く、次いで「1週間に数回外出する」の割合が19.0%となっています。



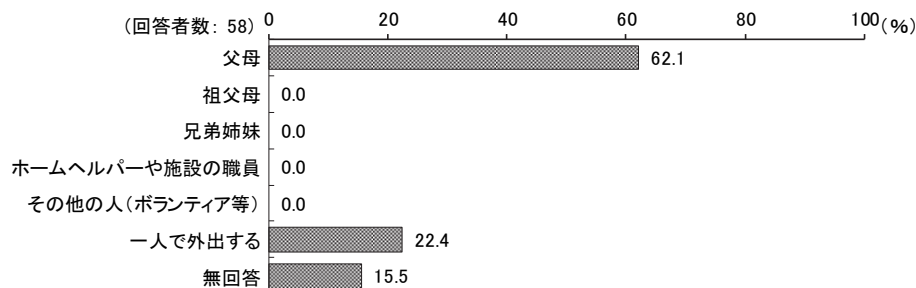
【属性別クロス集計】

		該当数	毎日外出する	1週間に数回外出する	めったに外出しない	まったく外出しない	無回答
全体		58	81.0	19.0	0.0	0.0	0.0
年齢	6歳以下	11	100.0	0.0	0.0	0.0	0.0
	7～12歳	26	84.6	15.4	0.0	0.0	0.0
	13～15歳	8	62.5	37.5	0.0	0.0	0.0
	16歳以上	8	50.0	50.0	0.0	0.0	0.0
	無回答	5	100.0	0.0	0.0	0.0	0.0
障害種別	身体障害	0	0.0	0.0	0.0	0.0	0.0
	知的障害	15	86.7	13.3	0.0	0.0	0.0
	精神障害	31	77.4	22.6	0.0	0.0	0.0
	難病	2	50.0	50.0	0.0	0.0	0.0
	無回答	0	0.0	0.0	0.0	0.0	0.0
知的障害	最重度(A)	1	100.0	0.0	0.0	0.0	0.0
	重度(A-1、A-2)	0	0.0	0.0	0.0	0.0	0.0
	中度(B-1)	4	100.0	0.0	0.0	0.0	0.0
	軽度(B-2)	10	80.0	20.0	0.0	0.0	0.0
	その他	0	0.0	0.0	0.0	0.0	0.0
	持っていない	42	78.6	21.4	0.0	0.0	0.0
精神障害	1級	0	0.0	0.0	0.0	0.0	0.0
	2級	19	68.4	31.6	0.0	0.0	0.0
	3級	6	83.3	16.7	0.0	0.0	0.0
	精神障害があるが手帳を持っていない	6	100.0	0.0	0.0	0.0	0.0
	精神障害がない	25	84.0	16.0	0.0	0.0	0.0
	無回答	2	100.0	0.0	0.0	0.0	0.0
強度行動障害の有無	ある	6	50.0	50.0	0.0	0.0	0.0
	ない	52	84.6	15.4	0.0	0.0	0.0
	無回答	0	0.0	0.0	0.0	0.0	0.0

【問 26 で、「4. まったく外出しない」以外を選択した方がお答えください。】

問 27 あなたが外出する際の主な同伴者は誰ですか。(○は1つだけ)

「父母」の割合が 62.1%と最も高く、次いで「一人で外出する」の割合が 22.4%となっています。



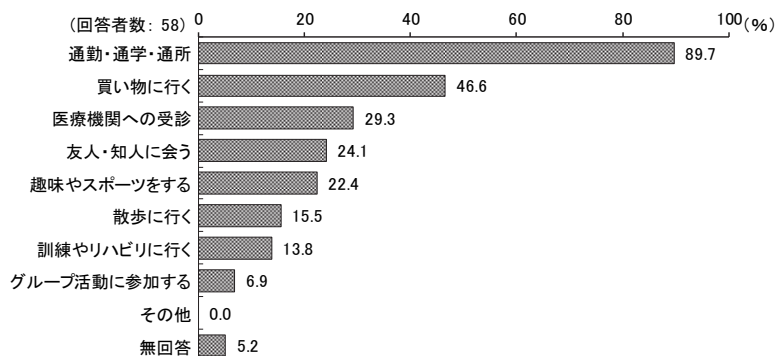
【属性別クロス集計】

		該当数	父母	祖父母	兄弟姉妹	ホームヘルパーや施設の職員	その他的人(ボランティア等)	一人で外出する	無回答
全体		58	62.1	0.0	0.0	0.0	0.0	22.4	15.5
年齢	6歳以下	11	90.9	0.0	0.0	0.0	0.0	0.0	9.1
	7～12歳	26	69.2	0.0	0.0	0.0	0.0	15.4	15.4
	13～15歳	8	37.5	0.0	0.0	0.0	0.0	37.5	25.0
	16歳以上	8	25.0	0.0	0.0	0.0	0.0	62.5	12.5
	無回答	5	60.0	0.0	0.0	0.0	0.0	20.0	20.0
障害種別	身体障害	0	0.0	0.0	0.0	0.0	0.0	0.0	0.0
	知的障害	15	60.0	0.0	0.0	0.0	0.0	20.0	20.0
	精神障害	31	48.4	0.0	0.0	0.0	0.0	32.3	19.4
	難病	2	0.0	0.0	0.0	0.0	0.0	50.0	50.0
	無回答	0	0.0	0.0	0.0	0.0	0.0	0.0	0.0
知的障害	最重度(A)	1	100.0	0.0	0.0	0.0	0.0	0.0	0.0
	重度(A-1、A-2)	0	0.0	0.0	0.0	0.0	0.0	0.0	0.0
	中度(B-1)	4	50.0	0.0	0.0	0.0	0.0	0.0	50.0
	軽度(B-2)	10	60.0	0.0	0.0	0.0	0.0	30.0	10.0
	その他	0	0.0	0.0	0.0	0.0	0.0	0.0	0.0
	持っていない	42	64.3	0.0	0.0	0.0	0.0	21.4	14.3
無回答	1	0.0	0.0	0.0	0.0	0.0	100.0	0.0	
精神障害	1級	0	0.0	0.0	0.0	0.0	0.0	0.0	0.0
	2級	19	57.9	0.0	0.0	0.0	0.0	21.1	21.1
	3級	6	16.7	0.0	0.0	0.0	0.0	83.3	0.0
	精神障害があるが手帳を持っていない	6	50.0	0.0	0.0	0.0	0.0	16.7	33.3
	精神障害がない	25	76.0	0.0	0.0	0.0	0.0	12.0	12.0
無回答	2	100.0	0.0	0.0	0.0	0.0	0.0	0.0	
強度行動障害の有無	ある	6	50.0	0.0	0.0	0.0	0.0	33.3	16.7
	ない	52	63.5	0.0	0.0	0.0	0.0	21.2	15.4
	無回答	0	0.0	0.0	0.0	0.0	0.0	0.0	0.0

【問 26 で、「4. まったく外出しない」以外を選択した方がお答えください。】

問 28 あなたは、どのような目的で外出することが多いですか。(あてはまるものすべてに○)

「通勤・通学・通所」の割合が 89.7%と最も高く、次いで「買い物に行く」の割合が 46.6%、「医療機関への受診」の割合が 29.3%となっています。



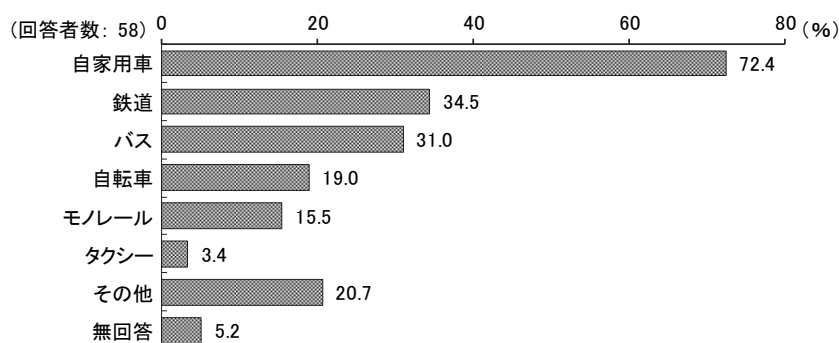
【属性別クロス集計】

		該当数	通勤・通学・通所	訓練やリハビリに行く	医療機関への受診	買い物に行く	友人・知人に会う	趣味やスポーツをする	グループ活動に参加する	散歩に行く	その他	無回答
全体		58	89.7	13.8	29.3	46.6	24.1	22.4	6.9	15.5	0.0	5.2
年齢	6歳以下	11	90.9	18.2	27.3	45.5	0.0	18.2	0.0	27.3	0.0	9.1
	7～12歳	26	96.2	15.4	19.2	50.0	34.6	26.9	7.7	7.7	0.0	3.8
	13～15歳	8	87.5	25.0	50.0	50.0	25.0	25.0	25.0	12.5	0.0	0.0
	16歳以上	8	75.0	0.0	62.5	62.5	37.5	25.0	0.0	37.5	0.0	0.0
	無回答	5	80.0	0.0	0.0	0.0	0.0	0.0	0.0	0.0	0.0	20.0
お住いの区	中央区	14	92.9	7.1	28.6	57.1	35.7	14.3	7.1	14.3	0.0	0.0
	花見川区	6	100.0	0.0	33.3	50.0	33.3	33.3	16.7	16.7	0.0	0.0
	稲毛区	3	66.7	66.7	66.7	100.0	33.3	33.3	0.0	33.3	0.0	0.0
	若葉区	11	90.9	27.3	18.2	27.3	18.2	27.3	18.2	18.2	0.0	0.0
	緑区	9	88.9	11.1	44.4	44.4	22.2	22.2	0.0	11.1	0.0	11.1
	美浜区	10	90.0	10.0	30.0	60.0	20.0	30.0	0.0	20.0	0.0	10.0
	無回答	5	80.0	0.0	0.0	0.0	0.0	0.0	0.0	0.0	0.0	20.0
障害種別	身体障害	0	0.0	0.0	0.0	0.0	0.0	0.0	0.0	0.0	0.0	0.0
	知的障害	15	80.0	13.3	26.7	60.0	26.7	33.3	6.7	20.0	0.0	13.3
	精神障害	31	90.3	12.9	38.7	48.4	32.3	19.4	6.5	16.1	0.0	3.2
	難病	2	50.0	50.0	50.0	100.0	100.0	0.0	0.0	50.0	0.0	0.0
	無回答	0	0.0	0.0	0.0	0.0	0.0	0.0	0.0	0.0	0.0	0.0
知的障害	最重度(A)	1	100.0	0.0	0.0	100.0	0.0	0.0	0.0	0.0	0.0	0.0
	重度(A-1, A-2)	0	0.0	0.0	0.0	0.0	0.0	0.0	0.0	0.0	0.0	0.0
	中度(B-1)	4	50.0	0.0	0.0	75.0	0.0	25.0	0.0	25.0	0.0	25.0
	軽度(B-2)	10	90.0	20.0	40.0	50.0	40.0	40.0	10.0	20.0	0.0	10.0
	その他	0	0.0	0.0	0.0	0.0	0.0	0.0	0.0	0.0	0.0	0.0
	持っていない	42	92.9	14.3	31.0	42.9	23.8	19.0	7.1	14.3	0.0	2.4
無回答	1	100.0	0.0	0.0	0.0	0.0	0.0	0.0	0.0	0.0	0.0	
精神障害	1級	0	0.0	0.0	0.0	0.0	0.0	0.0	0.0	0.0	0.0	0.0
	2級	19	89.5	10.5	52.6	47.4	36.8	26.3	10.5	21.1	0.0	0.0
	3級	6	100.0	0.0	33.3	50.0	33.3	16.7	0.0	16.7	0.0	0.0
	精神障害があるが手帳を持っていない	6	83.3	33.3	0.0	50.0	16.7	0.0	0.0	0.0	0.0	16.7
	精神障害がない	25	92.0	16.0	20.0	48.0	16.0	28.0	8.0	16.0	0.0	4.0
	無回答	2	50.0	0.0	0.0	0.0	0.0	0.0	0.0	0.0	0.0	50.0
強度行動障害の有無	ある	6	83.3	16.7	50.0	33.3	33.3	50.0	16.7	16.7	0.0	16.7
	ない	52	90.4	13.5	26.9	48.1	23.1	19.2	5.8	15.4	0.0	3.8
	無回答	0	0.0	0.0	0.0	0.0	0.0	0.0	0.0	0.0	0.0	0.0

【問 26 で、「4. まったく外出しない」以外を選択した方がお答えください。】

問 29 あなたは、外出時の移動手段について、何を利用していますか。(あてはまるものすべてに○)

「自家用車」の割合が72.4%と最も高く、次いで「鉄道」の割合が34.5%、「バス」の割合が31.0%となっています。



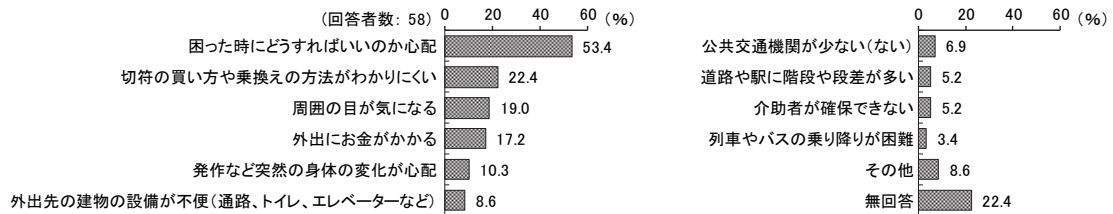
【属性別クロス集計】

		該当数	鉄道	バス	モノレール	タクシー	自家用車	自転車	その他	無回答
全体		58	34.5	31.0	15.5	3.4	72.4	19.0	20.7	5.2
年齢	6歳以下	11	18.2	36.4	9.1	9.1	81.8	27.3	9.1	9.1
	7～12歳	26	38.5	26.9	15.4	3.8	73.1	15.4	26.9	3.8
	13～15歳	8	25.0	37.5	25.0	0.0	62.5	12.5	25.0	0.0
	16歳以上	8	75.0	50.0	25.0	0.0	75.0	37.5	0.0	0.0
	無回答	5	0.0	0.0	0.0	0.0	60.0	0.0	40.0	20.0
お住いの区	中央区	14	42.9	50.0	21.4	7.1	64.3	21.4	21.4	0.0
	花見川区	6	50.0	50.0	33.3	16.7	83.3	33.3	0.0	0.0
	稲毛区	3	33.3	33.3	33.3	0.0	66.7	33.3	0.0	0.0
	若葉区	11	18.2	9.1	18.2	0.0	81.8	9.1	18.2	0.0
	緑区	9	22.2	22.2	11.1	0.0	77.8	11.1	22.2	11.1
	美浜区	10	60.0	40.0	0.0	0.0	70.0	30.0	30.0	10.0
	無回答	5	0.0	0.0	0.0	0.0	60.0	0.0	40.0	20.0
障害種別	身体障害	0	0.0	0.0	0.0	0.0	0.0	0.0	0.0	0.0
	知的障害	15	13.3	26.7	20.0	0.0	66.7	26.7	13.3	13.3
	精神障害	31	45.2	32.3	22.6	0.0	67.7	16.1	16.1	3.2
	難病	2	100.0	50.0	50.0	0.0	50.0	100.0	0.0	0.0
	無回答	0	0.0	0.0	0.0	0.0	0.0	0.0	0.0	0.0
知的障害	最重度(A)	1	0.0	0.0	100.0	0.0	100.0	0.0	0.0	0.0
	重度(A-1、A-2)	0	0.0	0.0	0.0	0.0	0.0	0.0	0.0	0.0
	中度(B-1)	4	0.0	25.0	0.0	0.0	75.0	25.0	0.0	25.0
	軽度(B-2)	10	20.0	30.0	20.0	0.0	60.0	30.0	20.0	10.0
	その他	0	0.0	0.0	0.0	0.0	0.0	0.0	0.0	0.0
	持っていない	42	40.5	31.0	14.3	4.8	73.8	16.7	23.8	2.4
	無回答	1	100.0	100.0	0.0	0.0	100.0	0.0	0.0	0.0
精神障害	1級	0	0.0	0.0	0.0	0.0	0.0	0.0	0.0	0.0
	2級	19	47.4	36.8	21.1	0.0	63.2	15.8	21.1	0.0
	3級	6	50.0	50.0	16.7	0.0	66.7	16.7	16.7	0.0
	精神障害があるが手帳を持っていない	6	33.3	0.0	33.3	0.0	83.3	16.7	0.0	16.7
	精神障害がない	25	24.0	28.0	8.0	8.0	80.0	24.0	28.0	4.0
	無回答	2	0.0	50.0	0.0	0.0	50.0	0.0	0.0	50.0
強度行動障害の有無	ある	6	33.3	16.7	33.3	0.0	66.7	0.0	16.7	16.7
	ない	52	34.6	32.7	13.5	3.8	73.1	21.2	21.2	3.8
	無回答	0	0.0	0.0	0.0	0.0	0.0	0.0	0.0	0.0

【問 26 で、「4. まったく外出しない」以外を選択した方がお答えください。】

問 30 外出する時に困ることは何ですか。(あてはまるものすべてに○)

「困った時にどうすればいいのか心配」の割合が 53.4%と最も高く、次いで「切符の買い方や乗換えの方法がわかりにくい」の割合が 22.4%、「周囲の目が気になる」の割合が 19.0%となっています。

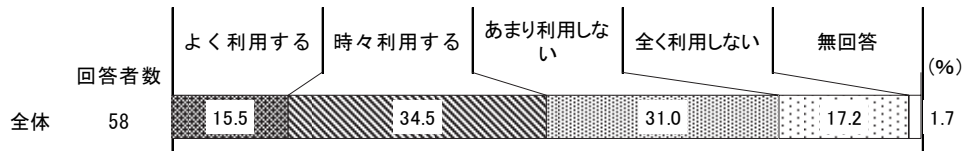


【属性別クロス集計】

		該当数	公共交通機関が少ない(ない)	列車やバスの乗り降りが困難	道路や駅に階段や段差が多い	切符の買い方や乗換えの方法がわかりにくい	タ(通路、トイレ、エレベーターなど)	外出先の建物の設備が不便	介助者が確保できない	外出にお金がかかる	周囲の目が気になる	発作など突然の身体の変化が心配	困った時にどうすればいいのか心配	その他	無回答
全体		58	6.9	3.4	5.2	22.4	8.6	5.2	17.2	19.0	10.3	53.4	8.6	22.4	
年齢	6歳以下	11	0.0	0.0	0.0	18.2	0.0	0.0	0.0	18.2	0.0	63.6	9.1	18.2	
	7～12歳	26	11.5	3.8	7.7	26.9	11.5	7.7	19.2	15.4	7.7	50.0	11.5	15.4	
	13～15歳	8	12.5	12.5	12.5	25.0	12.5	12.5	25.0	37.5	37.5	50.0	0.0	37.5	
	16歳以上	8	0.0	0.0	0.0	12.5	12.5	0.0	37.5	25.0	12.5	50.0	12.5	25.0	
	無回答	5	0.0	0.0	0.0	20.0	0.0	0.0	0.0	0.0	0.0	60.0	0.0	40.0	
お住いの区	中央区	14	21.4	0.0	0.0	0.0	7.1	0.0	7.1	14.3	14.3	71.4	0.0	21.4	
	花見川区	6	0.0	0.0	16.7	16.7	0.0	16.7	0.0	16.7	33.3	16.7	16.7	16.7	
	稲毛区	3	0.0	33.3	66.7	66.7	66.7	0.0	33.3	66.7	0.0	33.3	33.3	33.3	
	若葉区	11	0.0	9.1	0.0	54.5	9.1	27.3	36.4	9.1	9.1	45.5	9.1	27.3	
	緑区	9	0.0	0.0	0.0	11.1	0.0	0.0	0.0	33.3	11.1	44.4	11.1	11.1	
	美浜区	10	10.0	0.0	0.0	20.0	10.0	0.0	30.0	10.0	10.0	40.0	10.0	20.0	
無回答	5	0.0	0.0	0.0	20.0	0.0	0.0	0.0	0.0	0.0	60.0	0.0	40.0		
障害種別	身体障害	0	0.0	0.0	0.0	0.0	0.0	0.0	0.0	0.0	0.0	0.0	0.0	0.0	
	知的障害	15	6.7	6.7	0.0	40.0	6.7	20.0	20.0	20.0	13.3	60.0	13.3	26.7	
	精神障害	31	9.7	6.5	9.7	22.6	16.1	6.5	19.4	19.4	12.9	54.8	9.7	25.8	
	難病	2	0.0	0.0	0.0	50.0	0.0	0.0	50.0	50.0	50.0	100.0	0.0	0.0	
	無回答	0	0.0	0.0	0.0	0.0	0.0	0.0	0.0	0.0	0.0	0.0	0.0	0.0	
知的障害	最重度(A)	1	0.0	0.0	0.0	100.0	100.0	100.0	0.0	0.0	0.0	100.0	0.0	0.0	
	重度(A-1, A-2)	0	0.0	0.0	0.0	0.0	0.0	0.0	0.0	0.0	0.0	0.0	0.0	0.0	
	中度(B-1)	4	0.0	0.0	0.0	50.0	0.0	0.0	0.0	25.0	0.0	75.0	0.0	25.0	
	軽度(B-2)	10	10.0	10.0	0.0	30.0	0.0	20.0	30.0	20.0	20.0	50.0	20.0	30.0	
	その他	0	0.0	0.0	0.0	0.0	0.0	0.0	0.0	0.0	0.0	0.0	0.0	0.0	
	持っていない	42	7.1	2.4	7.1	16.7	9.5	0.0	16.7	19.0	9.5	52.4	7.1	19.0	
無回答	1	0.0	0.0	0.0	0.0	0.0	0.0	0.0	0.0	0.0	0.0	0.0	100.0		
精神障害	1級	0	0.0	0.0	0.0	0.0	0.0	0.0	0.0	0.0	0.0	0.0	0.0	0.0	
	2級	19	15.8	10.5	15.8	21.1	21.1	5.3	31.6	21.1	15.8	57.9	10.5	21.1	
	3級	6	0.0	0.0	0.0	0.0	0.0	0.0	0.0	16.7	0.0	33.3	16.7	50.0	
	精神障害があるが手帳を持っていない	6	0.0	0.0	0.0	50.0	16.7	16.7	0.0	16.7	16.7	66.7	0.0	16.7	
	精神障害がない	25	4.0	0.0	0.0	24.0	0.0	4.0	16.0	20.0	8.0	52.0	8.0	16.0	
無回答	2	0.0	0.0	0.0	0.0	0.0	0.0	0.0	0.0	0.0	50.0	0.0	50.0		
強度行動障害の有無	ある	6	0.0	16.7	0.0	33.3	33.3	33.3	33.3	0.0	16.7	33.3	16.7	33.3	
	ない	52	7.7	1.9	5.8	21.2	5.8	1.9	15.4	21.2	9.6	55.8	7.7	21.2	
	無回答	0	0.0	0.0	0.0	0.0	0.0	0.0	0.0	0.0	0.0	0.0	0.0	0.0	

問 31 あなたは日頃、近くの公園を利用していますか。(○は1つだけ)

「時々利用する」の割合が34.5%と最も高く、次いで「あまり利用しない」の割合が31.0%、「全く利用しない」の割合が17.2%となっています。

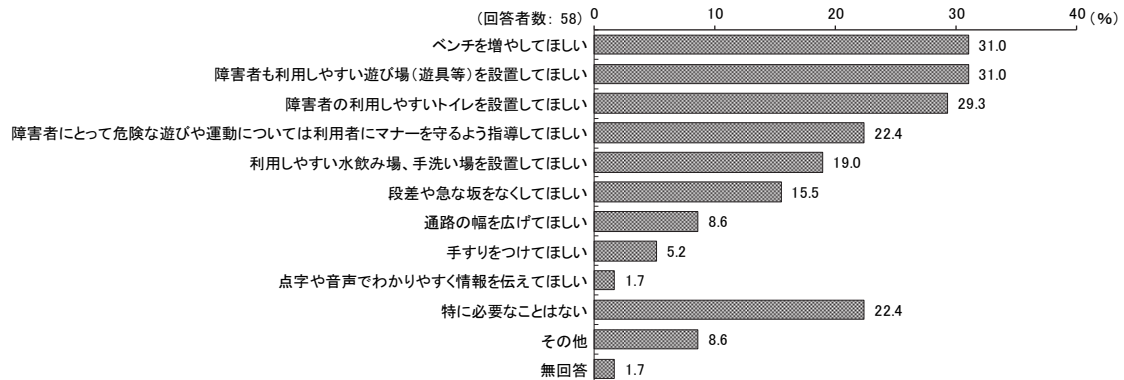


【属性別クロス集計】

		該当数	よく利用する	時々利用する	あまり利用しない	全く利用しない	無回答
全 体		58	15.5	34.5	31.0	17.2	1.7
年齢	6歳以下	11	27.3	36.4	27.3	0.0	9.1
	7～12歳	26	7.7	46.2	34.6	11.5	0.0
	13～15歳	8	0.0	25.0	25.0	50.0	0.0
	16歳以上	8	12.5	12.5	37.5	37.5	0.0
	無回答	5	60.0	20.0	20.0	0.0	0.0
お住いの区	中央区	14	7.1	28.6	42.9	21.4	0.0
	花見川区	6	0.0	0.0	16.7	83.3	0.0
	稲毛区	3	0.0	66.7	33.3	0.0	0.0
	若葉区	11	36.4	45.5	9.1	9.1	0.0
	緑区	9	11.1	33.3	44.4	0.0	11.1
	美浜区	10	0.0	50.0	40.0	10.0	0.0
	無回答	5	60.0	20.0	20.0	0.0	0.0
障害種別	身体障害	0	0.0	0.0	0.0	0.0	0.0
	知的障害	15	13.3	20.0	40.0	20.0	6.7
	精神障害	31	9.7	32.3	32.3	25.8	0.0
	難病	2	50.0	50.0	0.0	0.0	0.0
	無回答	0	0.0	0.0	0.0	0.0	0.0
知的障害	最重度(A)	1	0.0	100.0	0.0	0.0	0.0
	重度(A-1、A-2)	0	0.0	0.0	0.0	0.0	0.0
	中度(B-1)	4	25.0	0.0	75.0	0.0	0.0
	軽度(B-2)	10	10.0	20.0	30.0	30.0	10.0
	その他	0	0.0	0.0	0.0	0.0	0.0
	持っていない	42	16.7	40.5	28.6	14.3	0.0
無回答	1	0.0	0.0	0.0	100.0	0.0	
精神障害	1級	0	0.0	0.0	0.0	0.0	0.0
	2級	19	5.3	36.8	42.1	15.8	0.0
	3級	6	0.0	0.0	16.7	83.3	0.0
	精神障害があるが手帳を持っていない	6	33.3	50.0	16.7	0.0	0.0
	精神障害がない	25	24.0	36.0	32.0	8.0	0.0
	無回答	2	0.0	50.0	0.0	0.0	50.0
強度行動障害の有無	ある	6	0.0	33.3	16.7	33.3	16.7
	ない	52	17.3	34.6	32.7	15.4	0.0
	無回答	0	0.0	0.0	0.0	0.0	0.0

問 32 あなたは、障害者が安心公園を利用できるようにするために、何が必要だと思えますか。(あてはまるものすべてに○)

「ベンチを増やしてほしい」及び、「障害者も利用しやすい遊び場（遊具等）を設置してほしい」の割合が31.0%と最も高く、次いで「障害者の利用しやすいトイレを設置してほしい」の割合が29.3%となっています。

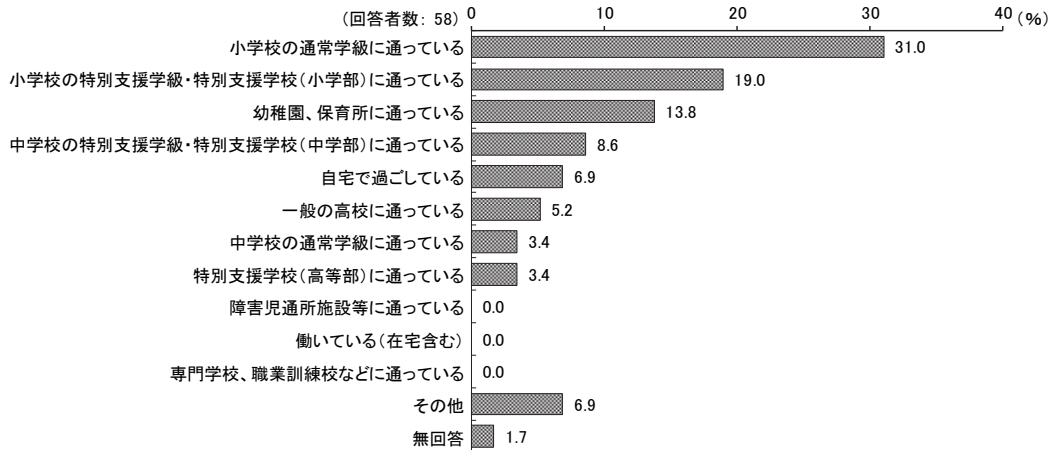


【属性別クロス集計】

		該当数	通路の幅を広げてほしい	手すりをつけてほしい	段差や急な坂をなくしてほしい	点字や音声でわかりやすく情報を伝えてほしい	障害者の利用しやすいトイレを設置してほしい	障害者にとって危険な遊びや運動については利用者にマナーを守るよう指導してほしい	ベンチを増やしてほしい	利用しやすい水飲み場、手洗い場を設置してほしい	障害者も利用しやすい遊び場(遊具等)を設置してほしい	特に必要なことはない	その他	無回答
全体		58	8.6	5.2	15.5	1.7	29.3	22.4	31.0	19.0	31.0	22.4	8.6	1.7
年齢	6歳以下	11	9.1	0.0	0.0	0.0	18.2	9.1	9.1	27.3	45.5	18.2	9.1	9.1
	7～12歳	26	3.8	0.0	15.4	0.0	30.8	26.9	23.1	23.1	30.8	30.8	7.7	0.0
	13～15歳	8	25.0	25.0	37.5	0.0	37.5	25.0	50.0	12.5	25.0	25.0	25.0	0.0
	16歳以上	8	12.5	12.5	25.0	12.5	25.0	12.5	62.5	12.5	0.0	12.5	0.0	0.0
	無回答	5	0.0	0.0	0.0	0.0	40.0	40.0	40.0	0.0	60.0	0.0	0.0	0.0
お住いの区	中央区	14	7.1	0.0	14.3	0.0	28.6	14.3	35.7	14.3	28.6	21.4	7.1	0.0
	花見川区	6	0.0	16.7	33.3	0.0	16.7	66.7	50.0	16.7	50.0	0.0	16.7	0.0
	稲毛区	3	33.3	33.3	33.3	0.0	33.3	0.0	33.3	0.0	33.3	33.3	33.3	0.0
	若葉区	11	0.0	0.0	0.0	0.0	27.3	18.2	0.0	18.2	18.2	27.3	18.2	0.0
	緑区	9	11.1	0.0	11.1	0.0	22.2	11.1	22.2	11.1	22.2	55.6	0.0	11.1
	美浜区	10	20.0	10.0	30.0	10.0	40.0	20.0	50.0	50.0	30.0	10.0	0.0	0.0
無回答	5	0.0	0.0	0.0	0.0	40.0	40.0	40.0	0.0	60.0	0.0	0.0	0.0	
障害種別	身体障害	0	0.0	0.0	0.0	0.0	0.0	0.0	0.0	0.0	0.0	0.0	0.0	0.0
	知的障害	15	0.0	0.0	6.7	0.0	33.3	26.7	13.3	6.7	26.7	13.3	9.7	6.7
	精神障害	31	12.9	9.7	22.6	3.2	29.0	19.4	41.9	12.9	25.8	25.8	13.3	0.0
	難病	2	50.0	0.0	50.0	0.0	50.0	50.0	100.0	50.0	50.0	0.0	0.0	0.0
	無回答	0	0.0	0.0	0.0	0.0	0.0	0.0	0.0	0.0	0.0	0.0	0.0	0.0
知的障害	最重度(A)	1	0.0	0.0	0.0	0.0	100.0	100.0	0.0	0.0	0.0	0.0	0.0	0.0
	重度(A-1、A-2)	0	0.0	0.0	0.0	0.0	0.0	0.0	0.0	0.0	0.0	0.0	0.0	0.0
	中度(B-1)	4	0.0	0.0	0.0	0.0	50.0	50.0	0.0	0.0	75.0	0.0	25.0	0.0
	軽度(B-2)	10	0.0	0.0	10.0	0.0	20.0	10.0	20.0	10.0	10.0	40.0	10.0	10.0
	その他	0	0.0	0.0	0.0	0.0	0.0	0.0	0.0	0.0	0.0	0.0	0.0	0.0
	持っていない	42	9.5	7.1	16.7	2.4	28.6	21.4	38.1	23.8	33.3	21.4	7.1	0.0
無回答	1	100.0	0.0	100.0	0.0	0.0	0.0	0.0	0.0	0.0	0.0	0.0	0.0	
精神障害	1級	0	0.0	0.0	0.0	0.0	0.0	0.0	0.0	0.0	0.0	0.0	0.0	0.0
	2級	19	10.5	10.5	15.8	0.0	26.3	10.5	47.4	15.8	26.3	26.3	15.8	0.0
	3級	6	16.7	16.7	50.0	16.7	16.7	16.7	33.3	0.0	0.0	33.3	0.0	0.0
	精神障害があるが手帳を持っていない	6	16.7	0.0	16.7	0.0	50.0	50.0	33.3	16.7	50.0	16.7	0.0	0.0
	精神障害がない	25	4.0	0.0	8.0	0.0	32.0	28.0	20.0	28.0	40.0	16.0	8.0	0.0
	無回答	2	0.0	0.0	0.0	0.0	0.0	0.0	0.0	0.0	0.0	50.0	0.0	50.0
強度行動障害の有無	ある	6	33.3	0.0	16.7	0.0	16.7	16.7	16.7	16.7	0.0	16.7	16.7	16.7
	ない	52	5.8	5.8	15.4	1.9	30.8	23.1	32.7	19.2	34.6	23.1	7.7	0.0
	無回答	0	0.0	0.0	0.0	0.0	0.0	0.0	0.0	0.0	0.0	0.0	0.0	0.0

問 33 あなたは、平日の日中を主にどのように過ごしていますか。(〇は1つだけ)

「小学校の通常学級に通っている」の割合が 31.0%と最も高く、次いで「小学校の特別支援学級・特別支援学校（小学部）に通っている」の割合が 19.0%、「幼稚園、保育所に通っている」の割合が 13.8%となっています。



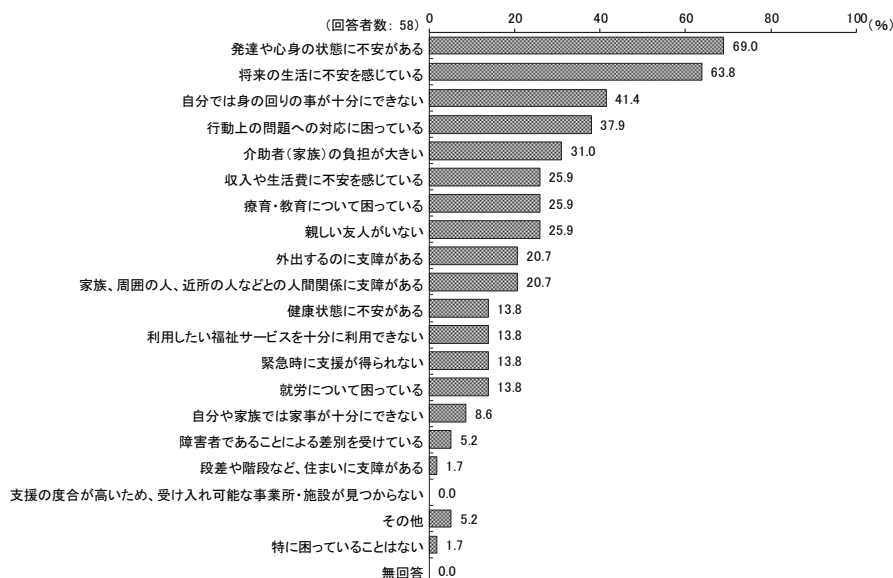
【属性別クロス集計】

		該当数	幼稚園、保育所に通っている	障害児通所施設等に通っている	小学校の通常学級に通っている	小学校の特別支援学級・特別支援学校(小学部)に通っている	中学校の通常学級に通っている	中学校の特別支援学級・特別支援学校(中学部)に通っている	一般の高校に通っている	特別支援学校(高等部)に通っている	働いている(在宅含む)	専門学校、職業訓練校などに通っている	自宅で過ごしている	その他	無回答
全体		58	13.8	0.0	31.0	19.0	3.4	8.6	5.2	3.4	0.0	0.0	6.9	6.9	1.7
年齢	6歳以下	11	72.7	0.0	18.2	0.0	0.0	0.0	0.0	0.0	0.0	0.0	0.0	0.0	9.1
	7～12歳	26	0.0	0.0	46.2	38.5	0.0	7.7	0.0	0.0	0.0	0.0	3.8	3.8	0.0
	13～15歳	8	0.0	0.0	0.0	0.0	25.0	37.5	12.5	0.0	0.0	0.0	12.5	12.5	0.0
	16歳以上	8	0.0	0.0	0.0	0.0	0.0	0.0	25.0	25.0	0.0	0.0	25.0	25.0	0.0
	無回答	5	0.0	0.0	80.0	20.0	0.0	0.0	0.0	0.0	0.0	0.0	0.0	0.0	0.0
障害種別	身体障害	0	0.0	0.0	0.0	0.0	0.0	0.0	0.0	0.0	0.0	0.0	0.0	0.0	0.0
	知的障害	15	20.0	0.0	6.7	33.3	0.0	20.0	0.0	13.3	0.0	0.0	0.0	0.0	6.7
	精神障害	31	3.2	0.0	16.1	25.8	3.2	16.1	9.7	3.2	0.0	0.0	9.7	12.9	0.0
	難病	2	0.0	0.0	0.0	50.0	0.0	0.0	0.0	0.0	0.0	0.0	0.0	50.0	0.0
	無回答	0	0.0	0.0	0.0	0.0	0.0	0.0	0.0	0.0	0.0	0.0	0.0	0.0	0.0
知的障害	最重度④	1	0.0	0.0	0.0	100.0	0.0	0.0	0.0	0.0	0.0	0.0	0.0	0.0	0.0
	重度(A-1、A-2)	0	0.0	0.0	0.0	0.0	0.0	0.0	0.0	0.0	0.0	0.0	0.0	0.0	0.0
	中度(B-1)	4	50.0	0.0	0.0	25.0	0.0	0.0	0.0	25.0	0.0	0.0	0.0	0.0	0.0
	軽度(B-2)	10	10.0	0.0	10.0	30.0	0.0	30.0	0.0	10.0	0.0	0.0	0.0	0.0	10.0
	その他	0	0.0	0.0	0.0	0.0	0.0	0.0	0.0	0.0	0.0	0.0	0.0	0.0	0.0
	持っていない	42	11.9	0.0	40.5	14.3	4.8	4.8	7.1	0.0	0.0	0.0	9.5	7.1	0.0
無回答	1	0.0	0.0	0.0	0.0	0.0	0.0	0.0	0.0	0.0	0.0	0.0	100.0	0.0	
精神障害	1級	0	0.0	0.0	0.0	0.0	0.0	0.0	0.0	0.0	0.0	0.0	0.0	0.0	0.0
	2級	19	5.3	0.0	15.8	21.1	5.3	21.1	5.3	0.0	0.0	0.0	15.8	10.5	0.0
	3級	6	0.0	0.0	0.0	0.0	0.0	16.7	33.3	16.7	0.0	0.0	0.0	33.3	0.0
	精神障害があるが手帳を持っていない	6	0.0	0.0	33.3	66.7	0.0	0.0	0.0	0.0	0.0	0.0	0.0	0.0	0.0
	精神障害がない	25	24.0	0.0	52.0	12.0	4.0	0.0	0.0	4.0	0.0	0.0	4.0	0.0	0.0
	無回答	2	50.0	0.0	0.0	0.0	0.0	0.0	0.0	0.0	0.0	0.0	0.0	0.0	50.0
強度行動障害の有無	ある	6	0.0	0.0	0.0	16.7	0.0	16.7	0.0	0.0	0.0	0.0	16.7	33.3	16.7
	ない	52	15.4	0.0	34.6	19.2	3.8	7.7	5.8	3.8	0.0	0.0	5.8	3.8	0.0
	無回答	0	0.0	0.0	0.0	0.0	0.0	0.0	0.0	0.0	0.0	0.0	0.0	0.0	0.0

(7) 相談・相談相手について

問 34 あなた（やご家族の方）は、日常生活で困っていることはありますか。（あてはまるものすべてに○）

「発達や心身の状態に不安がある」の割合が 69.0%と最も高く、次いで「将来の生活に不安を感じている」の割合が 63.8%、「自分では身の回りの事が十分にできない」の割合が 41.4%となっています。



【属性別クロス集計(1/2)】

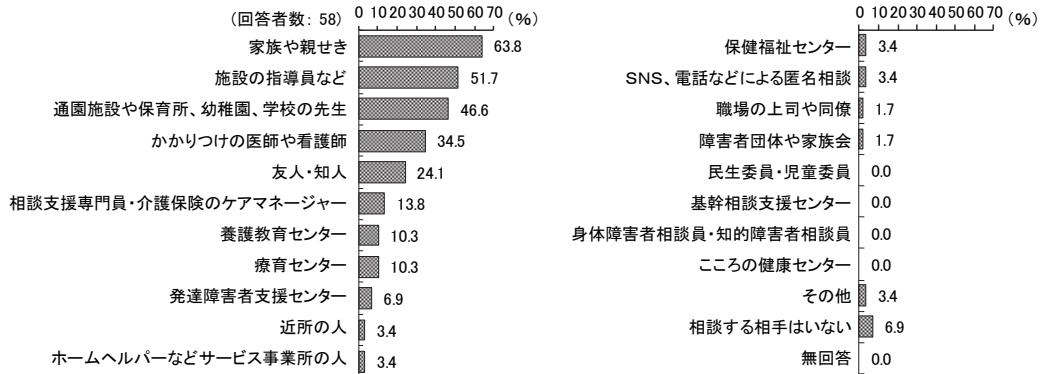
		該当数	発達や心身の状態に不安がある	行動上の問題への対応に困っている	自分では身の回りの事が十分にできない	自分や家族では家事が十分にできない	健康状態に不安がある	介助者(家族)の負担が大きい	段差や階段など、住まいに支障がある	外出するのに支障がある	支援の度合いが高いため、受け入れ可能な事業所・施設が見つからない	利用したい福祉サービスを十分に利用できない	収入や生活費に不安を感じている
全体		58	69.0	37.9	41.4	8.6	13.8	31.0	1.7	20.7	0.0	13.8	25.9
年齢	6歳以下	11	90.9	54.5	36.4	9.1	9.1	27.3	0.0	27.3	0.0	0.0	9.1
	7～12歳	26	65.4	30.8	34.6	0.0	3.8	26.9	0.0	7.7	0.0	11.5	26.9
	13～15歳	8	50.0	62.5	62.5	25.0	37.5	75.0	12.5	50.0	0.0	37.5	37.5
	16歳以上	8	75.0	37.5	50.0	25.0	37.5	25.0	0.0	37.5	0.0	25.0	50.0
	無回答	5	60.0	0.0	40.0	0.0	0.0	0.0	0.0	0.0	0.0	0.0	0.0
障害種別	身体障害	0	0.0	0.0	0.0	0.0	0.0	0.0	0.0	0.0	0.0	0.0	0.0
	知的障害	15	53.3	46.7	53.3	13.3	20.0	40.0	0.0	40.0	0.0	20.0	26.7
	精神障害	31	58.1	41.9	51.6	12.9	22.6	45.2	3.2	22.6	0.0	22.6	41.9
	難病	2	100.0	50.0	50.0	0.0	50.0	50.0	0.0	0.0	0.0	0.0	50.0
	無回答	0	0.0	0.0	0.0	0.0	0.0	0.0	0.0	0.0	0.0	0.0	0.0
知的障害	最重度(A)	1	100.0	100.0	0.0	0.0	0.0	100.0	0.0	0.0	0.0	100.0	0.0
	重度(A-1、A-2)	0	0.0	0.0	0.0	0.0	0.0	0.0	0.0	0.0	0.0	0.0	0.0
	中度(B-1)	4	25.0	25.0	50.0	0.0	0.0	25.0	0.0	75.0	0.0	0.0	0.0
	軽度(B-2)	10	60.0	50.0	60.0	20.0	30.0	40.0	0.0	30.0	0.0	20.0	40.0
	その他	0	0.0	0.0	0.0	0.0	0.0	0.0	0.0	0.0	0.0	0.0	0.0
持っていない	42	73.8	35.7	35.7	4.8	11.9	26.2	2.4	14.3	0.0	11.9	26.2	
無回答	1	100.0	0.0	100.0	100.0	0.0	100.0	0.0	0.0	0.0	0.0	0.0	
精神障害	1級	0	0.0	0.0	0.0	0.0	0.0	0.0	0.0	0.0	0.0	0.0	0.0
	2級	19	57.9	47.4	47.4	15.8	36.8	47.4	5.3	31.6	0.0	26.3	57.9
	3級	6	50.0	33.3	66.7	16.7	0.0	50.0	0.0	16.7	0.0	16.7	33.3
	精神障害があるが手帳を持っていない	6	66.7	33.3	50.0	0.0	0.0	33.3	0.0	0.0	0.0	16.7	0.0
	精神障害がない	25	80.0	32.0	28.0	0.0	0.0	12.0	0.0	16.0	0.0	4.0	8.0
無回答	2	100.0	50.0	50.0	50.0	50.0	50.0	0.0	50.0	0.0	0.0	0.0	
強度行動障害の有無	ある	6	100.0	66.7	83.3	50.0	50.0	100.0	0.0	66.7	0.0	50.0	50.0
	ない	52	65.4	34.6	36.5	3.8	9.6	23.1	1.9	15.4	0.0	9.6	23.1
	無回答	0	0.0	0.0	0.0	0.0	0.0	0.0	0.0	0.0	0.0	0.0	0.0

【属性別クロス集計(2/2)】

		該当数	緊急時に支援が得られない	家族、周囲の人、近所の人、支障がある	障害者であることによる差別を受けている	将来の生活に不安を感じている	療育・教育について困っている	就労について困っている	親しい友人がいない	その他	特に困っていることはない	無回答
全体		58	13.8	20.7	5.2	63.8	25.9	13.8	25.9	5.2	1.7	0.0
年齢	6歳以下	11	9.1	27.3	9.1	54.5	18.2	0.0	9.1	9.1	0.0	0.0
	7～12歳	26	11.5	7.7	0.0	61.5	26.9	7.7	23.1	7.7	0.0	0.0
	13～15歳	8	25.0	37.5	0.0	62.5	25.0	37.5	62.5	0.0	0.0	0.0
	16歳以上	8	25.0	37.5	25.0	100.0	25.0	37.5	37.5	0.0	0.0	0.0
	無回答	5	0.0	20.0	0.0	40.0	40.0	0.0	0.0	0.0	20.0	0.0
障害種別	身体障害	0	0.0	0.0	0.0	0.0	0.0	0.0	0.0	0.0	0.0	0.0
	知的障害	15	26.7	26.7	6.7	73.3	6.7	20.0	26.7	0.0	6.7	0.0
	精神障害	31	22.6	25.8	6.5	71.0	29.0	22.6	32.3	6.5	3.2	0.0
	難病	2	0.0	50.0	0.0	50.0	0.0	50.0	50.0	0.0	0.0	0.0
	無回答	0	0.0	0.0	0.0	0.0	0.0	0.0	0.0	0.0	0.0	0.0
知的障害	最重度(A)	1	100.0	100.0	0.0	100.0	0.0	0.0	0.0	0.0	0.0	0.0
	重度(A-1、A-2)	0	0.0	0.0	0.0	0.0	0.0	0.0	0.0	0.0	0.0	0.0
	中度(B-1)	4	0.0	0.0	0.0	50.0	0.0	0.0	0.0	0.0	25.0	0.0
	軽度(B-2)	10	30.0	30.0	10.0	80.0	10.0	30.0	40.0	0.0	0.0	0.0
	その他	0	0.0	0.0	0.0	0.0	0.0	0.0	0.0	0.0	0.0	0.0
	持っていない	42	9.5	19.0	4.8	61.9	33.3	11.9	26.2	7.1	0.0	0.0
	無回答	1	0.0	0.0	0.0	0.0	0.0	0.0	0.0	0.0	0.0	0.0
精神障害	1級	0	0.0	0.0	0.0	0.0	0.0	0.0	0.0	0.0	0.0	0.0
	2級	19	21.1	36.8	10.5	78.9	36.8	31.6	42.1	10.5	0.0	0.0
	3級	6	16.7	0.0	0.0	66.7	16.7	16.7	33.3	0.0	0.0	0.0
	精神障害があるが手帳を持っていない	6	33.3	16.7	0.0	50.0	16.7	0.0	0.0	0.0	16.7	0.0
	精神障害がない	25	0.0	12.0	0.0	56.0	24.0	4.0	16.0	4.0	0.0	0.0
	無回答	2	50.0	50.0	50.0	50.0	0.0	50.0	0.0	0.0	0.0	0.0
強度行動障害の有無	ある	6	66.7	66.7	33.3	83.3	33.3	33.3	50.0	0.0	0.0	0.0
	ない	52	7.7	15.4	1.9	61.5	25.0	11.5	23.1	5.8	1.9	0.0
	無回答	0	0.0	0.0	0.0	0.0	0.0	0.0	0.0	0.0	0.0	0.0

**問 35 あなた（やご家族の方）は、普段、悩みや困ったことをどなたに相談しますか。
（あてはまるものすべてに○）**

「家族や親せき」の割合が 63.8%と最も高く、次いで「施設の指導員など」の割合が 51.7%、「通園施設や保育所、幼稚園、学校の先生」の割合が 46.6%となっています。



属性別クロス集計(1/2)】

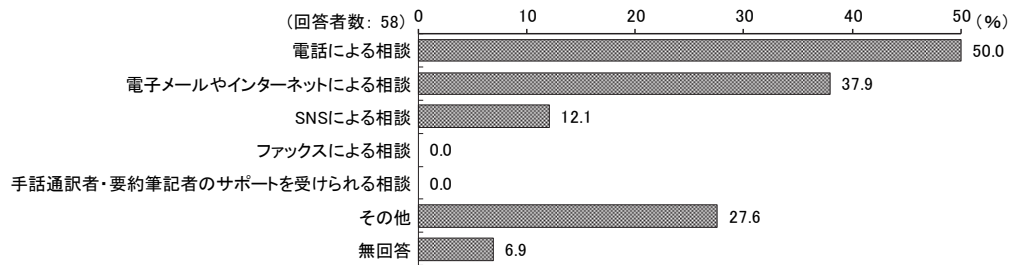
		該当数	家族や親せき	友人・知人	近所の人	職場の上司や同僚	施設の指導員など	ホームヘルパーなどサービス事業所の人	障害者団体や家族会	かかりつけの医師や看護師	相談支援専門員・介護保険	民生委員・児童委員	通園施設や保育所、幼稚園	基幹相談支援センター
全体		58	63.8	24.1	3.4	1.7	51.7	3.4	1.7	34.5	13.8	0.0	46.6	0.0
年齢	6歳以下	11	72.7	27.3	0.0	0.0	72.7	9.1	0.0	36.4	27.3	0.0	72.7	0.0
	7～12歳	26	73.1	19.2	3.8	3.8	65.4	3.8	3.8	23.1	7.7	0.0	53.8	0.0
	13～15歳	8	75.0	25.0	0.0	0.0	25.0	0.0	0.0	62.5	0.0	0.0	25.0	0.0
	16歳以上	8	25.0	37.5	0.0	0.0	0.0	0.0	0.0	50.0	25.0	0.0	12.5	0.0
	無回答	5	40.0	20.0	20.0	0.0	60.0	0.0	0.0	20.0	20.0	0.0	40.0	0.0
お住いの区	中央区	14	71.4	21.4	0.0	0.0	42.9	0.0	0.0	50.0	0.0	0.0	42.9	0.0
	花見川区	6	66.7	33.3	0.0	0.0	33.3	16.7	0.0	66.7	0.0	0.0	33.3	0.0
	稲毛区	3	100.0	33.3	0.0	0.0	33.3	0.0	0.0	0.0	33.3	0.0	33.3	0.0
	若葉区	11	72.7	27.3	0.0	0.0	54.5	0.0	9.1	9.1	45.5	0.0	54.5	0.0
	緑区	9	66.7	33.3	11.1	11.1	77.8	11.1	0.0	44.4	11.1	0.0	66.7	0.0
	美浜区	10	40.0	10.0	0.0	0.0	50.0	0.0	0.0	30.0	0.0	0.0	40.0	0.0
	無回答	5	40.0	20.0	20.0	0.0	60.0	0.0	0.0	20.0	20.0	0.0	40.0	0.0
障害種別	身体障害	0	0.0	0.0	0.0	0.0	0.0	0.0	0.0	0.0	0.0	0.0	0.0	0.0
	知的障害	15	73.3	46.7	6.7	0.0	53.3	6.7	6.7	26.7	26.7	0.0	66.7	0.0
	精神障害	31	58.1	16.1	3.2	0.0	35.5	3.2	3.2	45.2	12.9	0.0	38.7	0.0
	難病	2	50.0	50.0	0.0	0.0	50.0	0.0	0.0	100.0	0.0	0.0	50.0	0.0
	無回答	0	0.0	0.0	0.0	0.0	0.0	0.0	0.0	0.0	0.0	0.0	0.0	0.0
知的障害	最重度(A)	1	100.0	0.0	0.0	0.0	100.0	0.0	100.0	100.0	100.0	0.0	100.0	0.0
	重度(A-1、A-2)	0	0.0	0.0	0.0	0.0	0.0	0.0	0.0	0.0	0.0	0.0	0.0	0.0
	中度(B-1)	4	75.0	75.0	25.0	0.0	75.0	0.0	0.0	0.0	75.0	0.0	100.0	0.0
	軽度(B-2)	10	70.0	40.0	0.0	0.0	40.0	10.0	0.0	30.0	0.0	0.0	50.0	0.0
	その他	0	0.0	0.0	0.0	0.0	0.0	0.0	0.0	0.0	0.0	0.0	0.0	0.0
	持っていない	42	59.5	14.3	2.4	2.4	52.4	2.4	0.0	35.7	9.5	0.0	40.5	0.0
無回答	1	100.0	100.0	0.0	0.0	0.0	0.0	0.0	100.0	0.0	0.0	0.0	0.0	
精神障害	1級	0	0.0	0.0	0.0	0.0	0.0	0.0	0.0	0.0	0.0	0.0	0.0	0.0
	2級	19	57.9	10.5	0.0	0.0	36.8	5.3	0.0	36.8	10.5	0.0	42.1	0.0
	3級	6	50.0	33.3	0.0	0.0	0.0	0.0	0.0	66.7	0.0	0.0	0.0	0.0
	精神障害があるが手帳を持っていない	6	66.7	16.7	16.7	0.0	66.7	0.0	16.7	50.0	33.3	0.0	66.7	0.0
	精神障害がない	25	68.0	28.0	4.0	4.0	72.0	0.0	0.0	20.0	16.0	0.0	52.0	0.0
無回答	2	100.0	100.0	0.0	0.0	50.0	50.0	0.0	50.0	0.0	0.0	100.0	0.0	
強度行動障害の有無	ある	6	66.7	33.3	0.0	0.0	50.0	16.7	16.7	66.7	16.7	0.0	50.0	0.0
	ない	52	63.5	23.1	3.8	1.9	51.9	1.9	0.0	30.8	13.5	0.0	46.2	0.0
	無回答	0	0.0	0.0	0.0	0.0	0.0	0.0	0.0	0.0	0.0	0.0	0.0	0.0

【属性別クロス集計(2/2)】

		該当数	養護教育センター	身体障害者相談員・知的障害者相談員	保健福祉センター	療育センター	発達障害者支援センター	こころの健康センター	SNS、電話などによる匿名相談	その他	相談する相手はいない	無回答
全体		58	10.3	0.0	3.4	10.3	6.9	0.0	3.4	3.4	6.9	0.0
年齢	6歳以下	11	9.1	0.0	0.0	27.3	9.1	0.0	0.0	0.0	0.0	0.0
	7～12歳	26	11.5	0.0	3.8	3.8	3.8	0.0	3.8	0.0	7.7	0.0
	13～15歳	8	12.5	0.0	12.5	0.0	12.5	0.0	0.0	12.5	0.0	0.0
	16歳以上	8	0.0	0.0	0.0	0.0	12.5	0.0	12.5	12.5	25.0	0.0
	無回答	5	20.0	0.0	0.0	40.0	0.0	0.0	0.0	0.0	0.0	0.0
お住いの区	中央区	14	14.3	0.0	7.1	7.1	7.1	0.0	7.1	0.0	7.1	0.0
	花見川区	6	33.3	0.0	0.0	0.0	0.0	0.0	0.0	0.0	0.0	0.0
	稲毛区	3	0.0	0.0	0.0	0.0	0.0	0.0	0.0	33.3	0.0	0.0
	若葉区	11	0.0	0.0	9.1	0.0	0.0	0.0	0.0	0.0	0.0	0.0
	緑区	9	11.1	0.0	0.0	22.2	11.1	0.0	0.0	0.0	0.0	0.0
	美浜区	10	0.0	0.0	0.0	10.0	20.0	0.0	10.0	10.0	30.0	0.0
	無回答	5	20.0	0.0	0.0	40.0	0.0	0.0	0.0	0.0	0.0	0.0
障害種別	身体障害	0	0.0	0.0	0.0	0.0	0.0	0.0	0.0	0.0	0.0	0.0
	知的障害	15	6.7	0.0	6.7	6.7	0.0	0.0	0.0	0.0	0.0	0.0
	精神障害	31	9.7	0.0	3.2	6.5	9.7	0.0	3.2	6.5	9.7	0.0
	難病	2	0.0	0.0	0.0	0.0	50.0	0.0	50.0	0.0	0.0	0.0
	無回答	0	0.0	0.0	0.0	0.0	0.0	0.0	0.0	0.0	0.0	0.0
知的障害	最重度(A)	1	0.0	0.0	0.0	0.0	0.0	0.0	0.0	0.0	0.0	0.0
	重度(A-1、A-2)	0	0.0	0.0	0.0	0.0	0.0	0.0	0.0	0.0	0.0	0.0
	中度(B-1)	4	0.0	0.0	0.0	25.0	0.0	0.0	0.0	0.0	0.0	0.0
	軽度(B-2)	10	10.0	0.0	10.0	0.0	0.0	0.0	0.0	0.0	0.0	0.0
	その他	0	0.0	0.0	0.0	0.0	0.0	0.0	0.0	0.0	0.0	0.0
	持っていない	42	11.9	0.0	2.4	11.9	9.5	0.0	4.8	4.8	9.5	0.0
無回答	1	0.0	0.0	0.0	0.0	0.0	0.0	0.0	0.0	0.0	0.0	
精神障害	1級	0	0.0	0.0	0.0	0.0	0.0	0.0	0.0	0.0	0.0	0.0
	2級	19	15.8	0.0	5.3	0.0	5.3	0.0	5.3	10.5	10.5	0.0
	3級	6	0.0	0.0	0.0	0.0	16.7	0.0	0.0	0.0	16.7	0.0
	精神障害があるが手帳を持っていない	6	0.0	0.0	0.0	33.3	16.7	0.0	0.0	0.0	0.0	0.0
	精神障害がない	25	8.0	0.0	4.0	12.0	0.0	0.0	4.0	0.0	4.0	0.0
	無回答	2	50.0	0.0	0.0	50.0	50.0	0.0	0.0	0.0	0.0	0.0
強度行動障害の有無	ある	6	0.0	0.0	0.0	0.0	16.7	0.0	0.0	0.0	16.7	0.0
	ない	52	11.5	0.0	3.8	11.5	5.8	0.0	3.8	3.8	5.8	0.0
	無回答	0	0.0	0.0	0.0	0.0	0.0	0.0	0.0	0.0	0.0	0.0

問 36 あなた（やご家族の方）は、どのような相談方法が相談しやすいですか。（あてはまるものすべてに○）

「電話による相談」の割合が50.0%と最も高く、次いで「電子メールやインターネットによる相談」の割合が37.9%、「その他」の割合が27.6%となっています。その他の主な内容としては、「対面」という回答が多く見受けられました。

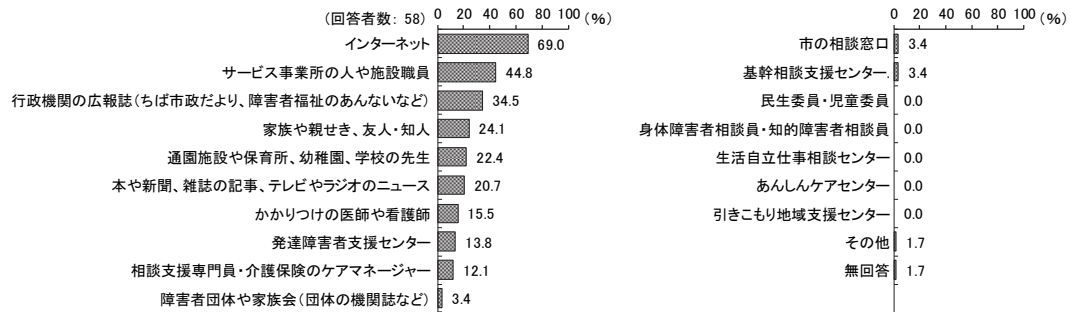


【属性別クロス集計】

		該当数	電話による相談	電子メールやインターネットによる相談	ファックスによる相談	手話通訳者・要約筆記者のサポートを受けられる相談	SNSによる相談	その他	無回答
全体		58	50.0	37.9	0.0	0.0	12.1	27.6	6.9
年齢	6歳以下	11	54.5	45.5	0.0	0.0	9.1	27.3	0.0
	7～12歳	26	53.8	46.2	0.0	0.0	15.4	19.2	11.5
	13～15歳	8	37.5	12.5	0.0	0.0	0.0	37.5	12.5
	16歳以上	8	62.5	37.5	0.0	0.0	12.5	25.0	0.0
	無回答	5	20.0	20.0	0.0	0.0	20.0	60.0	0.0
お住いの区	中央区	14	71.4	35.7	0.0	0.0	14.3	21.4	14.3
	花見川区	6	33.3	33.3	0.0	0.0	0.0	50.0	0.0
	稲毛区	3	0.0	33.3	0.0	0.0	0.0	33.3	33.3
	若葉区	11	54.5	54.5	0.0	0.0	9.1	9.1	0.0
	緑区	9	55.6	22.2	0.0	0.0	11.1	33.3	0.0
	美浜区	10	50.0	50.0	0.0	0.0	20.0	20.0	10.0
無回答	5	20.0	20.0	0.0	0.0	20.0	60.0	0.0	
障害種別	身体障害	0	0.0	0.0	0.0	0.0	0.0	0.0	0.0
	知的障害	15	60.0	46.7	0.0	0.0	0.0	13.3	6.7
	精神障害	31	51.6	38.7	0.0	0.0	9.7	29.0	6.5
	難病	2	50.0	50.0	0.0	0.0	100.0	0.0	0.0
	無回答	0	0.0	0.0	0.0	0.0	0.0	0.0	0.0
知的障害	最重度(A)	1	100.0	100.0	0.0	0.0	0.0	0.0	0.0
	重度(A-1、A-2)	0	0.0	0.0	0.0	0.0	0.0	0.0	0.0
	中度(B-1)	4	50.0	50.0	0.0	0.0	0.0	25.0	0.0
	軽度(B-2)	10	60.0	40.0	0.0	0.0	0.0	10.0	10.0
	その他	0	0.0	0.0	0.0	0.0	0.0	0.0	0.0
	持っていない	42	47.6	35.7	0.0	0.0	16.7	31.0	7.1
無回答	1	0.0	0.0	0.0	0.0	0.0	100.0	0.0	
精神障害	1級	0	0.0	0.0	0.0	0.0	0.0	0.0	0.0
	2級	19	57.9	42.1	0.0	0.0	10.5	26.3	5.3
	3級	6	33.3	33.3	0.0	0.0	0.0	33.3	16.7
	精神障害があるが手帳を持っていない	6	50.0	33.3	0.0	0.0	16.7	33.3	0.0
	精神障害がない	25	48.0	36.0	0.0	0.0	12.0	24.0	8.0
無回答	2	50.0	50.0	0.0	0.0	50.0	50.0	0.0	
強度行動障害の有無	ある	6	50.0	50.0	0.0	0.0	0.0	50.0	0.0
	ない	52	50.0	36.5	0.0	0.0	13.5	25.0	7.7
	無回答	0	0.0	0.0	0.0	0.0	0.0	0.0	0.0

問 37 あなた（やご家族の方）は障害のことや福祉サービスなどに関する情報を、どこから知ることが多いですか。（あてはまるものすべてに○）

「インターネット」の割合が69.0%と最も高く、次いで「サービス事業所の人や施設職員」の割合が44.8%、「行政機関の広報誌（ちば市政だより、障害者福祉のあんないなど）」の割合が34.5%となっています。



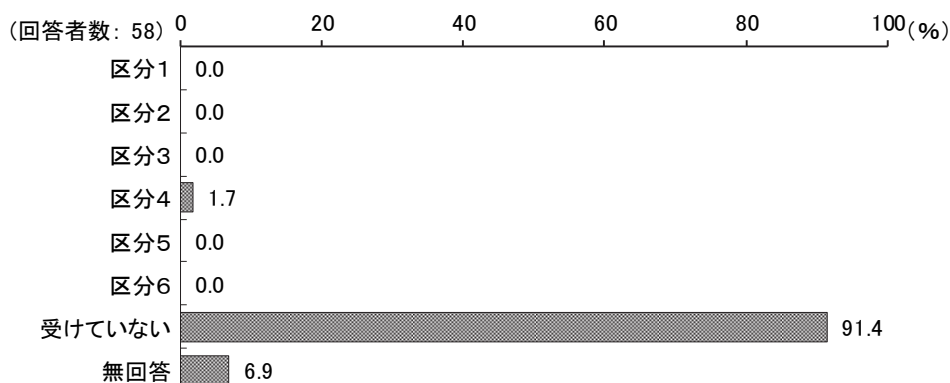
【属性別クロス集計】

該当数		インターネット	サービス事業所の人や施設職員	行政機関の広報誌(ちば市政だより、障害者福祉のあんないなど)	家族や親せき、友人・知人	サービス事業所の人や施設職員	障害者団体や家族会(団体の機関誌など)	かかりつけの医師や看護師	相談支援専門員・介護保険のケアマネージャー	民生委員・児童委員	通園施設や保育所、幼稚園、学校の先生	身体障害者相談員・知的障害者相談員	市の相談窓口	生活自立仕事相談センター	基幹相談支援センター	あんしんケアセンター	引きこもり地域支援センター	発達障害者支援センター	その他	無回答	
全体		58	20.7	34.5	69.0	24.1	44.8	3.4	15.5	12.1	0.0	22.4	0.0	3.4	0.0	3.4	0.0	0.0	13.8	1.7	1.7
年齢	6歳以下	11	18.2	9.1	54.5	9.1	54.5	0.0	9.1	9.1	0.0	18.2	0.0	0.0	0.0	0.0	0.0	0.0	18.2	0.0	0.0
	7～12歳	26	19.2	46.2	65.4	26.9	50.0	3.8	11.5	15.4	0.0	30.8	0.0	0.0	0.0	3.8	0.0	0.0	11.5	0.0	0.0
	13～15歳	8	50.0	62.5	100.0	37.5	37.5	12.5	25.0	12.5	0.0	0.0	0.0	0.0	0.0	12.5	0.0	0.0	12.5	0.0	0.0
	16歳以上	8	12.5	12.5	75.0	12.5	12.5	0.0	37.5	0.0	0.0	0.0	0.0	12.5	0.0	0.0	0.0	0.0	12.5	12.5	12.5
	無回答	5	0.0	20.0	60.0	40.0	60.0	0.0	0.0	20.0	0.0	60.0	0.0	20.0	0.0	0.0	0.0	0.0	20.0	0.0	0.0
お住いの区	中央区	14	21.4	50.0	78.6	28.6	57.1	0.0	14.3	14.3	0.0	21.4	0.0	0.0	0.0	7.1	0.0	0.0	7.1	0.0	0.0
	花見川区	6	16.7	0.0	66.7	33.3	50.0	0.0	16.7	0.0	0.0	0.0	16.7	0.0	0.0	0.0	0.0	0.0	0.0	0.0	16.7
	稲毛区	3	66.7	33.3	66.7	33.3	0.0	0.0	0.0	33.3	0.0	0.0	0.0	0.0	0.0	33.3	0.0	0.0	0.0	0.0	0.0
	若葉区	11	27.3	45.5	54.5	18.2	36.4	18.2	9.1	18.2	0.0	18.2	0.0	0.0	0.0	0.0	0.0	0.0	9.1	9.1	0.0
	緑区	9	11.1	33.3	66.7	11.1	55.6	0.0	33.3	0.0	0.0	22.2	0.0	0.0	0.0	0.0	0.0	0.0	22.2	0.0	0.0
	美浜区	10	20.0	30.0	80.0	20.0	30.0	0.0	20.0	10.0	0.0	30.0	0.0	0.0	0.0	0.0	0.0	0.0	30.0	0.0	0.0
無回答	5	0.0	20.0	60.0	40.0	60.0	0.0	0.0	20.0	0.0	60.0	0.0	20.0	0.0	0.0	0.0	0.0	20.0	0.0	0.0	
障害種別	身体障害	0	0.0	0.0	0.0	0.0	0.0	0.0	0.0	0.0	0.0	0.0	0.0	0.0	0.0	0.0	0.0	0.0	0.0	0.0	0.0
	知的障害	15	20.0	40.0	80.0	26.7	40.0	13.3	13.3	26.7	0.0	33.3	0.0	6.7	0.0	0.0	0.0	0.0	6.7	0.0	6.7
	精神障害	31	25.8	45.2	77.4	25.8	35.5	6.5	19.4	16.1	0.0	16.1	0.0	6.5	0.0	6.5	0.0	0.0	12.9	3.2	3.2
	難病	2	100.0	50.0	50.0	0.0	0.0	0.0	0.0	0.0	0.0	50.0	0.0	0.0	0.0	0.0	0.0	0.0	50.0	0.0	0.0
	無回答	0	0.0	0.0	0.0	0.0	0.0	0.0	0.0	0.0	0.0	0.0	0.0	0.0	0.0	0.0	0.0	0.0	0.0	0.0	0.0
知的障害	最重度(A)	1	0.0	100.0	100.0	0.0	0.0	100.0	0.0	100.0	0.0	0.0	0.0	0.0	0.0	0.0	0.0	0.0	0.0	0.0	0.0
	重度(A-1、A-2)	0	0.0	0.0	0.0	0.0	0.0	0.0	0.0	0.0	0.0	0.0	0.0	0.0	0.0	0.0	0.0	0.0	0.0	0.0	0.0
	中度(B-1)	4	25.0	25.0	75.0	25.0	75.0	0.0	0.0	25.0	0.0	25.0	0.0	25.0	0.0	0.0	0.0	0.0	25.0	0.0	0.0
	軽度(B-2)	10	20.0	40.0	80.0	30.0	30.0	10.0	20.0	20.0	0.0	40.0	0.0	0.0	0.0	0.0	0.0	0.0	0.0	0.0	10.0
	その他	0	0.0	0.0	0.0	0.0	0.0	0.0	0.0	0.0	0.0	0.0	0.0	0.0	0.0	0.0	0.0	0.0	0.0	0.0	0.0
	持っていない	42	21.4	31.0	64.3	23.8	47.6	0.0	16.7	7.1	0.0	19.0	0.0	2.4	0.0	4.8	0.0	0.0	16.7	2.4	0.0
無回答	1	0.0	100.0	100.0	0.0	0.0	0.0	0.0	0.0	0.0	0.0	0.0	0.0	0.0	0.0	0.0	0.0	0.0	0.0	0.0	
精神障害	1級	0	0.0	0.0	0.0	0.0	0.0	0.0	0.0	0.0	0.0	0.0	0.0	0.0	0.0	0.0	0.0	0.0	0.0	0.0	0.0
	2級	19	26.3	47.4	89.5	31.6	26.3	5.3	21.1	10.5	0.0	15.8	0.0	0.0	0.0	5.3	0.0	0.0	5.3	5.3	0.0
	3級	6	16.7	33.3	83.3	16.7	33.3	0.0	33.3	16.7	0.0	16.7	0.0	16.7	0.0	16.7	0.0	0.0	16.7	0.0	16.7
	精神障害があるが手帳を持っていない	6	33.3	50.0	33.3	16.7	66.7	16.7	0.0	33.3	0.0	33.3	0.0	16.7	0.0	0.0	0.0	0.0	33.3	0.0	0.0
	精神障害がない	25	16.0	24.0	56.0	20.0	56.0	0.0	8.0	8.0	0.0	28.0	0.0	0.0	0.0	0.0	0.0	0.0	12.0	0.0	0.0
無回答	2	0.0	0.0	100.0	50.0	50.0	0.0	50.0	0.0	0.0	50.0	0.0	0.0	0.0	0.0	0.0	0.0	50.0	0.0	0.0	
強度行動障害の有無	ある	6	16.7	66.7	100.0	33.3	16.7	33.3	50.0	16.7	0.0	16.7	0.0	0.0	0.0	0.0	0.0	0.0	16.7	0.0	0.0
	ない	52	21.2	30.8	65.4	23.1	48.1	0.0	11.5	11.5	0.0	23.1	0.0	3.8	0.0	3.8	0.0	0.0	13.5	1.9	1.9
	無回答	0	0.0	0.0	0.0	0.0	0.0	0.0	0.0	0.0	0.0	0.0	0.0	0.0	0.0	0.0	0.0	0.0	0.0	0.0	0.0

(8) 障害福祉サービス等の利用についてお聞きします。

問 38 あなたは障害支援区分の認定を受けていますか。(○は1つだけ)

「受けていない」の割合が91.4%と最も高く、次いで「区分4」の割合が1.7%となっています。




【属性別クロス集計】

		該当数	区分1	区分2	区分3	区分4	区分5	区分6	受けていない	無回答
全体		58	0.0	0.0	0.0	1.7	0.0	0.0	91.4	6.9
年齢	6歳以下	11	0.0	0.0	0.0	0.0	0.0	0.0	100.0	0.0
	7～12歳	26	0.0	0.0	0.0	0.0	0.0	0.0	88.5	11.5
	13～15歳	8	0.0	0.0	0.0	0.0	0.0	0.0	100.0	0.0
	16歳以上	8	0.0	0.0	0.0	12.5	0.0	0.0	75.0	12.5
	無回答	5	0.0	0.0	0.0	0.0	0.0	0.0	100.0	0.0
障害種別	身体障害	0	0.0	0.0	0.0	0.0	0.0	0.0	0.0	0.0
	知的障害	15	0.0	0.0	0.0	6.7	0.0	0.0	86.7	6.7
	精神障害	31	0.0	0.0	0.0	0.0	0.0	0.0	93.5	6.5
	難病	2	0.0	0.0	0.0	0.0	0.0	0.0	100.0	0.0
	無回答	0	0.0	0.0	0.0	0.0	0.0	0.0	0.0	0.0
知的障害	最重度④	1	0.0	0.0	0.0	0.0	0.0	0.0	100.0	0.0
	重度(A-1, A-2)	0	0.0	0.0	0.0	0.0	0.0	0.0	0.0	0.0
	中度(B-1)	4	0.0	0.0	0.0	25.0	0.0	0.0	75.0	0.0
	軽度(B-2)	10	0.0	0.0	0.0	0.0	0.0	0.0	90.0	10.0
	その他	0	0.0	0.0	0.0	0.0	0.0	0.0	0.0	0.0
	持っていない	42	0.0	0.0	0.0	0.0	0.0	0.0	92.9	7.1
	無回答	1	0.0	0.0	0.0	0.0	0.0	0.0	100.0	0.0
精神障害	1級	0	0.0	0.0	0.0	0.0	0.0	0.0	0.0	0.0
	2級	19	0.0	0.0	0.0	0.0	0.0	0.0	94.7	5.3
	3級	6	0.0	0.0	0.0	0.0	0.0	0.0	83.3	16.7
	精神障害があるが手帳を持っていない	6	0.0	0.0	0.0	0.0	0.0	0.0	100.0	0.0
	精神障害がない	25	0.0	0.0	0.0	4.0	0.0	0.0	88.0	8.0
	無回答	2	0.0	0.0	0.0	0.0	0.0	0.0	100.0	0.0
強度行動障害の有無	ある	6	0.0	0.0	0.0	0.0	0.0	0.0	100.0	0.0
	ない	52	0.0	0.0	0.0	1.9	0.0	0.0	90.4	7.7
	無回答	0	0.0	0.0	0.0	0.0	0.0	0.0	0.0	0.0

問 39 (1) あなたは次のサービスを利用していますか。現在の利用

【現在、利用している】

現在利用しているサービスは、「⑳放課後等デイサービス」の割合が 69.0%と最も高く、次いで「㉓障害児相談支援」の割合が 62.1%、「㉑計画相談支援」の割合が 44.8%となっています。



【属性別クロス集計(1/2)】

		該当数	①居宅介護 (ホームヘルプ)	②重度訪問介護	③同行援護	④行動援護	⑤重度障害者等包括支援	⑥移動支援	⑦訪問入浴	⑧短期入所 (ショートステイ)	⑨療養介護	⑩生活介護	⑪日中一時支援	⑫その他の通所施設	⑬施設入所支援	⑭共同生活援助 (グループホーム)	⑮自立生活援助	⑯自立訓練(機能訓練、生活訓練、宿泊型自立訓練)	⑰就労移行支援	⑱就労継続支援(A型)	⑲就労継続支援(B型)
全体		58	0.0	0.0	0.0	1.7	0.0	1.7	0.0	0.0	0.0	0.0	3.4	22.4	0.0	0.0	0.0	0.0	0.0	0.0	0.0
年齢	6歳以下	11	0.0	0.0	0.0	0.0	0.0	0.0	0.0	0.0	0.0	0.0	9.1	36.4	0.0	0.0	0.0	0.0	0.0	0.0	0.0
	7～12歳	26	0.0	0.0	0.0	0.0	0.0	0.0	0.0	0.0	0.0	0.0	3.8	26.9	0.0	0.0	0.0	0.0	0.0	0.0	0.0
	13～15歳	8	0.0	0.0	0.0	12.5	0.0	12.5	0.0	0.0	0.0	0.0	0.0	12.5	0.0	0.0	0.0	0.0	0.0	0.0	0.0
	16歳以上	8	0.0	0.0	0.0	0.0	0.0	0.0	0.0	0.0	0.0	0.0	0.0	0.0	0.0	0.0	0.0	0.0	0.0	0.0	0.0
	無回答	5	0.0	0.0	0.0	0.0	0.0	0.0	0.0	0.0	0.0	0.0	0.0	20.0	0.0	0.0	0.0	0.0	0.0	0.0	0.0
障害種別	身体障害	0	0.0	0.0	0.0	0.0	0.0	0.0	0.0	0.0	0.0	0.0	0.0	0.0	0.0	0.0	0.0	0.0	0.0	0.0	0.0
	知的障害	15	0.0	0.0	0.0	6.7	0.0	6.7	0.0	0.0	0.0	0.0	0.0	20.0	0.0	0.0	0.0	0.0	0.0	0.0	0.0
	精神障害	31	0.0	0.0	0.0	3.2	0.0	3.2	0.0	0.0	0.0	0.0	0.0	22.6	0.0	0.0	0.0	0.0	0.0	0.0	0.0
	難病	2	0.0	0.0	0.0	0.0	0.0	0.0	0.0	0.0	0.0	0.0	0.0	50.0	0.0	0.0	0.0	0.0	0.0	0.0	0.0
	無回答	0	0.0	0.0	0.0	0.0	0.0	0.0	0.0	0.0	0.0	0.0	0.0	0.0	0.0	0.0	0.0	0.0	0.0	0.0	0.0
知的障害	最重度(A)	1	0.0	0.0	0.0	0.0	0.0	0.0	0.0	0.0	0.0	0.0	0.0	0.0	0.0	0.0	0.0	0.0	0.0	0.0	0.0
	重度(A-1、A-2)	0	0.0	0.0	0.0	0.0	0.0	0.0	0.0	0.0	0.0	0.0	0.0	0.0	0.0	0.0	0.0	0.0	0.0	0.0	0.0
	中度(B-1)	4	0.0	0.0	0.0	0.0	0.0	0.0	0.0	0.0	0.0	0.0	0.0	25.0	0.0	0.0	0.0	0.0	0.0	0.0	0.0
	軽度(B-2)	10	0.0	0.0	0.0	10.0	0.0	10.0	0.0	0.0	0.0	0.0	0.0	20.0	0.0	0.0	0.0	0.0	0.0	0.0	0.0
	その他	0	0.0	0.0	0.0	0.0	0.0	0.0	0.0	0.0	0.0	0.0	0.0	0.0	0.0	0.0	0.0	0.0	0.0	0.0	0.0
	持っていない	42	0.0	0.0	0.0	0.0	0.0	0.0	0.0	0.0	0.0	0.0	4.8	23.8	0.0	0.0	0.0	0.0	0.0	0.0	0.0
無回答	1	0.0	0.0	0.0	0.0	0.0	0.0	0.0	0.0	0.0	0.0	0.0	0.0	0.0	0.0	0.0	0.0	0.0	0.0	0.0	
精神障害	1級	0	0.0	0.0	0.0	0.0	0.0	0.0	0.0	0.0	0.0	0.0	0.0	0.0	0.0	0.0	0.0	0.0	0.0	0.0	0.0
	2級	19	0.0	0.0	0.0	0.0	0.0	5.3	0.0	0.0	0.0	0.0	0.0	21.1	0.0	0.0	0.0	0.0	0.0	0.0	0.0
	3級	6	0.0	0.0	0.0	16.7	0.0	0.0	0.0	0.0	0.0	0.0	0.0	16.7	0.0	0.0	0.0	0.0	0.0	0.0	0.0
	精神障害があるが手帳を持っていない	6	0.0	0.0	0.0	0.0	0.0	0.0	0.0	0.0	0.0	0.0	0.0	33.3	0.0	0.0	0.0	0.0	0.0	0.0	0.0
	精神障害がない	25	0.0	0.0	0.0	0.0	0.0	0.0	0.0	0.0	0.0	0.0	8.0	24.0	0.0	0.0	0.0	0.0	0.0	0.0	0.0
無回答	2	0.0	0.0	0.0	0.0	0.0	0.0	0.0	0.0	0.0	0.0	0.0	0.0	0.0	0.0	0.0	0.0	0.0	0.0	0.0	
害の有無	ある	6	0.0	0.0	0.0	0.0	0.0	16.7	0.0	0.0	0.0	0.0	0.0	0.0	0.0	0.0	0.0	0.0	0.0	0.0	0.0
	ない	52	0.0	0.0	0.0	1.9	0.0	0.0	0.0	0.0	0.0	0.0	3.8	25.0	0.0	0.0	0.0	0.0	0.0	0.0	0.0
	無回答	0	0.0	0.0	0.0	0.0	0.0	0.0	0.0	0.0	0.0	0.0	0.0	0.0	0.0	0.0	0.0	0.0	0.0	0.0	0.0

【属性別クロス集計(2/2)】

		⑳ 就労定着支援	㉑ 計画相談支援	㉒ 地域移行支援	㉓ 地域定着支援	㉔ 障害者基幹相談支援センター	㉕ 成年後見制度利用支援事業	㉖ 意思疎通支援事業	㉗ 日常生活用具給付等事業	㉘ 地域活動支援センター	㉙ 生活訓練等事業	㉚ 児童発達支援	㉛ 医療型児童発達支援	㉜ 放課後等デイサービス	㉝ 障害児相談支援	㉞ 居宅訪問型児童発達支援	㉟ 保育所等訪問支援	㊱ 福祉型児童入所施設	㊲ 医療型児童入所施設
全体		0.0	44.8	3.4	3.4	5.2	0.0	0.0	0.0	0.0	0.0	27.6	0.0	69.0	62.1	0.0	17.2	0.0	0.0
年齢	6歳以下	0.0	27.3	0.0	0.0	9.1	0.0	0.0	0.0	0.0	0.0	81.8	0.0	27.3	72.7	0.0	54.5	0.0	0.0
	7～12歳	0.0	57.7	7.7	7.7	0.0	0.0	0.0	0.0	0.0	0.0	15.4	0.0	88.5	61.5	0.0	11.5	0.0	0.0
	13～15歳	0.0	25.0	0.0	0.0	12.5	0.0	0.0	0.0	0.0	0.0	0.0	0.0	62.5	50.0	0.0	0.0	0.0	0.0
	16歳以上	0.0	37.5	0.0	0.0	12.5	0.0	0.0	0.0	0.0	0.0	0.0	0.0	50.0	50.0	0.0	0.0	0.0	0.0
	無回答	0.0	60.0	0.0	0.0	0.0	0.0	0.0	0.0	0.0	0.0	60.0	0.0	100.0	80.0	0.0	20.0	0.0	0.0
障害種別	身体障害	0.0	0.0	0.0	0.0	0.0	0.0	0.0	0.0	0.0	0.0	0.0	0.0	0.0	0.0	0.0	0.0	0.0	0.0
	知的障害	0.0	60.0	0.0	0.0	0.0	0.0	0.0	0.0	0.0	0.0	26.7	0.0	73.3	73.3	0.0	20.0	0.0	0.0
	精神障害	0.0	48.4	3.2	3.2	6.5	0.0	0.0	0.0	0.0	0.0	19.4	0.0	71.0	61.3	0.0	6.5	0.0	0.0
	難病	0.0	0.0	0.0	0.0	0.0	0.0	0.0	0.0	0.0	0.0	0.0	0.0	50.0	50.0	0.0	0.0	0.0	0.0
	無回答	0.0	0.0	0.0	0.0	0.0	0.0	0.0	0.0	0.0	0.0	0.0	0.0	0.0	0.0	0.0	0.0	0.0	0.0
知的障害	最重度(A)	0.0	100.0	0.0	0.0	0.0	0.0	0.0	0.0	0.0	0.0	0.0	0.0	100.0	0.0	0.0	0.0	0.0	0.0
	重度(A-1、A-2)	0.0	0.0	0.0	0.0	0.0	0.0	0.0	0.0	0.0	0.0	0.0	0.0	0.0	0.0	0.0	0.0	0.0	0.0
	中度(B-1)	0.0	25.0	0.0	0.0	0.0	0.0	0.0	0.0	0.0	0.0	50.0	0.0	50.0	100.0	0.0	25.0	0.0	0.0
	軽度(B-2)	0.0	70.0	0.0	0.0	0.0	0.0	0.0	0.0	0.0	0.0	20.0	0.0	80.0	70.0	0.0	20.0	0.0	0.0
	その他	0.0	0.0	0.0	0.0	0.0	0.0	0.0	0.0	0.0	0.0	0.0	0.0	0.0	0.0	0.0	0.0	0.0	0.0
	持っていない	0.0	40.5	4.8	4.8	7.1	0.0	0.0	0.0	0.0	0.0	28.6	0.0	69.0	59.5	0.0	16.7	0.0	0.0
無回答	0.0	0.0	0.0	0.0	0.0	0.0	0.0	0.0	0.0	0.0	0.0	0.0	0.0	0.0	0.0	0.0	0.0	0.0	
精神障害	1級	0.0	0.0	0.0	0.0	0.0	0.0	0.0	0.0	0.0	0.0	0.0	0.0	0.0	0.0	0.0	0.0	0.0	0.0
	2級	0.0	47.4	0.0	0.0	5.3	0.0	0.0	0.0	0.0	0.0	15.8	0.0	63.2	63.2	0.0	5.3	0.0	0.0
	3級	0.0	33.3	0.0	0.0	16.7	0.0	0.0	0.0	0.0	0.0	0.0	0.0	66.7	50.0	0.0	0.0	0.0	0.0
	精神障害があるが手帳を持っていない	0.0	66.7	16.7	16.7	0.0	0.0	0.0	0.0	0.0	0.0	50.0	0.0	100.0	66.7	0.0	16.7	0.0	0.0
	精神障害がない	0.0	40.0	4.0	4.0	4.0	0.0	0.0	0.0	0.0	0.0	32.0	0.0	72.0	64.0	0.0	28.0	0.0	0.0
	無回答	0.0	50.0	0.0	0.0	0.0	0.0	0.0	0.0	0.0	0.0	100.0	0.0	0.0	50.0	0.0	50.0	0.0	0.0
害の有無	ある	0.0	50.0	0.0	0.0	16.7	0.0	0.0	0.0	0.0	0.0	33.3	0.0	50.0	33.3	0.0	0.0	0.0	0.0
	ない	0.0	44.2	3.8	3.8	3.8	0.0	0.0	0.0	0.0	0.0	26.9	0.0	71.2	65.4	0.0	19.2	0.0	0.0
	無回答	0.0	0.0	0.0	0.0	0.0	0.0	0.0	0.0	0.0	0.0	0.0	0.0	0.0	0.0	0.0	0.0	0.0	0.0


(1)現在の利用 利用していない場合の理由)

	該当数	サービスを受ける必要がないため	サービスを受ける必要がないため ※年齢制限・障害支援区分が合致しない等	サービスの対象者に含まれないため	既に別のサービスの提供を受けているため	サービス利用時間の都合が合わないため	地域にサービス提供事業所がないため	見つけられないため	引き受けてくれる事業所がないため	利用料金がかかるため	サービスがあることを知らなかったため	障害特性により利用できる事業所がないから	親など介護者が仕事を休まなくてはならないため	あるため	家族以外から支援やサービスを利用することに抵抗があるため	その他	無回答
①居宅介護(ホームヘルプ)	53	71.7	3.8	0.0	1.9	0.0	0.0	0.0	1.9	0.0	0.0	0.0	0.0	1.9	0.0	18.9	
②重度訪問介護	53	69.8	11.3	0.0	0.0	0.0	0.0	0.0	0.0	0.0	0.0	0.0	0.0	0.0	0.0	18.9	
③同行援護	54	74.1	14.8	0.0	0.0	0.0	0.0	0.0	0.0	0.0	0.0	0.0	0.0	0.0	0.0	14.8	
④行動援護	52	67.3	9.6	0.0	0.0	0.0	1.9	0.0	9.6	0.0	0.0	0.0	0.0	1.9	0.0	13.5	
⑤重度障害者等包括支援	54	75.9	13.0	0.0	0.0	0.0	0.0	0.0	0.0	0.0	0.0	0.0	0.0	0.0	0.0	14.8	
⑥移動支援	52	75.0	7.7	0.0	0.0	0.0	1.9	0.0	1.9	0.0	0.0	0.0	0.0	1.9	0.0	15.4	
⑦訪問入浴	54	75.9	13.0	0.0	0.0	0.0	0.0	0.0	0.0	0.0	0.0	0.0	0.0	0.0	0.0	14.8	
⑧短期入所(ショートステイ)	55	65.5	10.9	0.0	1.8	1.8	1.8	0.0	3.6	0.0	0.0	0.0	0.0	1.8	0.0	16.4	
⑨療養介護	55	69.1	14.5	0.0	0.0	0.0	0.0	0.0	0.0	0.0	0.0	0.0	0.0	0.0	0.0	20.0	
⑩生活介護	55	69.1	14.5	0.0	0.0	0.0	0.0	0.0	0.0	0.0	0.0	0.0	0.0	0.0	0.0	20.0	
⑪日中一時支援	53	56.6	11.3	0.0	0.0	0.0	3.8	0.0	11.3	0.0	0.0	0.0	0.0	1.9	0.0	18.9	
⑫その他の通所施設	36	58.3	19.4	0.0	0.0	0.0	2.8	0.0	2.8	0.0	0.0	0.0	0.0	0.0	0.0	22.2	
⑬施設入所支援	55	70.9	12.7	0.0	0.0	1.8	0.0	0.0	1.8	0.0	0.0	0.0	0.0	0.0	0.0	16.4	
⑭共同生活援助(グループホーム)	54	70.4	11.1	0.0	0.0	0.0	1.9	0.0	1.9	0.0	0.0	0.0	0.0	1.9	0.0	16.7	
⑮自立生活援助	54	59.3	20.4	0.0	0.0	0.0	1.9	0.0	3.7	0.0	0.0	0.0	0.0	1.9	0.0	16.7	
⑯自立訓練(機能訓練、生活訓練、宿泊型自立訓練)	54	61.1	22.2	0.0	0.0	0.0	0.0	0.0	3.7	0.0	0.0	0.0	0.0	0.0	0.0	16.7	
⑰就労移行支援	54	57.4	24.1	0.0	0.0	0.0	0.0	0.0	1.9	0.0	0.0	0.0	0.0	0.0	1.9	16.7	
⑱就労継続支援(A型)	55	58.2	23.6	0.0	0.0	0.0	0.0	0.0	0.0	0.0	0.0	0.0	0.0	0.0	1.8	18.2	
⑲就労継続支援(B型)	55	54.5	27.3	0.0	0.0	0.0	0.0	0.0	0.0	0.0	0.0	0.0	0.0	0.0	0.0	20.0	
⑳就労定着支援	55	52.7	23.6	0.0	0.0	0.0	0.0	0.0	1.8	0.0	0.0	0.0	0.0	0.0	0.0	23.6	
㉑計画相談支援	27	40.7	14.8	0.0	3.7	0.0	3.7	0.0	0.0	0.0	0.0	0.0	0.0	3.7	0.0	33.3	
㉒地域移行支援	52	57.7	9.6	0.0	0.0	0.0	0.0	0.0	7.7	0.0	0.0	0.0	0.0	1.9	0.0	23.1	
㉓地域定着支援	52	53.8	9.6	0.0	0.0	0.0	0.0	0.0	11.5	0.0	0.0	0.0	0.0	1.9	0.0	23.1	
㉔障害者基幹相談支援センター	50	50.0	12.0	4.0	0.0	0.0	0.0	0.0	12.0	0.0	0.0	0.0	0.0	0.0	0.0	22.0	
㉕成年後見制度利用支援事業	54	53.7	18.5	0.0	0.0	0.0	0.0	1.9	5.6	0.0	0.0	0.0	0.0	0.0	0.0	22.2	
㉖意思疎通支援事業	54	66.7	13.0	0.0	0.0	0.0	0.0	0.0	0.0	0.0	0.0	0.0	0.0	0.0	0.0	22.2	
㉗日常生活用具給付等事業	54	61.1	16.7	0.0	0.0	0.0	0.0	0.0	1.9	0.0	0.0	0.0	0.0	0.0	1.9	20.4	
㉘地域活動支援センター	54	55.6	16.7	0.0	0.0	0.0	0.0	0.0	9.3	0.0	0.0	0.0	0.0	0.0	0.0	20.4	
㉙生活訓練等事業	54	63.0	14.8	0.0	0.0	0.0	0.0	0.0	3.7	0.0	0.0	0.0	0.0	0.0	0.0	20.4	
㉚児童発達支援	40	25.0	45.0	0.0	0.0	0.0	0.0	0.0	7.5	2.5	0.0	0.0	0.0	0.0	0.0	20.0	
㉛医療型児童発達支援	55	58.2	14.5	0.0	0.0	0.0	0.0	0.0	7.3	0.0	0.0	0.0	0.0	0.0	0.0	20.0	
㉜放課後等デイサービス	15	33.3	40.0	0.0	0.0	0.0	0.0	0.0	13.3	6.7	0.0	0.0	0.0	0.0	0.0	6.7	
㉝障害児相談支援	19	42.1	21.1	0.0	0.0	0.0	0.0	0.0	21.1	0.0	0.0	0.0	0.0	0.0	0.0	21.1	
㉞居宅訪問型児童発達支援	54	64.8	16.7	0.0	0.0	0.0	0.0	0.0	1.9	0.0	0.0	0.0	0.0	0.0	0.0	18.5	
㉟保育所等訪問支援	45	44.4	24.4	0.0	0.0	0.0	0.0	0.0	0.0	0.0	0.0	2.2	0.0	6.7	22.2		
㊱福祉型児童入所施設	54	59.3	14.8	0.0	0.0	0.0	0.0	0.0	3.7	0.0	0.0	0.0	0.0	1.9	0.0	20.4	
㊲医療型児童入所施設	54	68.5	11.1	0.0	0.0	0.0	0.0	0.0	1.9	0.0	0.0	0.0	0.0	0.0	0.0	18.5	

問 39(2) あなたは次のサービスを利用していますか。(今後3年以内の利用希望)

【今よりも利用を増やす希望がある】

今後3年以内で、今よりも利用を増やす希望があるサービスは、「③③障害児相談支援」の割合が60.3%と最も高く、次いで「②①計画相談支援」の割合が46.6%、「③②放課後等デイサービス」の割合が13.8%となっています。



※項目⑬、⑭の選択肢は、【利用希望あり(1年以内を希望)】

【属性別クロス集計(1/2)】


		該当数	①居宅介護 (ホームヘルプ)	②重度訪問介護	③同行援護	④行動援護	⑤重度障害者等包括支援	⑥移動支援	⑦訪問入浴	⑧短期入所 (ショートステイ)	⑨療養介護	⑩生活介護	⑪日中一時支援	⑫その他の通所施設	⑬施設入所支援	⑭共同生活援助 (グループホーム)	⑮自立生活援助	⑯自立訓練(機能訓練、生活訓練、宿泊型自立訓練)	⑰就労移行支援	⑱就労継続支援(A型)	⑲就労継続支援(B型)
全体		58	0.0	0.0	0.0	5.2	0.0	3.4	0.0	1.7	0.0	0.0	0.0	3.4	0.0	1.7	1.7	5.2	5.2	3.4	3.4
年齢	6歳以下	11	0.0	0.0	0.0	0.0	0.0	0.0	0.0	9.1	0.0	0.0	0.0	9.1	0.0	0.0	0.0	0.0	0.0	0.0	0.0
	7～12歳	26	0.0	0.0	0.0	3.8	0.0	0.0	0.0	0.0	0.0	0.0	0.0	3.8	0.0	0.0	0.0	3.8	3.8	3.8	3.8
	13～15歳	8	0.0	0.0	0.0	12.5	0.0	12.5	0.0	0.0	0.0	0.0	0.0	0.0	0.0	0.0	0.0	0.0	0.0	0.0	0.0
	16歳以上	8	0.0	0.0	0.0	12.5	0.0	12.5	0.0	0.0	0.0	0.0	0.0	0.0	0.0	12.5	12.5	25.0	25.0	12.5	12.5
	無回答	5	0.0	0.0	0.0	0.0	0.0	0.0	0.0	0.0	0.0	0.0	0.0	0.0	0.0	0.0	0.0	0.0	0.0	0.0	0.0
障害種別	身体障害	0	0.0	0.0	0.0	0.0	0.0	0.0	0.0	0.0	0.0	0.0	0.0	0.0	0.0	0.0	0.0	0.0	0.0	0.0	0.0
	知的障害	15	0.0	0.0	0.0	13.3	0.0	13.3	0.0	0.0	0.0	0.0	0.0	0.0	0.0	0.0	6.7	6.7	6.7	0.0	6.7
	精神障害	31	0.0	0.0	0.0	6.5	0.0	3.2	0.0	0.0	0.0	0.0	0.0	3.2	0.0	3.2	0.0	6.5	6.5	6.5	3.2
	難病	2	0.0	0.0	0.0	0.0	0.0	0.0	0.0	0.0	0.0	0.0	0.0	0.0	0.0	50.0	0.0	0.0	0.0	0.0	0.0
	無回答	0	0.0	0.0	0.0	0.0	0.0	0.0	0.0	0.0	0.0	0.0	0.0	0.0	0.0	0.0	0.0	0.0	0.0	0.0	0.0
知的障害	最重度(A)	1	0.0	0.0	0.0	0.0	0.0	0.0	0.0	0.0	0.0	0.0	0.0	0.0	0.0	0.0	0.0	0.0	0.0	0.0	0.0
	重度(A-1、A-2)	0	0.0	0.0	0.0	0.0	0.0	0.0	0.0	0.0	0.0	0.0	0.0	0.0	0.0	0.0	0.0	0.0	0.0	0.0	0.0
	中度(B-1)	4	0.0	0.0	0.0	25.0	0.0	25.0	0.0	0.0	0.0	0.0	0.0	0.0	0.0	0.0	25.0	25.0	25.0	0.0	25.0
	軽度(B-2)	10	0.0	0.0	0.0	10.0	0.0	10.0	0.0	0.0	0.0	0.0	0.0	0.0	0.0	0.0	0.0	0.0	0.0	0.0	0.0
	その他	0	0.0	0.0	0.0	0.0	0.0	0.0	0.0	0.0	0.0	0.0	0.0	0.0	0.0	0.0	0.0	0.0	0.0	0.0	0.0
	持っていない	42	0.0	0.0	0.0	2.4	0.0	0.0	0.0	2.4	0.0	0.0	0.0	4.8	0.0	2.4	0.0	4.8	4.8	4.8	2.4
無回答	1	0.0	0.0	0.0	0.0	0.0	0.0	0.0	0.0	0.0	0.0	0.0	0.0	0.0	0.0	0.0	0.0	0.0	0.0	0.0	
精神障害	1級	0	0.0	0.0	0.0	0.0	0.0	0.0	0.0	0.0	0.0	0.0	0.0	0.0	0.0	0.0	0.0	0.0	0.0	0.0	0.0
	2級	19	0.0	0.0	0.0	5.3	0.0	5.3	0.0	0.0	0.0	0.0	0.0	5.3	0.0	5.3	0.0	10.5	10.5	10.5	5.3
	3級	6	0.0	0.0	0.0	16.7	0.0	0.0	0.0	0.0	0.0	0.0	0.0	0.0	0.0	0.0	0.0	0.0	0.0	0.0	0.0
	精神障害があるが手帳を持っていない	6	0.0	0.0	0.0	0.0	0.0	0.0	0.0	0.0	0.0	0.0	0.0	0.0	0.0	0.0	0.0	0.0	0.0	0.0	0.0
	精神障害がない	25	0.0	0.0	0.0	4.0	0.0	4.0	0.0	4.0	0.0	0.0	0.0	4.0	0.0	4.0	0.0	4.0	4.0	4.0	4.0
	無回答	2	0.0	0.0	0.0	0.0	0.0	0.0	0.0	0.0	0.0	0.0	0.0	0.0	0.0	0.0	0.0	0.0	0.0	0.0	0.0
害の有無	ある	6	0.0	0.0	0.0	0.0	16.7	0.0	0.0	0.0	0.0	0.0	0.0	0.0	0.0	0.0	0.0	0.0	0.0	0.0	0.0
	ない	52	0.0	0.0	0.0	5.8	0.0	1.9	0.0	1.9	0.0	0.0	0.0	3.8	0.0	1.9	1.9	5.8	5.8	3.8	3.8
	無回答	0	0.0	0.0	0.0	0.0	0.0	0.0	0.0	0.0	0.0	0.0	0.0	0.0	0.0	0.0	0.0	0.0	0.0	0.0	0.0

【属性別クロス集計(2/2)】

		該当数	⑳ 就労定着支援	㉑ 計画相談支援	㉒ 地域移行支援	㉓ 地域定着支援	㉔ 障害者基幹相談支援センター	㉕ 成年後見制度利用支援事業	㉖ 意思疎通支援事業	㉗ 日常生活用具給付等事業	㉘ 地域活動支援センター	㉙ 生活訓練等事業	㉚ 児童発達支援	㉛ 医療型児童発達支援	㉜ 放課後等デイサービス	㉝ 障害児相談支援	㉞ 居宅訪問型児童発達支援	㉟ 保育所等訪問支援	㊱ 福祉型児童入所施設	㊲ 医療型児童入所施設
全体		58	3.4	46.6	10.3	12.1	8.6	10.3	0.0	1.7	5.2	1.7	0.0	0.0	13.8	60.3	0.0	1.7	0.0	0.0
年齢	6歳以下	11	0.0	36.4	9.1	0.0	0.0	0.0	0.0	0.0	0.0	0.0	0.0	0.0	45.5	72.7	0.0	9.1	0.0	0.0
	7～12歳	26	3.8	57.7	15.4	19.2	3.8	19.2	0.0	3.8	7.7	3.8	0.0	0.0	11.5	57.7	0.0	0.0	0.0	0.0
	13～15歳	8	0.0	25.0	0.0	0.0	12.5	0.0	0.0	0.0	0.0	0.0	0.0	0.0	0.0	62.5	0.0	0.0	0.0	0.0
	16歳以上	8	12.5	37.5	12.5	25.0	37.5	12.5	0.0	0.0	12.5	0.0	0.0	0.0	0.0	37.5	0.0	0.0	0.0	0.0
	無回答	5	0.0	60.0	0.0	0.0	0.0	0.0	0.0	0.0	0.0	0.0	0.0	0.0	0.0	80.0	0.0	0.0	0.0	0.0
障害種別	身体障害	0	0.0	0.0	0.0	0.0	0.0	0.0	0.0	0.0	0.0	0.0	0.0	0.0	0.0	0.0	0.0	0.0	0.0	0.0
	知的障害	15	6.7	66.7	13.3	13.3	13.3	20.0	0.0	6.7	13.3	6.7	0.0	0.0	26.7	60.0	0.0	0.0	0.0	0.0
	精神障害	31	3.2	41.9	9.7	16.1	12.9	9.7	0.0	3.2	3.2	0.0	0.0	0.0	3.2	61.3	0.0	0.0	0.0	0.0
	難病	2	0.0	0.0	0.0	0.0	0.0	0.0	0.0	0.0	0.0	0.0	0.0	0.0	0.0	100.0	0.0	0.0	0.0	0.0
	無回答	0	0.0	0.0	0.0	0.0	0.0	0.0	0.0	0.0	0.0	0.0	0.0	0.0	0.0	0.0	0.0	0.0	0.0	0.0
知的障害	最重度(A)	1	0.0	100.0	100.0	100.0	0.0	100.0	0.0	100.0	0.0	0.0	0.0	0.0	0.0	0.0	0.0	0.0	0.0	0.0
	重度(A-1、A-2)	0	0.0	0.0	0.0	0.0	0.0	0.0	0.0	0.0	0.0	0.0	0.0	0.0	0.0	0.0	0.0	0.0	0.0	0.0
	中度(B-1)	4	25.0	50.0	25.0	25.0	25.0	25.0	0.0	0.0	25.0	0.0	0.0	0.0	25.0	50.0	0.0	0.0	0.0	0.0
	軽度(B-2)	10	0.0	70.0	0.0	0.0	10.0	10.0	0.0	0.0	10.0	10.0	0.0	0.0	30.0	70.0	0.0	0.0	0.0	0.0
	その他	0	0.0	0.0	0.0	0.0	0.0	0.0	0.0	0.0	0.0	0.0	0.0	0.0	0.0	0.0	0.0	0.0	0.0	0.0
	持っていない	42	2.4	40.5	9.5	11.9	7.1	7.1	0.0	0.0	2.4	0.0	0.0	0.0	9.5	61.9	0.0	2.4	0.0	0.0
無回答	1	0.0	0.0	0.0	0.0	0.0	0.0	0.0	0.0	0.0	0.0	0.0	0.0	0.0	0.0	0.0	0.0	0.0	0.0	
精神障害	1級	0	0.0	0.0	0.0	0.0	0.0	0.0	0.0	0.0	0.0	0.0	0.0	0.0	0.0	0.0	0.0	0.0	0.0	0.0
	2級	19	5.3	36.8	5.3	15.8	21.1	5.3	0.0	0.0	5.3	0.0	0.0	0.0	5.3	63.2	0.0	0.0	0.0	0.0
	3級	6	0.0	33.3	0.0	0.0	0.0	0.0	0.0	0.0	0.0	0.0	0.0	0.0	0.0	50.0	0.0	0.0	0.0	0.0
	精神障害があるが手帳を持っていない	6	0.0	66.7	33.3	33.3	0.0	33.3	0.0	16.7	0.0	0.0	0.0	0.0	0.0	66.7	0.0	0.0	0.0	0.0
	精神障害がない	25	4.0	52.0	12.0	8.0	4.0	12.0	0.0	0.0	8.0	4.0	0.0	0.0	20.0	60.0	0.0	4.0	0.0	0.0
無回答	2	0.0	50.0	0.0	0.0	0.0	0.0	0.0	0.0	0.0	0.0	0.0	0.0	100.0	50.0	0.0	0.0	0.0	0.0	
害の有無	強度行動障害がある	6	0.0	50.0	16.7	16.7	33.3	16.7	0.0	16.7	0.0	0.0	0.0	0.0	16.7	33.3	0.0	0.0	0.0	0.0
	強度行動障害がない	52	3.8	46.2	9.6	11.5	5.8	9.6	0.0	0.0	5.8	1.9	0.0	0.0	13.5	63.5	0.0	1.9	0.0	0.0
	無回答	0	0.0	0.0	0.0	0.0	0.0	0.0	0.0	0.0	0.0	0.0	0.0	0.0	0.0	0.0	0.0	0.0	0.0	0.0

【今と同じくらい利用する希望がある】

今後3年以内で、今と同じくらい利用する希望があるサービスは、「⑳放課後等デイサービス」の割合が48.3%と最も高く、次いで「㉑児童発達支援」の割合が17.2%、「㉒保育所等訪問支援」の割合が13.8%となっています。



※項目⑬、⑭の選択肢は、【利用希望あり(3年以内を希望)】

【属性別クロス集計(1/2)】

		該当数	① 在宅介護 (ホームヘルプ)	② 重度訪問介護	③ 同行援護	④ 行動援護	⑤ 重度障害者等 包括支援	⑥ 移動支援	⑦ 訪問入浴	⑧ 短期入所 (ショートステイ)	⑨ 療養介護	⑩ 生活介護	⑪ 日中一時支援	⑫ その他の通所施設	⑬ 施設入所支援	⑭ 共同生活援助 (グループホーム)	⑮ 自立生活援助	⑯ 自立訓練 (機能訓練、生活訓練、 宿泊型自立訓練)	⑰ 就労移行支援	⑱ 就労継続支援 (A型)	⑲ 就労継続支援 (B型)
全体		58	0.0	1.7	0.0	0.0	0.0	0.0	0.0	0.0	0.0	3.4	10.3	1.7	1.7	0.0	0.0	1.7	1.7	0.0	
年齢	6歳以下	11	0.0	0.0	0.0	0.0	0.0	0.0	0.0	0.0	0.0	9.1	9.1	9.1	9.1	0.0	0.0	0.0	0.0	0.0	0.0
	7～12歳	26	0.0	0.0	0.0	0.0	0.0	0.0	0.0	0.0	0.0	3.8	11.5	0.0	0.0	0.0	0.0	0.0	0.0	0.0	0.0
	13～15歳	8	0.0	0.0	0.0	0.0	0.0	0.0	0.0	0.0	0.0	0.0	12.5	0.0	0.0	0.0	0.0	0.0	0.0	0.0	0.0
	16歳以上	8	0.0	12.5	0.0	0.0	0.0	0.0	0.0	0.0	0.0	0.0	0.0	0.0	0.0	0.0	0.0	12.5	12.5	0.0	0.0
	無回答	5	0.0	0.0	0.0	0.0	0.0	0.0	0.0	0.0	0.0	0.0	0.0	20.0	0.0	0.0	0.0	0.0	0.0	0.0	0.0
障害種別	身体障害	0	0.0	0.0	0.0	0.0	0.0	0.0	0.0	0.0	0.0	0.0	0.0	0.0	0.0	0.0	0.0	0.0	0.0	0.0	0.0
	知的障害	15	0.0	6.7	0.0	0.0	0.0	0.0	0.0	0.0	0.0	0.0	0.0	6.7	6.7	0.0	0.0	6.7	6.7	0.0	0.0
	精神障害	31	0.0	0.0	0.0	0.0	0.0	0.0	0.0	0.0	0.0	0.0	12.9	0.0	0.0	0.0	0.0	3.2	3.2	0.0	0.0
	難病	2	0.0	0.0	0.0	0.0	0.0	0.0	0.0	0.0	0.0	0.0	50.0	0.0	0.0	0.0	0.0	0.0	0.0	0.0	0.0
	無回答	0	0.0	0.0	0.0	0.0	0.0	0.0	0.0	0.0	0.0	0.0	0.0	0.0	0.0	0.0	0.0	0.0	0.0	0.0	0.0
知的障害	最重度(A)	1	0.0	0.0	0.0	0.0	0.0	0.0	0.0	0.0	0.0	0.0	0.0	0.0	0.0	0.0	0.0	0.0	0.0	0.0	0.0
	重度(A-1、A-2)	0	0.0	0.0	0.0	0.0	0.0	0.0	0.0	0.0	0.0	0.0	0.0	0.0	0.0	0.0	0.0	0.0	0.0	0.0	0.0
	中度(B-1)	4	0.0	25.0	0.0	0.0	0.0	0.0	0.0	0.0	0.0	0.0	0.0	0.0	0.0	0.0	0.0	0.0	0.0	0.0	0.0
	軽度(B-2)	10	0.0	0.0	0.0	0.0	0.0	0.0	0.0	0.0	0.0	0.0	0.0	10.0	10.0	0.0	0.0	10.0	10.0	0.0	0.0
	その他	0	0.0	0.0	0.0	0.0	0.0	0.0	0.0	0.0	0.0	0.0	0.0	0.0	0.0	0.0	0.0	0.0	0.0	0.0	0.0
	持っていない	42	0.0	0.0	0.0	0.0	0.0	0.0	0.0	0.0	0.0	0.0	4.8	14.3	0.0	0.0	0.0	0.0	0.0	0.0	0.0
無回答	1	0.0	0.0	0.0	0.0	0.0	0.0	0.0	0.0	0.0	0.0	0.0	0.0	0.0	0.0	0.0	0.0	0.0	0.0	0.0	
精神障害	1級	0	0.0	0.0	0.0	0.0	0.0	0.0	0.0	0.0	0.0	0.0	0.0	0.0	0.0	0.0	0.0	0.0	0.0	0.0	0.0
	2級	19	0.0	0.0	0.0	0.0	0.0	0.0	0.0	0.0	0.0	0.0	5.3	0.0	0.0	0.0	0.0	0.0	0.0	0.0	0.0
	3級	6	0.0	0.0	0.0	0.0	0.0	0.0	0.0	0.0	0.0	0.0	16.7	0.0	0.0	0.0	0.0	16.7	16.7	0.0	0.0
	精神障害があるが手帳を持っていない	6	0.0	0.0	0.0	0.0	0.0	0.0	0.0	0.0	0.0	0.0	33.3	0.0	0.0	0.0	0.0	0.0	0.0	0.0	0.0
	精神障害がない	25	0.0	4.0	0.0	0.0	0.0	0.0	0.0	0.0	0.0	0.0	8.0	8.0	4.0	4.0	0.0	0.0	0.0	0.0	0.0
無回答	2	0.0	0.0	0.0	0.0	0.0	0.0	0.0	0.0	0.0	0.0	0.0	0.0	0.0	0.0	0.0	0.0	0.0	0.0	0.0	
害の有無	ある	6	0.0	0.0	0.0	0.0	0.0	0.0	0.0	0.0	0.0	0.0	0.0	0.0	0.0	0.0	0.0	0.0	0.0	0.0	0.0
	ない	52	0.0	1.9	0.0	0.0	0.0	0.0	0.0	0.0	0.0	3.8	11.5	1.9	1.9	0.0	0.0	1.9	1.9	0.0	0.0
	無回答	0	0.0	0.0	0.0	0.0	0.0	0.0	0.0	0.0	0.0	0.0	0.0	0.0	0.0	0.0	0.0	0.0	0.0	0.0	0.0

【属性別クロス集計(2/2)】

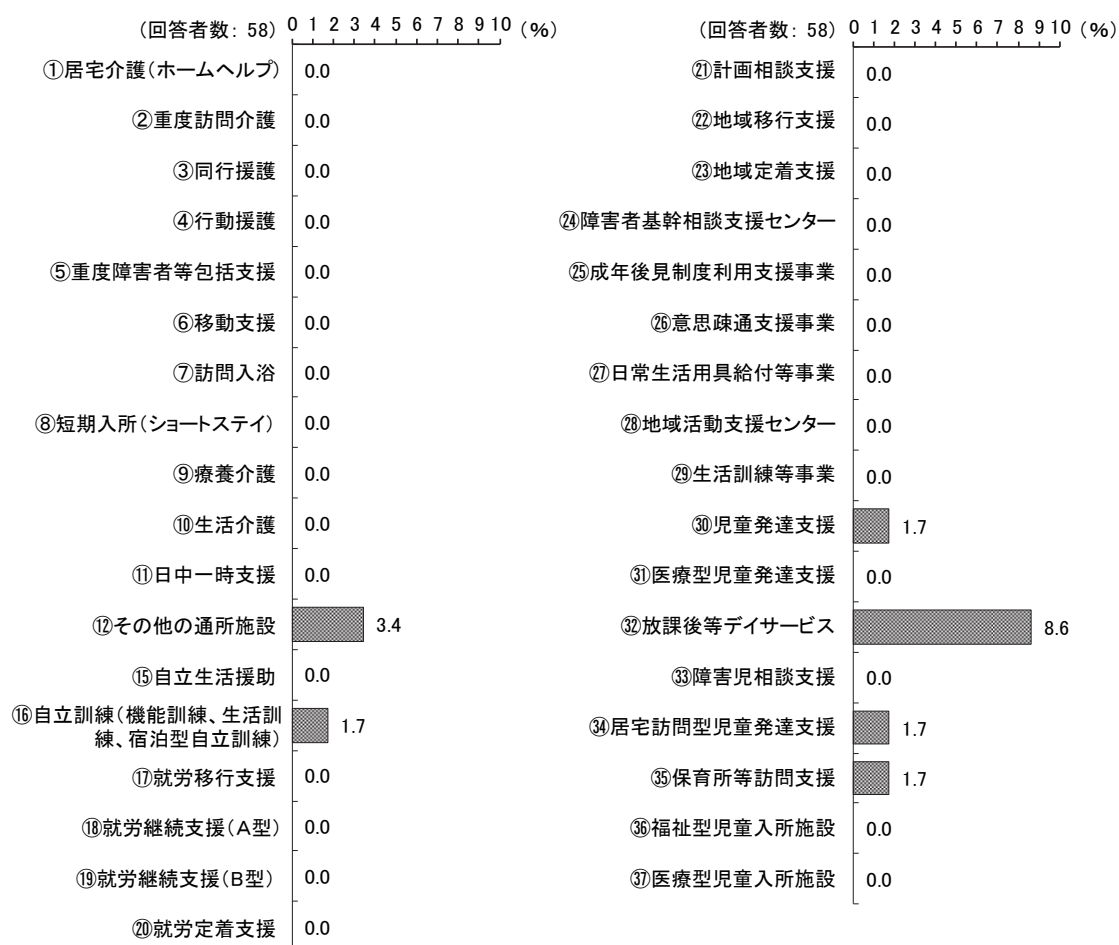
		該当数	⑳ 就労定着支援	㉑ 計画相談支援	㉒ 地域移行支援	㉓ 地域定着支援	㉔ 障害者基幹相談支援センター	㉕ 成年後見制度利用支援事業	㉖ 意思疎通支援事業	㉗ 日常生活用具給付等事業	㉘ 地域活動支援センター	㉙ 生活訓練等事業	㉚ 児童発達支援	㉛ 医療型児童発達支援	㉜ 放課後等デイサービス	㉝ 障害児相談支援	㉞ 居宅訪問型児童発達支援	㉟ 保育所等訪問支援	㊱ 福祉型児童入所施設	㊲ 医療型児童入所施設
全体		58	0.0	0.0	0.0	0.0	3.4	0.0	0.0	0.0	1.7	0.0	17.2	1.7	48.3	0.0	0.0	13.8	0.0	0.0
年齢	6歳以下	11	0.0	0.0	0.0	0.0	9.1	0.0	0.0	0.0	9.1	0.0	45.5	0.0	36.4	0.0	0.0	27.3	0.0	0.0
	7～12歳	26	0.0	0.0	0.0	0.0	0.0	0.0	0.0	0.0	0.0	0.0	7.7	3.8	53.8	0.0	0.0	15.4	0.0	0.0
	13～15歳	8	0.0	0.0	0.0	0.0	12.5	0.0	0.0	0.0	0.0	0.0	0.0	0.0	50.0	0.0	0.0	0.0	0.0	0.0
	16歳以上	8	0.0	0.0	0.0	0.0	0.0	0.0	0.0	0.0	0.0	0.0	0.0	0.0	12.5	0.0	0.0	0.0	0.0	0.0
	無回答	5	0.0	0.0	0.0	0.0	0.0	0.0	0.0	0.0	0.0	0.0	60.0	0.0	100.0	0.0	0.0	20.0	0.0	0.0
障害種別	身体障害	0	0.0	0.0	0.0	0.0	0.0	0.0	0.0	0.0	0.0	0.0	0.0	0.0	0.0	0.0	0.0	0.0	0.0	0.0
	知的障害	15	0.0	0.0	0.0	0.0	0.0	0.0	0.0	0.0	0.0	0.0	13.3	0.0	33.3	0.0	0.0	20.0	0.0	0.0
	精神障害	31	0.0	0.0	0.0	0.0	3.2	0.0	0.0	0.0	0.0	0.0	12.9	3.2	45.2	0.0	0.0	9.7	0.0	0.0
	難病	2	0.0	0.0	0.0	0.0	0.0	0.0	0.0	0.0	0.0	0.0	0.0	0.0	50.0	0.0	0.0	0.0	0.0	0.0
	無回答	0	0.0	0.0	0.0	0.0	0.0	0.0	0.0	0.0	0.0	0.0	0.0	0.0	0.0	0.0	0.0	0.0	0.0	0.0
知的障害	最重度(A)	1	0.0	0.0	0.0	0.0	0.0	0.0	0.0	0.0	0.0	0.0	0.0	0.0	100.0	0.0	0.0	0.0	0.0	0.0
	重度(A-1、A-2)	0	0.0	0.0	0.0	0.0	0.0	0.0	0.0	0.0	0.0	0.0	0.0	0.0	0.0	0.0	0.0	0.0	0.0	0.0
	中度(B-1)	4	0.0	0.0	0.0	0.0	0.0	0.0	0.0	0.0	0.0	0.0	0.0	0.0	50.0	0.0	0.0	25.0	0.0	0.0
	軽度(B-2)	10	0.0	0.0	0.0	0.0	0.0	0.0	0.0	0.0	0.0	0.0	20.0	0.0	20.0	0.0	0.0	20.0	0.0	0.0
	その他	0	0.0	0.0	0.0	0.0	0.0	0.0	0.0	0.0	0.0	0.0	0.0	0.0	0.0	0.0	0.0	0.0	0.0	0.0
	持っていない	42	0.0	0.0	0.0	0.0	4.8	0.0	0.0	0.0	2.4	0.0	19.0	2.4	54.8	0.0	0.0	11.9	0.0	0.0
無回答	1	0.0	0.0	0.0	0.0	0.0	0.0	0.0	0.0	0.0	0.0	0.0	0.0	0.0	0.0	0.0	0.0	0.0	0.0	
精神障害	1級	0	0.0	0.0	0.0	0.0	0.0	0.0	0.0	0.0	0.0	0.0	0.0	0.0	0.0	0.0	0.0	0.0	0.0	0.0
	2級	19	0.0	0.0	0.0	0.0	0.0	0.0	0.0	0.0	0.0	0.0	5.3	0.0	31.6	0.0	0.0	5.3	0.0	0.0
	3級	6	0.0	0.0	0.0	0.0	16.7	0.0	0.0	0.0	0.0	0.0	0.0	0.0	33.3	0.0	0.0	0.0	0.0	0.0
	精神障害があるが手帳を持っていない	6	0.0	0.0	0.0	0.0	0.0	0.0	0.0	0.0	0.0	0.0	50.0	16.7	100.0	0.0	0.0	33.3	0.0	0.0
	精神障害がない	25	0.0	0.0	0.0	0.0	4.0	0.0	0.0	0.0	4.0	0.0	20.0	0.0	56.0	0.0	0.0	20.0	0.0	0.0
無回答	2	0.0	0.0	0.0	0.0	0.0	0.0	0.0	0.0	0.0	0.0	50.0	0.0	0.0	0.0	0.0	0.0	0.0	0.0	
害の有無	強度行動障害	6	0.0	0.0	0.0	0.0	0.0	0.0	0.0	0.0	0.0	0.0	16.7	0.0	33.3	0.0	0.0	0.0	0.0	0.0
	ある	52	0.0	0.0	0.0	0.0	3.8	0.0	0.0	0.0	1.9	0.0	17.3	1.9	50.0	0.0	0.0	15.4	0.0	0.0
	ない	0	0.0	0.0	0.0	0.0	0.0	0.0	0.0	0.0	0.0	0.0	0.0	0.0	0.0	0.0	0.0	0.0	0.0	
無回答	0	0.0	0.0	0.0	0.0	0.0	0.0	0.0	0.0	0.0	0.0	0.0	0.0	0.0	0.0	0.0	0.0	0.0	0.0	

※項目⑳～㉓、㉕、㉝、㉟、㊱については、「今と同じくらい利用する希望がある」の選択肢なし。

【今よりも利用を減らす希望がある】

今後3年以内で、今よりも利用を減らす希望があるサービスは、「⑳放課後等デイサービス」の割合が8.6%と最も高く、次いで「㉒その他の通所施設」の割合が3.4%となっています。その他の主な内容には、児童発達支援センター、こども発達センター、療育センター、民間療育施設などがありました。

※「㉓施設入所支援」、「㉔共同生活援助(グループホーム)」については、該当する選択肢がないため集計から除外。



【属性別クロス集計(1/2)】

		該当数	①居宅介護 (ホームヘルプ)	② 重度訪問介護	③ 同行援護	④ 行動援護	⑤ 重度障害者等包括支援	⑥ 移動支援	⑦ 訪問入浴	⑧短期入所 (ショートステイ)	⑨ 療養介護	⑩ 生活介護	⑪ 日中一時支援	⑫ その他の通所施設	⑬ 自立生活援助	⑭ 自立訓練 (機能訓練、生活訓練、宿泊型自立訓練)	⑮ 就労移行支援	⑯ 就労継続支援 (A型)	⑰ 就労継続支援 (B型)	⑱ 就労定着支援
全体		58	0.0	0.0	0.0	0.0	0.0	0.0	0.0	0.0	0.0	0.0	0.0	3.4	0.0	1.7	0.0	0.0	0.0	0.0
年齢	6歳以下	11	0.0	0.0	0.0	0.0	0.0	0.0	0.0	0.0	0.0	0.0	0.0	0.0	0.0	0.0	0.0	0.0	0.0	0.0
	7～12歳	26	0.0	0.0	0.0	0.0	0.0	0.0	0.0	0.0	0.0	0.0	0.0	7.7	0.0	0.0	0.0	0.0	0.0	0.0
	13～15歳	8	0.0	0.0	0.0	0.0	0.0	0.0	0.0	0.0	0.0	0.0	0.0	0.0	0.0	0.0	0.0	0.0	0.0	0.0
	16歳以上	8	0.0	0.0	0.0	0.0	0.0	0.0	0.0	0.0	0.0	0.0	0.0	0.0	0.0	12.5	0.0	0.0	0.0	0.0
	無回答	5	0.0	0.0	0.0	0.0	0.0	0.0	0.0	0.0	0.0	0.0	0.0	0.0	0.0	0.0	0.0	0.0	0.0	0.0
障害種別	身体障害	0	0.0	0.0	0.0	0.0	0.0	0.0	0.0	0.0	0.0	0.0	0.0	0.0	0.0	0.0	0.0	0.0	0.0	0.0
	知的障害	15	0.0	0.0	0.0	0.0	0.0	0.0	0.0	0.0	0.0	0.0	0.0	6.7	0.0	6.7	0.0	0.0	0.0	0.0
	精神障害	31	0.0	0.0	0.0	0.0	0.0	0.0	0.0	0.0	0.0	0.0	0.0	3.2	0.0	3.2	0.0	0.0	0.0	0.0
	難病	2	0.0	0.0	0.0	0.0	0.0	0.0	0.0	0.0	0.0	0.0	0.0	0.0	0.0	0.0	0.0	0.0	0.0	0.0
	無回答	0	0.0	0.0	0.0	0.0	0.0	0.0	0.0	0.0	0.0	0.0	0.0	0.0	0.0	0.0	0.0	0.0	0.0	0.0
知的障害	最重度(A)	1	0.0	0.0	0.0	0.0	0.0	0.0	0.0	0.0	0.0	0.0	0.0	0.0	0.0	0.0	0.0	0.0	0.0	0.0
	重度(A-1、A-2)	0	0.0	0.0	0.0	0.0	0.0	0.0	0.0	0.0	0.0	0.0	0.0	0.0	0.0	0.0	0.0	0.0	0.0	0.0
	中度(B-1)	4	0.0	0.0	0.0	0.0	0.0	0.0	0.0	0.0	0.0	0.0	0.0	0.0	0.0	0.0	0.0	0.0	0.0	0.0
	軽度(B-2)	10	0.0	0.0	0.0	0.0	0.0	0.0	0.0	0.0	0.0	0.0	0.0	10.0	0.0	10.0	0.0	0.0	0.0	0.0
	その他	0	0.0	0.0	0.0	0.0	0.0	0.0	0.0	0.0	0.0	0.0	0.0	0.0	0.0	0.0	0.0	0.0	0.0	0.0
	持っていない	42	0.0	0.0	0.0	0.0	0.0	0.0	0.0	0.0	0.0	0.0	0.0	2.4	0.0	0.0	0.0	0.0	0.0	0.0
精神障害	無回答	1	0.0	0.0	0.0	0.0	0.0	0.0	0.0	0.0	0.0	0.0	0.0	0.0	0.0	0.0	0.0	0.0	0.0	0.0
	1級	0	0.0	0.0	0.0	0.0	0.0	0.0	0.0	0.0	0.0	0.0	0.0	0.0	0.0	0.0	0.0	0.0	0.0	0.0
	2級	19	0.0	0.0	0.0	0.0	0.0	0.0	0.0	0.0	0.0	0.0	0.0	5.3	0.0	0.0	0.0	0.0	0.0	0.0
	3級	6	0.0	0.0	0.0	0.0	0.0	0.0	0.0	0.0	0.0	0.0	0.0	0.0	0.0	16.7	0.0	0.0	0.0	0.0
	精神障害があるが手帳を持っていない	6	0.0	0.0	0.0	0.0	0.0	0.0	0.0	0.0	0.0	0.0	0.0	0.0	0.0	0.0	0.0	0.0	0.0	0.0
	精神障害がない	25	0.0	0.0	0.0	0.0	0.0	0.0	0.0	0.0	0.0	0.0	0.0	4.0	0.0	0.0	0.0	0.0	0.0	0.0
害の有無	無回答	2	0.0	0.0	0.0	0.0	0.0	0.0	0.0	0.0	0.0	0.0	0.0	0.0	0.0	0.0	0.0	0.0	0.0	0.0
	ある	6	0.0	0.0	0.0	0.0	0.0	0.0	0.0	0.0	0.0	0.0	0.0	0.0	0.0	0.0	0.0	0.0	0.0	0.0
	ない	52	0.0	0.0	0.0	0.0	0.0	0.0	0.0	0.0	0.0	0.0	0.0	3.8	0.0	1.9	0.0	0.0	0.0	0.0
無回答	0	0.0	0.0	0.0	0.0	0.0	0.0	0.0	0.0	0.0	0.0	0.0	0.0	0.0	0.0	0.0	0.0	0.0	0.0	

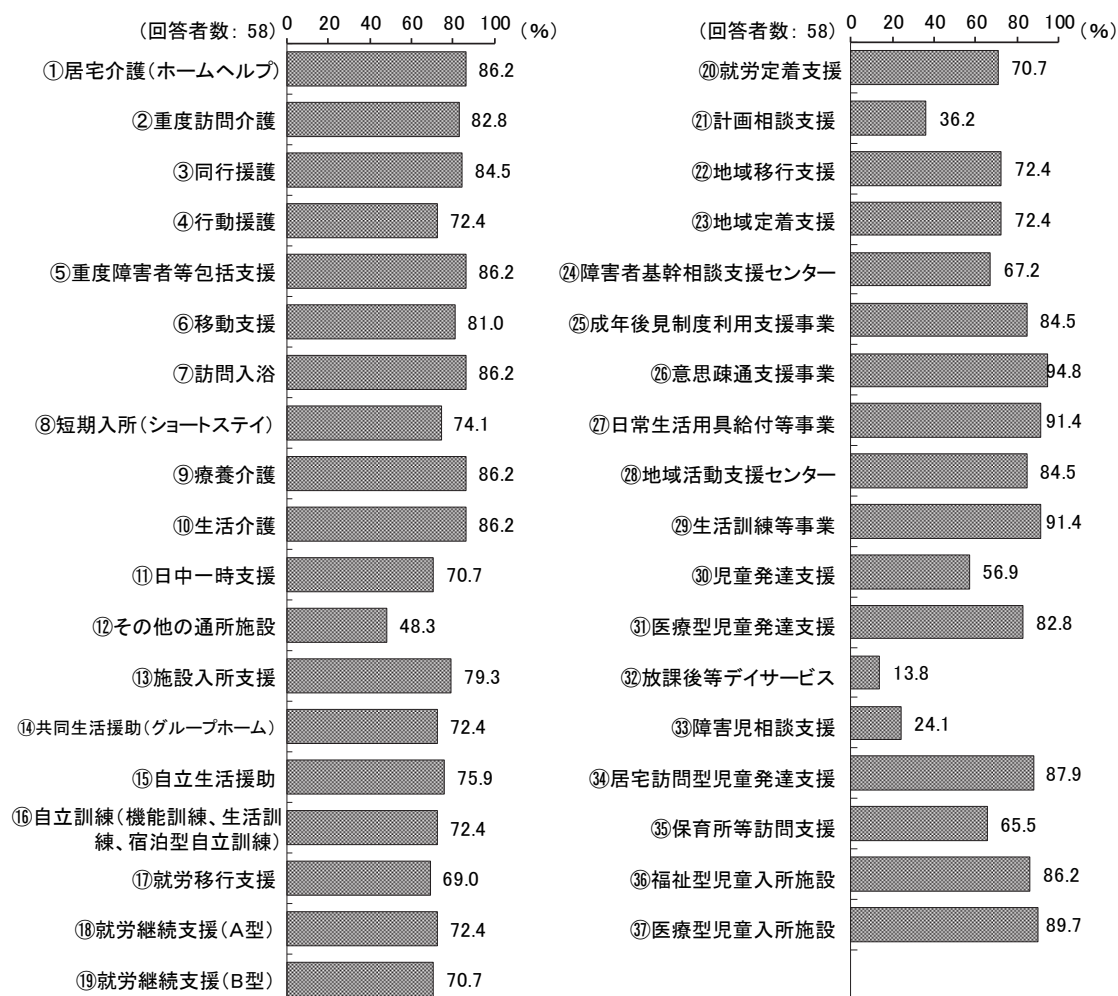
【属性別クロス集計(2/2)】

		該当数	①計画相談支援	②地域移行支援	③地域定着支援	④障害者基幹相談支援センター	⑤成年後見制度利用支援事業	⑥意思疎通支援事業	⑦日常生活用具給付等事業	⑧地域活動支援センター	⑨生活訓練等事業	⑩児童発達支援	⑪医療型児童発達支援	⑫放課後等デイサービス	⑬障害児相談支援	⑭居宅訪問型児童発達支援	⑮保育所等訪問支援	⑯福祉型児童入所施設	⑰医療型児童入所施設	
全体		58	0.0	0.0	0.0	0.0	0.0	0.0	0.0	0.0	0.0	1.7	0.0	8.6	0.0	1.7	1.7	0.0	0.0	
年齢	6歳以下	11	0.0	0.0	0.0	0.0	0.0	0.0	0.0	0.0	0.0	0.0	0.0	0.0	0.0	0.0	0.0	0.0	0.0	0.0
	7～12歳	26	0.0	0.0	0.0	0.0	0.0	0.0	0.0	0.0	0.0	3.8	0.0	11.5	0.0	0.0	0.0	0.0	0.0	0.0
	13～15歳	8	0.0	0.0	0.0	0.0	0.0	0.0	0.0	0.0	0.0	0.0	0.0	12.5	0.0	12.5	12.5	0.0	0.0	0.0
	16歳以上	8	0.0	0.0	0.0	0.0	0.0	0.0	0.0	0.0	0.0	0.0	0.0	12.5	0.0	0.0	0.0	0.0	0.0	0.0
	無回答	5	0.0	0.0	0.0	0.0	0.0	0.0	0.0	0.0	0.0	0.0	0.0	0.0	0.0	0.0	0.0	0.0	0.0	0.0
障害種別	身体障害	0	0.0	0.0	0.0	0.0	0.0	0.0	0.0	0.0	0.0	0.0	0.0	0.0	0.0	0.0	0.0	0.0	0.0	0.0
	知的障害	15	0.0	0.0	0.0	0.0	0.0	0.0	0.0	0.0	0.0	0.0	0.0	20.0	0.0	6.7	6.7	0.0	0.0	0.0
	精神障害	31	0.0	0.0	0.0	0.0	0.0	0.0	0.0	0.0	0.0	3.2	0.0	12.9	0.0	3.2	3.2	0.0	0.0	0.0
	難病	2	0.0	0.0	0.0	0.0	0.0	0.0	0.0	0.0	0.0	0.0	0.0	0.0	0.0	0.0	0.0	0.0	0.0	0.0
	無回答	0	0.0	0.0	0.0	0.0	0.0	0.0	0.0	0.0	0.0	0.0	0.0	0.0	0.0	0.0	0.0	0.0	0.0	0.0
知的障害	最重度(A)	1	0.0	0.0	0.0	0.0	0.0	0.0	0.0	0.0	0.0	0.0	0.0	0.0	0.0	0.0	0.0	0.0	0.0	0.0
	重度(A-1、A-2)	0	0.0	0.0	0.0	0.0	0.0	0.0	0.0	0.0	0.0	0.0	0.0	0.0	0.0	0.0	0.0	0.0	0.0	0.0
	中度(B-1)	4	0.0	0.0	0.0	0.0	0.0	0.0	0.0	0.0	0.0	0.0	0.0	0.0	0.0	0.0	0.0	0.0	0.0	0.0
	軽度(B-2)	10	0.0	0.0	0.0	0.0	0.0	0.0	0.0	0.0	0.0	0.0	0.0	30.0	0.0	10.0	10.0	0.0	0.0	0.0
	その他	0	0.0	0.0	0.0	0.0	0.0	0.0	0.0	0.0	0.0	0.0	0.0	0.0	0.0	0.0	0.0	0.0	0.0	0.0
	持っていない	42	0.0	0.0	0.0	0.0	0.0	0.0	0.0	0.0	0.0	0.0	2.4	0.0	4.8	0.0	0.0	0.0	0.0	0.0
無回答	1	0.0	0.0	0.0	0.0	0.0	0.0	0.0	0.0	0.0	0.0	0.0	0.0	0.0	0.0	0.0	0.0	0.0	0.0	
精神障害	1級	0	0.0	0.0	0.0	0.0	0.0	0.0	0.0	0.0	0.0	0.0	0.0	0.0	0.0	0.0	0.0	0.0	0.0	0.0
	2級	19	0.0	0.0	0.0	0.0	0.0	0.0	0.0	0.0	0.0	5.3	0.0	10.5	0.0	5.3	5.3	0.0	0.0	0.0
	3級	6	0.0	0.0	0.0	0.0	0.0	0.0	0.0	0.0	0.0	0.0	0.0	33.3	0.0	0.0	0.0	0.0	0.0	0.0
	精神障害があるが手帳を持っていない	6	0.0	0.0	0.0	0.0	0.0	0.0	0.0	0.0	0.0	0.0	0.0	0.0	0.0	0.0	0.0	0.0	0.0	0.0
	精神障害がない	25	0.0	0.0	0.0	0.0	0.0	0.0	0.0	0.0	0.0	0.0	0.0	4.0	0.0	0.0	0.0	0.0	0.0	0.0
無回答	2	0.0	0.0	0.0	0.0	0.0	0.0	0.0	0.0	0.0	0.0	0.0	0.0	0.0	0.0	0.0	0.0	0.0	0.0	
害の有無	強度行動障害	6	0.0	0.0	0.0	0.0	0.0	0.0	0.0	0.0	0.0	16.7	0.0	16.7	0.0	16.7	16.7	0.0	0.0	0.0
	ある	6	0.0	0.0	0.0	0.0	0.0	0.0	0.0	0.0	0.0	16.7	0.0	16.7	0.0	16.7	16.7	0.0	0.0	0.0
	ない	52	0.0	0.0	0.0	0.0	0.0	0.0	0.0	0.0	0.0	0.0	0.0	7.7	0.0	0.0	0.0	0.0	0.0	0.0
無回答	0	0.0	0.0	0.0	0.0	0.0	0.0	0.0	0.0	0.0	0.0	0.0	0.0	0.0	0.0	0.0	0.0	0.0	0.0	

※項目①～③、⑤、⑧、⑩、⑫、⑭、⑯については、「今よりも利用を減らす希望がある」の選択肢なし。

【利用希望がない】

利用希望がないサービスは、「②⑥意思疎通支援事業」の割合が94.8%と最も高く、次いで「②⑦日常生活用具給付等事業」、「②⑨生活訓練等事業」の割合が91.4%、「②③⑦医療型児童入所施設」の割合が89.7%となっています。



【属性別クロス集計(1/2)】


		該当数	① （ホームヘルプ） ① 居宅介護	② 重度訪問介護	③ 同行援護	④ 行動援護	⑤ 重度障害者等包括支援	⑥ 移動支援	⑦ 訪問入浴	⑧ （ショートステイ） ⑧ 短期入所	⑨ 療養介護	⑩ 生活介護	⑪ 日中一時支援	⑫ その他の通所施設	⑬ 施設入所支援	⑭ （グループホーム） ⑭ 共同生活援助	⑮ 自立生活援助	⑯ 自立訓練（機能訓練、生活訓練、宿泊型自立訓練） ⑯ 自立訓練	⑰ 就労移行支援	⑱ 就労継続支援（A型）	⑲ 就労継続支援（B型）
全体		58	86.2	82.8	84.5	72.4	86.2	81.0	86.2	74.1	86.2	86.2	70.7	48.3	79.3	72.4	75.9	72.4	69.0	72.4	70.7
年齢	6歳以下	11	81.8	81.8	81.8	81.8	81.8	81.8	81.8	63.6	72.7	72.7	63.6	27.3	63.6	63.6	72.7	72.7	72.7	72.7	54.5
	7～12歳	26	92.3	84.6	88.5	73.1	92.3	84.6	92.3	76.9	92.3	92.3	69.2	50.0	88.5	84.6	84.6	80.8	84.6	84.6	76.9
	13～15歳	8	62.5	87.5	75.0	50.0	75.0	62.5	75.0	62.5	75.0	75.0	75.0	37.5	62.5	62.5	50.0	62.5	50.0	50.0	62.5
	16歳以上	8	100.0	75.0	87.5	75.0	87.5	87.5	87.5	87.5	100.0	100.0	75.0	75.0	75.0	37.5	62.5	37.5	25.0	50.0	75.0
	無回答	5	80.0	80.0	80.0	80.0	80.0	80.0	80.0	80.0	80.0	80.0	80.0	60.0	100.0	100.0	100.0	100.0	80.0	80.0	80.0
障害種別	身体障害	0	0.0	0.0	0.0	0.0	0.0	0.0	0.0	0.0	0.0	0.0	0.0	0.0	0.0	0.0	0.0	0.0	0.0	0.0	0.0
	知的障害	15	86.7	80.0	86.7	53.3	86.7	73.3	86.7	66.7	93.3	93.3	73.3	53.3	60.0	53.3	66.7	60.0	53.3	60.0	66.7
	精神障害	31	90.3	87.1	87.1	67.7	90.3	80.6	90.3	80.6	90.3	90.3	77.4	48.4	77.4	67.7	71.0	64.5	58.1	61.3	71.0
	難病	2	100.0	100.0	100.0	100.0	100.0	100.0	100.0	100.0	100.0	100.0	100.0	50.0	50.0	50.0	100.0	100.0	50.0	100.0	100.0
	無回答	0	0.0	0.0	0.0	0.0	0.0	0.0	0.0	0.0	0.0	0.0	0.0	0.0	0.0	0.0	0.0	0.0	0.0	0.0	0.0
知的障害	最重度(A)	1	100.0	0.0	100.0	0.0	100.0	0.0	100.0	0.0	100.0	100.0	0.0	100.0	0.0	0.0	100.0	0.0	0.0	0.0	0.0
	重度(A-1、A-2)	0	0.0	0.0	0.0	0.0	0.0	0.0	0.0	0.0	0.0	0.0	0.0	0.0	0.0	0.0	0.0	0.0	0.0	0.0	0.0
	中度(B-1)	4	100.0	75.0	75.0	75.0	75.0	75.0	75.0	100.0	100.0	100.0	100.0	75.0	75.0	50.0	75.0	75.0	75.0	100.0	75.0
	軽度(B-2)	10	80.0	90.0	90.0	50.0	90.0	80.0	90.0	60.0	90.0	90.0	70.0	40.0	60.0	60.0	60.0	60.0	50.0	50.0	70.0
	その他	0	0.0	0.0	0.0	0.0	0.0	0.0	0.0	0.0	0.0	0.0	0.0	0.0	0.0	0.0	0.0	0.0	0.0	0.0	0.0
	持っていない	42	88.1	85.7	85.7	81.0	88.1	85.7	88.1	78.6	85.7	85.7	71.4	47.6	88.1	81.0	81.0	78.6	76.2	78.6	73.8
無回答	1	0.0	0.0	0.0	0.0	0.0	0.0	0.0	0.0	0.0	0.0	0.0	0.0	0.0	0.0	0.0	0.0	0.0	0.0	0.0	
精神障害	1級	0	0.0	0.0	0.0	0.0	0.0	0.0	0.0	0.0	0.0	0.0	0.0	0.0	0.0	0.0	0.0	0.0	0.0	0.0	0.0
	2級	19	89.5	94.7	89.5	68.4	94.7	84.2	94.7	78.9	89.5	89.5	73.7	42.1	84.2	63.2	68.4	63.2	63.2	68.4	73.7
	3級	6	83.3	66.7	83.3	66.7	83.3	83.3	83.3	83.3	83.3	83.3	83.3	50.0	50.0	66.7	66.7	66.7	33.3	33.3	83.3
	精神障害があるが手帳を持っていない	6	100.0	83.3	83.3	66.7	83.3	66.7	83.3	83.3	100.0	100.0	83.3	66.7	83.3	83.3	83.3	66.7	66.7	66.7	50.0
	精神障害がない	25	88.0	84.0	88.0	84.0	88.0	88.0	88.0	72.0	88.0	88.0	68.0	52.0	88.0	84.0	88.0	88.0	88.0	92.0	76.0
無回答	2	0.0	0.0	0.0	0.0	0.0	0.0	0.0	0.0	0.0	0.0	0.0	0.0	0.0	0.0	0.0	0.0	0.0	0.0	0.0	
害の有無	ある	6	50.0	50.0	66.7	16.7	66.7	33.3	66.7	16.7	50.0	50.0	16.7	33.3	33.3	0.0	33.3	16.7	33.3	33.3	33.3
	ない	52	90.4	86.5	86.5	78.8	88.5	86.5	88.5	80.8	90.4	90.4	76.9	50.0	84.6	80.8	80.8	78.8	73.1	76.9	75.0
	無回答	0	0.0	0.0	0.0	0.0	0.0	0.0	0.0	0.0	0.0	0.0	0.0	0.0	0.0	0.0	0.0	0.0	0.0	0.0	0.0

【属性別クロス集計(2/2)】

		該当数	⑳ 就労定着支援	㉑ 計画相談支援	㉒ 地域移行支援	㉓ 地域定着支援	㉔ 障害者基幹相談支援センター	㉕ 成年後見制度利用支援事業	㉖ 意思疎通支援事業	㉗ 日常生活用具給付等事業	㉘ 地域活動支援センター	㉙ 生活訓練等事業	㉚ 児童発達支援	㉛ 医療型児童発達支援	㉜ 放課後等デイサービス	㉝ 障害児相談支援	㉞ 居宅訪問型児童発達支援	㉟ 保育所等訪問支援	㊱ 福祉型児童入所施設	㊲ 医療型児童入所施設
全体		58	70.7	36.2	72.4	72.4	67.2	84.5	94.8	91.4	84.5	91.4	56.9	82.8	13.8	24.1	87.9	65.5	86.2	89.7
年齢	6歳以下	11	63.6	36.4	54.5	72.7	72.7	90.9	90.9	81.8	72.7	81.8	18.2	81.8	9.1	9.1	81.8	18.2	81.8	81.8
	7～12歳	26	76.9	30.8	76.9	73.1	76.9	76.9	96.2	92.3	84.6	92.3	61.5	84.6	7.7	26.9	92.3	73.1	84.6	92.3
	13～15歳	8	50.0	50.0	50.0	50.0	37.5	87.5	87.5	87.5	87.5	87.5	75.0	75.0	12.5	25.0	62.5	62.5	75.0	75.0
	16歳以上	8	75.0	37.5	87.5	75.0	50.0	87.5	100.0	100.0	87.5	100.0	87.5	87.5	50.0	37.5	100.0	100.0	100.0	100.0
	無回答	5	80.0	40.0	100.0	100.0	80.0	100.0	100.0	100.0	100.0	100.0	40.0	80.0	0.0	20.0	100.0	80.0	100.0	100.0
障害種別	身体障害	0	0.0	0.0	0.0	0.0	0.0	0.0	0.0	0.0	0.0	0.0	0.0	0.0	0.0	0.0	0.0	0.0	0.0	0.0
	知的障害	15	60.0	26.7	66.7	66.7	66.7	80.0	100.0	93.3	86.7	93.3	66.7	86.7	6.7	13.3	93.3	73.3	86.7	100.0
	精神障害	31	67.7	38.7	74.2	67.7	61.3	87.1	96.8	93.5	93.5	96.8	67.7	87.1	19.4	22.6	87.1	77.4	87.1	90.3
	難病	2	100.0	100.0	100.0	100.0	50.0	100.0	100.0	100.0	100.0	100.0	50.0	50.0	50.0	0.0	100.0	100.0	100.0	100.0
	無回答	0	0.0	0.0	0.0	0.0	0.0	0.0	0.0	0.0	0.0	0.0	0.0	0.0	0.0	0.0	0.0	0.0	0.0	0.0
知的障害	最重度(A)	1	0.0	0.0	0.0	0.0	100.0	0.0	100.0	0.0	100.0	100.0	100.0	100.0	0.0	0.0	100.0	100.0	0.0	100.0
	重度(A-1、A-2)	0	0.0	0.0	0.0	0.0	0.0	0.0	0.0	0.0	0.0	0.0	0.0	0.0	0.0	0.0	0.0	0.0	0.0	0.0
	中度(B-1)	4	75.0	50.0	75.0	75.0	75.0	75.0	100.0	100.0	75.0	100.0	50.0	75.0	0.0	0.0	100.0	75.0	100.0	100.0
	軽度(B-2)	10	60.0	20.0	70.0	70.0	60.0	90.0	100.0	100.0	90.0	90.0	70.0	90.0	10.0	20.0	90.0	70.0	90.0	100.0
	その他	0	0.0	0.0	0.0	0.0	0.0	0.0	0.0	0.0	0.0	0.0	0.0	0.0	0.0	0.0	0.0	0.0	0.0	0.0
	持っていない	42	76.2	40.5	76.2	76.2	69.0	88.1	95.2	92.9	85.7	92.9	54.8	83.3	16.7	28.6	88.1	64.3	88.1	88.1
無回答	1	0.0	0.0	0.0	0.0	0.0	0.0	0.0	0.0	0.0	0.0	0.0	0.0	0.0	0.0	0.0	0.0	0.0	0.0	
精神障害	1級	0	0.0	0.0	0.0	0.0	0.0	0.0	0.0	0.0	0.0	0.0	0.0	0.0	0.0	0.0	0.0	0.0	0.0	0.0
	2級	19	73.7	42.1	78.9	68.4	63.2	94.7	100.0	100.0	94.7	100.0	73.7	94.7	26.3	21.1	89.5	78.9	94.7	94.7
	3級	6	66.7	33.3	66.7	66.7	50.0	83.3	83.3	83.3	83.3	83.3	83.3	83.3	16.7	33.3	83.3	83.3	83.3	83.3
	精神障害があるが手帳を持っていない	6	50.0	33.3	66.7	66.7	66.7	66.7	100.0	83.3	100.0	100.0	33.3	66.7	0.0	16.7	83.3	66.7	66.7	83.3
	精神障害がない	25	80.0	36.0	76.0	84.0	80.0	84.0	96.0	92.0	76.0	88.0	48.0	80.0	8.0	28.0	92.0	52.0	88.0	92.0
無回答	2	0.0	0.0	0.0	0.0	0.0	50.0	50.0	50.0	50.0	50.0	0.0	50.0	0.0	0.0	50.0	50.0	50.0	50.0	
害の有無	強度行動障害のある	6	33.3	33.3	33.3	33.3	33.3	66.7	83.3	66.7	83.3	83.3	50.0	83.3	16.7	33.3	66.7	66.7	66.7	83.3
	強度行動障害のない	52	75.0	36.5	76.9	76.9	71.2	86.5	96.2	94.2	84.6	92.3	57.7	82.7	13.5	23.1	90.4	65.4	88.5	90.4
	無回答	0	0.0	0.0	0.0	0.0	0.0	0.0	0.0	0.0	0.0	0.0	0.0	0.0	0.0	0.0	0.0	0.0	0.0	0.0

【利用したい（増やしたい）ができない】

利用したい（増やしたい）ができないサービスは、「⑰就労移行支援」の割合が19.0%と最も高く、次いで「⑮自立生活援助」、「⑱就労継続支援（A型）」、「⑳就労定着支援」の割合が17.2%、「④行動援護」、「⑯自立訓練（機能訓練、生活訓練、宿泊型自立訓練）」、「⑲就労継続支援（B型）」の割合が15.5%となっています。



【属性別クロス集計(1/2)】

		該当数	①居宅介護 (ホームヘルプ)	②重度訪問介護	③同行援護	④行動援護	⑤重度障害者等包括支援	⑥移動支援	⑦訪問入浴	⑧短期入所 (ショートステイ)	⑨療養介護	⑩生活介護	⑪日中一時支援	⑫その他の通所施設	⑬施設入所支援	⑭共同生活援助 (グループホーム)	⑮自立生活援助	⑯自立訓練(機能訓練、生活訓練、宿泊型自立訓練)	⑰就労移行支援	⑱就労継続支援(A型)	⑲就労継続支援(B型)
全体		58	5.2	3.4	6.9	15.5	5.2	8.6	5.2	13.8	3.4	3.4	13.8	10.3	3.4	8.6	17.2	15.5	19.0	17.2	15.5
年齢	6歳以下	11	9.1	9.1	9.1	9.1	9.1	9.1	9.1	9.1	9.1	9.1	9.1	18.2	9.1	9.1	18.2	18.2	18.2	18.2	18.2
	7～12歳	26	0.0	3.8	3.8	15.4	0.0	7.7	0.0	15.4	0.0	0.0	15.4	7.7	0.0	0.0	11.5	11.5	7.7	7.7	11.5
	13～15歳	8	25.0	0.0	12.5	25.0	12.5	12.5	12.5	25.0	12.5	12.5	12.5	12.5	12.5	25.0	37.5	25.0	37.5	37.5	25.0
	16歳以上	8	0.0	0.0	0.0	12.5	0.0	0.0	0.0	12.5	0.0	0.0	25.0	12.5	0.0	25.0	25.0	25.0	37.5	25.0	12.5
	無回答	5	0.0	0.0	20.0	20.0	20.0	20.0	20.0	0.0	0.0	0.0	0.0	0.0	0.0	0.0	0.0	0.0	20.0	20.0	20.0
障害種別	身体障害	0	0.0	0.0	0.0	0.0	0.0	0.0	0.0	0.0	0.0	0.0	0.0	0.0	0.0	0.0	0.0	0.0	0.0	0.0	0.0
	知的障害	15	13.3	6.7	6.7	33.3	6.7	13.3	6.7	33.3	6.7	6.7	26.7	20.0	6.7	13.3	26.7	26.7	33.3	33.3	26.7
	精神障害	31	6.5	3.2	9.7	22.6	6.5	12.9	6.5	12.9	3.2	3.2	12.9	9.7	3.2	12.9	25.8	22.6	29.0	25.8	22.6
	難病	2	0.0	0.0	0.0	0.0	0.0	0.0	0.0	0.0	0.0	0.0	0.0	0.0	0.0	0.0	0.0	0.0	50.0	0.0	0.0
	無回答	0	0.0	0.0	0.0	0.0	0.0	0.0	0.0	0.0	0.0	0.0	0.0	0.0	0.0	0.0	0.0	0.0	0.0	0.0	0.0
知的障害	最重度(A)	1	0.0	0.0	0.0	100.0	0.0	100.0	0.0	100.0	0.0	0.0	100.0	0.0	0.0	0.0	0.0	100.0	100.0	100.0	100.0
	重度(A-1、A-2)	0	0.0	0.0	0.0	0.0	0.0	0.0	0.0	0.0	0.0	0.0	0.0	0.0	0.0	0.0	0.0	0.0	0.0	0.0	0.0
	中度(B-1)	4	0.0	0.0	0.0	0.0	0.0	0.0	0.0	0.0	0.0	0.0	0.0	25.0	0.0	0.0	0.0	0.0	0.0	0.0	0.0
	軽度(B-2)	10	20.0	10.0	10.0	40.0	10.0	10.0	10.0	40.0	10.0	10.0	30.0	20.0	10.0	20.0	40.0	30.0	40.0	40.0	30.0
	その他	0	0.0	0.0	0.0	0.0	0.0	0.0	0.0	0.0	0.0	0.0	0.0	0.0	0.0	0.0	0.0	0.0	0.0	0.0	0.0
	持っていない	42	2.4	2.4	7.1	9.5	4.8	7.1	4.8	7.1	2.4	2.4	9.5	7.1	2.4	7.1	14.3	11.9	14.3	11.9	11.9
無回答	1	0.0	0.0	0.0	0.0	0.0	0.0	0.0	0.0	0.0	0.0	0.0	0.0	0.0	0.0	0.0	0.0	0.0	0.0	0.0	
精神障害	1級	0	0.0	0.0	0.0	0.0	0.0	0.0	0.0	0.0	0.0	0.0	0.0	0.0	0.0	0.0	0.0	0.0	0.0	0.0	0.0
	2級	19	10.5	5.3	10.5	26.3	5.3	10.5	5.3	15.8	5.3	5.3	15.8	15.8	5.3	21.1	31.6	26.3	26.3	21.1	21.1
	3級	6	0.0	0.0	0.0	0.0	0.0	0.0	0.0	0.0	0.0	0.0	0.0	0.0	0.0	0.0	16.7	0.0	33.3	33.3	0.0
	精神障害があるが手帳を持っていない	6	0.0	0.0	16.7	33.3	16.7	33.3	16.7	16.7	0.0	0.0	16.7	0.0	0.0	0.0	16.7	33.3	33.3	33.3	50.0
	精神障害がない	25	0.0	0.0	0.0	4.0	0.0	0.0	0.0	12.0	0.0	0.0	12.0	8.0	0.0	0.0	4.0	4.0	4.0	4.0	4.0
無回答	2	50.0	50.0	50.0	50.0	50.0	50.0	50.0	50.0	50.0	50.0	50.0	50.0	50.0	50.0	50.0	50.0	50.0	50.0	50.0	
害の有無	ある	6	33.3	16.7	16.7	66.7	16.7	33.3	16.7	50.0	16.7	16.7	50.0	16.7	16.7	50.0	50.0	66.7	50.0	50.0	50.0
	ない	52	1.9	1.9	5.8	9.6	3.8	5.8	3.8	9.6	1.9	1.9	9.6	9.6	1.9	3.8	13.5	9.6	15.4	13.5	11.5
	無回答	0	0.0	0.0	0.0	0.0	0.0	0.0	0.0	0.0	0.0	0.0	0.0	0.0	0.0	0.0	0.0	0.0	0.0	0.0	0.0

【属性別クロス集計(2/2)】

		該当数	⑳ 就労定着支援	㉑ 計画相談支援	㉒ 地域移行支援	㉓ 地域定着支援	㉔ 障害者基幹相談支援センター	㉕ 成年後見制度利用支援事業	㉖ 意思疎通支援事業	㉗ 日常生活用具給付等事業	㉘ 地域活動支援センター	㉙ 生活訓練等事業	㉚ 児童発達支援	㉛ 医療型児童発達支援	㉜ 放課後等デイサービス	㉝ 障害児相談支援	㉞ 居宅訪問型児童発達支援	㉟ 保育所等訪問支援	㊱ 福祉型児童入所施設	㊲ 医療型児童入所施設
全体		58	17.2	3.4	8.6	8.6	13.8	0.0	0.0	0.0	0.0	0.0	8.6	3.4	6.9	3.4	3.4	6.9	6.9	3.4
年齢	6歳以下	11	18.2	9.1	18.2	18.2	9.1	0.0	0.0	0.0	0.0	0.0	9.1	0.0	9.1	0.0	0.0	18.2	0.0	0.0
	7～12歳	26	11.5	0.0	0.0	0.0	11.5	0.0	0.0	0.0	0.0	0.0	15.4	3.8	7.7	7.7	3.8	3.8	11.5	3.8
	13～15歳	8	37.5	12.5	37.5	37.5	25.0	0.0	0.0	0.0	0.0	0.0	0.0	0.0	12.5	0.0	12.5	12.5	12.5	12.5
	16歳以上	8	12.5	0.0	0.0	0.0	12.5	0.0	0.0	0.0	0.0	0.0	0.0	0.0	0.0	0.0	0.0	0.0	0.0	0.0
	無回答	5	20.0	0.0	0.0	0.0	20.0	0.0	0.0	0.0	0.0	0.0	0.0	20.0	0.0	0.0	0.0	0.0	0.0	0.0
障害種別	身体障害	0	0.0	0.0	0.0	0.0	0.0	0.0	0.0	0.0	0.0	0.0	0.0	0.0	0.0	0.0	0.0	0.0	0.0	0.0
	知的障害	15	33.3	0.0	20.0	20.0	20.0	0.0	0.0	0.0	0.0	0.0	6.7	6.7	0.0	6.7	0.0	0.0	13.3	0.0
	精神障害	31	25.8	6.5	12.9	12.9	19.4	0.0	0.0	0.0	0.0	0.0	6.5	0.0	9.7	6.5	6.5	6.5	9.7	6.5
	難病	2	0.0	0.0	0.0	0.0	50.0	0.0	0.0	0.0	0.0	0.0	0.0	0.0	0.0	0.0	0.0	0.0	0.0	0.0
	無回答	0	0.0	0.0	0.0	0.0	0.0	0.0	0.0	0.0	0.0	0.0	0.0	0.0	0.0	0.0	0.0	0.0	0.0	0.0
知的障害	最重度(A)	1	100.0	0.0	0.0	0.0	0.0	0.0	0.0	0.0	0.0	0.0	0.0	0.0	0.0	100.0	0.0	0.0	100.0	0.0
	重度(A-1、A-2)	0	0.0	0.0	0.0	0.0	0.0	0.0	0.0	0.0	0.0	0.0	0.0	0.0	0.0	0.0	0.0	0.0	0.0	0.0
	中度(B-1)	4	0.0	0.0	0.0	0.0	0.0	0.0	0.0	0.0	0.0	0.0	25.0	0.0	0.0	0.0	0.0	0.0	0.0	0.0
	軽度(B-2)	10	40.0	0.0	30.0	30.0	30.0	0.0	0.0	0.0	0.0	0.0	0.0	10.0	0.0	0.0	0.0	0.0	10.0	0.0
	その他	0	0.0	0.0	0.0	0.0	0.0	0.0	0.0	0.0	0.0	0.0	0.0	0.0	0.0	0.0	0.0	0.0	0.0	0.0
	持っていない	42	11.9	4.8	4.8	4.8	11.9	0.0	0.0	0.0	0.0	0.0	9.5	2.4	9.5	2.4	4.8	9.5	4.8	4.8
無回答	1	0.0	0.0	0.0	0.0	0.0	0.0	0.0	0.0	0.0	0.0	0.0	0.0	0.0	0.0	0.0	0.0	0.0	0.0	
精神障害	1級	0	0.0	0.0	0.0	0.0	0.0	0.0	0.0	0.0	0.0	0.0	0.0	0.0	0.0	0.0	0.0	0.0	0.0	0.0
	2級	19	21.1	10.5	15.8	15.8	15.8	0.0	0.0	0.0	0.0	0.0	10.5	0.0	15.8	5.3	5.3	10.5	5.3	5.3
	3級	6	16.7	0.0	16.7	16.7	16.7	0.0	0.0	0.0	0.0	0.0	0.0	0.0	0.0	0.0	0.0	0.0	0.0	0.0
	精神障害があるが手帳を持っていない	6	50.0	0.0	0.0	0.0	33.3	0.0	0.0	0.0	0.0	0.0	0.0	0.0	0.0	16.7	16.7	0.0	33.3	16.7
	精神障害がない	25	4.0	0.0	0.0	0.0	4.0	0.0	0.0	0.0	0.0	0.0	12.0	8.0	4.0	0.0	0.0	8.0	4.0	0.0
	無回答	2	50.0	0.0	50.0	50.0	50.0	0.0	0.0	0.0	0.0	0.0	0.0	0.0	0.0	0.0	0.0	0.0	0.0	0.0
害の有無	強度行動障害がある	6	50.0	0.0	33.3	33.3	16.7	0.0	0.0	0.0	0.0	0.0	0.0	0.0	0.0	16.7	0.0	0.0	16.7	0.0
	強度行動障害がない	52	13.5	3.8	5.8	5.8	13.5	0.0	0.0	0.0	0.0	0.0	9.6	3.8	7.7	1.9	3.8	7.7	5.8	3.8
	無回答	0	0.0	0.0	0.0	0.0	0.0	0.0	0.0	0.0	0.0	0.0	0.0	0.0	0.0	0.0	0.0	0.0	0.0	0.0

※項目⑳～㉙については、「利用したい(増やしたい)ができない」の選択肢なし。

(利用希望がない場合の理由)

	該当数	サービスを受ける必要がないため	サービスの対象者に含まれないため(※年齢制限・障害支援区分が合致しない等)	既に別のサービスの提供を受けているため	サービス利用時間の都合が合わないため	地域にサービス提供事業所がないため	引き受けてくれる事業所が見つからないため	利用料金がかかるため	サービスがあることを知らなかったため	障害特性により利用できる事業所がないから	親など介護者が仕事を休まなくてはならないため	あるため	家族以外から支援やサービスを利用することに抵抗があるため	その他	無回答
①居宅介護(ホームヘルプ)	50	78.0	4.0	0.0	0.0	0.0	2.0	0.0	0.0	0.0	0.0	0.0	0.0	0.0	18.0
②重度訪問介護	48	75.0	10.4	0.0	0.0	0.0	0.0	0.0	0.0	0.0	0.0	0.0	0.0	0.0	16.7
③同行援護	49	79.6	6.1	0.0	0.0	0.0	0.0	0.0	0.0	0.0	0.0	0.0	0.0	0.0	16.3
④行動援護	42	73.8	7.1	0.0	0.0	0.0	0.0	0.0	0.0	2.4	0.0	2.4	0.0	0.0	16.7
⑤重度障害者等包括支援	50	80.0	6.0	0.0	0.0	0.0	0.0	0.0	0.0	0.0	0.0	0.0	0.0	0.0	16.0
⑥移動支援	47	80.9	4.3	0.0	0.0	0.0	0.0	0.0	0.0	0.0	0.0	0.0	0.0	0.0	17.0
⑦訪問入浴	50	80.0	6.0	0.0	0.0	0.0	0.0	0.0	0.0	0.0	0.0	0.0	0.0	0.0	16.0
⑧短期入所(ショートステイ)	43	76.7	7.0	0.0	0.0	0.0	0.0	0.0	0.0	0.0	0.0	0.0	0.0	0.0	18.6
⑨療養介護	50	76.0	8.0	0.0	0.0	0.0	0.0	0.0	0.0	0.0	0.0	0.0	0.0	0.0	18.0
⑩生活介護	50	76.0	8.0	0.0	0.0	0.0	0.0	0.0	0.0	0.0	0.0	0.0	0.0	0.0	18.0
⑪日中一時支援	41	75.6	7.3	0.0	0.0	0.0	0.0	0.0	0.0	0.0	0.0	2.4	0.0	0.0	17.1
⑫その他の通所施設	28	67.9	7.1	0.0	0.0	0.0	0.0	0.0	0.0	0.0	0.0	0.0	0.0	0.0	28.6
⑬施設入所支援	46	73.9	10.9	0.0	0.0	0.0	0.0	0.0	0.0	0.0	0.0	0.0	0.0	0.0	17.4
⑭共同生活援助(グループホーム)	42	76.2	7.1	0.0	0.0	0.0	0.0	0.0	0.0	0.0	0.0	0.0	0.0	0.0	19.0
⑮自立生活援助	44	68.2	11.4	0.0	0.0	0.0	2.3	0.0	0.0	0.0	0.0	0.0	0.0	0.0	20.5
⑯自立訓練(機能訓練、生活訓練、宿泊型自立訓練)	42	69.0	11.9	0.0	0.0	0.0	0.0	0.0	0.0	0.0	0.0	0.0	0.0	0.0	21.4
⑰就労移行支援	40	67.5	12.5	0.0	0.0	0.0	0.0	0.0	0.0	0.0	0.0	0.0	0.0	0.0	20.0
⑱就労継続支援(A型)	42	64.3	11.9	0.0	0.0	0.0	2.4	0.0	0.0	0.0	0.0	0.0	0.0	0.0	21.4
⑲就労継続支援(B型)	41	63.4	17.1	0.0	0.0	0.0	0.0	0.0	0.0	0.0	0.0	0.0	0.0	0.0	19.5
⑳就労定着支援	41	68.3	14.6	0.0	0.0	0.0	0.0	0.0	0.0	0.0	0.0	0.0	0.0	0.0	17.1
㉑計画相談支援	21	52.4	14.3	0.0	0.0	0.0	0.0	0.0	0.0	0.0	0.0	0.0	4.8	28.6	
㉒地域移行支援	42	76.2	9.5	0.0	0.0	0.0	0.0	0.0	0.0	0.0	0.0	0.0	0.0	0.0	14.3
㉓地域定着支援	42	73.8	9.5	0.0	0.0	0.0	0.0	0.0	2.4	0.0	0.0	0.0	0.0	0.0	14.3
㉔障害者基幹相談支援センター	39	61.5	15.4	2.6	0.0	0.0	0.0	0.0	2.6	0.0	0.0	0.0	2.6	17.9	
㉕成年後見制度利用支援事業	49	63.3	14.3	0.0	2.0	0.0	0.0	2.0	4.1	0.0	0.0	0.0	2.0	14.3	
㉖意思疎通支援事業	55	74.5	10.9	0.0	1.8	1.8	0.0	0.0	0.0	0.0	0.0	0.0	0.0	0.0	12.7
㉗日常生活用具給付等事業	53	73.6	13.2	0.0	1.9	0.0	0.0	0.0	0.0	0.0	0.0	0.0	0.0	0.0	13.2
㉘地域活動支援センター	49	69.4	12.2	0.0	2.0	0.0	0.0	0.0	4.1	0.0	2.0	0.0	0.0	0.0	12.2
㉙生活訓練等事業	53	69.8	13.2	0.0	1.9	0.0	0.0	0.0	3.8	0.0	0.0	0.0	0.0	0.0	13.2
㉚児童発達支援	33	36.4	48.5	0.0	0.0	0.0	0.0	0.0	0.0	3.0	0.0	0.0	0.0	0.0	12.1
㉛医療型児童発達支援	48	68.8	16.7	0.0	0.0	0.0	0.0	0.0	4.2	0.0	0.0	0.0	0.0	0.0	10.4
㉜放課後等デイサービス	8	37.5	37.5	0.0	0.0	0.0	0.0	12.5	0.0	12.5	0.0	0.0	0.0	0.0	0.0
㉝障害児相談支援	14	42.9	28.6	0.0	0.0	0.0	0.0	0.0	21.4	0.0	0.0	0.0	7.1	7.1	
㉞居宅訪問型児童発達支援	51	72.5	13.7	0.0	0.0	0.0	0.0	0.0	0.0	0.0	2.0	0.0	0.0	0.0	13.7
㉟保育所等訪問支援	38	52.6	31.6	0.0	0.0	0.0	0.0	0.0	0.0	0.0	2.6	0.0	0.0	0.0	13.2
㊱福祉型児童入所施設	50	72.0	12.0	0.0	0.0	0.0	0.0	0.0	0.0	0.0	2.0	0.0	0.0	0.0	16.0
㊲医療型児童入所施設	52	76.9	9.6	0.0	0.0	0.0	0.0	0.0	0.0	0.0	1.9	0.0	0.0	0.0	13.5

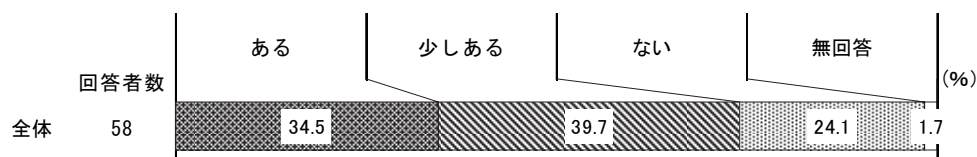
(利用したい(増やしたい)ができない場合の理由)

	該当数	サービスを受ける必要がないため	サービスの対象に含まれない(※年齢制限・障害支援区分が合致しない等)	既に別のサービスの提供を受けているため	サービス利用時間の都合が合わないため	地域にサービス提供事業所がないため	見つけられないため	引き受けてくれる事業所がないため	利用料金がかかるため	サービスがあることを知らなかったため	事業所がないから	障害特性により利用できる	親などの介助者が仕事を休まなくてはならないため	あるため	家族以外から支援やサービスを利用することに抵抗があるため	その他	無回答
①居宅介護(ホームヘルプ)	3	0.0	33.3	0.0	0.0	0.0	0.0	0.0	0.0	0.0	0.0	0.0	0.0	33.3	33.3	0.0	
②重度訪問介護	2	0.0	100.0	0.0	0.0	0.0	0.0	0.0	0.0	0.0	0.0	0.0	0.0	0.0	0.0	0.0	
③同行援護	4	25.0	75.0	0.0	0.0	0.0	0.0	0.0	0.0	0.0	0.0	0.0	0.0	0.0	0.0	0.0	
④行動援護	9	11.1	33.3	0.0	0.0	0.0	22.2	0.0	22.2	0.0	0.0	0.0	0.0	11.1	0.0	0.0	
⑤重度障害者等包括支援	3	33.3	66.7	0.0	0.0	0.0	0.0	0.0	0.0	0.0	0.0	0.0	0.0	0.0	0.0	0.0	
⑥移動支援	5	20.0	20.0	0.0	0.0	0.0	20.0	0.0	20.0	0.0	0.0	0.0	0.0	20.0	0.0	0.0	
⑦訪問入浴	3	33.3	66.7	0.0	0.0	0.0	0.0	0.0	0.0	0.0	0.0	0.0	0.0	0.0	0.0	0.0	
⑧短期入所(ショートステイ)	8	0.0	12.5	0.0	12.5	12.5	12.5	0.0	12.5	0.0	0.0	0.0	0.0	12.5	12.5	12.5	
⑨療養介護	2	0.0	100.0	0.0	0.0	0.0	0.0	0.0	0.0	0.0	0.0	0.0	0.0	0.0	0.0	0.0	
⑩生活介護	2	0.0	100.0	0.0	0.0	0.0	0.0	0.0	0.0	0.0	0.0	0.0	0.0	0.0	0.0	0.0	
⑪日中一時支援	8	0.0	12.5	0.0	0.0	12.5	25.0	0.0	12.5	0.0	0.0	0.0	0.0	12.5	12.5	12.5	
⑫その他の通所施設	6	0.0	50.0	0.0	0.0	0.0	16.7	0.0	33.3	0.0	0.0	0.0	0.0	0.0	0.0	0.0	
⑬施設入所支援	2	0.0	100.0	0.0	0.0	0.0	0.0	0.0	0.0	0.0	0.0	0.0	0.0	0.0	0.0	0.0	
⑭共同生活援助(グループホーム)	5	0.0	60.0	0.0	0.0	0.0	20.0	0.0	0.0	0.0	0.0	0.0	0.0	20.0	0.0	0.0	
⑮自立生活援助	10	0.0	60.0	0.0	0.0	10.0	0.0	0.0	10.0	0.0	0.0	0.0	0.0	10.0	0.0	10.0	
⑯自立訓練(機能訓練、生活訓練、宿泊型自立訓練)	9	0.0	77.8	0.0	0.0	11.1	0.0	0.0	0.0	0.0	0.0	0.0	0.0	11.1	0.0	0.0	
⑰就労移行支援	11	0.0	81.8	0.0	0.0	0.0	0.0	0.0	9.1	0.0	0.0	0.0	0.0	0.0	0.0	9.1	
⑱就労継続支援(A型)	10	0.0	90.0	0.0	0.0	0.0	0.0	0.0	0.0	0.0	0.0	0.0	0.0	0.0	0.0	10.0	
⑲就労継続支援(B型)	9	11.1	88.9	0.0	0.0	0.0	0.0	0.0	0.0	0.0	0.0	0.0	0.0	0.0	0.0	0.0	
⑳就労定着支援	10	10.0	80.0	0.0	0.0	0.0	0.0	0.0	0.0	0.0	0.0	0.0	0.0	0.0	0.0	10.0	
㉑計画相談支援	2	0.0	50.0	0.0	0.0	0.0	0.0	0.0	0.0	0.0	0.0	0.0	0.0	50.0	0.0	0.0	
㉒地域移行支援	5	0.0	60.0	0.0	0.0	0.0	0.0	0.0	0.0	0.0	0.0	0.0	0.0	20.0	0.0	20.0	
㉓地域定着支援	5	0.0	60.0	0.0	0.0	0.0	0.0	0.0	0.0	0.0	0.0	0.0	0.0	20.0	0.0	20.0	
㉔障害者基幹相談支援センター	8	0.0	37.5	12.5	0.0	0.0	0.0	0.0	37.5	0.0	0.0	0.0	0.0	0.0	0.0	12.5	
㉕成年後見制度利用支援事業	0	0.0	0.0	0.0	0.0	0.0	0.0	0.0	0.0	0.0	0.0	0.0	0.0	0.0	0.0	0.0	
㉖意思疎通支援事業	0	0.0	0.0	0.0	0.0	0.0	0.0	0.0	0.0	0.0	0.0	0.0	0.0	0.0	0.0	0.0	
㉗日常生活用具給付等事業	0	0.0	0.0	0.0	0.0	0.0	0.0	0.0	0.0	0.0	0.0	0.0	0.0	0.0	0.0	0.0	
㉘地域活動支援センター	0	0.0	0.0	0.0	0.0	0.0	0.0	0.0	0.0	0.0	0.0	0.0	0.0	0.0	0.0	0.0	
㉙生活訓練等事業	0	0.0	0.0	0.0	0.0	0.0	0.0	0.0	0.0	0.0	0.0	0.0	0.0	0.0	0.0	0.0	
㉚児童発達支援	5	20.0	40.0	0.0	0.0	0.0	0.0	0.0	0.0	0.0	0.0	20.0	0.0	0.0	0.0	20.0	
㉛医療型児童発達支援	2	0.0	0.0	0.0	0.0	0.0	0.0	0.0	50.0	0.0	0.0	0.0	0.0	0.0	0.0	50.0	
㉜放課後等デイサービス	4	0.0	25.0	0.0	0.0	0.0	25.0	0.0	0.0	0.0	0.0	0.0	0.0	0.0	25.0	25.0	
㉝障害児相談支援	2	0.0	0.0	0.0	0.0	0.0	0.0	0.0	50.0	0.0	0.0	0.0	0.0	0.0	0.0	50.0	
㉞居宅訪問型児童発達支援	2	50.0	50.0	0.0	0.0	0.0	0.0	0.0	0.0	0.0	0.0	0.0	0.0	0.0	0.0	0.0	
㉟保育所等訪問支援	4	25.0	0.0	0.0	0.0	0.0	0.0	0.0	25.0	0.0	0.0	0.0	0.0	0.0	25.0	25.0	
㊱福祉型児童入所施設	4	0.0	25.0	0.0	0.0	0.0	25.0	0.0	25.0	0.0	0.0	0.0	0.0	25.0	0.0	0.0	
㊲医療型児童入所施設	2	50.0	50.0	0.0	0.0	0.0	0.0	0.0	0.0	0.0	0.0	0.0	0.0	0.0	0.0	0.0	

(9) 権利擁護について

問 40 あなたは、障害があることで差別や嫌な思いをする（した）ことがありますか。

「少しある」の割合が 39.7%と最も高く、次いで「ある」の割合が 34.5%、「ない」の割合が 24.1%となっています。



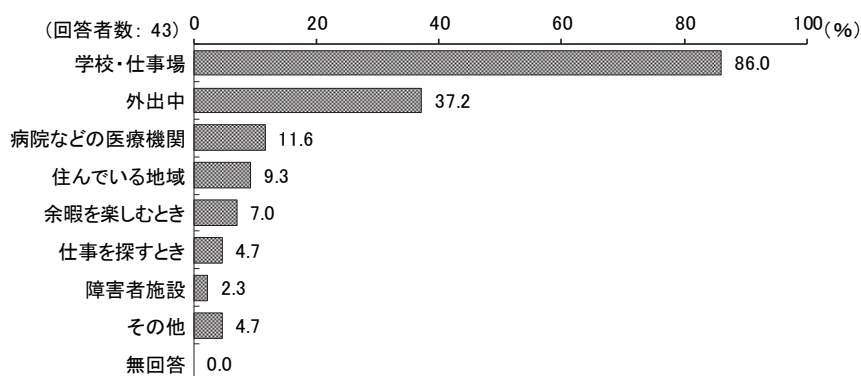
【属性別クロス集計】

		該当数	ある	少しある	ない	無回答
全 体		58	34.5	39.7	24.1	1.7
年齢	6歳以下	11	27.3	18.2	54.5	0.0
	7～12歳	26	30.8	50.0	15.4	3.8
	13～15歳	8	62.5	25.0	12.5	0.0
	16歳以上	8	50.0	37.5	12.5	0.0
	無回答	5	0.0	60.0	40.0	0.0
障害種別	身体障害	0	0.0	0.0	0.0	0.0
	知的障害	15	40.0	33.3	26.7	0.0
	精神障害	31	41.9	38.7	19.4	0.0
	難病	2	100.0	0.0	0.0	0.0
	無回答	0	0.0	0.0	0.0	0.0
知的障害	最重度(A)	1	100.0	0.0	0.0	0.0
	重度(A-1、A-2)	0	0.0	0.0	0.0	0.0
	中度(B-1)	4	25.0	50.0	25.0	0.0
	軽度(B-2)	10	40.0	30.0	30.0	0.0
	その他	0	0.0	0.0	0.0	0.0
	持っていない	42	33.3	42.9	21.4	2.4
精神障害	無回答	1	0.0	0.0	100.0	0.0
	1級	0	0.0	0.0	0.0	0.0
	2級	19	47.4	36.8	15.8	0.0
	3級	6	33.3	33.3	33.3	0.0
	精神障害があるが手帳を持っていない	6	33.3	50.0	16.7	0.0
	精神障害がない	25	24.0	44.0	28.0	4.0
強度行動障害の有無	無回答	2	50.0	0.0	50.0	0.0
	ある	6	83.3	0.0	16.7	0.0
	ない	52	28.8	44.2	25.0	1.9
	無回答	0	0.0	0.0	0.0	0.0

【問 40 で、「1. ある」又は「2. 少しある」と回答された方にお聞きします。】

問 41 どのような場所で差別や嫌な思いをしましたか。(あてはまるものすべてに○)

「学校・仕事場」の割合が 86.0%と最も高く、次いで「外出中」の割合が 37.2%、「病院などの医療機関」の割合が 11.6%となっています。

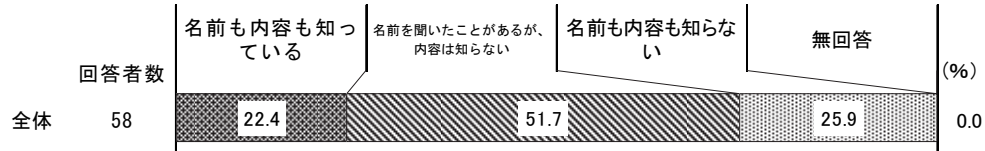


【属性別クロス集計】

		該当数	学校・仕事場	仕事を探すとき	外出中	余暇を楽しむとき	病院などの医療機関	住んでいる地域	障害者施設	その他	無回答
全体		43	86.0	4.7	37.2	7.0	11.6	9.3	2.3	4.7	0.0
年齢	6歳以下	5	80.0	0.0	80.0	20.0	20.0	60.0	0.0	0.0	0.0
	7～12歳	21	85.7	0.0	19.0	0.0	9.5	0.0	4.8	9.5	0.0
	13～15歳	7	85.7	0.0	57.1	14.3	14.3	14.3	0.0	0.0	0.0
	16歳以上	7	85.7	28.6	57.1	14.3	14.3	0.0	0.0	0.0	0.0
	無回答	3	100.0	0.0	0.0	0.0	0.0	0.0	0.0	0.0	0.0
障害種別	身体障害	0	0.0	0.0	0.0	0.0	0.0	0.0	0.0	0.0	0.0
	知的障害	11	81.8	0.0	27.3	18.2	27.3	18.2	0.0	9.1	0.0
	精神障害	25	80.0	8.0	44.0	8.0	16.0	4.0	4.0	4.0	0.0
	難病	2	100.0	50.0	100.0	0.0	0.0	0.0	0.0	0.0	0.0
無回答	0	0.0	0.0	0.0	0.0	0.0	0.0	0.0	0.0	0.0	
知的障害	最重度④	1	0.0	0.0	0.0	0.0	100.0	0.0	0.0	0.0	0.0
	重度(A-1、A-2)	0	0.0	0.0	0.0	0.0	0.0	0.0	0.0	0.0	0.0
	中度(B-1)	3	66.7	0.0	33.3	33.3	0.0	33.3	0.0	0.0	0.0
	軽度(B-2)	7	100.0	0.0	28.6	14.3	28.6	14.3	0.0	14.3	0.0
	その他	0	0.0	0.0	0.0	0.0	0.0	0.0	0.0	0.0	0.0
	持っていない	32	87.5	6.3	40.6	3.1	6.3	6.3	3.1	3.1	0.0
無回答	0	0.0	0.0	0.0	0.0	0.0	0.0	0.0	0.0	0.0	
精神障害	1級	0	0.0	0.0	0.0	0.0	0.0	0.0	0.0	0.0	0.0
	2級	16	75.0	12.5	62.5	12.5	18.8	6.3	6.3	6.3	0.0
	3級	4	100.0	0.0	0.0	0.0	0.0	0.0	0.0	0.0	0.0
	精神障害があるが手帳を持っていない	5	80.0	0.0	20.0	0.0	20.0	0.0	0.0	0.0	0.0
	精神障害がない	17	94.1	0.0	23.5	5.9	0.0	11.8	0.0	5.9	0.0
	無回答	1	100.0	0.0	100.0	0.0	100.0	100.0	0.0	0.0	0.0
強度行動障害の有無	ある	5	80.0	0.0	40.0	40.0	60.0	20.0	0.0	0.0	0.0
	ない	38	86.8	5.3	36.8	2.6	5.3	7.9	2.6	5.3	0.0
	無回答	0	0.0	0.0	0.0	0.0	0.0	0.0	0.0	0.0	0.0

問 42 成年後見制度についてご存じですか。(〇は1つだけ)

「名前を聞いたことがあるが、内容は知らない」の割合が51.7%と最も高く、次いで「名前も内容も知らない」の割合が25.9%、「名前も内容も知っている」の割合が22.4%となっています。

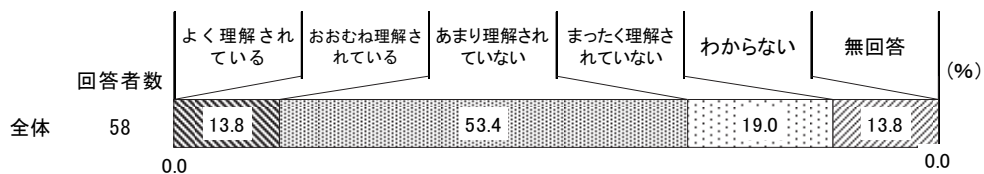


【属性別クロス集計】

		該当数	名前も内容も知っている	名前を聞いたことがあるが、内容は知らない	名前も内容も知らない	無回答
全 体		58	22.4	51.7	25.9	0.0
年齢	6歳以下	11	9.1	81.8	9.1	0.0
	7～12歳	26	19.2	57.7	23.1	0.0
	13～15歳	8	37.5	12.5	50.0	0.0
	16歳以上	8	25.0	37.5	37.5	0.0
	無回答	5	40.0	40.0	20.0	0.0
障害種別	身体障害	0	0.0	0.0	0.0	0.0
	知的障害	15	26.7	46.7	26.7	0.0
	精神障害	31	25.8	45.2	29.0	0.0
	難病	2	0.0	50.0	50.0	0.0
	無回答	0	0.0	0.0	0.0	0.0
知的障害	最重度(A)	1	100.0	0.0	0.0	0.0
	重度(A-1、A-2)	0	0.0	0.0	0.0	0.0
	中度(B-1)	4	25.0	50.0	25.0	0.0
	軽度(B-2)	10	20.0	50.0	30.0	0.0
	その他	0	0.0	0.0	0.0	0.0
	持っていない	42	19.0	54.8	26.2	0.0
精神障害	1級	0	0.0	0.0	0.0	0.0
	2級	19	15.8	52.6	31.6	0.0
	3級	6	50.0	0.0	50.0	0.0
	精神障害があるが手帳を持っていない	6	33.3	66.7	0.0	0.0
	精神障害がない	25	20.0	56.0	24.0	0.0
	無回答	2	0.0	100.0	0.0	0.0
強度行動障害の有無	ある	6	50.0	50.0	0.0	0.0
	ない	52	19.2	51.9	28.8	0.0
	無回答	0	0.0	0.0	0.0	0.0

**問 43 あなたは、障害のある人に対する市民の理解が、どの程度あると感じていますか。
(○は1つだけ)**

「あまり理解されていない」の割合が53.4%と最も高く、次いで「まったく理解されていない」の割合が19.0%、「おおむね理解されている」、「わからない」の割合が13.8%となっています。

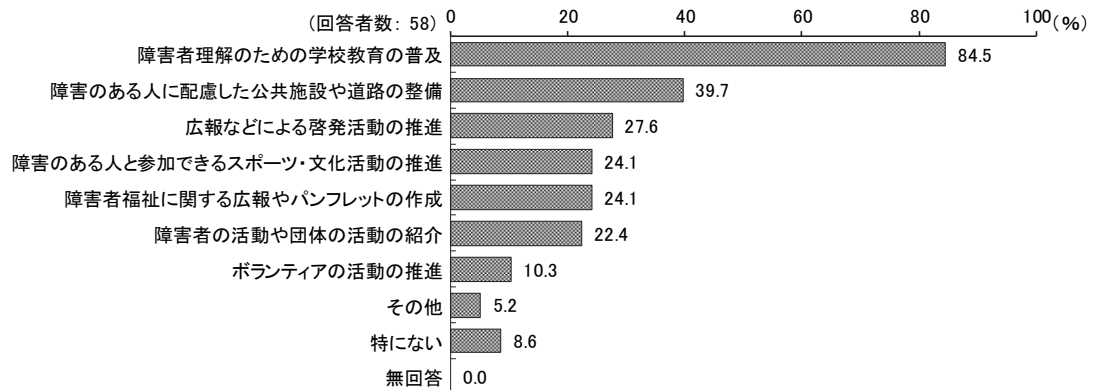


【属性別クロス集計】

		該当数	よく理解されている	おおむね理解されている	あまり理解されていない	まったく理解されていない	わからない	無回答
全体		58	0.0	13.8	53.4	19.0	13.8	0.0
年齢	6歳以下	11	0.0	18.2	45.5	27.3	9.1	0.0
	7～12歳	26	0.0	19.2	53.8	11.5	15.4	0.0
	13～15歳	8	0.0	0.0	50.0	25.0	25.0	0.0
	16歳以上	8	0.0	0.0	50.0	37.5	12.5	0.0
	無回答	5	0.0	20.0	80.0	0.0	0.0	0.0
障害種別	身体障害	0	0.0	0.0	0.0	0.0	0.0	0.0
	知的障害	15	0.0	0.0	60.0	26.7	13.3	0.0
	精神障害	31	0.0	9.7	58.1	16.1	16.1	0.0
	難病	2	0.0	50.0	50.0	0.0	0.0	0.0
知的障害	無回答	0	0.0	0.0	0.0	0.0	0.0	0.0
	最重度(A)	1	0.0	0.0	100.0	0.0	0.0	0.0
	重度(A-1、A-2)	0	0.0	0.0	0.0	0.0	0.0	0.0
	中度(B-1)	4	0.0	0.0	50.0	50.0	0.0	0.0
	軽度(B-2)	10	0.0	0.0	60.0	20.0	20.0	0.0
	その他	0	0.0	0.0	0.0	0.0	0.0	0.0
精神障害	持っていない	42	0.0	19.0	52.4	14.3	14.3	0.0
	無回答	1	0.0	0.0	0.0	100.0	0.0	0.0
	1級	0	0.0	0.0	0.0	0.0	0.0	0.0
	2級	19	0.0	5.3	63.2	10.5	21.1	0.0
	3級	6	0.0	0.0	33.3	50.0	16.7	0.0
	精神障害があるが手帳を持っていない	6	0.0	33.3	66.7	0.0	0.0	0.0
強度行動障害の有無	精神障害がない	25	0.0	16.0	52.0	20.0	12.0	0.0
	無回答	2	0.0	50.0	0.0	50.0	0.0	0.0
	ある	6	0.0	0.0	33.3	50.0	16.7	0.0
	ない	52	0.0	15.4	55.8	15.4	13.5	0.0
無回答	0	0.0	0.0	0.0	0.0	0.0	0.0	

問 44 あなたは、障害者に対する理解をより深めるために、どのようなことを行政に取り組んでもらいたいですか。(あてはまるものすべてに○)

「障害者理解のための学校教育の普及」の割合が84.5%と最も高く、次いで「障害のある人に配慮した公共施設や道路の整備」の割合が39.7%、「広報などによる啓発活動の推進」の割合が27.6%となっています。



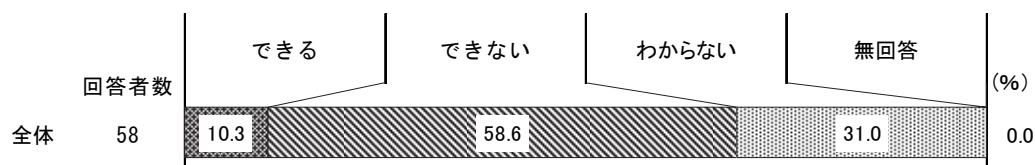
【属性別クロス集計】

		該当数	障害者理解のための学校教育	推進などによる啓発活動	障害者の活動や団体の活動の紹介	ボランティアの活動の推進	障害のある人と参加できるスポーツ・文化活動の推進	公共施設や道路の整備	障害のある人に配慮した公共施設や道路の整備	その他	特になし	無回答
全体		58	84.5	27.6	22.4	10.3	24.1	39.7	24.1	5.2	8.6	0.0
年齢	6歳以下	11	90.9	18.2	18.2	18.2	36.4	45.5	45.5	0.0	9.1	0.0
	7～12歳	26	84.6	30.8	19.2	3.8	26.9	38.5	19.2	3.8	7.7	0.0
	13～15歳	8	87.5	37.5	37.5	25.0	25.0	75.0	25.0	25.0	0.0	0.0
	16歳以上	8	62.5	37.5	25.0	12.5	0.0	12.5	25.0	0.0	25.0	0.0
	無回答	5	100.0	0.0	20.0	0.0	20.0	20.0	0.0	0.0	0.0	0.0
障害種別	身体障害	0	0.0	0.0	0.0	0.0	0.0	0.0	0.0	0.0	0.0	0.0
	知的障害	15	86.7	26.7	40.0	13.3	40.0	46.7	46.7	13.3	0.0	0.0
	精神障害	31	87.1	29.0	25.8	9.7	16.1	45.2	19.4	9.7	9.7	0.0
	難病	2	100.0	100.0	50.0	50.0	0.0	50.0	50.0	0.0	0.0	0.0
知的障害	無回答	0	0.0	0.0	0.0	0.0	0.0	0.0	0.0	0.0	0.0	0.0
	最重度④	1	100.0	0.0	100.0	0.0	100.0	100.0	100.0	0.0	0.0	0.0
	重度(A-1、A-2)	0	0.0	0.0	0.0	0.0	0.0	0.0	0.0	0.0	0.0	0.0
	中度(B-1)	4	75.0	50.0	50.0	25.0	75.0	50.0	50.0	0.0	0.0	0.0
	軽度(B-2)	10	90.0	20.0	30.0	10.0	20.0	40.0	40.0	20.0	0.0	0.0
	その他	0	0.0	0.0	0.0	0.0	0.0	0.0	0.0	0.0	0.0	0.0
精神障害	持っていない	42	83.3	28.6	14.3	7.1	16.7	35.7	16.7	2.4	11.9	0.0
	無回答	1	100.0	0.0	100.0	100.0	100.0	100.0	0.0	0.0	0.0	0.0
	1級	0	0.0	0.0	0.0	0.0	0.0	0.0	0.0	0.0	0.0	0.0
	2級	19	89.5	31.6	26.3	10.5	10.5	47.4	26.3	10.5	10.5	0.0
	3級	6	66.7	33.3	16.7	16.7	16.7	16.7	0.0	16.7	16.7	0.0
	精神障害があるが手帳を持っていない	6	100.0	16.7	33.3	0.0	33.3	66.7	16.7	0.0	0.0	0.0
強度行動障害の有無	精神障害がない	25	80.0	24.0	16.0	8.0	32.0	32.0	28.0	0.0	8.0	0.0
	無回答	2	100.0	50.0	50.0	50.0	50.0	50.0	50.0	0.0	0.0	0.0
	ある	6	100.0	16.7	50.0	33.3	50.0	100.0	33.3	16.7	0.0	0.0
強度行動障害の有無	ない	52	82.7	28.8	19.2	7.7	21.2	32.7	23.1	3.8	9.6	0.0
	無回答	0	0.0	0.0	0.0	0.0	0.0	0.0	0.0	0.0	0.0	0.0
	無回答	0	0.0	0.0	0.0	0.0	0.0	0.0	0.0	0.0	0.0	0.0

(10) 災害時の避難等について

問 45 あなたは、火事や地震等の災害時に一人で避難できますか。(○は1つだけ)

「できない」の割合が58.6%と最も高く、次いで「わからない」の割合が31.0%、「できる」の割合が10.3%となっています。

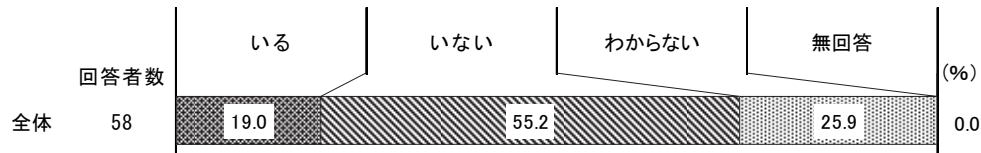


【属性別クロス集計】

		該当数	できる	できない	わからない	無回答
全 体		58	10.3	58.6	31.0	0.0
年齢	6歳以下	11	0.0	90.9	9.1	0.0
	7～12歳	26	0.0	61.5	38.5	0.0
	13～15歳	8	37.5	50.0	12.5	0.0
	16歳以上	8	12.5	50.0	37.5	0.0
	無回答	5	40.0	0.0	60.0	0.0
お住いの区	中央区	14	7.1	42.9	50.0	0.0
	花見川区	6	50.0	33.3	16.7	0.0
	稲毛区	3	0.0	66.7	33.3	0.0
	若葉区	11	0.0	81.8	18.2	0.0
	緑区	9	0.0	88.9	11.1	0.0
	美浜区	10	0.0	70.0	30.0	0.0
	無回答	5	40.0	0.0	60.0	0.0
障害種別	身体障害	0	0.0	0.0	0.0	0.0
	知的障害	15	6.7	60.0	33.3	0.0
	精神障害	31	12.9	45.2	41.9	0.0
	難病	2	0.0	0.0	100.0	0.0
	無回答	0	0.0	0.0	0.0	0.0
知的障害	最重度(A)	1	0.0	100.0	0.0	0.0
	重度(A-1、A-2)	0	0.0	0.0	0.0	0.0
	中度(B-1)	4	0.0	75.0	25.0	0.0
	軽度(B-2)	10	10.0	50.0	40.0	0.0
	その他	0	0.0	0.0	0.0	0.0
	持っていない	42	11.9	57.1	31.0	0.0
精神障害	1級	1	0.0	0.0	0.0	0.0
	2級	19	5.3	52.6	42.1	0.0
	3級	6	33.3	33.3	33.3	0.0
	精神障害があるが手帳を持っていない	6	16.7	33.3	50.0	0.0
	精神障害がない	25	8.0	72.0	20.0	0.0
	無回答	2	0.0	100.0	0.0	0.0
強度行動障害の有無	ある	6	0.0	100.0	0.0	0.0
	ない	52	11.5	53.8	34.6	0.0
	無回答	0	0.0	0.0	0.0	0.0

問 46 家族が不在の場合や一人暮らしの場合、近所にあなたを助けてくれる人はいますか。(〇は1つだけ)

「いない」の割合が55.2%と最も高く、次いで「わからない」の割合が25.9%、「いる」の割合が19.0%となっています。

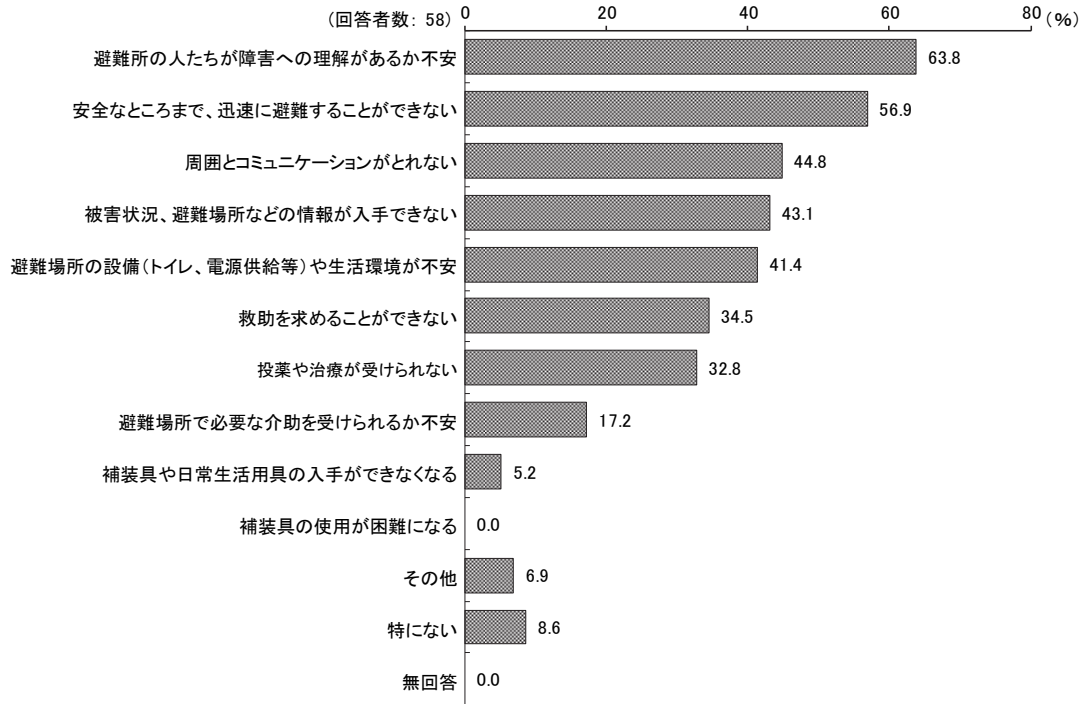


【属性別クロス集計】

		該当数	いる	いない	わからない	無回答
全 体		58	19.0	55.2	25.9	0.0
年齢	6歳以下	11	18.2	81.8	0.0	0.0
	7～12歳	26	19.2	50.0	30.8	0.0
	13～15歳	8	12.5	62.5	25.0	0.0
	16歳以上	8	12.5	50.0	37.5	0.0
	無回答	5	40.0	20.0	40.0	0.0
お住いの区	中央区	14	21.4	64.3	14.3	0.0
	花見川区	6	16.7	16.7	66.7	0.0
	稲毛区	3	0.0	66.7	33.3	0.0
	若葉区	11	18.2	54.5	27.3	0.0
	緑区	9	11.1	77.8	11.1	0.0
	美浜区	10	20.0	60.0	20.0	0.0
	無回答	5	40.0	20.0	40.0	0.0
障害種別	身体障害	0	0.0	0.0	0.0	0.0
	知的障害	15	20.0	53.3	26.7	0.0
	精神障害	31	12.9	58.1	29.0	0.0
	難病	2	0.0	50.0	50.0	0.0
	無回答	0	0.0	0.0	0.0	0.0
知的障害	最重度(A)	1	0.0	0.0	100.0	0.0
	重度(A-1、A-2)	0	0.0	0.0	0.0	0.0
	中度(B-1)	4	25.0	50.0	25.0	0.0
	軽度(B-2)	10	20.0	60.0	20.0	0.0
	その他	0	0.0	0.0	0.0	0.0
	持っていない	42	19.0	54.8	26.2	0.0
精神障害	無回答	1	0.0	100.0	0.0	0.0
	1級	0	0.0	0.0	0.0	0.0
	2級	19	5.3	68.4	26.3	0.0
	3級	6	33.3	50.0	16.7	0.0
	精神障害があるが手帳を持っていない	6	16.7	33.3	50.0	0.0
	精神障害がない	25	28.0	48.0	24.0	0.0
強度行動障害の有無	無回答	2	0.0	100.0	0.0	0.0
	ある	6	0.0	66.7	33.3	0.0
	ない	52	21.2	53.8	25.0	0.0
無回答	0	0.0	0.0	0.0	0.0	

問 47 火事や地震等の災害時に困ることは何ですか。(あてはまるものすべてに○)

「避難所の人たちが障害への理解があるか不安」の割合が 63.8%と最も高く、次いで「安全なところまで、迅速に避難することができない」の割合が 56.9%、「周囲とコミュニケーションがとれない」の割合が 44.8%となっています。

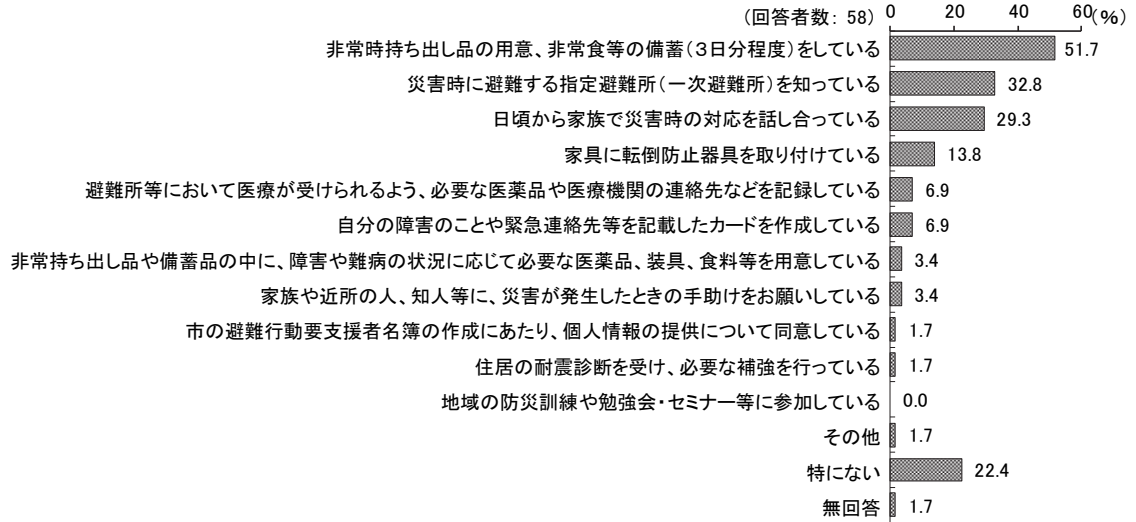


【属性別クロス集計】

		該当数	投薬や治療が受けられない	補装具の使用が困難になる	補装具や日常生活用具の入手ができなくなる	救助を求めることができない	安全なところまで、迅速に避難することができない	が入手できない	被害状況、避難場所などの情報が周知とコミュニケーションがとれない	周囲とコミュニケーションがとれない	避難場所の設備（トイレ、電源供給等）や生活環境が不安	避難場所での必要な介助を受けられるか不安	避難場所のあるか不安	避難所の人たちが障害への理解	その他	特になし	無回答
全体		58	32.8	0.0	5.2	34.5	56.9	43.1	44.8	41.4	17.2	63.8	6.9	8.6	0.0		
年齢	6歳以下	11	9.1	0.0	9.1	45.5	45.5	36.4	54.5	54.5	27.3	81.8	0.0	0.0	0.0		
	7～12歳	26	38.5	0.0	3.8	38.5	65.4	46.2	34.6	46.2	7.7	57.7	7.7	7.7	0.0		
	13～15歳	8	50.0	0.0	0.0	37.5	50.0	50.0	75.0	50.0	50.0	87.5	12.5	0.0	0.0		
	16歳以上	8	37.5	0.0	12.5	12.5	75.0	25.0	62.5	25.0	12.5	62.5	12.5	0.0	0.0		
	無回答	5	20.0	0.0	0.0	20.0	20.0	60.0	0.0	0.0	0.0	20.0	0.0	20.0	0.0		
お住いの区	中央区	14	50.0	0.0	0.0	35.7	57.1	35.7	50.0	35.7	14.3	92.9	0.0	0.0	0.0		
	花見川区	6	0.0	0.0	0.0	33.3	50.0	33.3	66.7	16.7	0.0	33.3	16.7	16.7	0.0		
	稲毛区	3	66.7	0.0	0.0	0.0	66.7	66.7	100.0	66.7	33.3	66.7	33.3	0.0	0.0		
	若葉区	11	18.2	0.0	9.1	27.3	72.7	36.4	45.5	45.5	27.3	63.6	9.1	9.1	0.0		
	緑区	9	22.2	0.0	11.1	55.6	44.4	44.4	33.3	55.6	33.3	44.4	0.0	11.1	0.0		
	美浜区	10	50.0	0.0	10.0	40.0	70.0	50.0	40.0	60.0	10.0	80.0	10.0	10.0	0.0		
	無回答	5	20.0	0.0	0.0	20.0	20.0	60.0	0.0	0.0	0.0	20.0	0.0	20.0	0.0		
障害種別	身体障害	0	0.0	0.0	0.0	0.0	0.0	0.0	0.0	0.0	0.0	0.0	0.0	0.0	0.0		
	知的障害	15	26.7	0.0	13.3	53.3	80.0	66.7	66.7	53.3	33.3	73.3	6.7	6.7	0.0		
	精神障害	31	54.8	0.0	6.5	35.5	64.5	45.2	54.8	45.2	25.8	77.4	9.7	6.5	0.0		
	難病	2	100.0	0.0	0.0	0.0	100.0	100.0	100.0	50.0	0.0	100.0	0.0	0.0	0.0		
	無回答	0	0.0	0.0	0.0	0.0	0.0	0.0	0.0	0.0	0.0	0.0	0.0	0.0	0.0		
知的障害	最重度(A)	1	100.0	0.0	100.0	100.0	100.0	100.0	100.0	100.0	100.0	100.0	100.0	100.0	0.0		
	重度(A-1、A-2)	0	0.0	0.0	0.0	0.0	0.0	0.0	0.0	0.0	0.0	0.0	0.0	0.0	0.0		
	中度(B-1)	4	25.0	0.0	0.0	50.0	100.0	75.0	75.0	25.0	25.0	75.0	0.0	0.0	0.0		
	軽度(B-2)	10	20.0	0.0	10.0	50.0	70.0	60.0	60.0	60.0	30.0	70.0	0.0	10.0	0.0		
	その他	0	0.0	0.0	0.0	0.0	0.0	0.0	0.0	0.0	0.0	0.0	0.0	0.0	0.0		
	持っていない	42	33.3	0.0	2.4	28.6	50.0	35.7	35.7	38.1	9.5	59.5	7.1	9.5	0.0		
無回答	1	100.0	0.0	0.0	0.0	0.0	0.0	100.0	0.0	100.0	100.0	0.0	0.0	0.0			
精神障害	1級	0	0.0	0.0	0.0	0.0	0.0	0.0	0.0	0.0	0.0	0.0	0.0	0.0	0.0		
	2級	19	63.2	0.0	5.3	36.8	73.7	42.1	57.9	52.6	21.1	84.2	10.5	0.0	0.0		
	3級	6	33.3	0.0	0.0	16.7	33.3	16.7	50.0	16.7	33.3	66.7	0.0	33.3	0.0		
	精神障害があるが手帳を持っていない	6	50.0	0.0	16.7	50.0	66.7	83.3	50.0	50.0	33.3	66.7	16.7	0.0	0.0		
	精神障害がない	25	8.0	0.0	0.0	28.0	48.0	40.0	32.0	36.0	4.0	44.0	4.0	12.0	0.0		
無回答	2	0.0	0.0	50.0	100.0	50.0	50.0	50.0	50.0	50.0	100.0	0.0	0.0	0.0			
強度行動障害の有無	ある	6	66.7	0.0	33.3	50.0	66.7	50.0	83.3	83.3	83.3	83.3	16.7	0.0	0.0		
	ない	52	28.8	0.0	1.9	32.7	55.8	42.3	40.4	36.5	9.6	61.5	5.8	9.6	0.0		
	無回答	0	0.0	0.0	0.0	0.0	0.0	0.0	0.0	0.0	0.0	0.0	0.0	0.0	0.0		
一人で避難できるかの可否	できる	6	0.0	0.0	0.0	0.0	0.0	33.3	16.7	0.0	0.0	50.0	16.7	16.7	0.0		
	できない	34	32.4	0.0	8.8	41.2	67.6	47.1	58.8	47.1	26.5	70.6	8.8	5.9	0.0		
	わからない	18	44.4	0.0	0.0	33.3	55.6	38.9	27.8	44.4	5.6	55.6	0.0	11.1	0.0		
	無回答	0	0.0	0.0	0.0	0.0	0.0	0.0	0.0	0.0	0.0	0.0	0.0	0.0	0.0		
近所に助けてくれる人の有無	いる	11	18.2	0.0	0.0	9.1	45.5	18.2	18.2	27.3	0.0	54.5	0.0	27.3	0.0		
	いない	32	34.4	0.0	6.3	46.9	68.8	56.3	53.1	53.1	25.0	71.9	6.3	3.1	0.0		
	わからない	15	40.0	0.0	6.7	26.7	40.0	33.3	46.7	26.7	13.3	53.3	13.3	6.7	0.0		
	無回答	0	0.0	0.0	0.0	0.0	0.0	0.0	0.0	0.0	0.0	0.0	0.0	0.0	0.0		

問 48 あなたは、災害に対してどのような備えをしていますか。(あてはまるものすべてに○)

「非常時持ち出し品の用意、非常食等の備蓄（3日分程度）をしている」の割合が51.7%と最も高く、次いで「災害時に避難する指定避難所（一次避難所）を知っている」の割合が32.8%、「日頃から家族で災害時の対応を話し合っている」の割合が29.3%となっています。

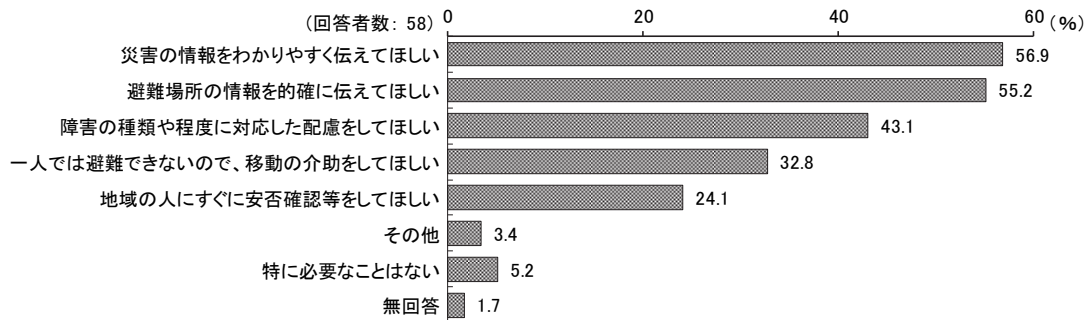


【属性別クロス集計】

	該当数	日頃から家族で災害時の対応を話し合っている	非常時持ち出し品の用意(3日分程度)	非常食等の備蓄(3日分程度)	指定避難所(一次避難所)を知っている	日頃から家族で災害時の対応を話し合っている	家具に転倒防止器具を取り付けている	避難所等において医療が受けられるよう、必要な医薬品や医療機関の連絡先などを記録している	自分の障害のことや緊急連絡先等を記載したカードを作成している	非常持ち出し品や備蓄品の中に、障害や難病の状況に応じて必要な医薬品、装具、食料等を用意している	家族や近所の人、知人等に、災害が発生したときの手助けをお願いしている	市の避難行動要支援者名簿の作成にあたり、個人情報の提供について同意している	住居の耐震診断を受け、必要な補強を行っている	地域の防災訓練や勉強会・セミナー等に参加している	その他	特になし	無回答
全体	58	29.3	51.7	3.4	6.9	3.4	6.9	1.7	13.8	1.7	32.8	0.0	1.7	22.4	1.7		
年齢	6歳以下	11	18.2	72.7	0.0	0.0	0.0	0.0	18.2	0.0	27.3	0.0	0.0	9.1	9.1		
	7~12歳	26	30.8	53.8	3.8	3.8	3.8	15.4	3.8	19.2	3.8	50.0	0.0	3.8	23.1	0.0	
	13~15歳	8	50.0	37.5	12.5	12.5	0.0	0.0	0.0	0.0	0.0	25.0	0.0	0.0	25.0	0.0	
	16歳以上	8	25.0	12.5	0.0	12.5	0.0	0.0	0.0	12.5	0.0	0.0	0.0	0.0	50.0	0.0	
	無回答	5	20.0	80.0	0.0	20.0	20.0	0.0	0.0	0.0	0.0	0.0	0.0	20.0	0.0	0.0	
障害種別	身体障害	0	0.0	0.0	0.0	0.0	0.0	0.0	0.0	0.0	0.0	0.0	0.0	0.0	0.0	0.0	
	知的障害	15	20.0	53.3	6.7	0.0	13.3	6.7	13.3	6.7	26.7	0.0	6.7	0.0	6.7	20.0	
	精神障害	31	25.8	48.4	6.5	12.9	6.5	9.7	3.2	16.1	0.0	32.3	0.0	3.2	29.0	0.0	
	難病	2	0.0	0.0	0.0	0.0	0.0	50.0	0.0	0.0	50.0	0.0	0.0	0.0	50.0	0.0	
	無回答	0	0.0	0.0	0.0	0.0	0.0	0.0	0.0	0.0	0.0	0.0	0.0	0.0	0.0	0.0	
知的障害	最重度(A)	1	100.0	100.0	100.0	0.0	100.0	100.0	100.0	100.0	100.0	100.0	0.0	100.0	0.0	0.0	
	重度(A-1、A-2)	0	0.0	0.0	0.0	0.0	0.0	0.0	0.0	0.0	0.0	0.0	0.0	0.0	0.0	0.0	
	中度(B-1)	4	25.0	50.0	0.0	0.0	25.0	0.0	0.0	0.0	0.0	25.0	0.0	0.0	0.0	25.0	
	軽度(B-2)	10	10.0	50.0	0.0	0.0	0.0	0.0	0.0	10.0	10.0	20.0	0.0	0.0	30.0	0.0	
	その他	0	0.0	0.0	0.0	0.0	0.0	0.0	0.0	0.0	0.0	0.0	0.0	0.0	0.0	0.0	
精神障害	持っていない	42	31.0	50.0	2.4	9.5	0.0	7.1	0.0	14.3	0.0	33.3	0.0	0.0	23.8	0.0	
	無回答	1	100.0	100.0	0.0	0.0	0.0	0.0	0.0	0.0	0.0	100.0	0.0	0.0	0.0	0.0	
	1級	0	0.0	0.0	0.0	0.0	0.0	0.0	0.0	0.0	0.0	0.0	0.0	0.0	0.0	0.0	
	2級	19	15.8	47.4	5.3	10.5	0.0	5.3	0.0	21.1	0.0	31.6	0.0	0.0	36.8	0.0	
	3級	6	50.0	33.3	0.0	16.7	0.0	0.0	0.0	0.0	0.0	16.7	0.0	0.0	33.3	0.0	
強度行動障害の有無	ある	6	33.3	83.3	16.7	0.0	16.7	16.7	16.7	50.0	0.0	50.0	0.0	16.7	0.0	0.0	
	ない	52	28.8	48.1	1.9	7.7	1.9	5.8	0.0	9.6	1.9	30.8	0.0	0.0	25.0	1.9	
	無回答	0	0.0	0.0	0.0	0.0	0.0	0.0	0.0	0.0	0.0	0.0	0.0	0.0	0.0	0.0	

問 49 あなたは、災害で避難する場合に、どのような支援をしてほしいですか。（あてはまるものすべてに○）

「災害の情報をわかりやすく伝えてほしい」の割合が56.9%と最も高く、次いで「避難場所の情報を的確に伝えてほしい」の割合が55.2%、「障害の種類や程度に対応した配慮をしてほしい」の割合が43.1%となっています。



【属性別クロス集計】

		該当数	い で一 人 で 移 動 の 介 助 を し て ほ し い	災 害 の 情 報 を わ か り や す く 伝 え て ほ し い	た 配 慮 を し て ほ し い	障 害 の 種 類 や 程 度 に 対 応 し た 配 慮 を し て ほ し い	地 域 の 人 に す ぐ に 安 否 確 認 等 を し て ほ し い	避 難 場 所 の 情 報 を 的 確 に 伝 え て ほ し い	そ の 他	特 に 必 要 な こ と は な い	無 回 答
全 体		58	32.8	56.9	43.1	24.1	55.2	3.4	5.2	1.7	
年齢	6歳以下	11	27.3	27.3	54.5	27.3	45.5	0.0	0.0	0.0	
	7～12歳	26	42.3	65.4	50.0	15.4	50.0	7.7	3.8	3.8	
	13～15歳	8	62.5	75.0	50.0	62.5	0.0	0.0	0.0	0.0	
	16歳以上	8	0.0	50.0	12.5	12.5	87.5	0.0	12.5	0.0	
	無回答	5	0.0	60.0	20.0	20.0	40.0	0.0	20.0	0.0	
お住いの区	中央区	14	57.1	57.1	57.1	35.7	42.9	0.0	0.0	0.0	
	花見川区	6	16.7	66.7	0.0	33.3	66.7	0.0	0.0	0.0	
	稲毛区	3	66.7	100.0	66.7	33.3	66.7	33.3	0.0	0.0	
	若菜区	11	27.3	45.5	45.5	9.1	63.6	9.1	0.0	0.0	
	緑区	9	22.2	33.3	33.3	22.2	33.3	0.0	11.1	11.1	
	美浜区	10	30.0	70.0	60.0	20.0	80.0	0.0	10.0	0.0	
	無回答	5	0.0	60.0	20.0	20.0	40.0	0.0	20.0	0.0	
障害種別	身体障害	0	0.0	0.0	0.0	0.0	0.0	0.0	0.0	0.0	
	知的障害	15	60.0	66.7	60.0	33.3	60.0	6.7	0.0	0.0	
	精神障害	31	41.9	67.7	51.6	22.6	54.8	6.5	3.2	3.2	
	難病	2	50.0	100.0	50.0	50.0	100.0	0.0	0.0	0.0	
	無回答	0	0.0	0.0	0.0	0.0	0.0	0.0	0.0	0.0	
知的障害	最重度(A)	1	100.0	100.0	100.0	0.0	100.0	100.0	0.0	0.0	
	重度(A-1、A-2)	0	0.0	0.0	0.0	0.0	0.0	0.0	0.0	0.0	
	中度(B-1)	4	50.0	50.0	50.0	25.0	50.0	0.0	0.0	0.0	
	軽度(B-2)	10	60.0	70.0	60.0	40.0	60.0	0.0	0.0	0.0	
	その他	0	0.0	0.0	0.0	0.0	0.0	0.0	0.0	0.0	
	持っていない	42	21.4	54.8	38.1	19.0	54.8	2.4	7.1	2.4	
無回答	1	100.0	0.0	0.0	100.0	0.0	0.0	0.0	0.0		
精神障害	1級	0	0.0	0.0	0.0	0.0	0.0	0.0	0.0	0.0	
	2級	19	42.1	73.7	63.2	21.1	52.6	5.3	0.0	5.3	
	3級	6	33.3	33.3	16.7	33.3	66.7	0.0	16.7	0.0	
	精神障害があるが手帳を持っていない	6	50.0	83.3	50.0	16.7	50.0	16.7	0.0	0.0	
	精神障害がない	25	20.0	44.0	32.0	20.0	56.0	0.0	8.0	0.0	
	無回答	2	50.0	50.0	50.0	100.0	50.0	0.0	0.0	0.0	
強度行動障害の有無	ある	6	66.7	66.7	66.7	50.0	66.7	16.7	0.0	16.7	
	ない	52	28.8	55.8	40.4	21.2	53.8	1.9	5.8	0.0	
	無回答	0	0.0	0.0	0.0	0.0	0.0	0.0	0.0	0.0	

問 50 災害時には、家具が倒れないよう固定するなどの家具転倒対策が、ご自身の身を守るために有効です。家具の転倒を防止するための金具などを自ら取り付けることが困難な世帯に、取付事業者による施工費用の一部を助成する「家具転倒防止対策事業※」があることを知っていますか（○は1つだけ）

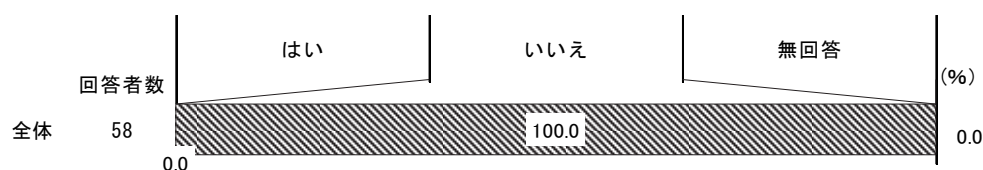
※次の①と②の合算額を助成

①出張料 5,000円を上限

②取付費用 家具1台あたり500円を上限（5台まで）

金具代及び助成額を超えた場合の差額は利用者負担

「いいえ」の割合が100.0%と最も高く、次いで「はい」の割合が0.0%となっています。

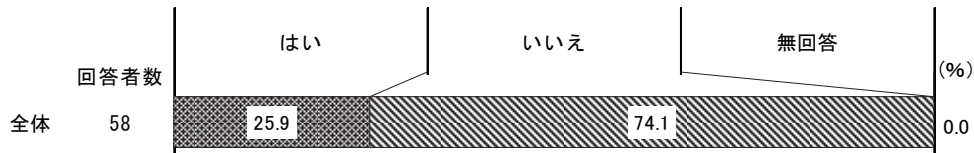


【属性別クロス集計】

		該当数	はい	いいえ	無回答
全体		58	0.0	100.0	0.0
年齢	6歳以下	11	0.0	100.0	0.0
	7～12歳	26	0.0	100.0	0.0
	13～15歳	8	0.0	100.0	0.0
	16歳以上	8	0.0	100.0	0.0
	無回答	5	0.0	100.0	0.0
障害種別	身体障害	0	0.0	0.0	0.0
	知的障害	15	0.0	100.0	0.0
	精神障害	31	0.0	100.0	0.0
	難病	2	0.0	100.0	0.0
	無回答	0	0.0	0.0	0.0
知的障害	最重度(A)	1	0.0	100.0	0.0
	重度(A-1、A-2)	0	0.0	0.0	0.0
	中度(B-1)	4	0.0	100.0	0.0
	軽度(B-2)	10	0.0	100.0	0.0
	その他	0	0.0	0.0	0.0
	持っていない	42	0.0	100.0	0.0
精神障害	1級	0	0.0	0.0	0.0
	2級	19	0.0	100.0	0.0
	3級	6	0.0	100.0	0.0
	精神障害があるが手帳を持っていない	6	0.0	100.0	0.0
	精神障害がない	25	0.0	100.0	0.0
	無回答	2	0.0	100.0	0.0
強度行動障害の有無	ある	6	0.0	100.0	0.0
	ない	52	0.0	100.0	0.0
	無回答	0	0.0	0.0	0.0

問 51 「家具転倒防止対策事業」を利用したいと思いますか（○は1つだけ）

「いいえ」の割合が74.1%と最も高く、次いで「はい」の割合が25.9%となっています。



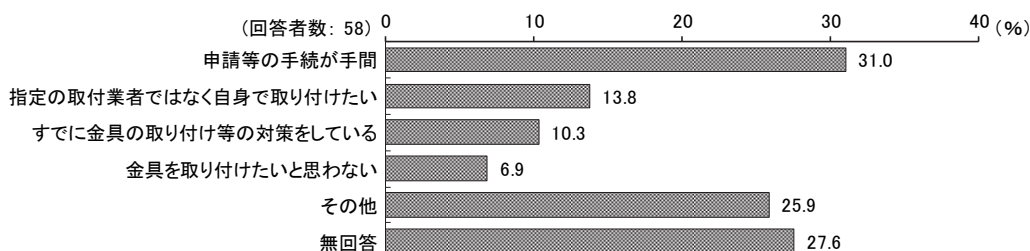
【属性別クロス集計】

		該当数	はい	いいえ	無回答
全 体		58	25.9	74.1	0.0
年 齢	6歳以下	11	36.4	63.6	0.0
	7～12歳	26	26.9	73.1	0.0
	13～15歳	8	37.5	62.5	0.0
	16歳以上	8	0.0	100.0	0.0
	無回答	5	20.0	80.0	0.0
障害種別	身体障害	0	0.0	0.0	0.0
	知的障害	15	26.7	73.3	0.0
	精神障害	31	22.6	77.4	0.0
	難病	2	50.0	50.0	0.0
	無回答	0	0.0	0.0	0.0
知的障害	最重度(A)	1	0.0	100.0	0.0
	重度(A-1、A-2)	0	0.0	0.0	0.0
	中度(B-1)	4	25.0	75.0	0.0
	軽度(B-2)	10	30.0	70.0	0.0
	その他	0	0.0	0.0	0.0
	持っていない	42	26.2	73.8	0.0
精神障害	無回答	1	0.0	100.0	0.0
	1級	0	0.0	0.0	0.0
	2級	19	15.8	84.2	0.0
	3級	6	33.3	66.7	0.0
	精神障害があるが手帳を持っていない	6	33.3	66.7	0.0
	精神障害がない	25	28.0	72.0	0.0
強度行動障害の有無	無回答	2	50.0	50.0	0.0
	ある	6	0.0	100.0	0.0
	ない	52	28.8	71.2	0.0
	無回答	0	0.0	0.0	0.0

【問 51 で、「2. いいえ」と回答された方にお聞きします】

問 52 利用したいと思わない理由はなんですか（〇はいくつでも）

「申請等の手続が手間」の割合が 31.0%と最も高く、次いで「その他」の割合が 25.9%、「指定の取付業者ではなく自身で取り付けたい」の割合が 13.8%となっています。その他の主な内容としては、「賃貸であるため取付ができない」、「転倒するような家具がない」という意見が多くみられました。



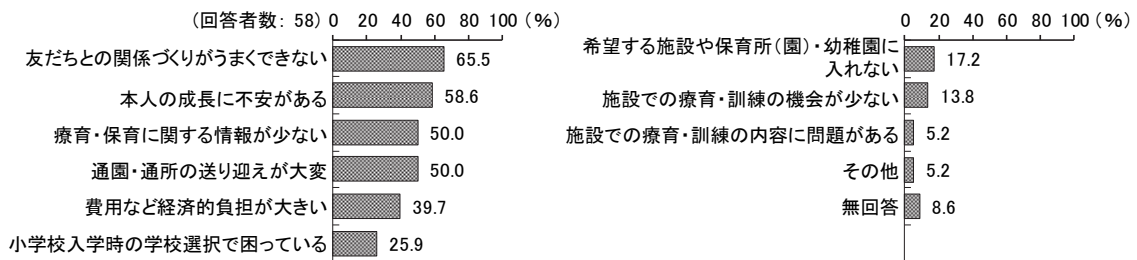
【属性別クロス集計】

		該当数	申請等の手続が手間	と金具を取 り付けたい	たなく 指定の 自身で 取付 業者 付け は	けす 等 の に 金 具 の 取 付 け	そ の 他	無 回 答
全 体		58	31.0	6.9	13.8	10.3	25.9	27.6
年齢	6歳以下	11	18.2	9.1	45.5	0.0	9.1	45.5
	7～12歳	26	26.9	11.5	3.8	11.5	34.6	30.8
	13～15歳	8	25.0	0.0	12.5	0.0	37.5	25.0
	16歳以上	8	75.0	0.0	0.0	12.5	25.0	0.0
	無回答	5	20.0	0.0	20.0	40.0	0.0	20.0
障害種別	身体障害	0	0.0	0.0	0.0	0.0	0.0	0.0
	知的障害	15	40.0	13.3	20.0	13.3	40.0	20.0
	精神障害	31	38.7	3.2	12.9	12.9	25.8	22.6
	難病	2	50.0	0.0	0.0	0.0	0.0	50.0
	無回答	0	0.0	0.0	0.0	0.0	0.0	0.0
知的障害	最重度 [Ⓐ]	1	100.0	0.0	100.0	100.0	100.0	0.0
	重度(A-1、A-2)	0	0.0	0.0	0.0	0.0	0.0	0.0
	中度(B-1)	4	25.0	0.0	25.0	25.0	25.0	25.0
	軽度(B-2)	10	40.0	20.0	10.0	0.0	40.0	20.0
	その他	0	0.0	0.0	0.0	0.0	0.0	0.0
	持っていない	42	28.6	4.8	9.5	9.5	21.4	31.0
	無回答	1	0.0	0.0	100.0	0.0	0.0	0.0
精神障害	1級	0	0.0	0.0	0.0	0.0	0.0	0.0
	2級	19	42.1	5.3	5.3	10.5	31.6	15.8
	3級	6	33.3	0.0	16.7	0.0	16.7	33.3
	精神障害があるが手帳を持っていない	6	33.3	0.0	33.3	33.3	16.7	33.3
	精神障害がない	25	20.0	8.0	12.0	8.0	28.0	32.0
	無回答	2	50.0	50.0	50.0	0.0	0.0	50.0
強度行動障害の有無	ある	6	50.0	16.7	50.0	16.7	66.7	0.0
	ない	52	28.8	5.8	9.6	9.6	21.2	30.8
	無回答	0	0.0	0.0	0.0	0.0	0.0	0.0

(11) 療育・保育・教育について

問 53 ご家族の方が、あなたの療育・保育について困っている（または過去に困った）ことはありますか。（あてはまるものすべてに○）

「友だちとの関係づくりがうまくできない」の割合が65.5%と最も高く、次いで「本人の成長に不安がある」の割合が58.6%、「療育・保育に関する情報が少ない」、「通園・通所の送り迎えが大変」の割合が50.0%となっています。

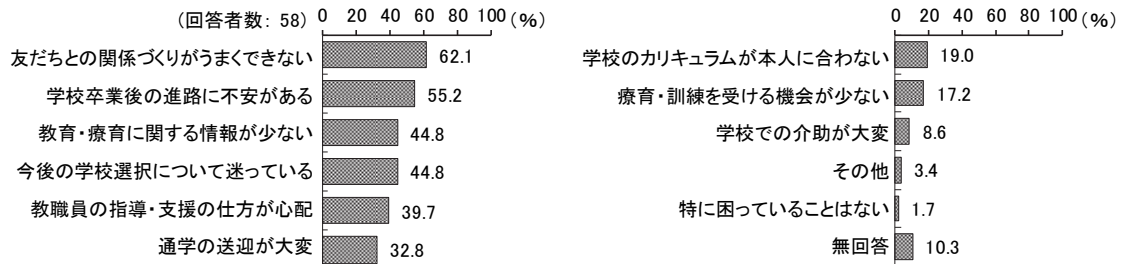


【属性別クロス集計】

		該当数	少ない	希望する施設や保育所(園)・幼稚園に入れない	施設での療育・訓練の機会が少ない	施設での療育・訓練の内容に問題がある	本人の成長に不安がある	友だちとの関係づくりがうまくできない	通園・通所の送り迎えが大変	費用など経済的負担が大きい	小学校入学時の学校選択で困っている	その他	無回答
全体		58	50.0	17.2	13.8	5.2	58.6	65.5	50.0	39.7	25.9	5.2	8.6
年齢	6歳以下	11	54.5	18.2	18.2	9.1	63.6	81.8	54.5	36.4	63.6	0.0	0.0
	7～12歳	26	50.0	19.2	19.2	3.8	57.7	61.5	38.5	26.9	7.7	7.7	
	13～15歳	8	62.5	25.0	0.0	0.0	62.5	75.0	37.5	62.5	0.0	12.5	12.5
	16歳以上	8	37.5	12.5	12.5	12.5	75.0	62.5	37.5	37.5	12.5	0.0	12.5
	無回答	5	40.0	0.0	0.0	0.0	20.0	40.0	20.0	20.0	0.0	0.0	20.0
障害種別	身体障害	0	0.0	0.0	0.0	0.0	0.0	0.0	0.0	0.0	0.0	0.0	0.0
	知的障害	15	66.7	26.7	13.3	0.0	46.7	66.7	46.7	46.7	33.3	6.7	6.7
	精神障害	31	48.4	22.6	6.5	6.5	58.1	64.5	38.7	51.6	19.4	9.7	9.7
	難病	2	0.0	50.0	0.0	0.0	100.0	100.0	50.0	50.0	50.0	0.0	0.0
	無回答	0	0.0	0.0	0.0	0.0	0.0	0.0	0.0	0.0	0.0	0.0	0.0
知的障害	最重度④	1	100.0	100.0	100.0	0.0	100.0	100.0	100.0	0.0	100.0	0.0	0.0
	重度(A-1、A-2)	0	0.0	0.0	0.0	0.0	0.0	0.0	0.0	0.0	0.0	0.0	0.0
	中度(B-1)	4	75.0	0.0	0.0	0.0	25.0	25.0	25.0	25.0	25.0	0.0	0.0
	軽度(B-2)	10	60.0	30.0	10.0	0.0	50.0	80.0	50.0	60.0	30.0	10.0	10.0
	その他	0	0.0	0.0	0.0	0.0	0.0	0.0	0.0	0.0	0.0	0.0	0.0
	持っていない	42	45.2	14.3	14.3	7.1	64.3	66.7	52.4	38.1	23.8	4.8	7.1
無回答	1	0.0	0.0	0.0	0.0	0.0	0.0	0.0	0.0	0.0	0.0	100.0	
精神障害	1級	0	0.0	0.0	0.0	0.0	0.0	0.0	0.0	0.0	0.0	0.0	0.0
	2級	19	52.6	21.1	0.0	5.3	57.9	63.2	47.4	68.4	15.8	15.8	0.0
	3級	6	50.0	16.7	16.7	16.7	66.7	66.7	16.7	33.3	16.7	0.0	33.3
	精神障害があるが手帳を持っていない	6	33.3	33.3	16.7	0.0	50.0	66.7	33.3	16.7	33.3	0.0	16.7
	精神障害がない	25	52.0	8.0	24.0	0.0	60.0	64.0	64.0	24.0	32.0	0.0	8.0
無回答	2	50.0	50.0	0.0	50.0	50.0	100.0	50.0	50.0	50.0	0.0	0.0	
強度行動障害の有無	ある	6	66.7	33.3	16.7	16.7	66.7	66.7	83.3	66.7	33.3	16.7	16.7
	ない	52	48.1	15.4	13.5	3.8	57.7	65.4	46.2	36.5	25.0	3.8	7.7
	無回答	0	0.0	0.0	0.0	0.0	0.0	0.0	0.0	0.0	0.0	0.0	0.0

問 54 あなた（ご家族の方）は、学校や教育について、困っている（または過去に困った）ことはありますか。（あてはまるものすべてに○）

「友だちとの関係づくりがうまくできない」の割合が62.1%と最も高く、次いで「学校卒業後の進路に不安がある」の割合が55.2%、「教育・療育に関する情報が少ない」、「今後の学校選択について迷っている」、の割合が44.8%となっています。

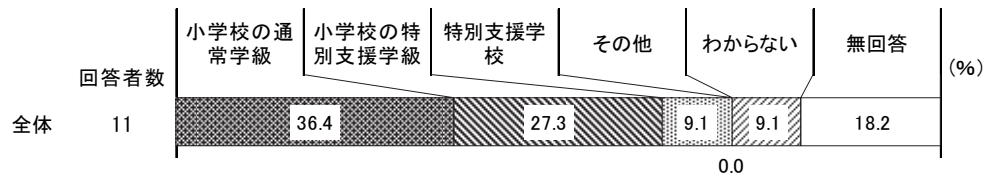


【属性別クロス集計】

		該当数	教育・療育に関する情報が少ない	学校での介助が大変	通学の送迎が大変	教職員の指導・支援の仕方が心配	学校のカリキュラムが本人に合わない	友だちとの関係づくりがうまくできない	療育・訓練を受ける機会が少ない	今後の学校選択について迷っている	ある学校卒業後の進路に不安がある	その他	特に困っていることはない	無回答
全体		58	44.8	8.6	32.8	39.7	19.0	62.1	17.2	44.8	55.2	3.4	1.7	10.3
年齢	6歳以下	11	45.5	9.1	18.2	63.6	0.0	72.7	18.2	63.6	54.5	9.1	0.0	0.0
	7～12歳	26	42.3	11.5	46.2	26.9	15.4	65.4	19.2	46.2	50.0	0.0	0.0	7.7
	13～15歳	8	62.5	12.5	25.0	62.5	37.5	75.0	25.0	37.5	62.5	0.0	12.5	12.5
	16歳以上	8	50.0	0.0	37.5	50.0	50.0	62.5	12.5	37.5	75.0	12.5	0.0	12.5
	無回答	5	20.0	0.0	0.0	0.0	0.0	0.0	0.0	20.0	40.0	0.0	0.0	40.0
障害種別	身体障害	0	0.0	0.0	0.0	0.0	0.0	0.0	0.0	0.0	0.0	0.0	0.0	0.0
	知的障害	15	53.3	13.3	33.3	33.3	13.3	66.7	13.3	66.7	66.7	0.0	0.0	6.7
	精神障害	31	45.2	12.9	35.5	38.7	29.0	58.1	16.1	45.2	61.3	3.2	3.2	9.7
	難病	2	0.0	50.0	50.0	100.0	100.0	100.0	50.0	0.0	0.0	0.0	0.0	0.0
知的障害	無回答	0	0.0	0.0	0.0	0.0	0.0	0.0	0.0	0.0	0.0	0.0	0.0	0.0
	最重度(A)	1	100.0	100.0	100.0	0.0	100.0	100.0	100.0	100.0	100.0	0.0	0.0	0.0
	重度(A-1, A-2)	0	0.0	0.0	0.0	0.0	0.0	0.0	0.0	0.0	0.0	0.0	0.0	0.0
	中度(B-1)	4	50.0	0.0	0.0	25.0	0.0	25.0	0.0	50.0	50.0	0.0	0.0	0.0
	軽度(B-2)	10	50.0	10.0	40.0	40.0	10.0	80.0	10.0	70.0	70.0	0.0	0.0	10.0
精神障害	その他	0	0.0	0.0	0.0	0.0	0.0	0.0	0.0	0.0	0.0	0.0	0.0	0.0
	持っていない	42	42.9	7.1	33.3	42.9	21.4	61.9	19.0	38.1	52.4	4.8	2.4	9.5
	無回答	1	0.0	0.0	0.0	0.0	0.0	0.0	0.0	0.0	0.0	0.0	0.0	100.0
強度行動障害の有無	1級	0	0.0	0.0	0.0	0.0	0.0	0.0	0.0	0.0	0.0	0.0	0.0	0.0
	2級	19	42.1	10.5	42.1	42.1	26.3	68.4	15.8	52.6	63.2	5.3	5.3	0.0
	3級	6	66.7	0.0	16.7	50.0	33.3	50.0	0.0	33.3	66.7	0.0	0.0	33.3
	精神障害があるが手帳を持っていない	6	33.3	33.3	33.3	16.7	33.3	33.3	33.3	33.3	50.0	0.0	0.0	16.7
	精神障害がない	25	44.0	0.0	28.0	36.0	8.0	64.0	20.0	44.0	48.0	4.0	0.0	12.0
無回答	2	50.0	50.0	50.0	100.0	0.0	100.0	0.0	50.0	50.0	0.0	0.0	0.0	
強度行動障害の有無	ある	6	66.7	33.3	66.7	66.7	50.0	66.7	33.3	66.7	66.7	16.7	0.0	16.7
	ない	52	42.3	5.8	28.8	36.5	15.4	61.5	15.4	42.3	53.8	1.9	1.9	9.6
	無回答	0	0.0	0.0	0.0	0.0	0.0	0.0	0.0	0.0	0.0	0.0	0.0	0.0

問 55 【小学校入学前の方がお答えください】 ご家族の方は、あなたが小学校に入学するとき、どの学校・学級に通わせたいと思いますか。(○は1つだけ)

「小学校の通常学級」の割合が36.4%と最も高く、次いで「小学校の特別支援学級」の割合が27.3%、「特別支援学校」、及び「わからない」の割合が9.1%になっています。

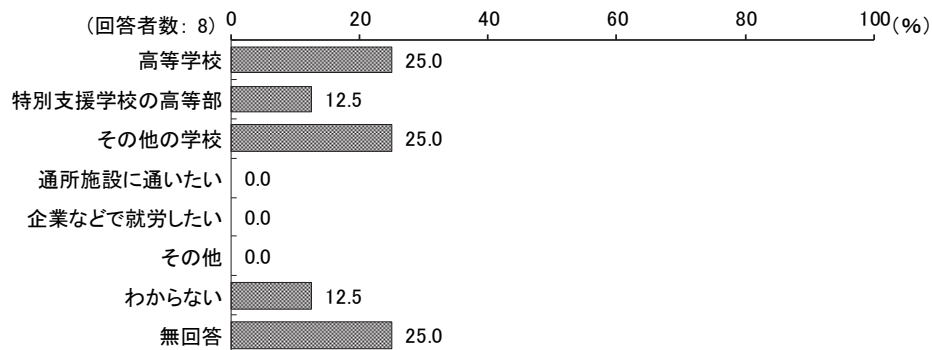


【属性別クロス集計】

		該当数	小学校の通常学級	小学校の特別支援学級	特別支援学校	その他	わからない	無回答
全体		11	36.4	27.3	9.1	0.0	9.1	18.2
年齢	6歳以下	11	36.4	27.3	9.1	0.0	9.1	18.2
	7～12歳	0	0.0	0.0	0.0	0.0	0.0	0.0
	13～15歳	0	0.0	0.0	0.0	0.0	0.0	0.0
	16歳以上	0	0.0	0.0	0.0	0.0	0.0	0.0
	無回答	0	0.0	0.0	0.0	0.0	0.0	0.0
障害種別	身体障害	0	0.0	0.0	0.0	0.0	0.0	0.0
	知的障害	4	0.0	75.0	25.0	0.0	0.0	0.0
	精神障害	1	100.0	0.0	0.0	0.0	0.0	0.0
	難病	0	0.0	0.0	0.0	0.0	0.0	0.0
	無回答	0	0.0	0.0	0.0	0.0	0.0	0.0
知的障害	最重度(A)	0	0.0	0.0	0.0	0.0	0.0	0.0
	重度(A-1、A-2)	0	0.0	0.0	0.0	0.0	0.0	0.0
	中度(B-1)	2	0.0	100.0	0.0	0.0	0.0	0.0
	軽度(B-2)	2	0.0	50.0	50.0	0.0	0.0	0.0
	その他	0	0.0	0.0	0.0	0.0	0.0	0.0
	持っていない	7	57.1	0.0	0.0	0.0	14.3	28.6
精神障害	無回答	0	0.0	0.0	0.0	0.0	0.0	0.0
	1級	0	0.0	0.0	0.0	0.0	0.0	0.0
	2級	1	100.0	0.0	0.0	0.0	0.0	0.0
	3級	0	0.0	0.0	0.0	0.0	0.0	0.0
	精神障害があるが手帳を持っていない	0	0.0	0.0	0.0	0.0	0.0	0.0
	精神障害がない	8	25.0	37.5	0.0	0.0	12.5	25.0
強度行動障害の有無	無回答	2	50.0	0.0	50.0	0.0	0.0	0.0
	ある	1	0.0	0.0	100.0	0.0	0.0	0.0
	ない	10	40.0	30.0	0.0	0.0	10.0	20.0
	無回答	0	0.0	0.0	0.0	0.0	0.0	0.0

問 56 【中学生の方がお答えください】あなたは、中学校卒業後、どのような進路を希望していますか。(〇は1つだけ)

「高等学校」及び「その他の学校」の割合が25.0%と最も高く、次いで「特別支援学校の高等部」及び「わからない」の割合が12.5%となっています。



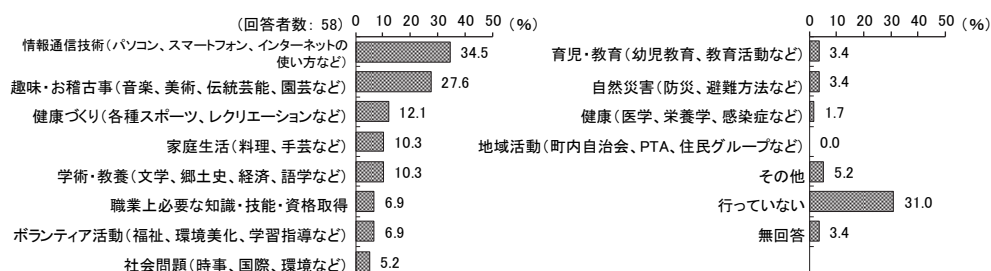
【属性別クロス集計】

		該当数	高等学校	特別支援学校の高等部	その他の学校	通所施設に通いたい	企業などで就労したい	その他	わからない	無回答
全体		8	25.0	12.5	25.0	0.0	0.0	0.0	12.5	25.0
年齢	6歳以下	0	0.0	0.0	0.0	0.0	0.0	0.0	0.0	0.0
	7～12歳	0	0.0	0.0	0.0	0.0	0.0	0.0	0.0	0.0
	13～15歳	8	25.0	12.5	25.0	0.0	0.0	0.0	12.5	25.0
	16歳以上	0	0.0	0.0	0.0	0.0	0.0	0.0	0.0	0.0
	無回答	0	0.0	0.0	0.0	0.0	0.0	0.0	0.0	0.0
障害種別	身体障害	0	0.0	0.0	0.0	0.0	0.0	0.0	0.0	0.0
	知的障害	3	0.0	33.3	33.3	0.0	0.0	0.0	33.3	0.0
	精神障害	7	14.3	14.3	28.6	0.0	0.0	0.0	14.3	28.6
	難病	0	0.0	0.0	0.0	0.0	0.0	0.0	0.0	0.0
	無回答	0	0.0	0.0	0.0	0.0	0.0	0.0	0.0	0.0
知的障害	最重度(A)	0	0.0	0.0	0.0	0.0	0.0	0.0	0.0	0.0
	重度(A-1、A-2)	0	0.0	0.0	0.0	0.0	0.0	0.0	0.0	0.0
	中度(B-1)	0	0.0	0.0	0.0	0.0	0.0	0.0	0.0	0.0
	軽度(B-2)	3	0.0	33.3	33.3	0.0	0.0	0.0	33.3	0.0
	その他	0	0.0	0.0	0.0	0.0	0.0	0.0	0.0	0.0
	持っていない	4	50.0	0.0	25.0	0.0	0.0	0.0	0.0	25.0
	無回答	1	0.0	0.0	0.0	0.0	0.0	0.0	0.0	100.0
精神障害	1級	0	0.0	0.0	0.0	0.0	0.0	0.0	0.0	0.0
	2級	4	25.0	25.0	25.0	0.0	0.0	0.0	25.0	0.0
	3級	3	0.0	0.0	33.3	0.0	0.0	0.0	0.0	66.7
	精神障害があるが手帳を持っていない	0	0.0	0.0	0.0	0.0	0.0	0.0	0.0	0.0
	精神障害がない	1	100.0	0.0	0.0	0.0	0.0	0.0	0.0	0.0
	無回答	0	0.0	0.0	0.0	0.0	0.0	0.0	0.0	0.0
強度行動障害の有無	ある	2	0.0	0.0	0.0	0.0	0.0	0.0	50.0	50.0
	ない	6	33.3	16.7	33.3	0.0	0.0	0.0	0.0	16.7
	無回答	0	0.0	0.0	0.0	0.0	0.0	0.0	0.0	0.0

(12) 趣味や教養などの生涯学習活動について

問 57 あなたが行っている(行っていた) 趣味や教養などの活動は何ですか。(あてはまるものすべてに○)

「情報通信技術(パソコン、スマートフォン、インターネットの使い方など)」の割合が34.5%と最も高く、次いで「行っていない」の割合が31.0%、「趣味・お稽古事(音楽、美術、伝統芸能、園芸など)」の割合が27.6%となっています。



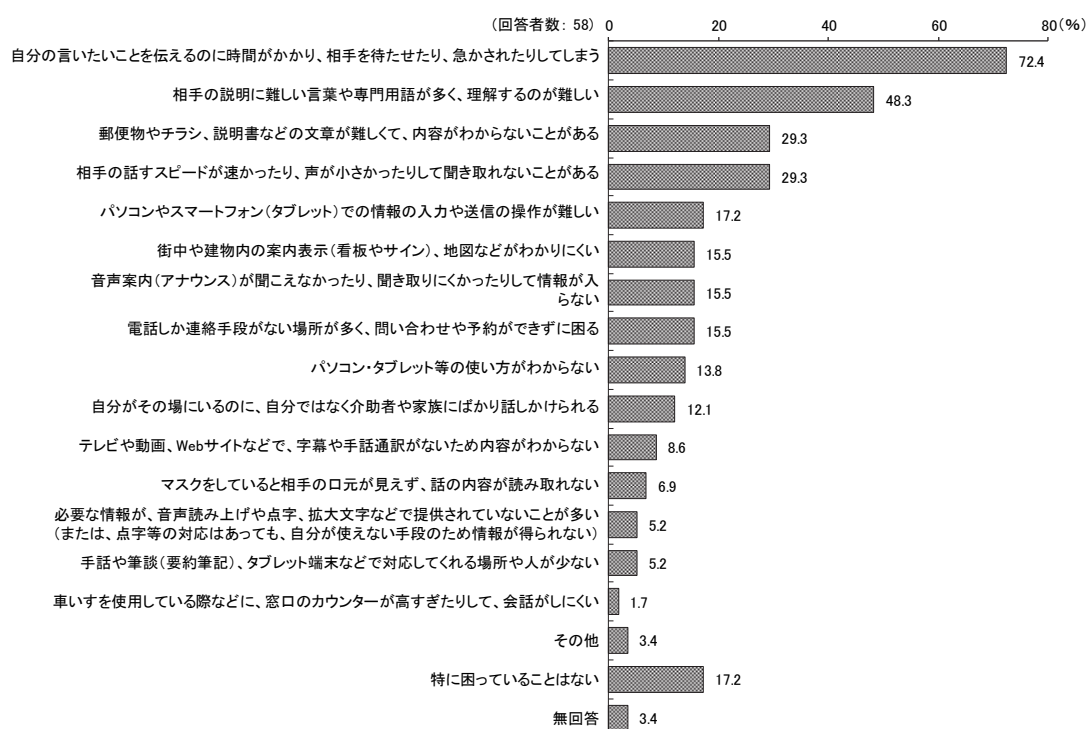
【属性別クロス集計】

	該当数	属性別															
		健康(医学、栄養学、感染症など)	家庭生活(料理、手芸など)	育児・教育(幼児教育、教育活動など)	学術・教養(文学、郷土史、経済、語学など)	社会問題(時事、国際、環境など)	自然災害(防災、避難方法など)	情報通信技術(パソコン、スマートフォン、インターネットの使い方など)	職業上必要な知識・技能・資格取得	趣味・お稽古事(音楽、美術、伝統芸能、園芸など)	健康づくり(各種スポーツ、レクリエーションなど)	地域活動(町内自治会、PTA、住民グループなど)	ボランティア活動(福祉、環境美化、学習指導など)	その他	行っていない	無回答	
全体	58	1.7	10.3	3.4	10.3	5.2	3.4	34.5	6.9	27.6	12.1	0.0	6.9	5.2	31.0	3.4	
年齢	6歳以下	11	0.0	0.0	18.2	9.1	9.1	0.0	18.2	9.1	27.3	9.1	0.0	9.1	0.0	45.5	0.0
	7~12歳	26	0.0	11.5	0.0	3.8	0.0	3.8	30.8	0.0	19.2	15.4	0.0	3.8	0.0	42.3	7.7
	13~15歳	8	0.0	12.5	0.0	12.5	0.0	0.0	50.0	0.0	25.0	0.0	0.0	0.0	37.5	12.5	0.0
	16歳以上	8	0.0	12.5	0.0	37.5	25.0	12.5	62.5	37.5	37.5	12.5	0.0	25.0	0.0	12.5	0.0
	無回答	5	20.0	20.0	0.0	0.0	0.0	0.0	20.0	0.0	60.0	20.0	0.0	0.0	0.0	0.0	0.0
障害種別	身体障害	0	0.0	0.0	0.0	0.0	0.0	0.0	0.0	0.0	0.0	0.0	0.0	0.0	0.0	0.0	0.0
	知的障害	15	0.0	13.3	0.0	13.3	6.7	6.7	20.0	6.7	26.7	13.3	0.0	0.0	6.7	46.7	0.0
	精神障害	31	0.0	16.1	3.2	19.4	9.7	6.5	51.6	12.9	29.0	16.1	0.0	12.9	9.7	16.1	3.2
	難病	2	0.0	50.0	0.0	50.0	0.0	0.0	100.0	50.0	50.0	0.0	0.0	50.0	0.0	0.0	0.0
	無回答	0	0.0	0.0	0.0	0.0	0.0	0.0	0.0	0.0	0.0	0.0	0.0	0.0	0.0	0.0	0.0
知的障害	最重度(A)	1	0.0	0.0	0.0	0.0	0.0	0.0	0.0	0.0	0.0	0.0	0.0	0.0	100.0	0.0	
	重度(A-1、A-2)	0	0.0	0.0	0.0	0.0	0.0	0.0	0.0	0.0	0.0	0.0	0.0	0.0	0.0	0.0	
	中度(B-1)	4	0.0	25.0	0.0	0.0	0.0	0.0	25.0	0.0	25.0	25.0	0.0	0.0	0.0	50.0	0.0
	軽度(B-2)	10	0.0	10.0	0.0	20.0	10.0	10.0	20.0	10.0	30.0	10.0	0.0	10.0	40.0	0.0	0.0
	その他	0	0.0	0.0	0.0	0.0	0.0	0.0	0.0	0.0	0.0	0.0	0.0	0.0	0.0	0.0	0.0
持っていない	42	2.4	9.5	4.8	9.5	4.8	2.4	40.5	7.1	26.2	11.9	0.0	9.5	2.4	26.2	4.8	
無回答	1	0.0	0.0	0.0	0.0	0.0	0.0	0.0	0.0	100.0	0.0	0.0	0.0	100.0	0.0	0.0	
精神障害	1級	0	0.0	0.0	0.0	0.0	0.0	0.0	0.0	0.0	0.0	0.0	0.0	0.0	0.0	0.0	
	2級	19	0.0	10.5	5.3	21.1	10.5	5.3	57.9	10.5	26.3	21.1	0.0	21.1	10.5	5.3	
	3級	6	0.0	16.7	0.0	16.7	16.7	16.7	50.0	33.3	33.3	0.0	0.0	0.0	16.7	33.3	
	精神障害があるが手帳を持っていない	6	0.0	33.3	0.0	16.7	0.0	0.0	33.3	0.0	33.3	16.7	0.0	0.0	33.3	0.0	
	精神障害がない	25	4.0	4.0	4.0	0.0	0.0	0.0	12.0	0.0	24.0	8.0	0.0	0.0	48.0	4.0	
無回答	2	0.0	0.0	0.0	0.0	0.0	0.0	0.0	0.0	50.0	0.0	0.0	0.0	50.0	0.0		
強度行動障害の有無	ある	6	0.0	16.7	0.0	16.7	0.0	0.0	0.0	33.3	33.3	0.0	33.3	33.3	33.3	0.0	
	ない	52	1.9	9.6	3.8	9.6	5.8	3.8	38.5	7.7	26.9	9.6	0.0	3.8	1.9	30.8	
	無回答	0	0.0	0.0	0.0	0.0	0.0	0.0	0.0	0.0	0.0	0.0	0.0	0.0	0.0	0.0	

(13) 普段の生活における情報入手やコミュニケーションについて

問 58 あなたは、情報入手やコミュニケーションについて困ることはありますか。(あてはまるものすべてに○)

「自分の言いたいことを伝えるのに時間がかかり、相手を待たせたり、急かされたりしてしまう」の割合が72.4%と最も高く、次いで「相手の説明に難しい言葉や専門用語が多く、理解するのが難しい」の割合が48.3%、「郵便物やチラシ、説明書などの文章が難しく、内容がわからないことがある」及び「相手の話すスピードが速かったり、声が小さかったりして聞き取れないことがある」の割合が29.3%となっています。



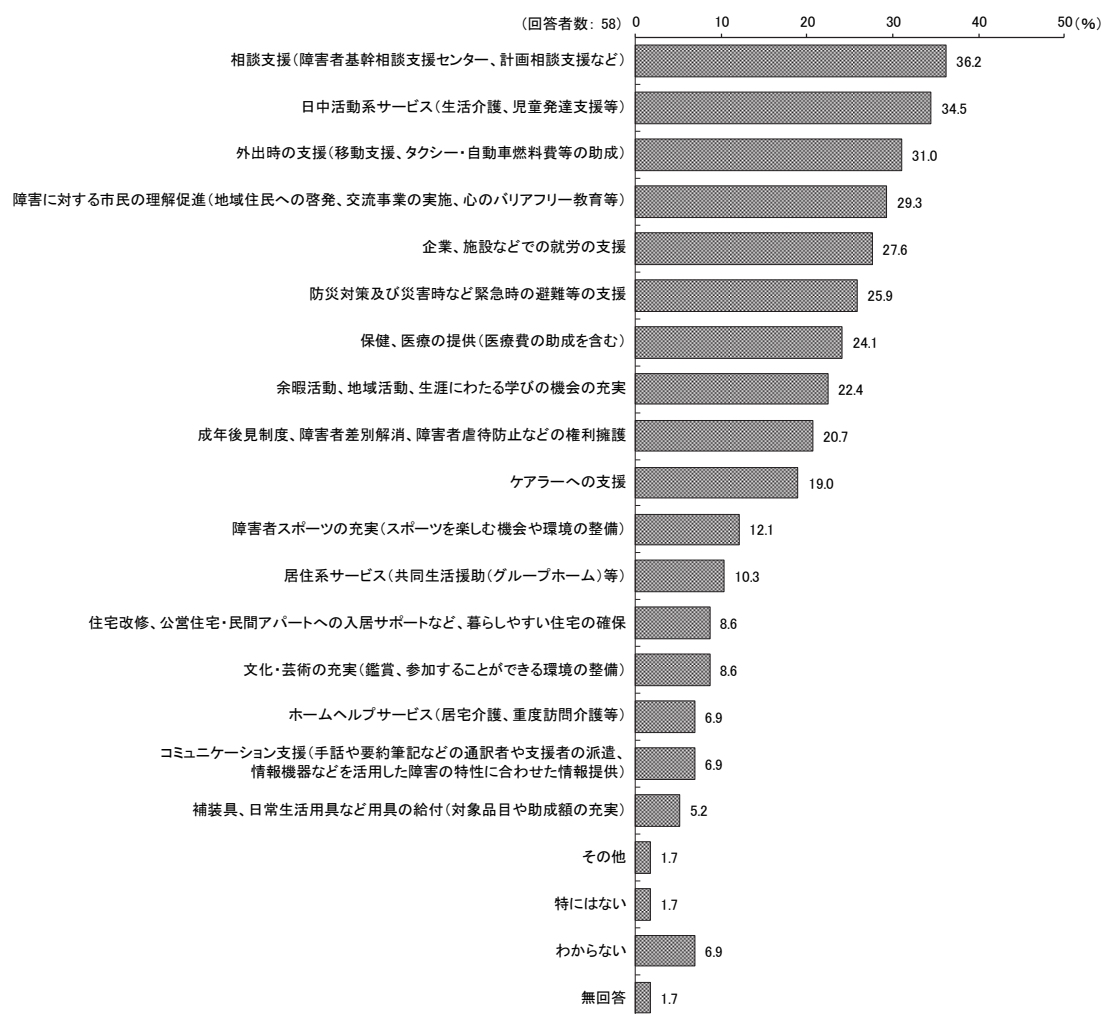
【属性別クロス集計】

		該当数	58	15.5	29.3	13.8	15.5	5.2	8.6	29.3	48.3	5.2	72.4	12.1	1.7	6.9	15.5	17.2	3.4	17.2	3.4
		全体	58	15.5	29.3	13.8	15.5	5.2	8.6	29.3	48.3	5.2	72.4	12.1	1.7	6.9	15.5	17.2	3.4	17.2	3.4
年齢	6歳以下	11	9.1	18.2	18.2	18.2	9.1	9.1	27.3	36.4	9.1	72.7	9.1	0.0	9.1	9.1	9.1	0.0	18.2	0.0	
	7～12歳	26	15.4	30.8	15.4	19.2	7.7	7.7	23.1	65.4	3.8	69.2	11.5	0.0	7.7	11.5	26.9	3.8	11.5	3.8	
	13～15歳	8	25.0	50.0	25.0	12.5	0.0	12.5	50.0	50.0	0.0	62.5	12.5	12.5	12.5	50.0	12.5	12.5	25.0	12.5	
	16歳以上	8	25.0	25.0	0.0	12.5	0.0	0.0	37.5	25.0	0.0	87.5	25.0	0.0	0.0	12.5	12.5	0.0	25.0	0.0	
	無回答	5	0.0	20.0	0.0	0.0	0.0	20.0	20.0	20.0	20.0	80.0	0.0	0.0	0.0	0.0	0.0	0.0	20.0	0.0	
お住いの区	中央区	14	7.1	28.6	7.1	21.4	7.1	7.1	35.7	57.1	0.0	71.4	21.4	0.0	7.1	28.6	7.1	0.0	21.4	0.0	
	花見川区	6	16.7	50.0	16.7	0.0	0.0	0.0	16.7	33.3	0.0	66.7	0.0	0.0	0.0	0.0	33.3	0.0	33.3	16.7	
	稲毛区	3	33.3	66.7	0.0	0.0	0.0	0.0	66.7	100.0	0.0	100.0	0.0	33.3	0.0	33.3	0.0	0.0	33.3	0.0	
	若葉区	11	27.3	36.4	36.4	18.2	0.0	9.1	27.3	45.5	9.1	72.7	9.1	0.0	9.1	27.3	18.2	9.1	0.0	9.1	0.0
	緑区	9	22.2	11.1	11.1	22.2	22.2	22.2	33.3	55.6	11.1	100.0	22.2	0.0	22.2	22.2	22.2	0.0	0.0	0.0	0.0
	美浜区	10	10.0	20.0	10.0	20.0	0.0	0.0	20.0	40.0	0.0	40.0	10.0	0.0	10.0	10.0	20.0	0.0	20.0	10.0	
障害種別	身体障害	0	0.0	0.0	0.0	0.0	0.0	0.0	0.0	0.0	0.0	0.0	0.0	0.0	0.0	0.0	0.0	0.0	0.0	0.0	
	知的障害	15	26.7	60.0	40.0	26.7	6.7	13.3	33.3	66.7	13.3	86.7	13.3	0.0	13.3	26.7	33.3	13.3	20.0	0.0	
	精神障害	31	19.4	38.7	9.7	19.4	6.5	9.7	41.9	48.4	3.2	80.6	19.4	3.2	9.7	25.8	16.1	6.5	16.1	0.0	
	難病	2	0.0	0.0	0.0	0.0	0.0	0.0	100.0	100.0	0.0	50.0	50.0	0.0	50.0	0.0	50.0	0.0	0.0	0.0	
	無回答	0	0.0	0.0	0.0	0.0	0.0	0.0	0.0	0.0	0.0	0.0	0.0	0.0	0.0	0.0	0.0	0.0	0.0	0.0	
知的障害	最重度(A)	1	100.0	100.0	100.0	100.0	0.0	0.0	0.0	100.0	100.0	100.0	100.0	0.0	0.0	0.0	0.0	0.0	100.0	0.0	
	重度(A-1、A-2)	0	0.0	0.0	0.0	0.0	0.0	0.0	0.0	0.0	0.0	0.0	0.0	0.0	0.0	0.0	0.0	0.0	0.0	0.0	
	中度(B-1)	4	25.0	25.0	25.0	25.0	0.0	0.0	50.0	25.0	0.0	50.0	0.0	0.0	0.0	0.0	25.0	0.0	25.0	0.0	
	軽度(B-2)	10	20.0	70.0	40.0	20.0	10.0	20.0	30.0	80.0	10.0	100.0	10.0	0.0	20.0	40.0	40.0	10.0	20.0	0.0	
	その他	0	0.0	0.0	0.0	0.0	0.0	0.0	0.0	0.0	0.0	0.0	0.0	0.0	0.0	0.0	0.0	0.0	0.0	0.0	
	持っていない	42	11.9	19.0	4.8	11.9	4.8	7.1	26.2	42.9	2.4	66.7	11.9	2.4	4.8	11.9	11.9	0.0	16.7	4.8	
無回答	1	0.0	0.0	0.0	0.0	0.0	0.0	100.0	0.0	0.0	100.0	0.0	0.0	0.0	0.0	0.0	0.0	0.0	0.0		
精神障害	1級	0	0.0	0.0	0.0	0.0	0.0	0.0	0.0	0.0	0.0	0.0	0.0	0.0	0.0	0.0	0.0	0.0	0.0	0.0	
	2級	19	21.1	42.1	5.3	21.1	10.5	10.5	52.6	57.9	0.0	84.2	21.1	5.3	5.3	31.6	21.1	5.3	10.5	0.0	
	3級	6	0.0	33.3	16.7	0.0	0.0	0.0	16.7	16.7	0.0	66.7	0.0	0.0	0.0	0.0	16.7	0.0	0.0	50.0	
	精神障害があるが手帳を持っていない	6	33.3	33.3	16.7	33.3	0.0	16.7	33.3	50.0	16.7	83.3	33.3	0.0	33.3	16.7	16.7	16.7	0.0	0.0	
	精神障害がない	25	8.0	16.0	16.0	8.0	0.0	4.0	12.0	44.0	4.0	60.0	0.0	0.0	0.0	0.0	16.0	0.0	20.0	8.0	
無回答	2	50.0	50.0	50.0	50.0	50.0	50.0	50.0	100.0	50.0	100.0	50.0	0.0	50.0	50.0	50.0	0.0	0.0	0.0		
強度行動障害の有無	ある	6	50.0	50.0	50.0	33.3	33.3	33.3	50.0	50.0	33.3	100.0	33.3	0.0	16.7	33.3	50.0	33.3	0.0	0.0	
	ない	52	11.5	26.9	9.6	13.5	1.9	5.8	26.9	48.1	1.9	69.2	9.6	1.9	5.8	13.5	13.5	0.0	19.2	3.8	
	無回答	0	0.0	0.0	0.0	0.0	0.0	0.0	0.0	0.0	0.0	0.0	0.0	0.0	0.0	0.0	0.0	0.0	0.0	0.0	

(14) 障害者施策全般に望むことについて

問 59 あなたが充実してほしいと感じているものはどれですか。(あてはまるもの3つに○)

「相談支援（障害者基幹相談支援センター、計画相談支援など）」の割合が 36.2%と最も高く、次いで「日中活動系サービス（生活介護、児童発達支援等）」の割合が 34.5%、「外出時の支援（移動支援、タクシー・自動車燃料費等の助成）」の割合が 31.0%となっています。



【属性別クロス集計】

		該当数	ホームヘルプサービス（居宅介護、重度訪問介護等）	日中活動系サービス（生活介護、児童発達支援等）	居住系サービス（共同生活援助（グループホーム）等）	相談支援（障害者基幹相談支援センター、計画相談支援など）	外出時の支援（移動支援、タクシー・自動車燃料費等の助成）	企業、施設などでの就労の支援	住宅改修、公営住宅・民間アパートへの入居サポートなど、暮らしやすい住宅の確保	保健、医療の提供（医療費の助成を含む）	実（供） 補装具、日常生活用具など用具の給付（対象品目や助成額の充実）	コミュニケーション支援（手話や要約筆記などの通訳者や支援者の派遣、情報機器などを活用した障害者の特性に合わせた情報提供）	障害者スポーツの充実（スポーツを楽しむ機会や環境の整備）	防災対策及び災害時など緊急時の避難等の支援	文化・芸術の充実（鑑賞、参加することができる環境の整備）	余暇活動、地域活動、生涯にわたる学びの機会の充実	成年後見制度、障害者差別解消、障害者虐待防止などの権利擁護	障害に対する市民の理解促進（地域住民への啓発、交流事業の実施、心のバリアフリー教育等）	ケアラーへの支援	その他	特にはない	わからない	無回答
全体		58	6.9	34.5	10.3	36.2	31.0	27.6	8.6	24.1	5.2	6.9	12.1	25.9	8.6	22.4	20.7	29.3	19.0	1.7	1.7	6.9	1.7
年齢	6歳以下	11	9.1	90.9	9.1	63.6	27.3	9.1	9.1	27.3	0.0	0.0	9.1	27.3	0.0	27.3	9.1	18.2	27.3	0.0	0.0	0.0	0.0
	7～12歳	26	3.8	26.9	7.7	26.9	34.6	19.2	7.7	23.1	7.7	7.7	15.4	26.9	7.7	19.2	7.7	26.9	19.2	3.8	3.8	7.7	0.0
	13～15歳	8	12.5	37.5	37.5	50.0	50.0	50.0	0.0	37.5	12.5	12.5	25.0	50.0	12.5	50.0	75.0	75.0	25.0	0.0	0.0	0.0	0.0
	16歳以上	8	12.5	0.0	0.0	37.5	25.0	37.5	12.5	12.5	0.0	12.5	0.0	12.5	12.5	12.5	37.5	25.0	0.0	0.0	0.0	25.0	0.0
	無回答	5	0.0	0.0	0.0	0.0	0.0	60.0	20.0	0.0	0.0	0.0	0.0	0.0	20.0	0.0	0.0	0.0	20.0	0.0	0.0	0.0	20.0
お住いの区	中央区	14	0.0	21.4	7.1	35.7	35.7	14.3	0.0	28.6	7.1	0.0	21.4	35.7	0.0	7.1	35.7	28.6	14.3	0.0	0.0	7.1	0.0
	花見川区	6	0.0	16.7	0.0	33.3	33.3	50.0	16.7	33.3	0.0	16.7	0.0	16.7	0.0	83.3	33.3	50.0	16.7	0.0	0.0	16.7	0.0
	稲毛区	3	0.0	66.7	33.3	66.7	66.7	0.0	0.0	33.3	0.0	33.3	33.3	33.3	33.3	33.3	33.3	33.3	0.0	0.0	0.0	0.0	0.0
	若葉区	11	18.2	36.4	27.3	45.5	45.5	18.2	9.1	18.2	9.1	18.2	9.1	36.4	9.1	18.2	27.3	27.3	27.3	9.1	0.0	0.0	0.0
	緑区	9	11.1	66.7	11.1	22.2	22.2	11.1	11.1	44.4	0.0	0.0	0.0	33.3	11.1	22.2	11.1	33.3	33.3	0.0	11.1	11.1	0.0
	美浜区	10	10.0	40.0	0.0	50.0	20.0	30.0	10.0	10.0	0.0	0.0	20.0	10.0	10.0	20.0	0.0	30.0	10.0	0.0	0.0	10.0	0.0
無回答	5	0.0	0.0	0.0	0.0	0.0	60.0	20.0	0.0	0.0	0.0	0.0	0.0	20.0	0.0	0.0	0.0	20.0	0.0	0.0	0.0	20.0	
障害種別	身体障害	0	0.0	0.0	0.0	0.0	0.0	0.0	0.0	0.0	0.0	0.0	0.0	0.0	0.0	0.0	0.0	0.0	0.0	0.0	0.0	0.0	0.0
	知的障害	15	20.0	33.3	26.7	40.0	53.3	40.0	6.7	26.7	6.7	26.7	13.3	33.3	13.3	40.0	33.3	33.3	6.7	6.7	0.0	0.0	0.0
	精神障害	31	9.7	19.4	12.9	32.3	32.3	45.2	9.7	25.8	9.7	9.7	12.9	32.3	6.5	19.4	29.0	29.0	12.9	0.0	0.0	0.0	9.7
	難病	2	0.0	0.0	0.0	0.0	0.0	0.0	50.0	0.0	0.0	0.0	0.0	0.0	0.0	0.0	0.0	0.0	0.0	0.0	0.0	50.0	0.0
	無回答	0	0.0	0.0	0.0	0.0	0.0	0.0	0.0	0.0	0.0	0.0	0.0	0.0	0.0	0.0	0.0	0.0	0.0	0.0	0.0	0.0	0.0
知的障害	最重度(A)	1	100.0	100.0	100.0	0.0	100.0	100.0	0.0	100.0	0.0	100.0	0.0	100.0	0.0	100.0	0.0	100.0	0.0	0.0	0.0	0.0	0.0
	重度(A-1、A-2)	0	0.0	0.0	0.0	0.0	0.0	0.0	0.0	0.0	0.0	0.0	0.0	0.0	0.0	0.0	0.0	0.0	0.0	0.0	0.0	0.0	0.0
	中度(B-1)	4	0.0	50.0	0.0	50.0	50.0	25.0	0.0	25.0	0.0	0.0	0.0	25.0	50.0	25.0	25.0	25.0	0.0	0.0	0.0	0.0	0.0
	軽度(B-2)	10	20.0	20.0	30.0	40.0	50.0	40.0	10.0	30.0	0.0	30.0	20.0	30.0	0.0	40.0	40.0	30.0	10.0	10.0	0.0	0.0	0.0
	その他	0	0.0	0.0	0.0	0.0	0.0	0.0	0.0	0.0	0.0	0.0	0.0	0.0	0.0	0.0	0.0	0.0	0.0	0.0	0.0	0.0	0.0
持っていない	42	2.4	35.7	4.8	33.3	23.8	23.8	9.5	23.8	4.8	0.0	11.9	21.4	7.1	16.7	14.3	26.2	21.4	0.0	2.4	9.5	2.4	
無回答	1	0.0	0.0	0.0	100.0	0.0	0.0	0.0	0.0	0.0	0.0	0.0	0.0	100.0	0.0	0.0	100.0	100.0	0.0	0.0	0.0	0.0	
精神障害	1級	0	0.0	0.0	0.0	0.0	0.0	0.0	0.0	0.0	0.0	0.0	0.0	0.0	0.0	0.0	0.0	0.0	0.0	0.0	0.0	0.0	0.0
	2級	19	10.5	21.1	15.8	42.1	36.8	36.8	5.3	31.6	10.5	5.3	15.8	31.6	5.3	21.1	31.6	21.1	10.5	0.0	0.0	10.5	0.0
	3級	6	0.0	0.0	0.0	33.3	16.7	50.0	0.0	0.0	0.0	16.7	0.0	33.3	0.0	16.7	50.0	50.0	16.7	0.0	0.0	16.7	0.0
	精神障害があるが手帳を持っていない	6	16.7	33.3	16.7	0.0	33.3	66.7	33.3	33.3	16.7	16.7	16.7	33.3	16.7	16.7	0.0	33.3	16.7	0.0	0.0	0.0	0.0
	精神障害がない	25	0.0	48.0	4.0	40.0	28.0	8.0	4.0	20.0	0.0	4.0	12.0	16.0	12.0	24.0	8.0	24.0	24.0	4.0	4.0	4.0	4.0
無回答	2	50.0	100.0	50.0	50.0	50.0	0.0	50.0	50.0	0.0	0.0	0.0	0.0	50.0	0.0	50.0	50.0	100.0	50.0	0.0	0.0	0.0	
強度行動障害の有無	ある	6	50.0	50.0	50.0	50.0	66.7	50.0	16.7	33.3	16.7	33.3	0.0	66.7	0.0	50.0	50.0	66.7	50.0	0.0	0.0	0.0	0.0
	ない	52	1.9	32.7	5.8	34.6	26.9	25.0	7.7	23.1	3.8	3.8	13.5	21.2	9.6	19.2	17.3	25.0	15.4	1.9	1.9	7.7	1.9
	無回答	0	0.0	0.0	0.0	0.0	0.0	0.0	0.0	0.0	0.0	0.0	0.0	0.0	0.0	0.0	0.0	0.0	0.0	0.0	0.0	0.0	0.0

(15) 自由意見

障害福祉サービスや行政の取り組みについて、何かご意見やご要望がありましたら、何でも書いてください。

全部で18件ありました

	分類	件数	割合 (%)
1	福祉サービス	6件	33.3%
2	医療・健康	0件	0.0%
3	生活環境	4件	22.2%
4	雇用・就労	0件	0.0%
5	将来について	0件	0.0%
6	経済事情・経済的支援	3件	16.7%
7	行政・制度	5件	27.8%
8	その他	0件	0.0%
合計		18件	100.0%

◆意見の概要 ※自由記述については、紙面の都合上、一部を抜粋して掲載しており、趣旨を損なわない範囲で意見や内容を変更している場合があります。

① 福祉サービス

ご意見	最新の診断名	年齢	性別	回答者
児童発達支援は沢山の種類、選択肢があったが年齢が上がるにつれ支援が得にくい、情報が少ないと感じている。継続的なきめ細かい支援がほしい。	特に診断を受けていない	6	男性	家族
小学生以上に放課後デイサービスがありますが、幼稚園児（小学生未満）も、保育時間以降の時間で支援があると助かります。（幼稚園を休むことで保護者負担が増えることがあるので）	言語発達遅滞 吃音症ボーダーライン精 神発達遅滞	4	男性	家族

ご意見	最新の診断名	年齢	性別	回答者
どこに相談したらいいのかが、わかりません。特に18才過ぎてからは、手帳といっても精神で、重度ではないが普通でもないのどこにもまざれず、居場所がなく、不安です。グレーゾンの子や、発達障害のある子どもが相談できるサービスが欲しいです。この子がもっと普通だったら、もしくは重度だったらと、思い悩む日々です。	自閉症・自閉的傾向 高機能自閉症・高機能広汎性発達障害 自閉症スペクトラム障害 広汎性発達障害 アスペルガー症候群 注意欠如・多動性障害 学習障害	16	女性	家族

③ 生活環境

ご意見	最新の診断名	年齢	性別	回答者
外出時は車イスを利用していますが、とにかく段差が多すぎる。段差も小さいものよりも大きいものが大半で介助者が大変です。あと横断歩道も渡り切る前に赤になることが大半で、時間を少しでも長くして欲しい。	自閉症スペクトラム障害	15	女性	本人
ASDやADHDの子達への理解をもっと増やしてほしいです。通常学級の先生や生徒の子達にももっと理解してほしいです。支援学級も、情緒学級と知てき学級で教室を壁で分けたほうが良いと思います。先生や生徒に負担を軽くするためです。特性が違うからです。	自閉症スペクトラム障害	7	男性	家族

⑥ 経済事情・経済的支援

ご意見	最新の診断名	年齢	性別	回答者
・放課後デイサービスなども、療育の「無償代制度」みたいになってくれるともっと利用できるの、そうなるのとありがたい。 ・利用料金が、高いので、所得によって金額が変わることも無くしてほしい。	知的障害	5	女性	家族

⑦ 行政・制度

ご意見	最新の診断名	年齢	性別	回答者
<p>発達相談をしたい時に千葉市のホームページを調べると窓口がたくさんあってどれを選択したら良いかわかりづらい。いろんな申請をする時に場所が別々で大変（発達相談→保険センター・発達テスト→療育センター・療育手帳→児童相談所→いろいろな所に行かないといけない）</p>	<p>自閉症スペクトラム障害 知的障害</p>	<p>4</p>	<p>女性</p>	<p>家族</p>

(16) 重点課題別の検証と考察 (全4テーマ)

1. 地域生活支援・親なき後【今回の調査結果から】

成人したら暮らしたい場所(問24(2))で「一般の住宅」が86.2%と多く、「グループホーム」(5.2%)や「福祉施設(障害者支援施設等)」(1.7%)への入所希望がほとんどないこと、充実してほしいと感じているもの(問59)で「相談支援(障害者基幹相談支援センター、計画相談支援など)」が36.2%で最も多く、特に6歳以下(未就学児)で60%を超えている。

また、問59の回答で「日中活動系サービス(生活介護、児童発達支援等)」の割合が34.5%と2番目に高く、自由意見でも、「今後療育が必要であると分かった後、急に自分で療育先や相談支援事業所を探さなくてはいけなく、各施設空きがほとんどなく、とても大変でした」「幼稚園児(小学生未満)も、保育時間以降の時間での支援があると助かります。」「明らかに療育の必要がないお子さんが通所しており、本当に支援が必要な人が事業所を利用出来ていないケースがある」など、通所サービスや教育・保育の充実、質に係る意見や、「親が支えられる時期は良いのですが、自立してから周囲へ向けてやや困難があることへの証明が難しいと考えています。」といった成年期への不安も見られる。

そのため、まずは在宅での暮らしを安定的に継続し健やかな成長を促すことができるように、引き続き未就学児をはじめとしたライフステージを通じた相談支援や、児童発達支援、放課後等デイサービス等日中の療育や活動の場の充実と質の向上などが重要と考えられる。

2. 意思疎通【今回の調査結果から】

人との会話・コミュニケーションについて困ること(問58)「自分の言いたいことを伝えるのに時間がかかり、相手を待たせたり、急かされたりしてしまう」(72.4%)が最も多く全体の7割以上、次に「相手の説明に難しい言葉や専門用語が多く、理解するのが難しい」(48.3%)となっており、調査区分Ⅲ「18歳未満とその保護者の方」においてはいずれも40%未満であることから、対面での意思疎通を行う場面で特に困っている方が多いことがうかがえる。また、問58の各回答における年齢層の分布は回答ごとに傾向は異なるが、平均するといずれの年齢層でも一定数以上が選択されており、成長しても何らかの意思疎通のしづらさを感じ続けている方が多い傾向が見受けられる。

そのため、幼児期から、発達に不安のある子どもの意思疎通やことばなどに係る相談支援や療育に努め、スムーズに学齢期以降に移行し、その後もライフステージを通じて切れ目ない支援を行っていくことが重要と考えられる。

3. 相談支援・多機関連携【今回の調査結果から】

充実してほしいと感じているもの（問 59）について、調査対象者の年齢が 6 歳以下で「相談支援（障害者基幹相談支援センター、計画相談支援など）」が 63.6%と多くなっており、全体平均（36.2%）と比較すると、27.4 ポイント上回っている。また、希望する暮らしを送るためにどのような支援があったらいいか（問 25）でも「相談対応等の充実」が 81.8%と多くなっており、全体平均（65.5%）と比較すると、16.3 ポイント上回っており、未就学児への対応として相談支援の充実を求めている声が多いことがうかがえる。

自由意見では、「どこに相談したらいいのかが、わかりません。」「発達相談をしたい時に千葉市のHPを調べると窓口がたくさんあってどれを選択したら良いかわかりづらい。」など、複数ある相談機関の役割についての意見があった。

そのため、発達に不安のある未就学児をはじめとした各年代における相談体制の充実とともに、各機関の役割や取り扱う相談内容を整理してわかりやすく案内することなどが重要と考えられる。

4. 地域理解の促進と社会参加へのためらいの低減【今回の調査結果から】

障害があることで差別や嫌な思いをした経験が『ある』と回答した方（問 40 選択肢「ある」と「少しある」の合計）は 74.2%と過半数を超えている。具体的に差別や嫌な思いをした場所（問 41）は「学校・仕事場」（86.0%）、「外出中」（37.2%）、で高い割合となっており、調査区分Ⅲ「18歳未満とその保護者の方」は「外出中」の割合が 58.8%と最も高く、次いで「学校・仕事場」の割合が 42.4%であることから、学校など日中活動の中で嫌な経験をした方が多いことが伺える。また、障害のある人に対する市民の理解度が『理解されていない』（問 43 選択肢「あまり理解されていない」と「まったく理解されていない」の合計）と感じている割合も 72.4%と、調査区分Ⅲの 60.3%より高い割合となっている。

障害者の理解をより深めるために行政に取り組んでほしいこと（問 44）では「障害者理解のための学校教育の普及」（84.5%）が最も高くなっており、15 歳以下ではい

ずれの年齢層でも8割を超えているとともに、調査区分Ⅲにおける割合(68.5%)を上回り、他の選択肢の割合(40%未満)と比較して突出して高い。

そのため、引き続き学校など日中活動の場での発達障害の特性などの理解のための取組みを進めるとともに、集団生活においては本人の適応能力も重要であることから、周りの子どもなどとスムーズにコミュニケーションをとれるよう、発達について幼児期等低年齢期から気軽に相談できる体制を整備し、ライフステージを通じて集団生活をスムーズに送れるような支援を提供していくことが重要と考えられる。

