

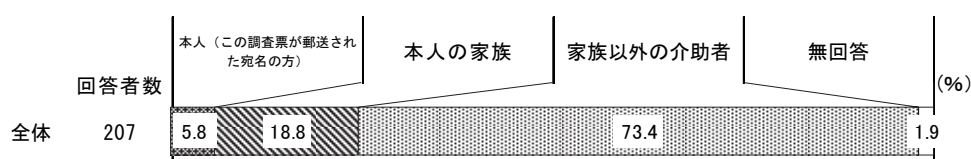
2 施設に入所している方を対象とした調査

2 施設に入所している方を対象とした調査

(1) 回答者属性

問1 お答えいただくのは、どなたですか。(〇は1つだけ)

「家族以外の介助者」の割合が73.4%と最も高く、次いで「本人の家族」の割合が18.8%、「本人（この調査票が郵送された宛名の方）」の割合が5.8%となっています。



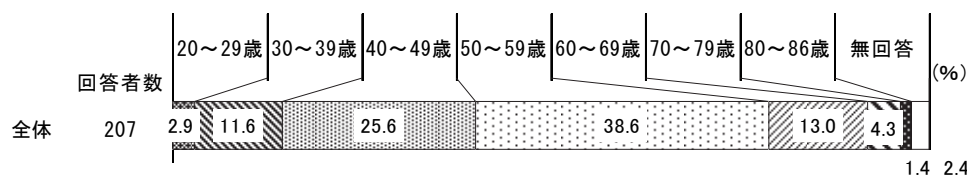
【属性別クロス集計】

		該当数	本人(この調査票が郵送された宛名の方)	本人の家族	家族以外の介助者	無回答
全体		207	5.8	18.8	73.4	1.9
年齢	20～29歳	6	0.0	33.3	66.7	0.0
	30～39歳	24	0.0	41.7	58.3	0.0
	40～49歳	53	1.9	28.3	69.8	0.0
	50～59歳	80	7.5	12.5	77.5	2.5
	60～69歳	27	11.1	0.0	81.5	7.4
	70～79歳	9	11.1	11.1	77.8	0.0
	80～86歳	3	33.3	0.0	66.7	0.0
	無回答	5	0.0	20.0	80.0	0.0
障害種別	身体障害	95	10.5	24.2	61.1	4.2
	知的障害	158	0.6	13.3	84.8	1.3
	精神障害	40	2.5	27.5	67.5	2.5
	難病	25	4.0	8.0	84.0	4.0
	無回答	1	0.0	100.0	0.0	0.0
身体障害	1級	53	7.5	32.1	56.6	3.8
	2級	22	18.2	22.7	59.1	0.0
	3級	6	0.0	0.0	100.0	0.0
	4級	3	0.0	0.0	100.0	0.0
	5級	5	20.0	20.0	40.0	20.0
	6級	6	16.7	0.0	66.7	16.7
	持っていない	108	1.9	13.9	84.3	0.0
	無回答	4	0.0	25.0	75.0	0.0
知的障害	最重度(A)	98	0.0	16.3	83.7	0.0
	重度(A-1、A-2)	50	0.0	10.0	88.0	2.0
	中度(B-1)	6	16.7	0.0	66.7	16.7
	軽度(B-2)	3	0.0	0.0	100.0	0.0
	その他	1	0.0	0.0	100.0	0.0
	持っていない	38	18.4	31.6	44.7	5.3
無回答	11	36.4	54.5	9.1	0.0	
精神障害	1級	4	0.0	25.0	75.0	0.0
	2級	0	0.0	0.0	0.0	0.0
	3級	0	0.0	0.0	0.0	0.0
	精神障害があるが手帳を持っていない	36	2.8	27.8	66.7	2.8
	精神障害がない	143	6.3	11.9	79.7	2.1
	無回答	24	8.3	45.8	45.8	0.0
重度の医療的ケアの有無	重度の医療的ケアあり	7	0.0	28.6	57.1	14.3
	重度の医療的ケアなし	192	4.7	18.2	75.5	1.6
	無回答	8	37.5	25.0	37.5	0.0

(2) あなたの性別・年齢・ご家族などについて

問2 あなたの年齢をお答えください。(令和7年10月1日現在)

「50～59歳」の割合が38.6%と最も高く、次いで「40～49歳」の割合が25.6%、「60～69歳」の割合が13.0%となっています。

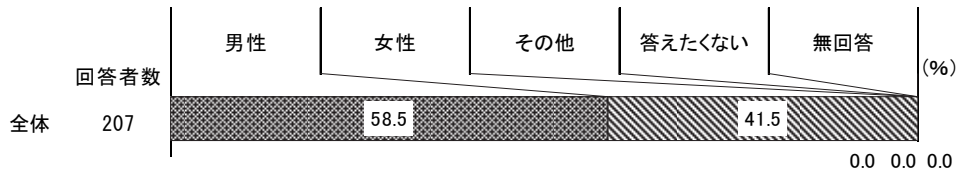


【属性別クロス集計】

		該当数	20～29歳	30～39歳	40～49歳	50～59歳	60～69歳	70～79歳	80～86歳	無回答
全体		207	2.9	11.6	25.6	38.6	13.0	4.3	1.4	2.4
障害種別	身体障害	95	2.1	7.4	30.5	38.9	13.7	4.2	1.1	2.1
	知的障害	158	3.2	13.9	24.7	40.5	11.4	3.8	1.3	1.3
	精神障害	40	0.0	10.0	37.5	40.0	7.5	2.5	2.5	0.0
	難病	25	4.0	12.0	28.0	40.0	12.0	0.0	0.0	4.0
	無回答	1	0.0	0.0	100.0	0.0	0.0	0.0	0.0	0.0
身体障害	1級	53	3.8	9.4	28.3	34.0	17.0	1.9	1.9	3.8
	2級	22	0.0	4.5	36.4	40.9	9.1	9.1	0.0	0.0
	3級	6	0.0	0.0	66.7	33.3	0.0	0.0	0.0	0.0
	4級	3	0.0	0.0	0.0	66.7	33.3	0.0	0.0	0.0
	5級	5	0.0	0.0	0.0	60.0	20.0	20.0	0.0	0.0
	6級	6	0.0	16.7	33.3	50.0	0.0	0.0	0.0	0.0
	持っていない	108	3.7	15.7	19.4	38.9	13.0	4.6	1.9	2.8
無回答	4	0.0	0.0	75.0	25.0	0.0	0.0	0.0	0.0	
知的障害	最重度(A)	98	3.1	16.3	27.6	36.7	13.3	1.0	0.0	2.0
	重度(A-1、A-2)	50	4.0	10.0	20.0	46.0	8.0	8.0	4.0	0.0
	中度(B-1)	6	0.0	0.0	0.0	66.7	16.7	16.7	0.0	0.0
	軽度(B-2)	3	0.0	33.3	33.3	33.3	0.0	0.0	0.0	0.0
	その他	1	0.0	0.0	100.0	0.0	0.0	0.0	0.0	0.0
	持っていない	38	2.6	5.3	21.1	36.8	21.1	5.3	2.6	5.3
無回答	11	0.0	0.0	54.5	18.2	9.1	9.1	0.0	9.1	
精神障害	1級	4	0.0	50.0	0.0	25.0	25.0	0.0	0.0	0.0
	2級	0	0.0	0.0	0.0	0.0	0.0	0.0	0.0	0.0
	3級	0	0.0	0.0	0.0	0.0	0.0	0.0	0.0	0.0
	精神障害があるが手帳を持っていない	36	0.0	5.6	41.7	41.7	5.6	2.8	2.8	0.0
	精神障害がない	143	3.5	11.9	21.7	37.8	15.4	5.6	1.4	2.8
無回答	24	4.2	12.5	29.2	41.7	8.3	0.0	0.0	4.2	
重度の医療的ケアの有無	重度の医療的ケアあり	7	0.0	0.0	42.9	42.9	14.3	0.0	0.0	0.0
	重度の医療的ケアなし	192	3.1	12.5	25.5	38.0	12.5	4.2	1.6	2.6
	無回答	8	0.0	0.0	12.5	50.0	25.0	12.5	0.0	0.0

問3 あなたの性別をお答えください。(〇は1つだけ)

「男性」の割合が58.5%と最も高く、次いで「女性」の割合が41.5%となっています。

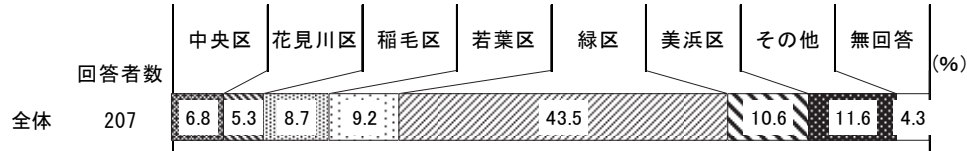


【属性別クロス集計】

		該当数	男性	女性	その他	答えたくない	無回答
全体		207	58.5	41.5	0.0	0.0	0.0
年齢	20～29歳	6	66.7	33.3	0.0	0.0	0.0
	30～39歳	24	87.5	12.5	0.0	0.0	0.0
	40～49歳	53	56.6	43.4	0.0	0.0	0.0
	50～59歳	80	57.5	42.5	0.0	0.0	0.0
	60～69歳	27	51.9	48.1	0.0	0.0	0.0
	70～79歳	9	33.3	66.7	0.0	0.0	0.0
	80～86歳	3	0.0	100.0	0.0	0.0	0.0
	無回答	5	60.0	40.0	0.0	0.0	0.0
障害種別	身体障害	95	51.6	48.4	0.0	0.0	0.0
	知的障害	158	58.9	41.1	0.0	0.0	0.0
	精神障害	40	55.0	45.0	0.0	0.0	0.0
	難病	25	72.0	28.0	0.0	0.0	0.0
	無回答	1	100.0	0.0	0.0	0.0	0.0
身体障害	1級	53	56.6	43.4	0.0	0.0	0.0
	2級	22	31.8	68.2	0.0	0.0	0.0
	3級	6	83.3	16.7	0.0	0.0	0.0
	4級	3	33.3	66.7	0.0	0.0	0.0
	5級	5	60.0	40.0	0.0	0.0	0.0
	6級	6	50.0	50.0	0.0	0.0	0.0
	持っていない	108	63.9	36.1	0.0	0.0	0.0
	無回答	4	75.0	25.0	0.0	0.0	0.0
知的障害	最重度(A)	98	65.3	34.7	0.0	0.0	0.0
	重度(A-1、A-2)	50	50.0	50.0	0.0	0.0	0.0
	中度(B-1)	6	50.0	50.0	0.0	0.0	0.0
	軽度(B-2)	3	33.3	66.7	0.0	0.0	0.0
	その他	1	0.0	100.0	0.0	0.0	0.0
	持っていない	38	52.6	47.4	0.0	0.0	0.0
精神障害	1級	4	100.0	0.0	0.0	0.0	0.0
	2級	0	0.0	0.0	0.0	0.0	0.0
	3級	0	0.0	0.0	0.0	0.0	0.0
	精神障害があるが手帳を持っていない	36	50.0	50.0	0.0	0.0	0.0
	精神障害がない	143	60.1	39.9	0.0	0.0	0.0
	無回答	24	54.2	45.8	0.0	0.0	0.0
重度の医療的ケアの有無	重度の医療的ケアあり	7	57.1	42.9	0.0	0.0	0.0
	重度の医療的ケアなし	192	57.8	42.2	0.0	0.0	0.0
	無回答	8	75.0	25.0	0.0	0.0	0.0

問4 あなたがお住まいの区はどこですか。(〇は1つだけ)

「緑区」の割合が43.5%と最も高く、次いで「美浜区」の割合が10.6%、「若葉区」の割合が9.2%、となっています。



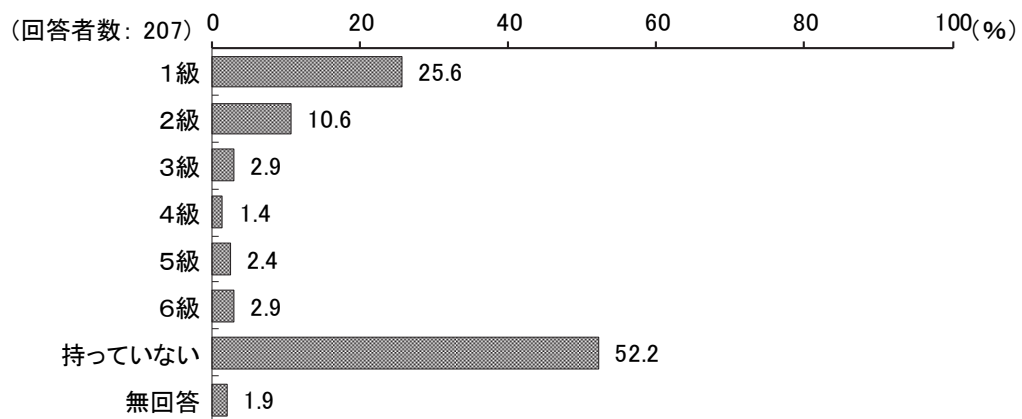
【属性別クロス集計】

		該当数	中央区	花見川区	稲毛区	若葉区	緑区	美浜区	その他	無回答
全体		207	6.8	5.3	8.7	9.2	43.5	10.6	11.6	4.3
年齢	20～29歳	6	0.0	0.0	16.7	16.7	33.3	16.7	16.7	0.0
	30～39歳	24	4.2	12.5	8.3	16.7	8.3	12.5	37.5	0.0
	40～49歳	53	5.7	0.0	13.2	9.4	35.8	17.0	15.1	3.8
	50～59歳	80	7.5	8.8	7.5	7.5	50.0	10.0	3.8	5.0
	60～69歳	27	11.1	0.0	3.7	7.4	66.7	0.0	3.7	7.4
	70～79歳	9	0.0	0.0	0.0	11.1	66.7	11.1	0.0	11.1
	80～86歳	3	33.3	0.0	0.0	0.0	66.7	0.0	0.0	0.0
	無回答	5	0.0	20.0	20.0	0.0	20.0	0.0	40.0	0.0
障害種別	身体障害	95	12.6	4.2	8.4	10.5	27.4	16.8	11.6	8.4
	知的障害	158	2.5	5.7	8.2	6.3	51.3	8.9	13.3	3.8
	精神障害	40	0.0	5.0	15.0	10.0	37.5	12.5	12.5	7.5
	難病	25	0.0	8.0	8.0	4.0	64.0	16.0	0.0	0.0
	無回答	1	0.0	0.0	0.0	0.0	100.0	0.0	0.0	0.0
身体障害	1級	53	17.0	3.8	13.2	13.2	17.0	15.1	15.1	5.7
	2級	22	0.0	4.5	4.5	4.5	40.9	27.3	4.5	13.6
	3級	6	0.0	16.7	0.0	16.7	0.0	33.3	16.7	16.7
	4級	3	0.0	0.0	0.0	0.0	100.0	0.0	0.0	0.0
	5級	5	40.0	0.0	0.0	20.0	40.0	0.0	0.0	0.0
	6級	6	16.7	0.0	0.0	0.0	50.0	0.0	16.7	16.7
	持っていない	108	0.9	6.5	9.3	8.3	56.5	5.6	12.0	0.9
	無回答	4	25.0	0.0	0.0	0.0	75.0	0.0	0.0	0.0
知的障害	最重度(A)	98	3.1	8.2	10.2	5.1	52.0	10.2	11.2	0.0
	重度(A-1、A-2)	50	2.0	2.0	6.0	8.0	52.0	6.0	16.0	8.0
	中度(B-1)	6	0.0	0.0	0.0	0.0	50.0	16.7	16.7	16.7
	軽度(B-2)	3	0.0	0.0	0.0	33.3	33.3	0.0	33.3	0.0
	その他	1	0.0	0.0	0.0	0.0	0.0	0.0	0.0	100.0
	持っていない	38	23.7	2.6	10.5	18.4	15.8	15.8	5.3	7.9
	無回答	11	9.1	9.1	9.1	18.2	27.3	18.2	9.1	0.0
精神障害	1級	4	0.0	0.0	25.0	0.0	25.0	0.0	50.0	0.0
	2級	0	0.0	0.0	0.0	0.0	0.0	0.0	0.0	0.0
	3級	0	0.0	0.0	0.0	0.0	0.0	0.0	0.0	0.0
	精神障害があるが手帳を持っていない	36	0.0	5.6	13.9	11.1	38.9	13.9	8.3	8.3
	精神障害がない	143	8.4	2.8	6.3	7.7	50.3	7.7	12.6	4.2
	無回答	24	8.3	20.8	12.5	16.7	12.5	25.0	4.2	0.0
重度の医療的ケアの有無	重度の医療的ケアあり	7	14.3	0.0	28.6	14.3	0.0	14.3	14.3	14.3
	重度の医療的ケアなし	192	6.3	5.7	8.3	8.3	44.3	10.9	12.0	4.2
	無回答	8	12.5	0.0	0.0	25.0	62.5	0.0	0.0	0.0

(3) あなたの障害の状況について

問5 あなたは何級の身体障害者手帳をお持ちですか。(○は1つだけ)

「持っていない」の割合が52.2%と最も高く、次いで「1級」の割合が25.6%、「2級」の割合が10.6%となっています。



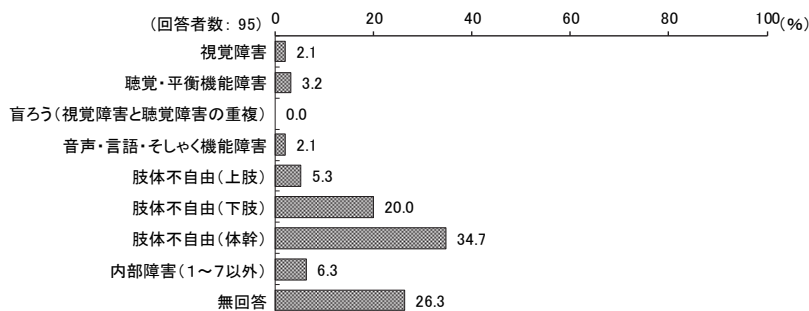
【属性別クロス集計】

		該当数	1級	2級	3級	4級	5級	6級	持っていない	無回答
全体		207	25.6	10.6	2.9	1.4	2.4	2.9	52.2	1.9
年齢	20～29歳	6	33.3	0.0	0.0	0.0	0.0	0.0	66.7	0.0
	30～39歳	24	20.8	4.2	0.0	0.0	0.0	4.2	70.8	0.0
	40～49歳	53	28.3	15.1	7.5	0.0	0.0	3.8	39.6	5.7
	50～59歳	80	22.5	11.3	2.5	2.5	3.8	3.8	52.5	1.3
	60～69歳	27	33.3	7.4	0.0	3.7	3.7	0.0	51.9	0.0
	70～79歳	9	11.1	22.2	0.0	0.0	11.1	0.0	55.6	0.0
	80～86歳	3	33.3	0.0	0.0	0.0	0.0	0.0	66.7	0.0
	無回答	5	40.0	0.0	0.0	0.0	0.0	0.0	60.0	0.0
障害種別	身体障害	95	55.8	23.2	6.3	3.2	5.3	6.3	0.0	0.0
	知的障害	158	12.0	8.9	3.8	1.9	1.3	3.2	67.1	1.9
	精神障害	40	22.5	12.5	0.0	5.0	2.5	5.0	50.0	2.5
	難病	25	4.0	8.0	4.0	0.0	0.0	4.0	80.0	0.0
	無回答	1	0.0	0.0	0.0	0.0	0.0	0.0	0.0	100.0
身体障害	1級	53	100.0	0.0	0.0	0.0	0.0	0.0	0.0	0.0
	2級	22	0.0	100.0	0.0	0.0	0.0	0.0	0.0	0.0
	3級	6	0.0	0.0	100.0	0.0	0.0	0.0	0.0	0.0
	4級	3	0.0	0.0	0.0	100.0	0.0	0.0	0.0	0.0
	5級	5	0.0	0.0	0.0	0.0	100.0	0.0	0.0	0.0
	6級	6	0.0	0.0	0.0	0.0	0.0	100.0	0.0	0.0
	持っていない	108	0.0	0.0	0.0	0.0	0.0	0.0	100.0	0.0
	無回答	4	0.0	0.0	0.0	0.0	0.0	0.0	0.0	100.0
知的障害	最重度(A)	98	14.3	8.2	3.1	1.0	1.0	1.0	68.4	3.1
	重度(A-1、A-2)	50	10.0	10.0	4.0	2.0	2.0	6.0	66.0	0.0
	中度(B-1)	6	0.0	16.7	0.0	0.0	0.0	16.7	66.7	0.0
	軽度(B-2)	3	0.0	0.0	0.0	33.3	0.0	0.0	66.7	0.0
	その他	1	0.0	0.0	100.0	0.0	0.0	0.0	0.0	0.0
	持っていない	38	76.3	13.2	0.0	0.0	5.3	2.6	2.6	0.0
	無回答	11	45.5	27.3	0.0	0.0	9.1	0.0	9.1	9.1
精神障害	1級	4	50.0	0.0	0.0	0.0	0.0	0.0	50.0	0.0
	2級	0	0.0	0.0	0.0	0.0	0.0	0.0	0.0	0.0
	3級	0	0.0	0.0	0.0	0.0	0.0	0.0	0.0	0.0
	精神障害があるが手帳を持っていない	36	19.4	13.9	0.0	5.6	2.8	5.6	50.0	2.8
	精神障害がない	143	25.9	9.8	3.5	0.7	2.8	2.8	53.8	0.7
	無回答	24	29.2	12.5	4.2	0.0	0.0	0.0	45.8	8.3
強度行動障害の有無	ある	96	12.5	7.3	2.1	3.1	1.0	1.0	70.8	2.1
	ない	106	37.7	13.2	3.8	0.0	3.8	4.7	35.8	0.9
	無回答	5	20.0	20.0	0.0	0.0	0.0	0.0	40.0	20.0
重度の医療的ケアの有無	重度の医療的ケアあり	7	85.7	0.0	0.0	0.0	0.0	0.0	14.3	0.0
	重度の医療的ケアなし	192	24.0	9.9	3.1	1.6	2.6	3.1	54.2	1.6
	無回答	8	12.5	37.5	0.0	0.0	0.0	0.0	37.5	12.5
主たる障害別	視覚障害	2	50.0	0.0	50.0	0.0	0.0	0.0	0.0	0.0
	聴覚・平衡機能障害	3	0.0	0.0	0.0	66.7	0.0	33.3	0.0	0.0
	盲ろう(視覚障害と聴覚障害の重複)	0	0.0	0.0	0.0	0.0	0.0	0.0	0.0	0.0
	音声・言語・そしゃく機能障害	2	50.0	50.0	0.0	0.0	0.0	0.0	0.0	0.0
	肢体不自由(上肢)	5	20.0	20.0	20.0	20.0	0.0	20.0	0.0	0.0
	肢体不自由(下肢)	19	31.6	52.6	5.3	0.0	5.3	5.3	0.0	0.0
	肢体不自由(体幹)	33	63.6	18.2	9.1	0.0	6.1	3.0	0.0	0.0
	内部障害(1～7以外)	6	50.0	0.0	0.0	0.0	33.3	16.7	0.0	0.0
	無回答	25	80.0	16.0	0.0	0.0	0.0	4.0	0.0	0.0

【問5で「7. 持っていない」以外を選択した場合にお答えください。】

問6 身体障害者手帳をお持ちの場合、主たる障害をお答えください。(○は1つだけ)

「肢体不自由(体幹)」の割合が34.7%と最も高く、次いで「肢体不自由(下肢)」の割合が20.0%、「内部障害(1～7以外)」の割合が6.3%となっています。

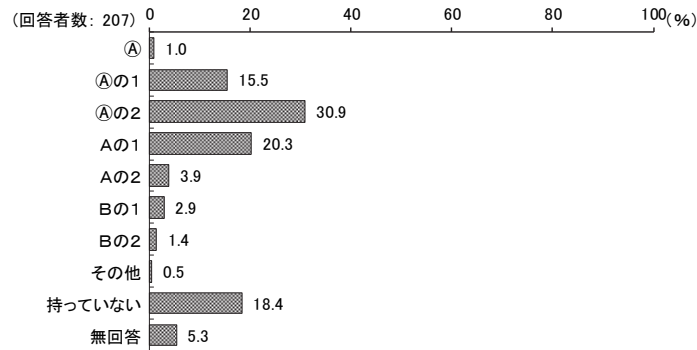


【属性別クロス集計】

		該当数	視覚障害	聴覚・平衡機能障害	盲ろう(視覚障害と聴覚障害の重複)	音声・言語・そしゃく機能障害	肢体不自由(上肢)	肢体不自由(下肢)	肢体不自由(体幹)	内部障害(1～7以外)	無回答
全体		95	2.1	3.2	0.0	2.1	5.3	20.0	34.7	6.3	26.3
年齢	20～29歳	2	0.0	0.0	0.0	0.0	0.0	0.0	50.0	0.0	50.0
	30～39歳	7	0.0	14.3	0.0	0.0	0.0	28.6	14.3	14.3	28.6
	40～49歳	29	0.0	0.0	0.0	3.4	3.4	24.1	37.9	0.0	31.0
	50～59歳	37	2.7	5.4	0.0	0.0	5.4	21.6	35.1	10.8	18.9
	60～69歳	13	0.0	0.0	0.0	7.7	7.7	15.4	46.2	0.0	23.1
	70～79歳	4	0.0	0.0	0.0	0.0	0.0	0.0	25.0	25.0	50.0
	80～86歳	1	0.0	0.0	0.0	0.0	100.0	0.0	0.0	0.0	0.0
	無回答	2	50.0	0.0	0.0	0.0	0.0	0.0	0.0	0.0	50.0
障害種別	身体障害	95	2.1	3.2	0.0	2.1	5.3	20.0	34.7	6.3	26.3
	知的障害	49	2.0	6.1	0.0	4.1	6.1	22.4	24.5	12.2	22.4
	精神障害	19	0.0	10.5	0.0	0.0	0.0	26.3	36.8	5.3	21.1
	難病	5	0.0	0.0	0.0	0.0	0.0	60.0	20.0	0.0	20.0
	無回答	0	0.0	0.0	0.0	0.0	0.0	0.0	0.0	0.0	0.0
身体障害	1級	53	1.9	0.0	0.0	1.9	1.9	11.3	39.6	5.7	37.7
	2級	22	0.0	0.0	0.0	4.5	4.5	45.5	27.3	0.0	18.2
	3級	6	16.7	0.0	0.0	0.0	16.7	16.7	50.0	0.0	0.0
	4級	3	0.0	66.7	0.0	0.0	33.3	0.0	0.0	0.0	0.0
	5級	5	0.0	0.0	0.0	0.0	0.0	20.0	40.0	40.0	0.0
	6級	6	0.0	16.7	0.0	0.0	16.7	16.7	16.7	16.7	16.7
	持っていない	0	0.0	0.0	0.0	0.0	0.0	0.0	0.0	0.0	0.0
	無回答	0	0.0	0.0	0.0	0.0	0.0	0.0	0.0	0.0	0.0
知的障害	最重度(A)	28	3.6	3.6	0.0	3.6	3.6	25.0	25.0	10.7	25.0
	重度(A-1、A-2)	17	0.0	5.9	0.0	5.9	11.8	23.5	17.6	17.6	17.6
	中度(B-1)	2	0.0	0.0	0.0	0.0	0.0	0.0	50.0	0.0	50.0
	軽度(B-2)	1	0.0	100.0	0.0	0.0	0.0	0.0	0.0	0.0	0.0
	その他	1	0.0	0.0	0.0	0.0	0.0	0.0	100.0	0.0	0.0
	持っていない	37	2.7	0.0	0.0	0.0	5.4	13.5	51.4	0.0	27.0
無回答	9	0.0	0.0	0.0	0.0	0.0	33.3	22.2	0.0	44.4	
精神障害	1級	2	0.0	0.0	0.0	0.0	0.0	0.0	0.0	50.0	50.0
	2級	0	0.0	0.0	0.0	0.0	0.0	0.0	0.0	0.0	0.0
	3級	0	0.0	0.0	0.0	0.0	0.0	0.0	0.0	0.0	0.0
	精神障害があるが手帳を持っていない	17	0.0	11.8	0.0	0.0	0.0	29.4	41.2	0.0	17.6
	精神障害がない	65	3.1	1.5	0.0	3.1	6.2	16.9	35.4	6.2	27.7
無回答	11	0.0	0.0	0.0	0.0	9.1	27.3	27.3	9.1	27.3	
重度の医療的ケアの有無	重度の医療的ケアあり	6	0.0	0.0	0.0	0.0	0.0	0.0	50.0	0.0	50.0
	重度の医療的ケアなし	85	2.4	3.5	0.0	2.4	5.9	21.2	34.1	7.1	23.5
	無回答	4	0.0	0.0	0.0	0.0	0.0	25.0	25.0	0.0	50.0

**問7 あなたは療育手帳をお持ちですか。お持ちの場合、障害の程度をお答えください。
(○は1つだけ)**

「Aの2」の割合が30.9%と最も高く、次いで「Aの1」の割合が20.3%、「持っていない」の割合が18.4%となっています。

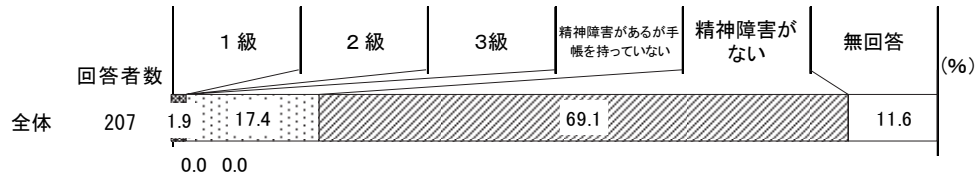


【属性別クロス集計】

		該当数	①	①の1	①の2	Aの1	Aの2	Bの1	Bの2	その他	持っていない	無回答
全体		207	1.0	15.5	30.9	20.3	3.9	2.9	1.4	0.5	18.4	5.3
年齢	20～29歳	6	0.0	0.0	50.0	33.3	0.0	0.0	0.0	0.0	16.7	0.0
	30～39歳	24	4.2	16.7	45.8	20.8	0.0	0.0	4.2	0.0	8.3	0.0
	40～49歳	53	1.9	17.0	32.1	13.2	5.7	0.0	1.9	1.9	15.1	11.3
	50～59歳	80	0.0	17.5	27.5	25.0	3.8	5.0	1.3	0.0	17.5	2.5
	60～69歳	27	0.0	7.4	40.7	7.4	7.4	3.7	0.0	0.0	29.6	3.7
	70～79歳	9	0.0	11.1	0.0	44.4	0.0	11.1	0.0	0.0	22.2	11.1
	80～86歳	3	0.0	0.0	0.0	66.7	0.0	0.0	0.0	0.0	33.3	0.0
	無回答	5	0.0	40.0	0.0	0.0	0.0	0.0	0.0	0.0	40.0	20.0
障害種別	身体障害	95	1.1	14.7	13.7	12.6	5.3	2.1	1.1	1.1	38.9	9.5
	知的障害	158	1.3	20.3	40.5	26.6	5.1	3.8	1.9	0.6	0.0	0.0
	精神障害	40	2.5	10.0	25.0	27.5	2.5	5.0	5.0	0.0	17.5	5.0
	難病	25	0.0	20.0	48.0	16.0	4.0	4.0	0.0	0.0	4.0	4.0
	無回答	1	0.0	0.0	0.0	0.0	0.0	0.0	0.0	0.0	0.0	100.0
身体障害	1級	53	1.9	11.3	13.2	5.7	3.8	0.0	0.0	0.0	54.7	9.4
	2級	22	0.0	27.3	9.1	13.6	9.1	4.5	0.0	0.0	22.7	13.6
	3級	6	0.0	16.7	33.3	16.7	16.7	0.0	0.0	16.7	0.0	0.0
	4級	3	0.0	0.0	33.3	33.3	0.0	0.0	33.3	0.0	0.0	0.0
	5級	5	0.0	0.0	20.0	20.0	0.0	0.0	0.0	0.0	40.0	20.0
	6級	6	0.0	16.7	0.0	50.0	0.0	16.7	0.0	0.0	16.7	0.0
	持っていない	108	0.9	14.8	46.3	27.8	2.8	3.7	1.9	0.0	0.9	0.9
	無回答	4	0.0	50.0	25.0	0.0	0.0	0.0	0.0	0.0	0.0	25.0
知的障害	最重度①	98	2.0	32.7	65.3	0.0	0.0	0.0	0.0	0.0	0.0	0.0
	重度(A-1、A-2)	50	0.0	0.0	0.0	84.0	16.0	0.0	0.0	0.0	0.0	0.0
	中度(B-1)	6	0.0	0.0	0.0	0.0	0.0	100.0	0.0	0.0	0.0	0.0
	軽度(B-2)	3	0.0	0.0	0.0	0.0	0.0	0.0	100.0	0.0	0.0	0.0
	その他	1	0.0	0.0	0.0	0.0	0.0	0.0	0.0	100.0	0.0	0.0
	持っていない	38	0.0	0.0	0.0	0.0	0.0	0.0	0.0	0.0	100.0	0.0
精神障害	1級	4	0.0	0.0	75.0	25.0	0.0	0.0	0.0	0.0	0.0	0.0
	2級	0	0.0	0.0	0.0	0.0	0.0	0.0	0.0	0.0	0.0	0.0
	3級	0	0.0	0.0	0.0	0.0	0.0	0.0	0.0	0.0	0.0	0.0
	精神障害があるが手帳を持っていない	36	2.8	11.1	19.4	27.8	2.8	5.6	5.6	0.0	19.4	5.6
	精神障害がない	143	0.0	17.5	32.9	19.6	4.9	2.8	0.7	0.7	18.2	2.8
	無回答	24	4.2	12.5	29.2	12.5	0.0	0.0	0.0	0.0	20.8	20.8
重度の医療的ケアの有無	重度の医療的ケアあり	7	0.0	14.3	14.3	0.0	0.0	0.0	0.0	0.0	57.1	14.3
	重度の医療的ケアなし	192	1.0	15.6	31.8	21.9	4.2	3.1	1.6	0.5	16.1	4.2
	無回答	8	0.0	12.5	25.0	0.0	0.0	0.0	0.0	0.0	37.5	25.0

問 8 あなたは何級の精神障害者保健福祉手帳をお持ちですか。(〇は1つだけ)

「精神障害がない」の割合が 69.1%と最も高く、次いで「精神障害があるが手帳を持っていない」の割合が 17.4%、「1 級」の割合が 1.9%となっています。

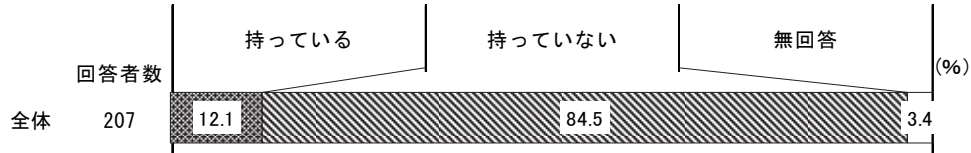


【属性別クロス集計】

		該当数	1 級	2 級	3 級	精神障害があるが手帳を持っていない	精神障害がない	無回答
全 体		207	1.9	0.0	0.0	17.4	69.1	11.6
年齢	20～29歳	6	0.0	0.0	0.0	0.0	83.3	16.7
	30～39歳	24	8.3	0.0	0.0	8.3	70.8	12.5
	40～49歳	53	0.0	0.0	0.0	28.3	58.5	13.2
	50～59歳	80	1.3	0.0	0.0	18.8	67.5	12.5
	60～69歳	27	3.7	0.0	0.0	7.4	81.5	7.4
	70～79歳	9	0.0	0.0	0.0	11.1	88.9	0.0
	80～86歳	3	0.0	0.0	0.0	33.3	66.7	0.0
	無回答	5	0.0	0.0	0.0	0.0	80.0	20.0
障害種別	身体障害	95	2.1	0.0	0.0	17.9	68.4	11.6
	知的障害	158	2.5	0.0	0.0	17.1	71.5	8.9
	精神障害	40	10.0	0.0	0.0	90.0	0.0	0.0
	難病	25	0.0	0.0	0.0	8.0	76.0	16.0
	無回答	1	0.0	0.0	0.0	0.0	0.0	100.0
身体障害	1級	53	3.8	0.0	0.0	13.2	69.8	13.2
	2級	22	0.0	0.0	0.0	22.7	63.6	13.6
	3級	6	0.0	0.0	0.0	0.0	83.3	16.7
	4級	3	0.0	0.0	0.0	66.7	33.3	0.0
	5級	5	0.0	0.0	0.0	20.0	80.0	0.0
	6級	6	0.0	0.0	0.0	33.3	66.7	0.0
	持っていない	108	1.9	0.0	0.0	16.7	71.3	10.2
	無回答	4	0.0	0.0	0.0	25.0	25.0	50.0
知的障害	最重度(A)	98	3.1	0.0	0.0	12.2	73.5	11.2
	重度(A-1、A-2)	50	2.0	0.0	0.0	22.0	70.0	6.0
	中度(B-1)	6	0.0	0.0	0.0	33.3	66.7	0.0
	軽度(B-2)	3	0.0	0.0	0.0	66.7	33.3	0.0
	その他	1	0.0	0.0	0.0	0.0	100.0	0.0
	持っていない	38	0.0	0.0	0.0	18.4	68.4	13.2
	無回答	11	0.0	0.0	0.0	18.2	36.4	45.5
精神障害	1級	4	100.0	0.0	0.0	0.0	0.0	0.0
	2級	0	0.0	0.0	0.0	0.0	0.0	0.0
	3級	0	0.0	0.0	0.0	0.0	0.0	0.0
	精神障害があるが手帳を持っていない	36	0.0	0.0	0.0	100.0	0.0	0.0
	精神障害がない	143	0.0	0.0	0.0	0.0	100.0	0.0
	無回答	24	0.0	0.0	0.0	0.0	0.0	100.0
重度の医療的ケアの有無	重度の医療的ケアあり	7	0.0	0.0	0.0	14.3	57.1	28.6
	重度の医療的ケアなし	192	2.1	0.0	0.0	17.7	70.3	9.9
	無回答	8	0.0	0.0	0.0	12.5	50.0	37.5

問9 あなたは特定疾病医療受給者証をお持ちですか。(○は1つだけ)

「持っていない」の割合が84.5%と最も高く、次いで「持っている」の割合が12.1%となっています。

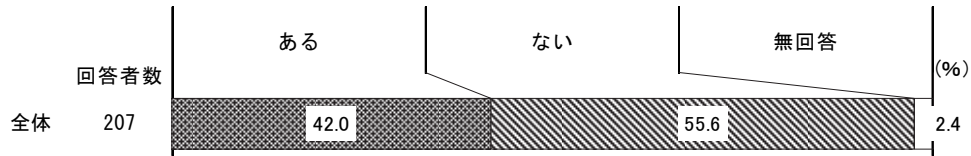


【属性別クロス集計】

		該当数	持っている (%)	持っていない (%)	無回答 (%)
全体		207	12.1	84.5	3.4
年齢	20～29歳	6	16.7	83.3	0.0
	30～39歳	24	12.5	83.3	4.2
	40～49歳	53	13.2	83.0	3.8
	50～59歳	80	12.5	82.5	5.0
	60～69歳	27	11.1	88.9	0.0
	70～79歳	9	0.0	100.0	0.0
	80～86歳	3	0.0	100.0	0.0
	無回答	5	20.0	80.0	0.0
障害種別	身体障害	95	5.3	90.5	4.2
	知的障害	158	14.6	82.9	2.5
	精神障害	40	5.0	87.5	7.5
	難病	25	100.0	0.0	0.0
	無回答	1	0.0	0.0	100.0
身体障害	1級	53	1.9	94.3	3.8
	2級	22	9.1	90.9	0.0
	3級	6	16.7	83.3	0.0
	4級	3	0.0	100.0	0.0
	5級	5	0.0	60.0	40.0
	6級	6	16.7	83.3	0.0
	持っていない	108	18.5	79.6	1.9
	無回答	4	0.0	75.0	25.0
知的障害	最重度(A)	98	17.3	79.6	3.1
	重度(A-1、A-2)	50	10.0	88.0	2.0
	中度(B-1)	6	16.7	83.3	0.0
	軽度(B-2)	3	0.0	100.0	0.0
	その他	1	0.0	100.0	0.0
	持っていない	38	2.6	94.7	2.6
精神障害	1級	4	0.0	75.0	25.0
	2級	0	0.0	0.0	0.0
	3級	0	0.0	0.0	0.0
	精神障害があるが手帳を持っていない	36	5.6	88.9	5.6
	精神障害がない	143	13.3	86.0	0.7
	無回答	24	16.7	70.8	12.5
重度の医療的ケアの有無	重度の医療的ケアあり	7	0.0	100.0	0.0
	重度の医療的ケアなし	192	13.0	83.9	3.1
	無回答	8	0.0	87.5	12.5

問 10 あなたは発達障害と診断されたことがありますか。(○は1つだけ)

「ない」の割合が 55.6%と最も高く、次いで「ある」の割合が 42.0%となっています。



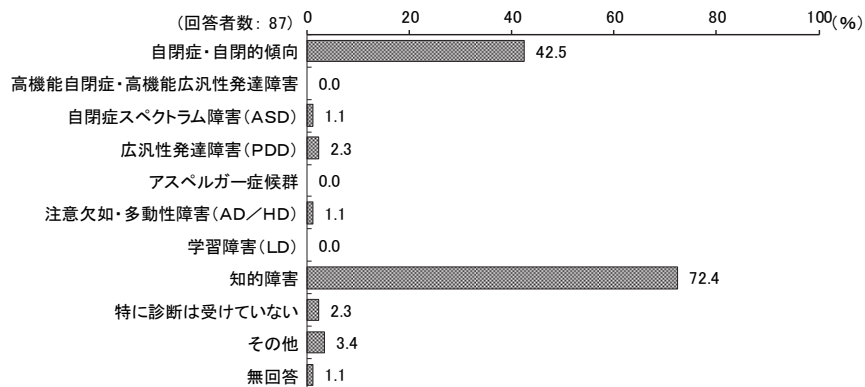
【属性別クロス集計】

		該当数	ある	ない	無回答
全体		207	42.0	55.6	2.4
年齢	20～29歳	6	66.7	33.3	0.0
	30～39歳	24	50.0	50.0	0.0
	40～49歳	53	52.8	45.3	1.9
	50～59歳	80	42.5	52.5	5.0
	60～69歳	27	18.5	81.5	0.0
	70～79歳	9	11.1	88.9	0.0
	80～86歳	3	0.0	100.0	0.0
	無回答	5	60.0	40.0	0.0
障害種別	身体障害	95	24.2	71.6	4.2
	知的障害	158	52.5	46.2	1.3
	精神障害	40	62.5	35.0	2.5
	難病	25	40.0	60.0	0.0
	無回答	1	100.0	0.0	0.0
身体障害	1級	53	18.9	73.6	7.5
	2級	22	22.7	77.3	0.0
	3級	6	33.3	66.7	0.0
	4級	3	66.7	33.3	0.0
	5級	5	20.0	80.0	0.0
	6級	6	50.0	50.0	0.0
	持っていない	108	56.5	42.6	0.9
	無回答	4	75.0	25.0	0.0
知的障害	最重度(A)	98	57.1	42.9	0.0
	重度(A-1, A-2)	50	48.0	50.0	2.0
	中度(B-1)	6	0.0	83.3	16.7
	軽度(B-2)	3	100.0	0.0	0.0
	その他	1	0.0	100.0	0.0
	持っていない	38	2.6	92.1	5.3
精神障害	無回答	11	27.3	63.6	9.1
	1級	4	50.0	50.0	0.0
	2級	0	0.0	0.0	0.0
	3級	0	0.0	0.0	0.0
	精神障害があるが手帳を持っていない	36	63.9	33.3	2.8
	精神障害がない	143	35.0	62.9	2.1
重度の医療的ケアの有無	無回答	24	50.0	45.8	4.2
	重度の医療的ケアあり	7	14.3	85.7	0.0
	重度の医療的ケアなし	192	43.8	54.2	2.1
	無回答	8	25.0	62.5	12.5

【問10で「1. ある」を選択した場合にお答えください。】

問11 あなたが受けている最新の診断名をお聞きます。(あてはまるものすべてに○)

「知的障害」の割合が72.4%と最も高く、次いで「自閉症・自閉的傾向」の割合が42.5%、「その他」の割合が3.4%となっています。

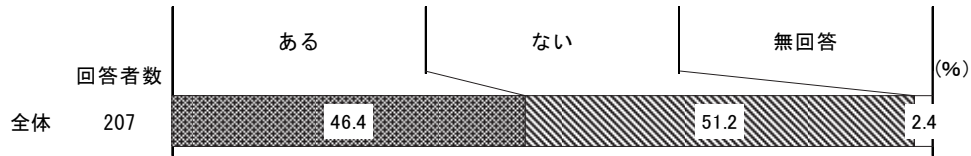


【属性別クロス集計】

		該当数	自閉症・自閉的傾向	高機能自閉症・高機能広汎性発達障害	自閉症スペクトラム障害(ASD)	広汎性発達障害(PDD)	アスペルガー症候群	注意欠如・多動性障害(AD/HD)	学習障害(LD)	知的障害	特に診断は受けていない	その他	無回答
全体		87	42.5	0.0	1.1	2.3	0.0	1.1	0.0	72.4	2.3	3.4	1.1
年齢	20~29歳	4	50.0	0.0	0.0	25.0	0.0	25.0	0.0	75.0	0.0	0.0	0.0
	30~39歳	12	58.3	0.0	8.3	8.3	0.0	0.0	50.0	8.3	0.0	0.0	0.0
	40~49歳	28	35.7	0.0	0.0	0.0	0.0	0.0	78.6	3.6	7.1	0.0	0.0
	50~59歳	34	44.1	0.0	0.0	0.0	0.0	0.0	67.6	0.0	2.9	2.9	0.0
	60~69歳	5	0.0	0.0	0.0	0.0	0.0	0.0	100.0	0.0	0.0	0.0	0.0
	70~79歳	1	0.0	0.0	0.0	0.0	0.0	0.0	100.0	0.0	0.0	0.0	0.0
	80~86歳	0	0.0	0.0	0.0	0.0	0.0	0.0	0.0	0.0	0.0	0.0	0.0
	無回答	3	100.0	0.0	0.0	0.0	0.0	0.0	100.0	0.0	0.0	0.0	0.0
障害種別	身体障害	23	30.4	0.0	0.0	4.3	0.0	0.0	65.2	4.3	8.7	0.0	0.0
	知的障害	83	42.2	0.0	1.2	2.4	0.0	1.2	72.3	2.4	2.4	1.2	0.0
	精神障害	25	52.0	0.0	0.0	0.0	0.0	0.0	72.0	0.0	4.0	0.0	0.0
	難病	10	70.0	0.0	10.0	0.0	0.0	0.0	60.0	0.0	0.0	0.0	0.0
	無回答	1	100.0	0.0	0.0	0.0	0.0	0.0	100.0	0.0	0.0	0.0	0.0
身体障害	1級	10	30.0	0.0	0.0	10.0	0.0	0.0	40.0	0.0	20.0	0.0	0.0
	2級	5	20.0	0.0	0.0	0.0	0.0	0.0	80.0	20.0	0.0	0.0	0.0
	3級	2	50.0	0.0	0.0	0.0	0.0	0.0	100.0	0.0	0.0	0.0	0.0
	4級	2	0.0	0.0	0.0	0.0	0.0	0.0	100.0	0.0	0.0	0.0	0.0
	5級	1	100.0	0.0	0.0	0.0	0.0	0.0	100.0	0.0	0.0	0.0	0.0
	6級	3	33.3	0.0	0.0	0.0	0.0	0.0	66.7	0.0	0.0	0.0	0.0
	持っていない	61	45.9	0.0	1.6	1.6	0.0	1.6	73.8	1.6	1.6	1.6	1.6
	無回答	3	66.7	0.0	0.0	0.0	0.0	0.0	100.0	0.0	0.0	0.0	0.0
知的障害	最重度(A)	56	46.4	0.0	1.8	1.8	0.0	1.8	69.6	0.0	3.6	1.8	0.0
	重度(A-1、A-2)	24	37.5	0.0	0.0	4.2	0.0	0.0	79.2	4.2	0.0	0.0	0.0
	中度(B-1)	0	0.0	0.0	0.0	0.0	0.0	0.0	0.0	0.0	0.0	0.0	0.0
	軽度(B-2)	3	0.0	0.0	0.0	0.0	0.0	0.0	66.7	33.3	0.0	0.0	0.0
	その他	0	0.0	0.0	0.0	0.0	0.0	0.0	0.0	0.0	0.0	0.0	0.0
	持っていない	1	0.0	0.0	0.0	0.0	0.0	0.0	0.0	0.0	100.0	0.0	0.0
無回答	3	66.7	0.0	0.0	0.0	0.0	0.0	100.0	0.0	0.0	0.0	0.0	
精神障害	1級	2	100.0	0.0	0.0	0.0	0.0	0.0	0.0	0.0	0.0	0.0	0.0
	2級	0	0.0	0.0	0.0	0.0	0.0	0.0	0.0	0.0	0.0	0.0	0.0
	3級	0	0.0	0.0	0.0	0.0	0.0	0.0	0.0	0.0	0.0	0.0	0.0
	精神障害があるが手帳を持っていない	23	47.8	0.0	0.0	0.0	0.0	0.0	78.3	0.0	4.3	0.0	0.0
	精神障害がない	50	32.0	0.0	0.0	4.0	0.0	2.0	74.0	4.0	4.0	2.0	2.0
無回答	12	66.7	0.0	8.3	0.0	0.0	0.0	66.7	0.0	0.0	0.0	0.0	
重度の医療的ケアの有無	重度の医療的ケアあり	1	100.0	0.0	0.0	0.0	0.0	0.0	100.0	0.0	0.0	0.0	0.0
	重度の医療的ケアなし	84	41.7	0.0	1.2	2.4	0.0	1.2	71.4	2.4	3.6	1.2	0.0
	無回答	2	50.0	0.0	0.0	0.0	0.0	0.0	100.0	0.0	0.0	0.0	0.0

問 12 あなたは強度行動障害があると言われたことはありますか。(○は1つだけ)

「ない」の割合が51.2%と最も高く、次いで「ある」の割合が46.4%となっています。

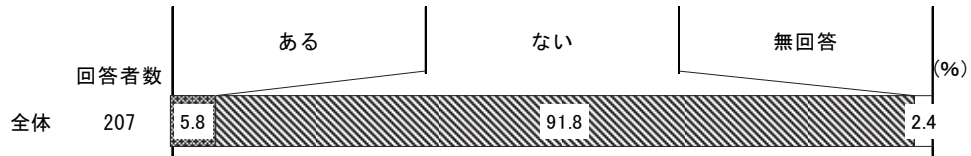


【属性別クロス集計】

		該当数	ある	ない	無回答
全体		207	46.4	51.2	2.4
年齢	20～29歳	6	50.0	50.0	0.0
	30～39歳	24	54.2	45.8	0.0
	40～49歳	53	37.7	56.6	5.7
	50～59歳	80	50.0	48.8	1.3
	60～69歳	27	48.1	51.9	0.0
	70～79歳	9	33.3	66.7	0.0
	80～86歳	3	66.7	33.3	0.0
	無回答	5	40.0	40.0	20.0
障害種別	身体障害	95	27.4	70.5	2.1
	知的障害	158	59.5	39.9	0.6
	精神障害	40	42.5	55.0	2.5
	難病	25	84.0	12.0	4.0
	無回答	1	0.0	0.0	100.0
身体障害	1級	53	22.6	75.5	1.9
	2級	22	31.8	63.6	4.5
	3級	6	33.3	66.7	0.0
	4級	3	100.0	0.0	0.0
	5級	5	20.0	80.0	0.0
	6級	6	16.7	83.3	0.0
	持っていない	108	63.0	35.2	1.9
	無回答	4	50.0	25.0	25.0
	知的障害	最重度(A)	98	67.3	32.7
重度(A-1、A-2)		50	48.0	52.0	0.0
中度(B-1)		6	33.3	50.0	16.7
軽度(B-2)		3	66.7	33.3	0.0
その他		1	0.0	100.0	0.0
持っていない		38	5.3	92.1	2.6
無回答		11	0.0	72.7	27.3
精神障害	1級	4	100.0	0.0	0.0
	2級	0	0.0	0.0	0.0
	3級	0	0.0	0.0	0.0
	精神障害があるが手帳を持っていない	36	36.1	61.1	2.8
	精神障害がない	143	49.0	49.7	1.4
	無回答	24	37.5	54.2	8.3
強度行動障害の有無	ある	96	100.0	0.0	0.0
	ない	106	0.0	100.0	0.0
	無回答	5	0.0	0.0	100.0
高次脳機能障害の有無	ある	12	25.0	75.0	0.0
	ない	190	48.4	50.5	1.1
	無回答	5	20.0	20.0	60.0
重度の医療的ケアの有無	重度の医療的ケアあり	7	14.3	85.7	0.0
	重度の医療的ケアなし	192	49.0	49.0	2.1
	無回答	8	12.5	75.0	12.5

問 13 あなたは高次脳機能障害として診断されたことがありますか。(○は1つだけ)

「ない」の割合が91.8%と最も高く、次いで「ある」の割合が5.8%となっています。



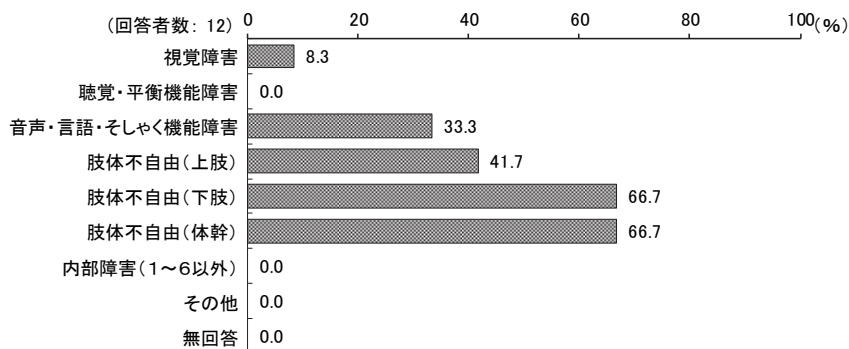
【属性別クロス集計】

		該当数	ある	ない	無回答
全体		207	5.8	91.8	2.4
年齢	20～29歳	6	0.0	100.0	0.0
	30～39歳	24	4.2	95.8	0.0
	40～49歳	53	7.5	88.7	3.8
	50～59歳	80	5.0	93.8	1.3
	60～69歳	27	3.7	96.3	0.0
	70～79歳	9	0.0	88.9	11.1
	80～86歳	3	0.0	100.0	0.0
	無回答	5	40.0	40.0	20.0
障害種別	身体障害	95	11.6	85.3	3.2
	知的障害	158	3.2	96.8	0.0
	精神障害	40	7.5	92.5	0.0
	難病	25	0.0	100.0	0.0
	無回答	1	0.0	0.0	100.0
身体障害	1級	53	17.0	79.2	3.8
	2級	22	0.0	95.5	4.5
	3級	6	0.0	100.0	0.0
	4級	3	0.0	100.0	0.0
	5級	5	20.0	80.0	0.0
	6級	6	16.7	83.3	0.0
	持っていない	108	0.0	99.1	0.9
	無回答	4	25.0	50.0	25.0
知的障害	最重度(A)	98	4.1	95.9	0.0
	重度(A-1、A-2)	50	2.0	98.0	0.0
	中度(B-1)	6	0.0	100.0	0.0
	軽度(B-2)	3	0.0	100.0	0.0
	その他	1	0.0	100.0	0.0
	持っていない	38	18.4	78.9	2.6
精神障害	1級	4	0.0	100.0	0.0
	2級	0	0.0	0.0	0.0
	3級	0	0.0	0.0	0.0
	精神障害があるが手帳を持っていない	36	8.3	91.7	0.0
	精神障害がない	143	4.9	93.0	2.1
	無回答	24	8.3	83.3	8.3
重度の医療的ケアの有無	重度の医療的ケアあり	7	0.0	100.0	0.0
	重度の医療的ケアなし	192	6.3	92.7	1.0
	無回答	8	0.0	62.5	37.5

【問13で「1. ある」を選択された方がお答えください】

問14 その関連障害をお答えください。(あてはまるものすべてに○)

「肢体不自由（下肢）」及び「肢体不自由（体幹）」の割合が共に66.7%と最も高く、次いで「肢体不自由（上肢）」の割合が41.7%となっています。



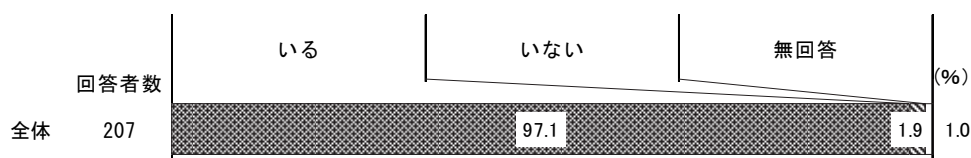
【属性別クロス集計】

		該当数	視覚障害	聴覚・平衡機能障害	音声・言語・そしやく機能障害	肢体不自由(上肢)	肢体不自由(下肢)	肢体不自由(体幹)	内部障害(1~6以外)	その他	無回答
全体		12	8.3	0.0	33.3	41.7	66.7	66.7	0.0	0.0	0.0
年齢	20~29歳	0	0.0	0.0	0.0	0.0	0.0	0.0	0.0	0.0	0.0
	30~39歳	1	0.0	0.0	0.0	0.0	100.0	0.0	0.0	0.0	0.0
	40~49歳	4	0.0	0.0	0.0	75.0	100.0	50.0	0.0	0.0	0.0
	50~59歳	4	0.0	0.0	75.0	25.0	25.0	100.0	0.0	0.0	0.0
	60~69歳	1	0.0	0.0	0.0	0.0	100.0	100.0	0.0	0.0	0.0
	70~79歳	0	0.0	0.0	0.0	0.0	0.0	0.0	0.0	0.0	0.0
	80~86歳	0	0.0	0.0	0.0	0.0	0.0	0.0	0.0	0.0	0.0
	無回答	2	50.0	0.0	50.0	50.0	50.0	50.0	0.0	0.0	0.0
障害種別	身体障害	11	9.1	0.0	36.4	36.4	63.6	63.6	0.0	0.0	0.0
	知的障害	5	0.0	0.0	0.0	60.0	100.0	40.0	0.0	0.0	0.0
	精神障害	3	0.0	0.0	66.7	33.3	33.3	100.0	0.0	0.0	0.0
	難病	0	0.0	0.0	0.0	0.0	0.0	0.0	0.0	0.0	0.0
	無回答	0	0.0	0.0	0.0	0.0	0.0	0.0	0.0	0.0	0.0
身体障害	1級	9	11.1	0.0	33.3	44.4	66.7	66.7	0.0	0.0	0.0
	2級	0	0.0	0.0	0.0	0.0	0.0	0.0	0.0	0.0	0.0
	3級	0	0.0	0.0	0.0	0.0	0.0	0.0	0.0	0.0	0.0
	4級	0	0.0	0.0	0.0	0.0	0.0	0.0	0.0	0.0	0.0
	5級	1	0.0	0.0	100.0	0.0	0.0	100.0	0.0	0.0	0.0
	6級	1	0.0	0.0	0.0	0.0	100.0	0.0	0.0	0.0	0.0
	持っていない	0	0.0	0.0	0.0	0.0	0.0	0.0	0.0	0.0	0.0
	無回答	1	0.0	0.0	0.0	100.0	100.0	100.0	0.0	0.0	0.0
知的障害	最重度(A)	4	0.0	0.0	0.0	75.0	100.0	50.0	0.0	0.0	0.0
	重度(A-1, A-2)	1	0.0	0.0	0.0	0.0	100.0	0.0	0.0	0.0	0.0
	中度(B-1)	0	0.0	0.0	0.0	0.0	0.0	0.0	0.0	0.0	0.0
	軽度(B-2)	0	0.0	0.0	0.0	0.0	0.0	0.0	0.0	0.0	0.0
	その他	0	0.0	0.0	0.0	0.0	0.0	0.0	0.0	0.0	0.0
	持っていない	7	14.3	0.0	57.1	28.6	42.9	85.7	0.0	0.0	0.0
無回答	0	0.0	0.0	0.0	0.0	0.0	0.0	0.0	0.0	0.0	
精神障害	1級	0	0.0	0.0	0.0	0.0	0.0	0.0	0.0	0.0	0.0
	2級	0	0.0	0.0	0.0	0.0	0.0	0.0	0.0	0.0	0.0
	3級	0	0.0	0.0	0.0	0.0	0.0	0.0	0.0	0.0	0.0
	精神障害があるが手帳を持っていない	3	0.0	0.0	66.7	33.3	33.3	100.0	0.0	0.0	0.0
	精神障害がない	7	14.3	0.0	14.3	28.6	71.4	42.9	0.0	0.0	0.0
無回答	2	0.0	0.0	50.0	100.0	100.0	100.0	0.0	0.0	0.0	
重度の医療的ケアの有無	重度の医療的ケアあり	0	0.0	0.0	0.0	0.0	0.0	0.0	0.0	0.0	0.0
	重度の医療的ケアなし	12	8.3	0.0	33.3	41.7	66.7	66.7	0.0	0.0	0.0
	無回答	0	0.0	0.0	0.0	0.0	0.0	0.0	0.0	0.0	0.0

(4) 医療機関への受診状況について

問 15 あなたは障害や疾病について、相談や治療をしてくれる身近な医師等（かかりつけ医）はいますか。（○は1つだけ）

「いる」の割合が97.1%と最も高く、次いで「いない」の割合が1.9%となっています。



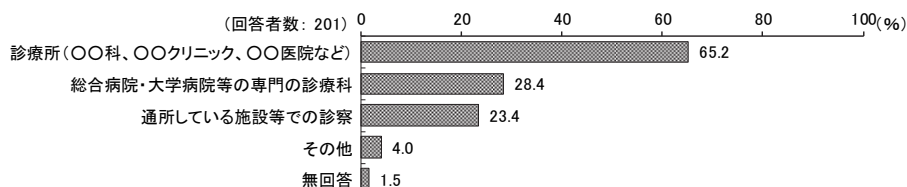
【属性別クロス集計】

		該当数	いる	いない	無回答
全 体		207	97.1	1.9	1.0
年齢	20～29歳	6	100.0	0.0	0.0
	30～39歳	24	95.8	4.2	0.0
	40～49歳	53	98.1	1.9	0.0
	50～59歳	80	97.5	1.3	1.3
	60～69歳	27	96.3	3.7	0.0
	70～79歳	9	88.9	0.0	11.1
	80～86歳	3	100.0	0.0	0.0
	無回答	5	100.0	0.0	0.0
障害種別	身体障害	95	96.8	2.1	1.1
	知的障害	158	98.1	1.3	0.6
	精神障害	40	95.0	5.0	0.0
	難病	25	100.0	0.0	0.0
	無回答	1	100.0	0.0	0.0
身体障害	1級	53	98.1	1.9	0.0
	2級	22	95.5	0.0	4.5
	3級	6	100.0	0.0	0.0
	4級	3	100.0	0.0	0.0
	5級	5	80.0	20.0	0.0
	6級	6	100.0	0.0	0.0
	持っていない	108	97.2	1.9	0.9
	無回答	4	100.0	0.0	0.0
知的障害	最重度(A)	98	98.0	1.0	1.0
	重度(A-1、A-2)	50	98.0	2.0	0.0
	中度(B-1)	6	100.0	0.0	0.0
	軽度(B-2)	3	100.0	0.0	0.0
	その他	1	100.0	0.0	0.0
	持っていない	38	97.4	2.6	0.0
	無回答	11	81.8	9.1	9.1
精神障害	1級	4	75.0	25.0	0.0
	2級	0	0.0	0.0	0.0
	3級	0	0.0	0.0	0.0
	精神障害があるが手帳を持っていない	36	97.2	2.8	0.0
	精神障害がない	143	97.9	1.4	0.7
無回答	24	95.8	0.0	4.2	
重度の医療的ケアの有無	重度の医療的ケアあり	7	100.0	0.0	0.0
	重度の医療的ケアなし	192	98.4	1.6	0.0
	無回答	8	62.5	12.5	25.0

【問 15 で「1. いる」を選択された方がお答えください】

問 16 その医療機関はどのようなものですか。(あてはまるものすべてに○)

「診療所（〇〇科、〇〇クリニック、〇〇医院など）」の割合が 65.2%と最も高く、次いで「総合病院・大学病院等の専門の診療科」の割合が 28.4%、「通所している施設等での診察」の割合が 23.4%となっています。

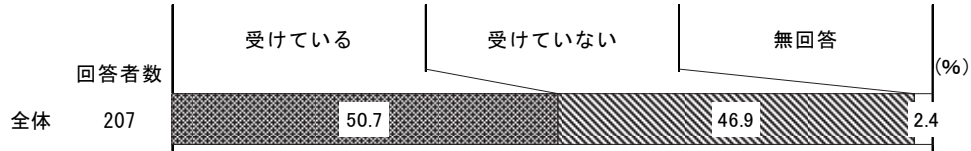


【属性別クロス集計】

		該当数	院二科診 など 〇〇科 〇〇クリ 〇〇医	診病総 療院合 科等病 の院 門・大 学	設通 等所 して の診 察施	そ 他	無 回 答
全 体		201	65.2	28.4	23.4	4.0	1.5
年 齢	20～29歳	6	50.0	33.3	33.3	0.0	16.7
	30～39歳	23	52.2	39.1	21.7	4.3	0.0
	40～49歳	52	57.7	34.6	19.2	5.8	1.9
	50～59歳	78	67.9	25.6	29.5	2.6	1.3
	60～69歳	26	84.6	15.4	15.4	3.8	0.0
	70～79歳	8	75.0	25.0	25.0	0.0	0.0
	80～86歳	3	100.0	0.0	0.0	0.0	0.0
	無回答	5	40.0	40.0	20.0	20.0	0.0
障 害 種 別	身体障害	92	54.3	30.4	34.8	6.5	1.1
	知的障害	155	71.6	28.4	17.4	1.9	1.3
	精神障害	38	68.4	31.6	18.4	7.9	2.6
	難病	25	72.0	28.0	0.0	4.0	4.0
	無回答	1	0.0	0.0	0.0	0.0	100.0
身 体 障 害	1級	52	38.5	30.8	40.4	9.6	0.0
	2級	21	66.7	23.8	33.3	4.8	4.8
	3級	6	50.0	66.7	33.3	0.0	0.0
	4級	3	100.0	0.0	0.0	0.0	0.0
	5級	4	100.0	50.0	0.0	0.0	0.0
	6級	6	100.0	16.7	33.3	0.0	0.0
	持っていない	105	74.3	27.6	14.3	1.9	1.0
	無回答	4	75.0	0.0	0.0	0.0	25.0
知 的 障 害	最重度(A)	96	72.9	31.3	8.3	2.1	0.0
	重度(A-1、A-2)	49	69.4	24.5	32.7	0.0	2.0
	中度(B-1)	6	83.3	16.7	16.7	0.0	16.7
	軽度(B-2)	3	33.3	33.3	33.3	33.3	0.0
	その他	1	100.0	0.0	100.0	0.0	0.0
	持っていない	37	45.9	24.3	45.9	13.5	0.0
無回答	9	33.3	44.4	33.3	0.0	11.1	
精 神 障 害	1級	3	66.7	33.3	0.0	0.0	0.0
	2級	0	0.0	0.0	0.0	0.0	0.0
	3級	0	0.0	0.0	0.0	0.0	0.0
	精神障害があるが手帳を持っていない	35	68.6	31.4	20.0	8.6	2.9
	精神障害がない	140	65.0	27.9	25.7	3.6	0.0
無回答	23	60.9	26.1	17.4	0.0	8.7	
強 度 行 動 障 害 の 有 無	ある	95	74.7	26.3	12.6	0.0	1.1
	ない	101	57.4	29.7	34.7	6.9	1.0
	無回答	5	40.0	40.0	0.0	20.0	20.0
高 次 脳 機 能 障 害 の 有 無	ある	12	58.3	16.7	33.3	16.7	0.0
	ない	185	66.5	28.6	22.7	3.2	1.1
	無回答	4	25.0	50.0	25.0	0.0	25.0
重 度 の 医 療 的 ケ ア の 有 無	重度の医療的ケアあり	7	28.6	57.1	42.9	0.0	0.0
	重度の医療的ケアなし	189	67.2	27.5	22.8	3.7	1.1
	無回答	5	40.0	20.0	20.0	20.0	20.0

問 17 あなたは現在医療的ケアを受けていますか。(〇は1つだけ)

「受けている」の割合が 50.7%と最も高く、次いで「受けていない」の割合が 46.9%となっています。



【属性別クロス集計(1/2)】

		該当数	受けている	受けていない	無回答
全 体		207	50.7	46.9	2.4
年齢	20～29歳	6	50.0	50.0	0.0
	30～39歳	24	45.8	54.2	0.0
	40～49歳	53	58.5	39.6	1.9
	50～59歳	80	56.3	41.3	2.5
	60～69歳	27	44.4	51.9	3.7
	70～79歳	9	22.2	66.7	11.1
	80～86歳	3	0.0	100.0	0.0
	無回答	5	20.0	80.0	0.0
障害種別	身体障害	95	51.6	46.3	2.1
	知的障害	158	49.4	49.4	1.3
	精神障害	40	72.5	25.0	2.5
	難病	25	76.0	24.0	0.0
	無回答	1	0.0	0.0	100.0
身体障害	1級	53	54.7	43.4	1.9
	2級	22	54.5	40.9	4.5
	3級	6	16.7	83.3	0.0
	4級	3	33.3	66.7	0.0
	5級	5	40.0	60.0	0.0
	6級	6	66.7	33.3	0.0
	持っていない	108	50.9	47.2	1.9
	無回答	4	25.0	50.0	25.0
知的障害	最重度(A)	98	52.0	45.9	2.0
	重度(A-1、A-2)	50	42.0	58.0	0.0
	中度(B-1)	6	50.0	50.0	0.0
	軽度(B-2)	3	66.7	33.3	0.0
	その他	1	100.0	0.0	0.0
	持っていない	38	60.5	36.8	2.6
	無回答	11	36.4	45.5	18.2

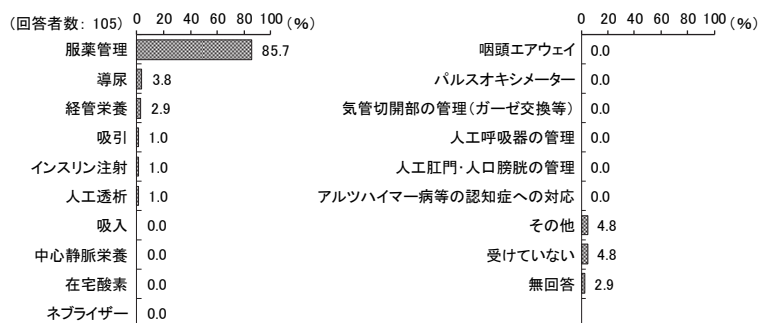
【属性別クロス集計(2/2)】

		該当数	受けている	受けていない	無回答
全体		207	50.7	46.9	2.4
精神障害	1級	4	50.0	50.0	0.0
	2級	0	0.0	0.0	0.0
	3級	0	0.0	0.0	0.0
	精神障害があるが手帳を持っていない	36	75.0	22.2	2.8
	精神障害がない	143	44.8	53.1	2.1
	無回答	24	50.0	45.8	4.2
高次脳機能障害の有無	ある	12	66.7	33.3	0.0
	ない	190	51.1	47.9	1.1
	無回答	5	0.0	40.0	60.0
重度の医療的ケアの有無	重度の医療的ケアあり	7	100.0	0.0	0.0
	重度の医療的ケアなし	192	49.5	50.5	0.0
	無回答	8	37.5	0.0	62.5
主たる障害別	視覚障害	2	0.0	100.0	0.0
	聴覚・平衡機能障害	3	33.3	66.7	0.0
	盲ろう(視覚障害と聴覚障害の重複)	0	0.0	0.0	0.0
	音声・言語・そしゃく機能障害	2	50.0	50.0	0.0
	肢体不自由(上肢)	5	0.0	100.0	0.0
	肢体不自由(下肢)	19	52.6	47.4	0.0
	肢体不自由(体幹)	33	60.6	36.4	3.0
	内部障害(1～7以外)	6	50.0	50.0	0.0
	無回答	25	56.0	40.0	4.0

【問17で「1. 受けている」を選択された方がお答えください】

問18 あなたが現在受けている医療的ケアをご回答ください。(あてはまるものすべてに○)

「服薬管理」の割合が85.7%と最も高く、次いで、「その他」、「受けていない」の割合が4.8%、「導尿」の割合が3.8%となっています。その他の主な内容としては、「リハビリ」、「浣腸」などの回答が見受けられました。



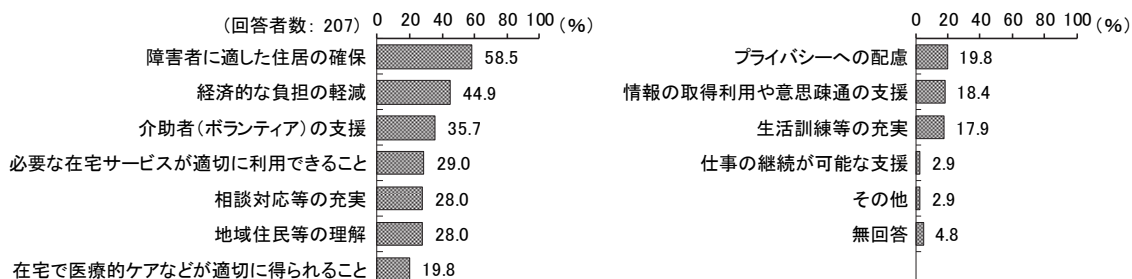
【属性別クロス集計】

		該当数	吸引	吸入	経管栄養	中心静脈栄養	導尿	在宅酸素	ネブライザー	咽頭エアウェイ	パルスオキシメーター	気管切開部の管理(ガーゼ交換等)	人工呼吸器の管理	人工肛門・人口膀胱の管理	症への対応	インスリン注射	人工透析	服薬管理	その他	受けていない	無回答
全体		105	1.0	0.0	2.9	0.0	3.8	0.0	0.0	0.0	0.0	0.0	0.0	0.0	0.0	1.0	1.0	85.7	4.8	4.8	2.9
年齢	20～29歳	3	0.0	0.0	0.0	0.0	0.0	0.0	0.0	0.0	0.0	0.0	0.0	0.0	0.0	33.3	0.0	66.7	0.0	0.0	0.0
	30～39歳	11	0.0	0.0	0.0	0.0	0.0	0.0	0.0	0.0	0.0	0.0	0.0	0.0	0.0	0.0	0.0	90.9	0.0	9.1	0.0
	40～49歳	31	3.2	0.0	9.7	0.0	0.0	0.0	0.0	0.0	0.0	0.0	0.0	0.0	0.0	0.0	3.2	83.9	3.2	9.7	0.0
	50～59歳	45	0.0	0.0	0.0	0.0	6.7	0.0	0.0	0.0	0.0	0.0	0.0	0.0	0.0	0.0	0.0	84.4	6.7	2.2	4.4
	60～69歳	12	0.0	0.0	0.0	0.0	8.3	0.0	0.0	0.0	0.0	0.0	0.0	0.0	0.0	0.0	0.0	91.7	8.3	0.0	8.3
	70～79歳	2	0.0	0.0	0.0	0.0	0.0	0.0	0.0	0.0	0.0	0.0	0.0	0.0	0.0	0.0	0.0	100.0	0.0	0.0	0.0
	80～86歳	0	0.0	0.0	0.0	0.0	0.0	0.0	0.0	0.0	0.0	0.0	0.0	0.0	0.0	0.0	0.0	0.0	0.0	0.0	0.0
	無回答	1	0.0	0.0	0.0	0.0	0.0	0.0	0.0	0.0	0.0	0.0	0.0	0.0	0.0	0.0	0.0	100.0	0.0	0.0	0.0
障害種別	身体障害	49	2.0	0.0	6.1	0.0	6.1	0.0	0.0	0.0	0.0	0.0	0.0	0.0	0.0	0.0	2.0	79.6	6.1	6.1	4.1
	知的障害	78	1.3	0.0	1.3	0.0	1.3	0.0	0.0	0.0	0.0	0.0	0.0	0.0	0.0	1.3	1.3	87.2	3.8	6.4	1.3
	精神障害	29	0.0	0.0	0.0	0.0	3.4	0.0	0.0	0.0	0.0	0.0	0.0	0.0	0.0	0.0	3.4	86.2	6.9	6.9	0.0
	難病	19	0.0	0.0	0.0	0.0	0.0	0.0	0.0	0.0	0.0	0.0	0.0	0.0	0.0	0.0	5.3	94.7	0.0	0.0	0.0
	無回答	0	0.0	0.0	0.0	0.0	0.0	0.0	0.0	0.0	0.0	0.0	0.0	0.0	0.0	0.0	0.0	0.0	0.0	0.0	0.0
身体障害	1級	29	3.4	0.0	10.3	0.0	10.3	0.0	0.0	0.0	0.0	0.0	0.0	0.0	0.0	0.0	0.0	89.7	3.4	3.4	0.0
	2級	12	0.0	0.0	0.0	0.0	0.0	0.0	0.0	0.0	0.0	0.0	0.0	0.0	0.0	0.0	0.0	66.7	8.3	8.3	16.7
	3級	1	0.0	0.0	0.0	0.0	0.0	0.0	0.0	0.0	0.0	0.0	0.0	0.0	0.0	0.0	0.0	100.0	0.0	0.0	0.0
	4級	1	0.0	0.0	0.0	0.0	0.0	0.0	0.0	0.0	0.0	0.0	0.0	0.0	0.0	0.0	0.0	100.0	0.0	0.0	0.0
	5級	2	0.0	0.0	0.0	0.0	0.0	0.0	0.0	0.0	0.0	0.0	0.0	0.0	0.0	0.0	0.0	50.0	50.0	0.0	0.0
	6級	4	0.0	0.0	0.0	0.0	0.0	0.0	0.0	0.0	0.0	0.0	0.0	0.0	0.0	0.0	25.0	50.0	0.0	25.0	0.0
	持っていない	55	0.0	0.0	0.0	0.0	1.8	0.0	0.0	0.0	0.0	0.0	0.0	0.0	0.0	1.8	0.0	90.9	3.6	3.6	1.8
	無回答	1	0.0	0.0	0.0	0.0	0.0	0.0	0.0	0.0	0.0	0.0	0.0	0.0	0.0	0.0	0.0	100.0	0.0	0.0	0.0
知的障害	最重度(A)	51	2.0	0.0	2.0	0.0	2.0	0.0	0.0	0.0	0.0	0.0	0.0	0.0	0.0	2.0	0.0	84.3	5.9	7.8	2.0
	重度(A-1、A-2)	21	0.0	0.0	0.0	0.0	0.0	0.0	0.0	0.0	0.0	0.0	0.0	0.0	0.0	0.0	4.8	90.5	0.0	4.8	0.0
	中度(B-1)	3	0.0	0.0	0.0	0.0	0.0	0.0	0.0	0.0	0.0	0.0	0.0	0.0	0.0	0.0	0.0	100.0	0.0	0.0	0.0
	軽度(B-2)	2	0.0	0.0	0.0	0.0	0.0	0.0	0.0	0.0	0.0	0.0	0.0	0.0	0.0	0.0	0.0	100.0	0.0	0.0	0.0
	その他	1	0.0	0.0	0.0	0.0	0.0	0.0	0.0	0.0	0.0	0.0	0.0	0.0	0.0	0.0	0.0	100.0	0.0	0.0	0.0
	持っていない	23	0.0	0.0	8.7	0.0	8.7	0.0	0.0	0.0	0.0	0.0	0.0	0.0	0.0	0.0	0.0	82.6	8.7	0.0	8.7
無回答	4	0.0	0.0	0.0	0.0	25.0	0.0	0.0	0.0	0.0	0.0	0.0	0.0	0.0	0.0	0.0	75.0	0.0	0.0	0.0	
精神障害	1級	2	0.0	0.0	0.0	0.0	0.0	0.0	0.0	0.0	0.0	0.0	0.0	0.0	0.0	0.0	0.0	100.0	0.0	0.0	0.0
	2級	0	0.0	0.0	0.0	0.0	0.0	0.0	0.0	0.0	0.0	0.0	0.0	0.0	0.0	0.0	0.0	0.0	0.0	0.0	0.0
	3級	0	0.0	0.0	0.0	0.0	0.0	0.0	0.0	0.0	0.0	0.0	0.0	0.0	0.0	0.0	0.0	0.0	0.0	0.0	0.0
	精神障害があるが手帳を持っていない	27	0.0	0.0	0.0	0.0	3.7	0.0	0.0	0.0	0.0	0.0	0.0	0.0	0.0	0.0	3.7	85.2	7.4	7.4	0.0
	精神障害がない	64	1.6	0.0	3.1	0.0	3.1	0.0	0.0	0.0	0.0	0.0	0.0	0.0	0.0	1.6	0.0	87.5	4.7	4.7	1.6
無回答	12	0.0	0.0	8.3	0.0	8.3	0.0	0.0	0.0	0.0	0.0	0.0	0.0	0.0	0.0	0.0	75.0	0.0	0.0	16.7	
重度の医療的ケアの有無	重度の医療的ケアあり	7	14.3	0.0	42.9	0.0	57.1	0.0	0.0	0.0	0.0	0.0	0.0	0.0	0.0	0.0	0.0	71.4	14.3	0.0	0.0
	重度の医療的ケアなし	95	0.0	0.0	0.0	0.0	0.0	0.0	0.0	0.0	0.0	0.0	0.0	0.0	0.0	1.1	1.1	89.5	4.2	5.3	0.0
	無回答	3	0.0	0.0	0.0	0.0	0.0	0.0	0.0	0.0	0.0	0.0	0.0	0.0	0.0	0.0	0.0	0.0	0.0	0.0	100.0

(5) 住まいや暮らしについて

問 19 希望する暮らしを送るためには、どのような支援があればよいと思いますか。(あてはまるものすべてに○)

「障害者に適した住居の確保」の割合が 58.5%と最も高く、次いで「経済的な負担の軽減」の割合が 44.9%、「介助者（ボランティア）の支援」の割合が 35.7%となっています。



【属性別クロス集計(1/2)】

		該当数	在宅で医療的ケアなどが適切に得られること	障害者に適した住居の確保	利用できる在宅サービスが適切に必要であること	生活訓練等の充実	経済的な負担の軽減	介助者(ボランティア)の支援	相談対応等の充実	地域住民等の理解	情報の取得利用や意思疎通の支援	プライバシーへの配慮	仕事の継続が可能な支援	その他	無回答
全体		207	19.8	58.5	29.0	17.9	44.9	35.7	28.0	28.0	18.4	19.8	2.9	2.9	4.8
年齢	20~29歳	6	16.7	83.3	16.7	0.0	16.7	50.0	33.3	0.0	33.3	33.3	0.0	16.7	0.0
	30~39歳	24	20.8	58.3	41.7	16.7	54.2	41.7	54.2	41.7	25.0	20.8	0.0	8.3	0.0
	40~49歳	53	17.0	45.3	15.1	30.2	32.1	35.8	22.6	35.8	13.2	26.4	1.9	0.0	5.7
	50~59歳	80	25.0	60.0	37.5	15.0	47.5	41.3	33.8	30.0	17.5	18.8	2.5	2.5	5.0
	60~69歳	27	18.5	63.0	29.6	11.1	51.9	18.5	7.4	14.8	22.2	11.1	11.1	3.7	3.7
	70~79歳	9	0.0	77.8	11.1	11.1	55.6	22.2	11.1	0.0	11.1	0.0	0.0	0.0	11.1
	80~86歳	3	0.0	66.7	0.0	0.0	100.0	0.0	0.0	0.0	0.0	0.0	0.0	0.0	0.0
	無回答	5	20.0	80.0	40.0	20.0	40.0	40.0	20.0	20.0	20.0	40.0	40.0	0.0	0.0
障害種別	身体障害	95	15.8	51.6	26.3	26.3	34.7	38.9	27.4	23.2	11.6	17.9	1.1	3.2	7.4
	知的障害	158	20.9	61.4	27.8	12.7	48.7	36.1	28.5	32.3	19.6	20.3	3.2	2.5	3.2
	精神障害	40	25.0	67.5	32.5	32.5	42.5	62.5	42.5	40.0	32.5	27.5	7.5	2.5	2.5
	難病	25	52.0	32.0	72.0	4.0	76.0	16.0	40.0	20.0	12.0	16.0	0.0	0.0	0.0
	無回答	1	0.0	100.0	0.0	0.0	0.0	0.0	0.0	0.0	0.0	0.0	0.0	0.0	0.0
身体障害	1級	53	18.9	58.5	32.1	28.3	37.7	43.4	28.3	20.8	13.2	18.9	0.0	5.7	5.7
	2級	22	9.1	45.5	18.2	31.8	27.3	36.4	40.9	22.7	13.6	9.1	0.0	0.0	13.6
	3級	6	16.7	16.7	33.3	0.0	50.0	50.0	0.0	33.3	0.0	0.0	0.0	0.0	0.0
	4級	3	0.0	100.0	0.0	0.0	33.3	33.3	0.0	33.3	0.0	33.3	0.0	0.0	0.0
	5級	5	20.0	60.0	0.0	40.0	20.0	0.0	0.0	20.0	0.0	40.0	20.0	0.0	20.0
	6級	6	16.7	16.7	33.3	16.7	33.3	33.3	33.3	33.3	16.7	33.3	0.0	0.0	0.0
	持っていない	108	24.1	63.0	32.4	10.2	54.6	33.3	28.7	32.4	24.1	22.2	4.6	2.8	2.8
	無回答	4	0.0	100.0	0.0	25.0	25.0	25.0	25.0	25.0	25.0	0.0	0.0	0.0	0.0

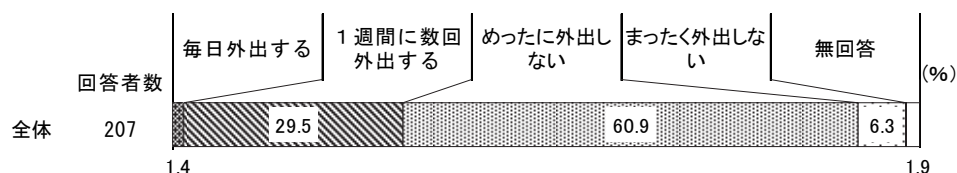
【属性別クロス集計(2/2)】

		該当数	在宅で医療的ケアなどが適切に得られること	障害者に適した住居の確保	利用できる在宅サービスが適切に	生活訓練等の充実	経済的な負担の軽減	援助者（ボランティア）の支	相談対応等の充実	地域住民等の理解	情報の取得利用や意思疎通の支援	サービスの配慮	仕事の継続が可能な支援	その他	無回答
全体		207	19.8	58.5	29.0	17.9	44.9	35.7	28.0	28.0	18.4	19.8	2.9	2.9	4.8
知的障害	最重度(A)	98	24.5	64.3	28.6	12.2	44.9	36.7	28.6	32.7	16.3	20.4	3.1	4.1	3.1
	重度(A-1、A-2)	50	16.0	54.0	26.0	14.0	54.0	34.0	28.0	32.0	24.0	20.0	2.0	0.0	4.0
	中度(B-1)	6	16.7	83.3	50.0	0.0	66.7	50.0	16.7	0.0	33.3	0.0	0.0	0.0	0.0
	軽度(B-2)	3	0.0	66.7	0.0	33.3	33.3	33.3	66.7	100.0	33.3	66.7	33.3	0.0	0.0
	その他	1	0.0	0.0	0.0	0.0	100.0	0.0	0.0	0.0	0.0	0.0	0.0	0.0	0.0
	持っていない	38	21.1	55.3	39.5	34.2	39.5	42.1	28.9	13.2	15.8	15.8	0.0	5.3	7.9
	無回答	11	0.0	27.3	9.1	36.4	9.1	9.1	18.2	18.2	9.1	27.3	9.1	0.0	18.2
精神障害	1級	4	50.0	100.0	50.0	50.0	75.0	50.0	50.0	50.0	50.0	25.0	0.0	0.0	0.0
	2級	0	0.0	0.0	0.0	0.0	0.0	0.0	0.0	0.0	0.0	0.0	0.0	0.0	0.0
	3級	0	0.0	0.0	0.0	0.0	0.0	0.0	0.0	0.0	0.0	0.0	0.0	0.0	0.0
	精神障害があるが手帳を持っていない	36	22.2	63.9	30.6	30.6	38.9	63.9	41.7	38.9	30.6	27.8	8.3	2.8	2.8
	精神障害がない	143	19.6	56.6	29.4	14.0	49.0	30.1	24.5	24.5	14.0	17.5	2.1	1.4	6.3
無回答	24	12.5	54.2	20.8	16.7	25.0	25.0	25.0	29.2	20.8	20.8	0.0	12.5	0.0	
強度行動障害の有無	ある	96	25.0	67.7	32.3	11.5	56.3	31.3	29.2	35.4	19.8	24.0	3.1	2.1	1.0
	ない	106	16.0	50.0	27.4	22.6	34.9	39.6	27.4	22.6	17.9	17.0	2.8	3.8	7.5
	無回答	5	0.0	60.0	0.0	40.0	40.0	40.0	20.0	0.0	0.0	0.0	0.0	0.0	20.0
重度の医療的ケアの有無	重度の医療的ケアあり	7	71.4	71.4	42.9	28.6	42.9	42.9	57.1	28.6	42.9	28.6	14.3	0.0	14.3
	重度の医療的ケアなし	192	18.8	59.4	29.2	17.2	46.9	35.9	27.1	28.6	18.2	20.3	2.6	2.6	3.6
	無回答	8	0.0	25.0	12.5	25.0	0.0	25.0	25.0	12.5	0.0	0.0	0.0	12.5	25.0
主たる障害別	視覚障害	2	0.0	100.0	0.0	0.0	50.0	0.0	0.0	0.0	0.0	0.0	0.0	0.0	0.0
	聴覚・平衡機能障害	3	0.0	66.7	0.0	0.0	33.3	33.3	0.0	33.3	0.0	33.3	0.0	0.0	0.0
	盲ろう(視覚障害と聴覚障害の重複)	0	0.0	0.0	0.0	0.0	0.0	0.0	0.0	0.0	0.0	0.0	0.0	0.0	0.0
	音声・言語・そしゃく機能障害	2	50.0	50.0	0.0	0.0	0.0	50.0	0.0	50.0	50.0	50.0	0.0	0.0	0.0
	肢体不自由(上肢)	5	0.0	40.0	20.0	20.0	60.0	20.0	0.0	20.0	0.0	0.0	0.0	0.0	0.0
	肢体不自由(下肢)	19	21.1	47.4	15.8	26.3	36.8	36.8	36.8	15.8	5.3	15.8	0.0	0.0	10.5
	肢体不自由(体幹)	33	9.1	48.5	33.3	27.3	27.3	42.4	27.3	18.2	18.2	9.1	3.0	6.1	6.1
	内部障害(1～7以外)	6	0.0	50.0	33.3	16.7	50.0	33.3	33.3	50.0	0.0	33.3	0.0	0.0	0.0
無回答	25	28.0	56.0	32.0	36.0	36.0	44.0	32.0	28.0	12.0	28.0	0.0	4.0	12.0	

(6) 日中活動や就労について

問 20 あなたは、1週間にどの程度外出しますか。(〇は1つだけ)

「めったに外出しない」の割合が60.9%と最も高く、次いで「1週間に数回外出する」の割合が29.5%、「まったく外出しない」の割合が6.3%となっています。



【属性別クロス集計(1/2)】

		該当数	毎日外出する	1週間に数回外出する	めったに外出しない	まったく外出しない	無回答
全 体		207	1.4	29.5	60.9	6.3	1.9
年齢	20～29歳	6	0.0	33.3	50.0	16.7	0.0
	30～39歳	24	4.2	45.8	45.8	4.2	0.0
	40～49歳	53	1.9	24.5	66.0	5.7	1.9
	50～59歳	80	1.3	33.8	55.0	7.5	2.5
	60～69歳	27	0.0	14.8	81.5	3.7	0.0
	70～79歳	9	0.0	11.1	88.9	0.0	0.0
	80～86歳	3	0.0	0.0	66.7	33.3	0.0
	無回答	5	0.0	60.0	20.0	0.0	20.0
障害種別	身体障害	95	0.0	14.7	70.5	11.6	3.2
	知的障害	158	1.9	36.1	59.5	2.5	0.0
	精神障害	40	0.0	32.5	60.0	5.0	2.5
	難病	25	0.0	72.0	28.0	0.0	0.0
	無回答	1	0.0	0.0	0.0	0.0	100.0
身体障害	1級	53	0.0	13.2	66.0	15.1	5.7
	2級	22	0.0	4.5	90.9	4.5	0.0
	3級	6	0.0	33.3	66.7	0.0	0.0
	4級	3	0.0	0.0	100.0	0.0	0.0
	5級	5	0.0	40.0	40.0	20.0	0.0
	6級	6	0.0	33.3	50.0	16.7	0.0
	持っていない	108	2.8	42.6	52.8	1.9	0.0
	無回答	4	0.0	25.0	50.0	0.0	25.0
知的障害	最重度(A)	98	0.0	37.8	60.2	2.0	0.0
	重度(A-1、A-2)	50	6.0	38.0	52.0	4.0	0.0
	中度(B-1)	6	0.0	16.7	83.3	0.0	0.0
	軽度(B-2)	3	0.0	0.0	100.0	0.0	0.0
	その他	1	0.0	0.0	100.0	0.0	0.0
	持っていない	38	0.0	7.9	65.8	18.4	7.9
	無回答	11	0.0	9.1	63.6	18.2	9.1

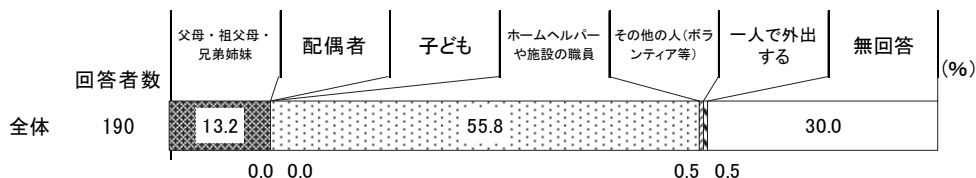
【属性別クロス集計(2/2)】

		該当数	毎日外出する	1週間に数回外出する	めったに外出しない	まったく外出しない	無回答
全体		207	1.4	29.5	60.9	6.3	1.9
精神障害	1級	4	0.0	25.0	75.0	0.0	0.0
	2級	0	0.0	0.0	0.0	0.0	0.0
	3級	0	0.0	0.0	0.0	0.0	0.0
	精神障害があるが手帳を持っていない	36	0.0	33.3	58.3	5.6	2.8
	精神障害がない	143	1.4	28.0	62.9	6.3	1.4
	無回答	24	4.2	33.3	50.0	8.3	4.2
強度行動障害の有無	ある	96	2.1	35.4	59.4	1.0	2.1
	ない	106	0.9	24.5	62.3	11.3	0.9
	無回答	5	0.0	20.0	60.0	0.0	20.0
重度の医療的ケアの有無	重度の医療的ケアあり	7	0.0	14.3	71.4	14.3	0.0
	重度の医療的ケアなし	192	1.6	30.7	60.4	6.3	1.0
	無回答	8	0.0	12.5	62.5	0.0	25.0
主たる障害別	視覚障害	2	0.0	50.0	50.0	0.0	0.0
	聴覚・平衡機能障害	3	0.0	0.0	100.0	0.0	0.0
	盲ろう(視覚障害と聴覚障害の重複)	0	0.0	0.0	0.0	0.0	0.0
	音声・言語・そしゃく機能障害	2	0.0	50.0	50.0	0.0	0.0
	肢体不自由(上肢)	5	0.0	20.0	40.0	40.0	0.0
	肢体不自由(下肢)	19	0.0	10.5	73.7	15.8	0.0
	肢体不自由(体幹)	33	0.0	6.1	81.8	6.1	6.1
	内部障害(1~7以外)	6	0.0	66.7	33.3	0.0	0.0
	無回答	25	0.0	12.0	68.0	16.0	4.0

【問21から問24は、問20で、「4. まったく外出しない」以外を選択した方がお答えください。】

問21 あなたが外出する際の主な同伴者は誰ですか。(〇は1つだけ)

「ホームヘルパーや施設の職員」の割合が55.8%と最も高く、次いで「父母・祖父母・兄弟姉妹」の割合が13.2%、「一人で外出する」、「その他の人(ボランティア等)」の割合が0.5%となっています。



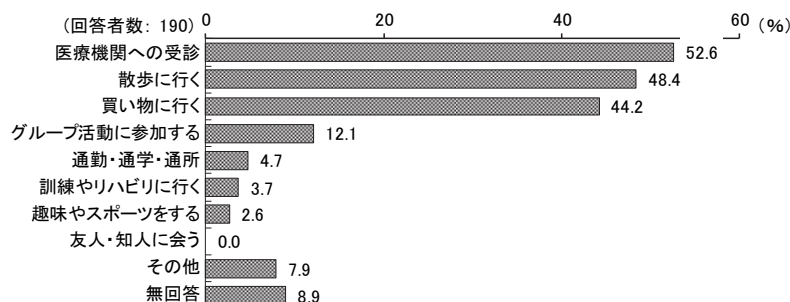
【属性別クロス集計】

		該当数	父母・祖父母・兄弟姉妹	配偶者	子ども	ホームヘルパーや施設の職員	その他の人(ボランティア等)	一人で外出する	無回答
全体		190	13.2	0.0	0.0	55.8	0.5	0.5	30.0
年齢	20~29歳	5	20.0	0.0	0.0	60.0	0.0	0.0	20.0
	30~39歳	23	13.0	0.0	0.0	47.8	0.0	0.0	39.1
	40~49歳	49	20.4	0.0	0.0	49.0	0.0	0.0	30.6
	50~59歳	72	11.1	0.0	0.0	55.6	1.4	1.4	30.6
	60~69歳	26	0.0	0.0	0.0	73.1	0.0	0.0	26.9
	70~79歳	9	22.2	0.0	0.0	66.7	0.0	0.0	11.1
	80~86歳	2	0.0	0.0	0.0	100.0	0.0	0.0	0.0
	無回答	4	25.0	0.0	0.0	25.0	0.0	0.0	50.0
障害種別	身体障害	81	19.8	0.0	0.0	45.7	1.2	1.2	32.1
	知的障害	154	9.1	0.0	0.0	63.6	0.6	0.0	26.6
	精神障害	37	13.5	0.0	0.0	56.8	2.7	0.0	27.0
	難病	25	4.0	0.0	0.0	48.0	0.0	4.0	44.0
	無回答	0	0.0	0.0	0.0	0.0	0.0	0.0	0.0
身体障害	1級	42	19.0	0.0	0.0	40.5	0.0	0.0	40.5
	2級	21	28.6	0.0	0.0	33.3	4.8	4.8	28.6
	3級	6	16.7	0.0	0.0	66.7	0.0	0.0	16.7
	4級	3	0.0	0.0	0.0	66.7	0.0	0.0	33.3
	5級	4	25.0	0.0	0.0	50.0	0.0	0.0	25.0
	6級	5	0.0	0.0	0.0	100.0	0.0	0.0	0.0
	持っていない	106	8.5	0.0	0.0	64.2	0.0	0.0	27.4
	無回答	3	0.0	0.0	0.0	33.3	0.0	0.0	66.7
知的障害	最重度(A)	96	12.5	0.0	0.0	63.5	0.0	0.0	24.0
	重度(A-1, A-2)	48	2.1	0.0	0.0	64.6	0.0	0.0	33.3
	中度(B-1)	6	16.7	0.0	0.0	50.0	16.7	0.0	16.7
	軽度(B-2)	3	0.0	0.0	0.0	100.0	0.0	0.0	0.0
	その他	1	0.0	0.0	0.0	0.0	0.0	0.0	100.0
	持っていない	28	32.1	0.0	0.0	25.0	0.0	0.0	42.9
無回答	8	25.0	0.0	0.0	12.5	0.0	12.5	50.0	
精神障害	1級	4	0.0	0.0	0.0	75.0	0.0	0.0	25.0
	2級	0	0.0	0.0	0.0	0.0	0.0	0.0	0.0
	3級	0	0.0	0.0	0.0	0.0	0.0	0.0	0.0
	精神障害があるが手帳を持っていない	33	15.2	0.0	0.0	54.5	3.0	0.0	27.3
	精神障害がない	132	9.8	0.0	0.0	59.1	0.0	0.0	31.1
	無回答	21	33.3	0.0	0.0	33.3	0.0	4.8	28.6
強度行動障害の有無	ある	93	5.4	0.0	0.0	66.7	0.0	0.0	28.0
	ない	93	20.4	0.0	0.0	47.3	1.1	1.1	30.1
	無回答	4	25.0	0.0	0.0	0.0	0.0	0.0	75.0
重度の医療的ケアの有無	重度の医療的ケアあり	6	33.3	0.0	0.0	50.0	0.0	0.0	16.7
	重度の医療的ケアなし	178	11.8	0.0	0.0	56.7	0.6	0.6	30.3
	無回答	6	33.3	0.0	0.0	33.3	0.0	0.0	33.3

【問21から問24は、問20で、「4. まったく外出しない」以外を選択した方がお答えください。】

問22 あなたは、どのような目的で外出することが多いですか。(あてはまるものすべてに○)

「医療機関への受診」の割合が52.6%と最も高く、次いで「散歩に行く」の割合が48.4%、「買い物に行く」の割合が44.2%となっています。



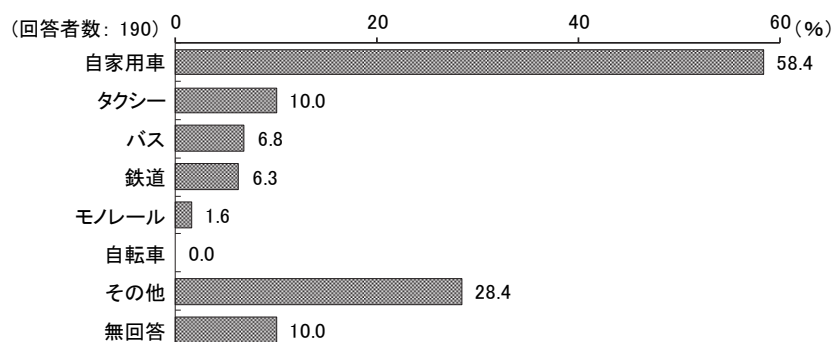
【属性別クロス集計】

		該当数	学 通 ・ 勤 ・ 通 所	行 ハ 訓 く ビ 練 り に り	へ 医 療 機 関 受 診	行 買 い 物 に	人 友 に 人 会 ・ 知 う	す ボ 趣 る し 味 ツ や を ス	加 活 グ ず 動 ル に 参 ブ	く 散 歩 に 行	そ の 他	無 回 答
全 体		190	4.7	3.7	52.6	44.2	0.0	2.6	12.1	48.4	7.9	8.9
年齢	20～29歳	5	0.0	0.0	20.0	60.0	0.0	0.0	20.0	20.0	40.0	0.0
	30～39歳	23	17.4	0.0	34.8	47.8	0.0	8.7	13.0	43.5	17.4	13.0
	40～49歳	49	4.1	8.2	55.1	51.0	0.0	4.1	18.4	55.1	4.1	8.2
	50～59歳	72	2.8	1.4	56.9	47.2	0.0	1.4	11.1	62.5	6.9	5.6
	60～69歳	26	0.0	7.7	53.8	34.6	0.0	0.0	3.8	23.1	3.8	19.2
	70～79歳	9	0.0	0.0	77.8	11.1	0.0	0.0	0.0	11.1	0.0	11.1
	80～86歳	2	0.0	0.0	100.0	0.0	0.0	0.0	0.0	0.0	0.0	0.0
	無回答	4	25.0	0.0	0.0	25.0	0.0	0.0	25.0	50.0	25.0	0.0
お住いの区	中央区	8	0.0	12.5	50.0	62.5	0.0	25.0	12.5	37.5	0.0	12.5
	花見川区	10	10.0	0.0	40.0	30.0	0.0	0.0	10.0	50.0	10.0	10.0
	稲毛区	18	5.6	11.1	44.4	61.1	0.0	0.0	16.7	66.7	0.0	5.6
	若葉区	17	5.9	0.0	23.5	47.1	0.0	0.0	0.0	23.5	23.5	17.6
	緑区	86	3.5	0.0	64.0	37.2	0.0	1.2	7.0	47.7	3.5	11.6
	美浜区	20	5.0	10.0	50.0	50.0	0.0	0.0	25.0	50.0	20.0	0.0
	その他	22	4.5	9.1	36.4	31.8	0.0	4.5	27.3	50.0	13.6	4.5
	無回答	9	11.1	0.0	77.8	88.9	0.0	11.1	11.1	66.7	0.0	0.0
障害種別	身体障害	81	0.0	6.2	45.7	49.4	0.0	2.5	18.5	46.9	7.4	8.6
	知的障害	154	5.8	2.6	55.8	44.2	0.0	3.2	12.3	52.6	6.5	7.8
	精神障害	37	2.7	2.7	59.5	40.5	0.0	5.4	10.8	54.1	8.1	8.1
	難病	25	8.0	0.0	44.0	36.0	0.0	4.0	12.0	68.0	4.0	20.0
	無回答	0	0.0	0.0	0.0	0.0	0.0	0.0	0.0	0.0	0.0	0.0
身体障害	1級	42	0.0	7.1	38.1	45.2	0.0	0.0	19.0	47.6	11.9	11.9
	2級	21	0.0	9.5	52.4	52.4	0.0	4.8	14.3	38.1	0.0	4.8
	3級	6	0.0	0.0	66.7	33.3	0.0	0.0	50.0	33.3	0.0	0.0
	4級	3	0.0	0.0	66.7	33.3	0.0	0.0	0.0	33.3	0.0	33.3
	5級	4	0.0	0.0	25.0	50.0	0.0	25.0	0.0	50.0	25.0	0.0
	6級	5	0.0	0.0	60.0	100.0	0.0	0.0	20.0	100.0	0.0	0.0
	持っていない	106	8.5	1.9	58.5	40.6	0.0	2.8	7.5	50.9	8.5	8.5
無回答	3	0.0	0.0	33.3	33.3	0.0	0.0	0.0	0.0	0.0	33.3	
知的障害	最重度(A)	96	6.3	1.0	55.2	39.6	0.0	2.1	11.5	50.0	6.3	9.4
	重度(A-1, A-2)	48	6.3	6.3	54.2	50.0	0.0	4.2	14.6	58.3	8.3	4.2
	中度(B-1)	6	0.0	0.0	66.7	33.3	0.0	0.0	16.7	50.0	0.0	16.7
	軽度(B-2)	3	0.0	0.0	66.7	100.0	0.0	33.3	0.0	33.3	0.0	0.0
	その他	1	0.0	0.0	100.0	100.0	0.0	0.0	0.0	100.0	0.0	0.0
	持っていない	28	0.0	7.1	35.7	46.4	0.0	0.0	14.3	28.6	14.3	14.3
無回答	8	0.0	12.5	50.0	37.5	0.0	0.0	0.0	37.5	12.5	12.5	
精神障害	1級	4	0.0	0.0	25.0	0.0	0.0	0.0	0.0	75.0	0.0	0.0
	2級	0	0.0	0.0	0.0	0.0	0.0	0.0	0.0	0.0	0.0	0.0
	3級	0	0.0	0.0	0.0	0.0	0.0	0.0	0.0	0.0	0.0	0.0
	精神障害があるが手帳を持っていない	33	3.0	3.0	63.6	45.5	0.0	6.1	12.1	51.5	9.1	9.1
	精神障害がない	132	4.5	3.8	51.5	42.4	0.0	1.5	12.9	47.0	7.6	9.8
無回答	21	9.5	4.8	47.6	61.9	0.0	4.8	9.5	47.6	9.5	4.8	
重度の医療的ケアの有無	重度の医療的ケアあり	6	0.0	0.0	66.7	16.7	0.0	0.0	0.0	50.0	0.0	16.7
	重度の医療的ケアなし	178	5.1	3.9	52.8	45.5	0.0	2.8	12.9	48.9	8.4	7.9
	無回答	6	0.0	0.0	33.3	33.3	0.0	0.0	0.0	33.3	0.0	33.3

【問 21 から問 24 は、問 20 で、「4. まったく外出しない」以外を選択した方がお答えください。】

問 23 あなたは、外出時の移動手段について、何を利用していますか。(あてはまるものすべてに○)

「自家用車」の割合が 58.4%と最も高く、次いで「その他」の割合が 28.4%、「タクシー」の割合が 10.0%となっています。その他の主な内容としては、「施設公用車」などがありました。



【属性別クロス集計(1/2)】

		該当数	鉄道	バス	モノレール	タクシー	自家用車	自転車	その他	無回答
全体		190	6.3	6.8	1.6	10.0	58.4	0.0	28.4	10.0
年齢	20～29歳	5	20.0	40.0	0.0	20.0	60.0	0.0	20.0	0.0
	30～39歳	23	8.7	8.7	0.0	0.0	56.5	0.0	34.8	13.0
	40～49歳	49	0.0	2.0	0.0	8.2	57.1	0.0	30.6	10.2
	50～59歳	72	8.3	6.9	2.8	12.5	63.9	0.0	29.2	6.9
	60～69歳	26	3.8	3.8	0.0	7.7	50.0	0.0	26.9	19.2
	70～79歳	9	11.1	11.1	11.1	33.3	55.6	0.0	0.0	11.1
	80～86歳	2	0.0	0.0	0.0	0.0	100.0	0.0	0.0	0.0
	無回答	4	25.0	25.0	0.0	0.0	25.0	0.0	50.0	0.0
お住いの区	中央区	8	0.0	12.5	0.0	25.0	37.5	0.0	37.5	12.5
	花見川区	10	20.0	30.0	0.0	30.0	50.0	0.0	20.0	10.0
	稲毛区	18	11.1	5.6	5.6	22.2	55.6	0.0	27.8	11.1
	若葉区	17	11.8	0.0	5.9	5.9	58.8	0.0	11.8	17.6
	緑区	86	3.5	4.7	0.0	4.7	64.0	0.0	25.6	11.6
	美浜区	20	10.0	15.0	0.0	15.0	60.0	0.0	35.0	5.0
	その他	22	0.0	0.0	0.0	4.5	36.4	0.0	59.1	4.5
	無回答	9	11.1	11.1	11.1	11.1	88.9	0.0	0.0	0.0

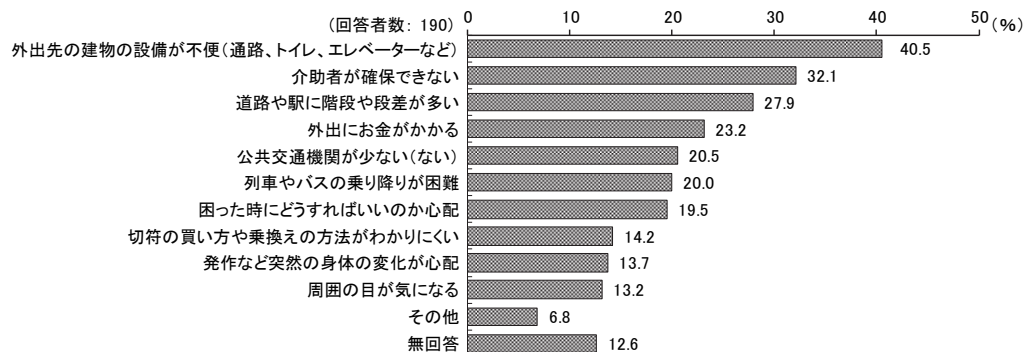
【属性別クロス集計(2/2)】

		該当数	鉄道	バス	モノレール	タクシー	自家用車	自転車	その他	無回答
全体		190	6.3	6.8	1.6	10.0	58.4	0.0	28.4	10.0
障害種別	身体障害	81	7.4	6.2	2.5	14.8	51.9	0.0	25.9	11.1
	知的障害	154	3.9	6.5	0.6	5.8	63.6	0.0	29.9	9.1
	精神障害	37	10.8	8.1	5.4	13.5	54.1	0.0	32.4	8.1
	難病	25	8.0	4.0	0.0	8.0	72.0	0.0	12.0	20.0
	無回答	0	0.0	0.0	0.0	0.0	0.0	0.0	0.0	0.0
身体障害	1級	42	4.8	4.8	0.0	19.0	42.9	0.0	33.3	11.9
	2級	21	14.3	4.8	9.5	14.3	57.1	0.0	14.3	9.5
	3級	6	0.0	0.0	0.0	0.0	83.3	0.0	0.0	16.7
	4級	3	0.0	0.0	0.0	0.0	33.3	0.0	33.3	33.3
	5級	4	25.0	25.0	0.0	0.0	50.0	0.0	25.0	0.0
	6級	5	0.0	20.0	0.0	20.0	80.0	0.0	40.0	0.0
	持っていない	106	5.7	7.5	0.9	6.6	64.2	0.0	30.2	8.5
	無回答	3	0.0	0.0	0.0	0.0	33.3	0.0	33.3	33.3
知的障害	最重度(A)	96	3.1	4.2	0.0	5.2	59.4	0.0	33.3	10.4
	重度(A-1、A-2)	48	6.3	12.5	2.1	8.3	72.9	0.0	22.9	6.3
	中度(B-1)	6	0.0	0.0	0.0	0.0	66.7	0.0	16.7	16.7
	軽度(B-2)	3	0.0	0.0	0.0	0.0	33.3	0.0	66.7	0.0
	その他	1	0.0	0.0	0.0	0.0	100.0	0.0	0.0	0.0
	持っていない	28	14.3	7.1	7.1	25.0	39.3	0.0	21.4	14.3
無回答	8	25.0	12.5	0.0	37.5	25.0	0.0	25.0	12.5	
精神障害	1級	4	0.0	0.0	0.0	0.0	50.0	0.0	50.0	0.0
	2級	0	0.0	0.0	0.0	0.0	0.0	0.0	0.0	0.0
	3級	0	0.0	0.0	0.0	0.0	0.0	0.0	0.0	0.0
	精神障害があるが手帳を持っていない	33	12.1	9.1	6.1	15.2	54.5	0.0	30.3	9.1
	精神障害がない	132	3.0	4.5	0.0	7.6	62.1	0.0	26.5	10.6
	無回答	21	19.0	19.0	4.8	19.0	42.9	0.0	33.3	9.5
重症心身障害の有無	重症心身障害あり	10	0.0	0.0	0.0	10.0	60.0	0.0	30.0	10.0
	重症心身障害なし	163	6.7	8.0	1.8	9.2	60.7	0.0	27.6	9.2
	無回答	17	5.9	0.0	0.0	17.6	35.3	0.0	35.3	17.6
強度行動障害の有無	ある	93	3.2	7.5	0.0	4.3	66.7	0.0	23.7	10.8
	ない	93	9.7	6.5	3.2	15.1	50.5	0.0	32.3	9.7
	無回答	4	0.0	0.0	0.0	25.0	50.0	0.0	50.0	0.0
重度の医療的ケアの有無	重度の医療的ケアあり	6	0.0	0.0	0.0	50.0	50.0	0.0	33.3	16.7
	重度の医療的ケアなし	178	5.6	7.3	1.1	8.4	60.1	0.0	29.2	9.0
	無回答	6	33.3	0.0	16.7	16.7	16.7	0.0	0.0	33.3
主たる障害別	視覚障害	2	50.0	0.0	0.0	0.0	50.0	0.0	0.0	0.0
	聴覚・平衡機能障害	3	0.0	0.0	0.0	0.0	33.3	0.0	33.3	33.3
	盲ろう(視覚障害と聴覚障害の重複)	0	0.0	0.0	0.0	0.0	0.0	0.0	0.0	0.0
	音声・言語・そしゃく機能障害	2	0.0	0.0	0.0	0.0	50.0	0.0	50.0	0.0
	肢体不自由(上肢)	3	0.0	0.0	0.0	0.0	66.7	0.0	0.0	33.3
	肢体不自由(下肢)	16	12.5	0.0	6.3	6.3	68.8	0.0	25.0	0.0
	肢体不自由(体幹)	29	10.3	10.3	3.4	13.8	58.6	0.0	17.2	13.8
	内部障害(1~7以外)	6	0.0	33.3	0.0	16.7	66.7	0.0	33.3	0.0
	無回答	20	0.0	0.0	0.0	30.0	25.0	0.0	40.0	15.0

【問 21 から問 24 は、問 20 で、「4. まったく外出しない」以外を選択した方がお答えください。】

問 24 外出する時に困ることは何ですか。(あてはまるものすべてに○)

「外出先の建物の設備が不便（通路、トイレ、エレベーターなど）」の割合が 40.5%と最も高く、次いで「介助者が確保できない」の割合が 32.1%、「道路や駅に階段や段差が多い」の割合が 27.9%となっています。



【属性別クロス集計(1/3)】

		該当数	公共交通機関が少ない(ない)	列車やバスの乗り降りが困難	道路や駅に階段や段差が多い	切符の買い方や乗換えの方法がわかりにくい	外出先の建物の設備が不便(通路、トイレ、エレベーターなど)	介助者が確保できない	外出にお金がかかる	周囲の目が気になる	発作など突然の身体の変化が心配	困った時にどうすればいいの心配	その他	無回答
全体		190	20.5	20.0	27.9	14.2	40.5	32.1	23.2	13.2	13.7	19.5	6.8	12.6
年齢	20～29歳	5	40.0	40.0	20.0	20.0	20.0	20.0	20.0	0.0	0.0	40.0	20.0	20.0
	30～39歳	23	17.4	17.4	17.4	17.4	21.7	39.1	17.4	34.8	17.4	34.8	8.7	13.0
	40～49歳	49	14.3	16.3	38.8	14.3	36.7	30.6	26.5	14.3	12.2	22.4	0.0	12.2
	50～59歳	72	29.2	27.8	36.1	18.1	45.8	41.7	26.4	12.5	16.7	20.8	11.1	5.6
	60～69歳	26	15.4	11.5	3.8	3.8	46.2	11.5	15.4	3.8	11.5	0.0	7.7	30.8
	70～79歳	9	11.1	11.1	22.2	11.1	66.7	11.1	33.3	0.0	0.0	11.1	0.0	11.1
	80～86歳	2	0.0	0.0	0.0	0.0	100.0	0.0	0.0	0.0	0.0	0.0	0.0	0.0
	無回答	4	0.0	0.0	0.0	0.0	0.0	50.0	0.0	0.0	25.0	0.0	0.0	25.0
お住いの区	中央区	8	12.5	25.0	37.5	12.5	62.5	37.5	25.0	0.0	0.0	12.5	12.5	12.5
	花見川区	10	20.0	10.0	20.0	0.0	40.0	30.0	0.0	0.0	10.0	10.0	20.0	10.0
	稲毛区	18	22.2	22.2	33.3	22.2	27.8	44.4	11.1	5.6	16.7	27.8	5.6	11.1
	若葉区	17	11.8	5.9	17.6	17.6	29.4	29.4	11.8	17.6	0.0	23.5	5.9	17.6
	緑区	86	23.3	24.4	29.1	17.4	48.8	27.9	32.6	18.6	16.3	22.1	2.3	15.1
	美浜区	20	10.0	30.0	35.0	5.0	25.0	40.0	20.0	10.0	5.0	5.0	15.0	5.0
	その他	22	18.2	4.5	18.2	9.1	18.2	22.7	22.7	13.6	22.7	22.7	4.5	13.6
	無回答	9	44.4	22.2	33.3	11.1	77.8	55.6	11.1	0.0	22.2	11.1	22.2	0.0

【属性別クロス集計(2/3)】

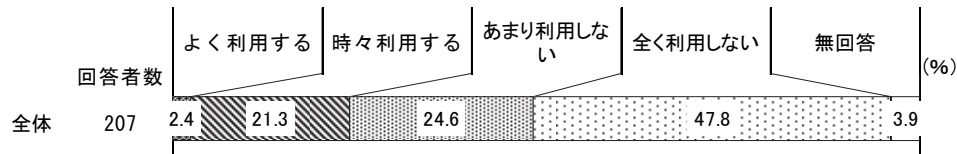
		該当数	い(な 公共 交通 機関 が少 ない)	難 列 車 や バ ス の 乗 り 降 り が 困 り	道 路 や 駅 に 階 段 や 段 差 が 多 い	法 が わ か り に く い 方 や 乗 換 え の 方 法	切 符 の 買 い 方 や 乗 換 え の 方 法	タ ー (通 路 、 ト イ レ 、 エ レ ベ ー な ど)	外 出 先 の 建 物 の 設 備 が 不 便	介 助 者 が 確 保 で き な い	外 出 に お 金 が か か る	周 圍 の 目 が 気 に な る	が 心 配 な い	発 心 配 な い	困 っ た 時 に ど う す れ ば い い	そ の 他	無 回 答
全 体		190	20.5	20.0	27.9	14.2		40.5	32.1	23.2	13.2	13.7	19.5	6.8	12.6		
障害種別	身体障害	81	16.0	14.8	24.7	4.9		45.7	29.6	16.0	3.7	9.9	7.4	11.1	9.9		
	知的障害	154	22.7	20.1	29.2	16.2		39.0	32.5	25.3	16.2	15.6	23.4	5.2	11.0		
	精神障害	37	18.9	18.9	24.3	16.2		32.4	43.2	27.0	13.5	8.1	29.7	5.4	10.8		
	難病	25	56.0	60.0	52.0	52.0		48.0	60.0	48.0	52.0	52.0	56.0	4.0	20.0		
	無回答	0	0.0	0.0	0.0	0.0		0.0	0.0	0.0	0.0	0.0	0.0	0.0	0.0		
身体障害	1級	42	14.3	14.3	16.7	2.4		35.7	31.0	14.3	4.8	11.9	7.1	16.7	14.3		
	2級	21	4.8	23.8	38.1	9.5		61.9	38.1	23.8	0.0	4.8	9.5	0.0	4.8		
	3級	6	50.0	16.7	50.0	0.0		66.7	16.7	16.7	0.0	16.7	0.0	0.0	0.0		
	4級	3	0.0	0.0	33.3	0.0		33.3	0.0	0.0	0.0	0.0	0.0	0.0	33.3		
	5級	4	25.0	0.0	0.0	0.0		75.0	0.0	0.0	0.0	0.0	0.0	25.0	0.0		
	6級	5	40.0	0.0	20.0	20.0		20.0	40.0	20.0	20.0	20.0	20.0	20.0	0.0		
	持っていない	106	24.5	24.5	30.2	20.8		36.8	34.9	29.2	20.8	16.0	29.2	3.8	14.2		
	無回答	3	0.0	0.0	33.3	33.3		33.3	0.0	0.0	0.0	33.3	0.0	0.0	33.3		
知的障害	最重度(A)	96	21.9	22.9	33.3	18.8		39.6	33.3	27.1	18.8	18.8	25.0	6.3	12.5		
	重度(A-1、A-2)	48	25.0	16.7	25.0	14.6		35.4	35.4	18.8	12.5	10.4	25.0	2.1	8.3		
	中度(B-1)	6	0.0	16.7	0.0	0.0		66.7	16.7	33.3	0.0	16.7	0.0	16.7	16.7		
	軽度(B-2)	3	33.3	0.0	33.3	0.0		0.0	0.0	33.3	33.3	0.0	0.0	0.0	0.0		
	その他	1	100.0	0.0	0.0	0.0		100.0	0.0	100.0	0.0	0.0	0.0	0.0	0.0		
	持っていない	28	10.7	25.0	25.0	7.1		46.4	35.7	14.3	0.0	7.1	3.6	17.9	17.9		
無回答	8	12.5	0.0	12.5	0.0		50.0	12.5	12.5	0.0	0.0	0.0	0.0	25.0			
精神障害	1級	4	25.0	50.0	0.0	50.0		25.0	25.0	50.0	50.0	0.0	25.0	0.0	0.0		
	2級	0	0.0	0.0	0.0	0.0		0.0	0.0	0.0	0.0	0.0	0.0	0.0	0.0		
	3級	0	0.0	0.0	0.0	0.0		0.0	0.0	0.0	0.0	0.0	0.0	0.0	0.0		
	精神障害があるが手帳を持っていない	33	18.2	15.2	27.3	12.1		33.3	45.5	24.2	9.1	9.1	30.3	6.1	12.1		
	精神障害がない	132	21.2	20.5	29.5	12.9		45.5	28.0	23.5	13.6	16.7	17.4	5.3	12.9		
無回答	21	19.0	19.0	23.8	19.0		23.8	38.1	14.3	9.5	4.8	14.3	19.0	14.3			
重度心身障害の有無	重症心身障害あり	10	0.0	20.0	20.0	0.0		60.0	30.0	30.0	0.0	10.0	0.0	0.0	0.0		
	重症心身障害なし	163	23.3	22.1	28.8	16.0		39.9	32.5	24.5	14.7	14.1	21.5	7.4	12.9		
	無回答	17	5.9	0.0	23.5	5.9		35.3	29.4	5.9	5.9	11.8	11.8	5.9	17.6		
強度行動障害の有無	ある	93	24.7	24.7	31.2	18.3		44.1	31.2	32.3	22.6	16.1	25.8	5.4	11.8		
	ない	93	17.2	15.1	25.8	10.8		38.7	32.3	14.0	4.3	10.8	14.0	8.6	12.9		
	無回答	4	0.0	25.0	0.0	0.0		0.0	50.0	25.0	0.0	25.0	0.0	0.0	25.0		
重度の医療的ケアの有無	重度の医療的ケアあり	6	33.3	0.0	33.3	0.0		50.0	33.3	50.0	0.0	0.0	0.0	16.7	33.3		
	重度の医療的ケアなし	178	20.8	21.3	28.1	14.0		40.4	32.6	21.9	14.0	14.6	20.8	6.7	11.2		
	無回答	6	0.0	0.0	16.7	33.3		33.3	16.7	33.3	0.0	0.0	0.0	0.0	33.3		
主たる障害別	視覚障害	2	0.0	0.0	0.0	0.0		50.0	0.0	0.0	0.0	50.0	0.0	0.0	0.0		
	聴覚・平衡機能障害	3	0.0	0.0	33.3	0.0		0.0	33.3	0.0	0.0	0.0	0.0	0.0	33.3		
	盲ろう(視覚障害と聴覚障害の重複)	0	0.0	0.0	0.0	0.0		0.0	0.0	0.0	0.0	0.0	0.0	0.0	0.0		
	音声・言語・そしゃく機能障害	2	50.0	0.0	0.0	0.0		50.0	0.0	50.0	0.0	0.0	0.0	0.0	0.0		
	肢体不自由(上肢)	3	0.0	0.0	0.0	0.0		33.3	33.3	33.3	0.0	0.0	33.3	0.0	0.0		
	肢体不自由(下肢)	16	12.5	25.0	50.0	6.3		62.5	18.8	12.5	0.0	6.3	0.0	0.0	0.0		
	肢体不自由(体幹)	29	17.2	20.7	24.1	3.4		51.7	31.0	17.2	0.0	13.8	3.4	17.2	10.3		
	内部障害(1~7以外)	6	33.3	16.7	0.0	16.7		33.3	0.0	16.7	16.7	0.0	16.7	33.3	0.0		
無回答	20	15.0	5.0	20.0	5.0		35.0	50.0	15.0	10.0	10.0	15.0	10.0	20.0			

【属性別クロス集計(3/3)】

			該当数	公共交通機関が少ない(ない)	列車やバスの乗り降りが困難	道路や駅に階段や段差が多い	わかりにくい方や乗換えの方法が	切符の買い方や乗換えの方法が	外出先の建物の設備が不便	介助者が確保できない	外出にお金がかかる	周囲の目が気になる	配発作など突然の身体の変化が心配	困った時にどうすればいいのか	その他	無回答
全体			190	20.5	20.0	27.9	14.2	40.5	32.1	23.2	13.2	13.7	19.5	6.8	12.6	
お住いの区×障害種別	中央区	身体障害	6	16.7	16.7	33.3	0.0	66.7	50.0	16.7	0.0	0.0	0.0	16.7	16.7	
		知的障害	3	0.0	33.3	33.3	33.3	66.7	0.0	33.3	0.0	0.0	33.3	0.0	0.0	
		精神障害	0	0.0	0.0	0.0	0.0	0.0	0.0	0.0	0.0	0.0	0.0	0.0	0.0	
		難病	0	0.0	0.0	0.0	0.0	0.0	0.0	0.0	0.0	0.0	0.0	0.0	0.0	
		無回答	0	0.0	0.0	0.0	0.0	0.0	0.0	0.0	0.0	0.0	0.0	0.0	0.0	
	花見川区	身体障害	3	33.3	0.0	33.3	0.0	66.7	0.0	0.0	0.0	0.0	0.0	0.0	33.3	0.0
		知的障害	9	22.2	11.1	22.2	0.0	33.3	33.3	0.0	0.0	11.1	11.1	22.2	11.1	
		精神障害	1	0.0	100.0	100.0	0.0	100.0	0.0	0.0	0.0	100.0	100.0	0.0	0.0	
		難病	2	0.0	0.0	0.0	0.0	50.0	0.0	0.0	0.0	0.0	0.0	0.0	50.0	
		無回答	0	0.0	0.0	0.0	0.0	0.0	0.0	0.0	0.0	0.0	0.0	0.0	0.0	
	稲毛区	身体障害	8	12.5	12.5	12.5	0.0	25.0	37.5	0.0	0.0	12.5	0.0	0.0	12.5	
		知的障害	13	30.8	23.1	38.5	30.8	23.1	53.8	15.4	7.7	15.4	38.5	7.7	7.7	
		精神障害	6	16.7	0.0	33.3	33.3	33.3	66.7	16.7	0.0	16.7	33.3	0.0	0.0	
		難病	2	50.0	50.0	50.0	50.0	50.0	50.0	50.0	50.0	50.0	50.0	0.0	50.0	
		無回答	0	0.0	0.0	0.0	0.0	0.0	0.0	0.0	0.0	0.0	0.0	0.0	0.0	
	若葉区	身体障害	8	0.0	0.0	12.5	12.5	50.0	0.0	12.5	0.0	0.0	0.0	12.5	25.0	
		知的障害	10	20.0	10.0	20.0	20.0	20.0	50.0	10.0	30.0	0.0	40.0	0.0	10.0	
		精神障害	3	0.0	0.0	0.0	0.0	33.3	33.3	0.0	0.0	0.0	33.3	33.3	0.0	
		難病	1	100.0	100.0	100.0	100.0	0.0	100.0	0.0	0.0	0.0	100.0	0.0	0.0	
		無回答	0	0.0	0.0	0.0	0.0	0.0	0.0	0.0	0.0	0.0	0.0	0.0	0.0	
緑区	身体障害	24	16.7	12.5	16.7	4.2	37.5	16.7	20.8	4.2	8.3	8.3	4.2	16.7		
	知的障害	79	24.1	24.1	29.1	19.0	49.4	29.1	34.2	20.3	17.7	24.1	2.5	13.9		
	精神障害	15	13.3	6.7	20.0	13.3	20.0	26.7	40.0	20.0	6.7	33.3	0.0	26.7		
	難病	16	68.8	62.5	62.5	68.8	62.5	75.0	62.5	68.8	75.0	68.8	6.3	18.8		
	無回答	0	0.0	0.0	0.0	0.0	0.0	0.0	0.0	0.0	0.0	0.0	0.0	0.0		
美浜区	身体障害	14	0.0	28.6	35.7	0.0	35.7	50.0	14.3	0.0	0.0	0.0	14.3	0.0		
	知的障害	14	14.3	28.6	42.9	7.1	21.4	35.7	21.4	14.3	7.1	7.1	7.1	7.1		
	精神障害	5	0.0	60.0	40.0	0.0	40.0	80.0	0.0	0.0	0.0	0.0	0.0	0.0		
	難病	4	25.0	75.0	25.0	0.0	0.0	25.0	25.0	25.0	0.0	25.0	0.0	0.0		
	無回答	0	0.0	0.0	0.0	0.0	0.0	0.0	0.0	0.0	0.0	0.0	0.0	0.0		

問 25 あなたは日頃、近くの公園を利用していますか。(〇は1つだけ)

「全く利用しない」の割合が47.8%と最も高く、次いで「あまり利用しない」の割合が24.6%、「時々利用する」の割合が21.3%となっています。

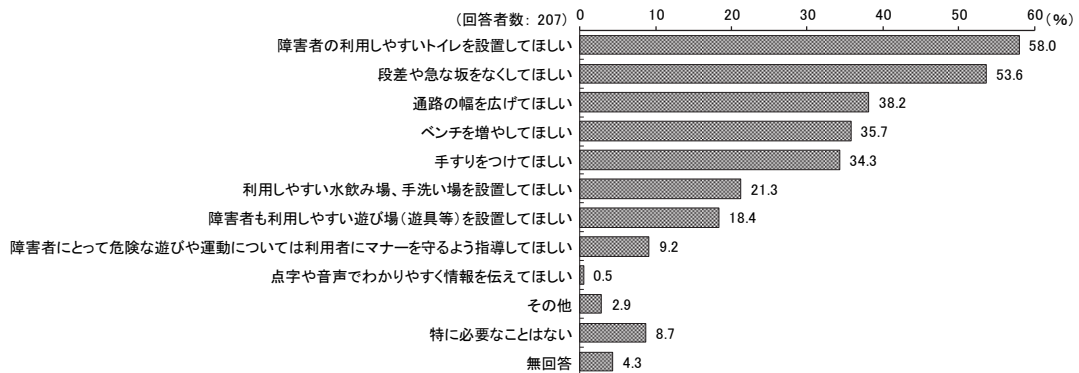


【属性別クロス集計】

		該当数	よく利用する	時々利用する	あまり利用しない	全く利用しない	無回答
全体		207	2.4	21.3	24.6	47.8	3.9
年齢	20～29歳	6	0.0	0.0	50.0	50.0	0.0
	30～39歳	24	0.0	25.0	29.2	41.7	4.2
	40～49歳	53	1.9	17.0	28.3	49.1	3.8
	50～59歳	80	3.8	28.8	25.0	41.3	1.3
	60～69歳	27	0.0	11.1	18.5	66.7	3.7
	70～79歳	9	0.0	11.1	11.1	66.7	11.1
	80～86歳	3	0.0	0.0	0.0	66.7	33.3
	無回答	5	20.0	40.0	0.0	20.0	20.0
お住いの区	中央区	14	0.0	14.3	7.1	71.4	7.1
	花見川区	11	0.0	27.3	27.3	45.5	0.0
	稲毛区	18	5.6	38.9	16.7	33.3	5.6
	若葉区	19	5.3	10.5	5.3	78.9	0.0
	緑区	90	2.2	26.7	21.1	45.6	4.4
	美浜区	22	4.5	13.6	40.9	40.9	0.0
	その他	24	0.0	8.3	41.7	41.7	8.3
	無回答	9	0.0	11.1	55.6	33.3	0.0
障害種別	身体障害	95	3.2	10.5	28.4	53.7	4.2
	知的障害	158	1.9	26.6	25.9	42.4	3.2
	精神障害	40	2.5	25.0	35.0	35.0	2.5
	難病	25	4.0	64.0	24.0	8.0	0.0
	無回答	1	0.0	0.0	0.0	0.0	100.0
	その他	1	0.0	0.0	0.0	0.0	100.0
身体障害	1級	53	3.8	7.5	30.2	54.7	3.8
	2級	22	0.0	13.6	27.3	50.0	9.1
	3級	6	0.0	16.7	50.0	33.3	0.0
	4級	3	0.0	0.0	33.3	66.7	0.0
	5級	5	0.0	20.0	0.0	80.0	0.0
	6級	6	16.7	16.7	16.7	50.0	0.0
	持っていない	108	1.9	31.5	21.3	42.6	2.8
	無回答	4	0.0	0.0	25.0	50.0	25.0
知的障害	最重度(A)	98	2.0	28.6	23.5	43.9	2.0
	重度(A-1、A-2)	50	2.0	26.0	26.0	42.0	4.0
	中度(B-1)	6	0.0	16.7	16.7	50.0	16.7
	軽度(B-2)	3	0.0	0.0	100.0	0.0	0.0
	その他	1	0.0	0.0	100.0	0.0	0.0
	持っていない	38	5.3	0.0	23.7	65.8	5.3
	無回答	11	0.0	18.2	9.1	63.6	9.1
精神障害	1級	4	0.0	25.0	25.0	50.0	0.0
	2級	0	0.0	0.0	0.0	0.0	0.0
	3級	0	0.0	0.0	0.0	0.0	0.0
	精神障害があるが手帳を持っていない	36	2.8	25.0	36.1	33.3	2.8
	精神障害がない	143	2.1	21.7	21.0	51.0	4.2
	無回答	24	4.2	12.5	29.2	50.0	4.2
重度の医療的ケアの有無	重度の医療的ケアあり	7	0.0	0.0	14.3	71.4	14.3
	重度の医療的ケアなし	192	2.1	22.4	25.5	46.9	3.1
	無回答	8	12.5	12.5	12.5	50.0	12.5

問 26 あなたは、障害者が安心して公園を利用できるようにするために、何が必要だと思いますか。(あてはまるものすべてに○)

「障害者の利用しやすいトイレを設置してほしい」の割合が58.0%と最も高く、次いで「段差や急な坂をなくしてほしい」の割合が53.6%、「通路の幅を広げてほしい」の割合が38.2%となっています。



【属性別クロス集計(1/2)】

		該当数	通路の幅を広げてほしい	手すりをつけてほしい	段差や急な坂をなくしてほしい	点字や音声でわかりやすく情報を伝えてほしい	障害者の利用しやすいトイレを設置してほしい	障害者にとって危険な遊びや運動については利用者にマナーを守るよう指導してほしい	ベンチを増やしてほしい	利用しやすい水飲み場、手洗い場を設置してほしい	障害者も利用しやすい遊び場(遊具等)を設置してほしい	その他	特に必要なことはない	無回答
全体		207	38.2	34.3	53.6	0.5	58.0	9.2	35.7	21.3	18.4	2.9	8.7	4.3
年齢	20～29歳	6	16.7	33.3	16.7	0.0	66.7	33.3	33.3	33.3	16.7	16.7	16.7	0.0
	30～39歳	24	37.5	25.0	50.0	0.0	54.2	4.2	20.8	16.7	29.2	8.3	12.5	4.2
	40～49歳	53	24.5	18.9	64.2	0.0	56.6	13.2	47.2	22.6	20.8	0.0	7.5	5.7
	50～59歳	80	42.5	41.3	53.8	1.3	58.8	7.5	45.0	27.5	23.8	3.8	7.5	2.5
	60～69歳	27	40.7	40.7	51.9	0.0	70.4	3.7	14.8	7.4	0.0	0.0	7.4	3.7
	70～79歳	9	77.8	77.8	44.4	0.0	44.4	11.1	11.1	11.1	0.0	0.0	0.0	11.1
	80～86歳	3	66.7	66.7	33.3	0.0	33.3	0.0	0.0	0.0	0.0	0.0	0.0	33.3
無回答	5	40.0	0.0	40.0	0.0	40.0	20.0	20.0	20.0	20.0	0.0	0.0	20.0	20.0
お住いの区	中央区	14	42.9	21.4	57.1	0.0	71.4	14.3	21.4	14.3	21.4	0.0	0.0	0.0
	花見川区	11	54.5	36.4	45.5	0.0	36.4	9.1	27.3	27.3	18.2	18.2	9.1	9.1
	稲毛区	18	22.2	27.8	50.0	0.0	50.0	22.2	44.4	22.2	38.9	0.0	16.7	5.6
	若葉区	19	31.6	26.3	36.8	0.0	57.9	10.5	15.8	15.8	5.3	5.3	15.8	0.0
	緑区	90	44.4	48.9	53.3	1.1	63.3	5.6	52.2	27.8	15.6	1.1	6.7	2.2
	美浜区	22	36.4	22.7	77.3	0.0	54.5	4.5	18.2	9.1	22.7	4.5	4.5	4.5
	その他	24	33.3	12.5	54.2	0.0	54.2	16.7	12.5	20.8	20.8	4.2	16.7	4.2
	無回答	9	11.1	22.2	44.4	0.0	44.4	0.0	33.3	0.0	11.1	0.0	0.0	33.3

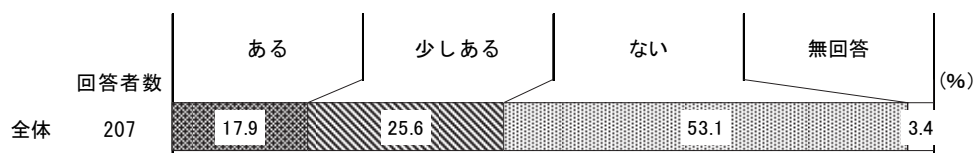
【属性別クロス集計(2/2)】

	該当数	通路の幅を広げてほしい	手すりをつけてほしい	段差や急な坂をなくしてほしい	点字や音声でわかりやすく情報を伝えてほしい	障害者の利用しやすいトイレを設置してほしい	障害者にとって危険な遊びや運動については利用者にマナーを守るよう指導してほしい	ベンチを増やしてほしい	利用しやすい水飲み場、手洗い場を設置してほしい	障害者も利用しやすい遊び場(遊具等)を設置してほしい	その他	特に必要はない	無回答
全体	207	38.2	34.3	53.6	0.5	58.0	9.2	35.7	21.3	18.4	2.9	8.7	4.3
障害種別													
身体障害	95	37.9	24.2	57.9	0.0	57.9	7.4	20.0	13.7	15.8	4.2	6.3	6.3
知的障害	158	38.0	39.9	51.9	0.6	57.6	8.9	43.7	24.7	20.3	1.9	9.5	2.5
精神障害	40	25.0	22.5	57.5	0.0	70.0	10.0	35.0	27.5	32.5	5.0	7.5	5.0
難病	25	80.0	76.0	84.0	0.0	48.0	12.0	80.0	56.0	24.0	0.0	0.0	0.0
無回答	1	0.0	0.0	0.0	0.0	0.0	0.0	0.0	0.0	0.0	0.0	0.0	100.0
身体障害													
1級	53	37.7	11.3	56.6	0.0	66.0	13.2	15.1	18.9	20.8	7.5	3.8	5.7
2級	22	40.9	40.9	68.2	0.0	45.5	0.0	18.2	9.1	9.1	0.0	9.1	4.5
3級	6	33.3	50.0	66.7	0.0	50.0	0.0	16.7	0.0	0.0	0.0	0.0	16.7
4級	3	33.3	66.7	66.7	0.0	33.3	0.0	66.7	0.0	0.0	0.0	0.0	0.0
5級	5	60.0	40.0	40.0	0.0	40.0	0.0	20.0	0.0	0.0	0.0	20.0	0.0
6級	6	16.7	16.7	33.3	0.0	66.7	0.0	50.0	16.7	33.3	0.0	16.7	16.7
持っていない	108	38.0	42.6	49.1	0.9	58.3	11.1	49.1	27.8	21.3	1.9	11.1	1.9
無回答	4	50.0	50.0	75.0	0.0	50.0	0.0	50.0	25.0	0.0	0.0	0.0	25.0
知的障害													
最重度(A)	98	39.8	41.8	57.1	1.0	56.1	7.1	48.0	29.6	19.4	2.0	8.2	1.0
重度(A-1、A-2)	50	34.0	38.0	44.0	0.0	62.0	10.0	38.0	18.0	26.0	2.0	8.0	4.0
中度(B-1)	6	50.0	33.3	16.7	0.0	33.3	16.7	16.7	0.0	0.0	0.0	33.3	16.7
軽度(B-2)	3	33.3	33.3	66.7	0.0	66.7	33.3	33.3	33.3	0.0	0.0	33.3	0.0
その他	1	0.0	0.0	100.0	0.0	100.0	0.0	100.0	0.0	0.0	0.0	0.0	0.0
持っていない	38	34.2	13.2	60.5	0.0	57.9	13.2	13.2	10.5	13.2	7.9	7.9	7.9
無回答	11	54.5	27.3	54.5	0.0	63.6	0.0	0.0	9.1	9.1	0.0	0.0	18.2
精神障害													
1級	4	50.0	25.0	50.0	0.0	75.0	0.0	0.0	25.0	50.0	0.0	0.0	0.0
2級	0	0.0	0.0	0.0	0.0	0.0	0.0	0.0	0.0	0.0	0.0	0.0	0.0
3級	0	0.0	0.0	0.0	0.0	0.0	0.0	0.0	0.0	0.0	0.0	0.0	0.0
精神障害があるが手帳を持っていない	36	22.2	22.2	58.3	0.0	69.4	11.1	38.9	27.8	30.6	5.6	8.3	5.6
精神障害がない	143	43.4	38.5	54.5	0.7	55.2	9.1	37.1	18.2	14.0	2.1	9.1	2.1
無回答	24	29.2	29.2	41.7	0.0	54.2	8.3	29.2	29.2	20.8	4.2	8.3	16.7
強度行動障害の有無													
ある	96	47.9	46.9	51.0	1.0	61.5	8.3	47.9	25.0	20.8	3.1	7.3	0.0
ない	106	31.1	24.5	56.6	0.0	56.6	10.4	26.4	18.9	16.0	2.8	9.4	6.6
無回答	5	0.0	0.0	40.0	0.0	20.0	0.0	0.0	0.0	20.0	0.0	20.0	40.0
高次脳機能障害の有無													
ある	12	25.0	25.0	83.3	0.0	58.3	8.3	25.0	8.3	16.7	8.3	8.3	0.0
ない	190	39.5	35.3	52.6	0.5	58.4	9.5	37.4	22.6	18.4	2.6	8.9	3.7
無回答	5	20.0	20.0	20.0	0.0	40.0	0.0	0.0	0.0	20.0	0.0	0.0	40.0
重度の医療的ケアの有無													
重度の医療的ケアあり	7	57.1	14.3	57.1	0.0	42.9	28.6	14.3	0.0	14.3	0.0	0.0	28.6
重度の医療的ケアなし	192	38.0	35.4	54.7	0.5	58.9	8.9	37.5	21.9	19.3	3.1	9.4	3.1
無回答	8	25.0	25.0	25.0	0.0	50.0	0.0	12.5	25.0	0.0	0.0	0.0	12.5
主たる障害別													
視覚障害	2	50.0	50.0	50.0	0.0	50.0	0.0	0.0	0.0	0.0	0.0	0.0	0.0
聴覚・平衡機能障害	3	0.0	33.3	33.3	0.0	33.3	0.0	66.7	0.0	0.0	0.0	33.3	0.0
盲ろう(視覚障害と聴覚障害の重複)	0	0.0	0.0	0.0	0.0	0.0	0.0	0.0	0.0	0.0	0.0	0.0	0.0
音声・言語・そしゃく機能障害	2	0.0	0.0	50.0	0.0	100.0	0.0	50.0	0.0	0.0	0.0	0.0	0.0
肢体不自由(上肢)	5	80.0	80.0	60.0	0.0	20.0	0.0	0.0	0.0	20.0	0.0	0.0	20.0
肢体不自由(下肢)	19	47.4	26.3	73.7	0.0	57.9	0.0	15.8	15.8	10.5	0.0	5.3	0.0
肢体不自由(体幹)	33	21.2	21.2	57.6	0.0	45.5	6.1	9.1	6.1	9.1	6.1	12.1	9.1
内部障害(1〜7以外)	6	33.3	16.7	0.0	0.0	66.7	0.0	50.0	33.3	16.7	0.0	0.0	16.7
無回答	25	52.0	16.0	64.0	0.0	80.0	20.0	28.0	24.0	32.0	8.0	0.0	4.0

(7) 権利擁護について

問 27 あなたは、障害があることで差別や嫌な思いをする（した）ことがありますか。（〇は1つだけ）

「ない」の割合が53.1%と最も高く、次いで「少しある」の割合が25.6%、「ある」の割合が17.9%となっています。



【属性別クロス集計(1/2)】

		該当数	ある	少しある	ない	無回答
全体		207	17.9	25.6	53.1	3.4
年齢	20～29歳	6	16.7	33.3	50.0	0.0
	30～39歳	24	29.2	20.8	45.8	4.2
	40～49歳	53	13.2	26.4	54.7	5.7
	50～59歳	80	18.8	28.8	48.8	3.8
	60～69歳	27	11.1	33.3	55.6	0.0
	70～79歳	9	22.2	0.0	77.8	0.0
	80～86歳	3	0.0	0.0	100.0	0.0
	無回答	5	40.0	0.0	60.0	0.0
障害種別	身体障害	95	15.8	27.4	51.6	5.3
	知的障害	158	19.6	20.9	56.3	3.2
	精神障害	40	27.5	22.5	45.0	5.0
	難病	25	16.0	56.0	24.0	4.0
	無回答	1	0.0	0.0	0.0	100.0
身体障害	1級	53	9.4	35.8	50.9	3.8
	2級	22	22.7	18.2	54.5	4.5
	3級	6	33.3	0.0	50.0	16.7
	4級	3	33.3	0.0	33.3	33.3
	5級	5	0.0	20.0	80.0	0.0
	6級	6	33.3	33.3	33.3	0.0
	持っていない	108	19.4	25.0	54.6	0.9
	無回答	4	25.0	0.0	50.0	25.0
知的障害	最重度(A)	98	14.3	25.5	57.1	3.1
	重度(A-1、A-2)	50	24.0	12.0	60.0	4.0
	中度(B-1)	6	33.3	33.3	33.3	0.0
	軽度(B-2)	3	66.7	0.0	33.3	0.0
	その他	1	100.0	0.0	0.0	0.0
	持っていない	38	10.5	47.4	39.5	2.6
	無回答	11	18.2	18.2	54.5	9.1

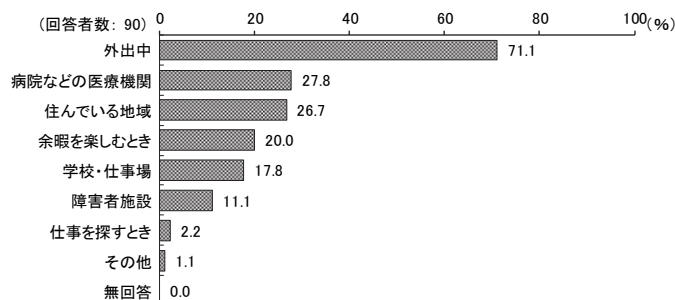
【属性別クロス集計(2/2)】

		該当数	ある	少しある	ない	無回答
全体		207	17.9	25.6	53.1	3.4
精神障害	1級	4	0.0	25.0	75.0	0.0
	2級	0	0.0	0.0	0.0	0.0
	3級	0	0.0	0.0	0.0	0.0
	精神障害があるが手帳を持っていない	36	30.6	22.2	41.7	5.6
	精神障害がない	143	14.7	28.0	55.9	1.4
	無回答	24	20.8	16.7	50.0	12.5
重度心身障害の有無	重症心身障害あり	12	8.3	25.0	58.3	8.3
	重症心身障害なし	174	19.5	28.2	49.4	2.9
	無回答	21	9.5	4.8	81.0	4.8
強度行動障害の有無	ある	96	17.7	22.9	55.2	4.2
	ない	106	17.9	27.4	52.8	1.9
	無回答	5	20.0	40.0	20.0	20.0
高次脳機能障害の有無	ある	12	8.3	8.3	75.0	8.3
	ない	190	18.4	27.4	52.1	2.1
	無回答	5	20.0	0.0	40.0	40.0
重度の医療的ケアの有無	重度の医療的ケアあり	7	0.0	71.4	28.6	0.0
	重度の医療的ケアなし	192	19.3	24.5	53.6	2.6
	無回答	8	0.0	12.5	62.5	25.0
主たる障害別	視覚障害	2	0.0	0.0	100.0	0.0
	聴覚・平衡機能障害	3	33.3	33.3	0.0	33.3
	盲ろう(視覚障害と聴覚障害の重複)	0	0.0	0.0	0.0	0.0
	音声・言語・そしゃく機能障害	2	0.0	50.0	50.0	0.0
	肢体不自由(上肢)	5	0.0	20.0	60.0	20.0
	肢体不自由(下肢)	19	15.8	26.3	52.6	5.3
	肢体不自由(体幹)	33	21.2	42.4	30.3	6.1
	内部障害(1~7以外)	6	16.7	16.7	66.7	0.0
	無回答	25	12.0	12.0	76.0	0.0

【問27で、「1. ある」又は「2. 少しある」と回答された方にお聞きします。】

問28 どのような場所で差別や嫌な思いをしましたか。(あてはまるものすべてに○)

「外出中」の割合が71.1%と最も高く、次いで「病院などの医療機関」の割合が27.8%、「住んでいる地域」の割合が26.7%となっています。

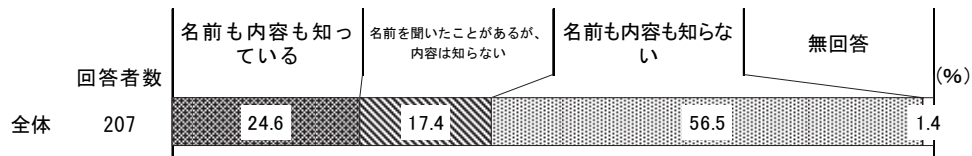


【属性別クロス集計】

		該当数	学校・仕事場	仕事を探すとき	外出中	余暇を楽しむとき	病院などの医療機関	住んでいる地域	障害者施設	その他	無回答
全体		90	17.8	2.2	71.1	20.0	27.8	26.7	11.1	1.1	0.0
年齢	20～29歳	3	0.0	0.0	66.7	0.0	33.3	0.0	0.0	0.0	0.0
	30～39歳	12	33.3	0.0	75.0	16.7	50.0	33.3	33.3	0.0	0.0
	40～49歳	21	14.3	0.0	61.9	19.0	33.3	28.6	4.8	0.0	0.0
	50～59歳	38	10.5	5.3	81.6	28.9	23.7	28.9	10.5	2.6	0.0
	60～69歳	12	33.3	0.0	58.3	8.3	8.3	16.7	8.3	0.0	0.0
	70～79歳	2	50.0	0.0	50.0	0.0	0.0	0.0	0.0	0.0	0.0
	80～86歳	0	0.0	0.0	0.0	0.0	0.0	0.0	0.0	0.0	0.0
	無回答	2	0.0	0.0	50.0	0.0	50.0	50.0	0.0	0.0	0.0
障害種別	身体障害	41	22.0	2.4	61.0	24.4	22.0	19.5	12.2	2.4	0.0
	知的障害	64	18.8	1.6	79.7	17.2	26.6	26.6	10.9	1.6	0.0
	精神障害	20	25.0	5.0	65.0	45.0	50.0	20.0	10.0	0.0	0.0
	難病	18	0.0	0.0	100.0	11.1	5.6	44.4	0.0	0.0	0.0
	無回答	0	0.0	0.0	0.0	0.0	0.0	0.0	0.0	0.0	0.0
身体障害	1級	24	12.5	4.2	62.5	29.2	33.3	29.2	12.5	4.2	0.0
	2級	9	44.4	0.0	55.6	22.2	0.0	11.1	0.0	0.0	0.0
	3級	2	0.0	0.0	100.0	0.0	0.0	0.0	50.0	0.0	0.0
	4級	1	100.0	0.0	0.0	0.0	0.0	0.0	0.0	0.0	0.0
	5級	1	0.0	0.0	100.0	0.0	0.0	0.0	0.0	0.0	0.0
	6級	4	25.0	0.0	50.0	25.0	25.0	0.0	25.0	0.0	0.0
	持っていない	48	12.5	2.1	81.3	16.7	33.3	33.3	10.4	0.0	0.0
	無回答	1	100.0	0.0	0.0	0.0	0.0	0.0	0.0	0.0	0.0
知的障害	最重度(A)	39	5.1	0.0	92.3	12.8	28.2	20.5	5.1	0.0	0.0
	重度(A-1、A-2)	18	44.4	5.6	55.6	27.8	27.8	38.9	22.2	5.6	0.0
	中度(B-1)	4	0.0	0.0	100.0	25.0	25.0	25.0	0.0	0.0	0.0
	軽度(B-2)	2	100.0	0.0	0.0	0.0	0.0	50.0	0.0	0.0	0.0
	その他	1	0.0	0.0	100.0	0.0	0.0	0.0	100.0	0.0	0.0
	持っていない	22	18.2	4.5	50.0	27.3	27.3	27.3	13.6	0.0	0.0
無回答	4	0.0	0.0	50.0	25.0	50.0	25.0	0.0	0.0	0.0	
精神障害	1級	1	0.0	0.0	100.0	0.0	100.0	100.0	100.0	0.0	0.0
	2級	0	0.0	0.0	0.0	0.0	0.0	0.0	0.0	0.0	0.0
	3級	0	0.0	0.0	0.0	0.0	0.0	0.0	0.0	0.0	0.0
	精神障害があるが手帳を持っていない	19	26.3	5.3	63.2	47.4	47.4	15.8	5.3	0.0	0.0
	精神障害がない	61	18.0	1.6	70.5	11.5	19.7	26.2	13.1	1.6	0.0
無回答	9	0.0	0.0	88.9	22.2	33.3	44.4	0.0	0.0	0.0	
重度の医療的ケアの有無	重度の医療的ケアあり	5	0.0	0.0	80.0	0.0	40.0	20.0	0.0	0.0	0.0
	重度の医療的ケアなし	84	17.9	2.4	71.4	21.4	27.4	27.4	11.9	1.2	0.0
	無回答	1	100.0	0.0	0.0	0.0	0.0	0.0	0.0	0.0	0.0
主たる障害別	視覚障害	0	0.0	0.0	0.0	0.0	0.0	0.0	0.0	0.0	0.0
	聴覚・平衡機能障害	2	50.0	0.0	50.0	0.0	50.0	0.0	0.0	0.0	0.0
	盲ろう(視覚障害と聴覚障害の重複)	0	0.0	0.0	0.0	0.0	0.0	0.0	0.0	0.0	0.0
	音声・言語・そしゃく機能障害	1	0.0	0.0	100.0	0.0	0.0	0.0	0.0	0.0	0.0
	肢体不自由(上肢)	1	0.0	0.0	0.0	0.0	0.0	0.0	100.0	0.0	0.0
	肢体不自由(下肢)	8	25.0	0.0	62.5	37.5	12.5	12.5	0.0	0.0	0.0
	肢体不自由(体幹)	21	19.0	0.0	61.9	23.8	14.3	23.8	14.3	0.0	0.0
	内部障害(1～7以外)	2	0.0	0.0	50.0	0.0	50.0	50.0	0.0	50.0	0.0
無回答	6	33.3	16.7	66.7	33.3	50.0	16.7	16.7	0.0	0.0	

問 29 成年後見制度についてご存じですか。(〇は1つだけ)

「名前も内容も知らない」の割合が56.5%と最も高く、次いで「名前も内容も知っている」の割合が24.6%、「名前を聞いたことがあるが、内容は知らない」の割合が17.4%となっています。

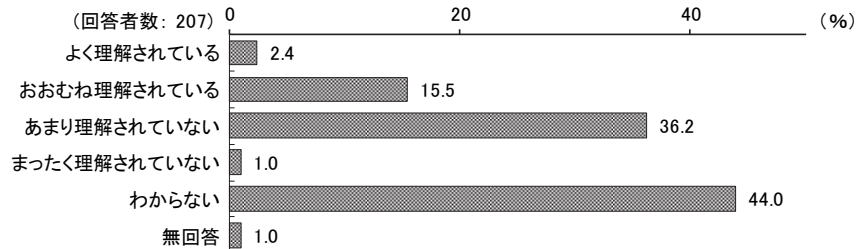


【属性別クロス集計】

		該当数	名前も内容も知っている	名前を聞いたことがあるが、内容は知らない	名前も内容も知らない	無回答
全体		207	24.6	17.4	56.5	1.4
年齢	20～29歳	6	50.0	0.0	50.0	0.0
	30～39歳	24	25.0	16.7	54.2	4.2
	40～49歳	53	24.5	15.1	58.5	1.9
	50～59歳	80	30.0	17.5	52.5	0.0
	60～69歳	27	14.8	25.9	59.3	0.0
	70～79歳	9	0.0	22.2	77.8	0.0
	80～86歳	3	0.0	0.0	100.0	0.0
	無回答	5	20.0	20.0	40.0	20.0
障害種別	身体障害	95	26.3	29.5	44.2	0.0
	知的障害	158	23.4	8.9	66.5	1.3
	精神障害	40	35.0	25.0	40.0	0.0
	難病	25	12.0	4.0	80.0	4.0
	無回答	1	0.0	0.0	0.0	100.0
身体障害	1級	53	24.5	39.6	35.8	0.0
	2級	22	36.4	18.2	45.5	0.0
	3級	6	33.3	0.0	66.7	0.0
	4級	3	0.0	33.3	66.7	0.0
	5級	5	40.0	20.0	40.0	0.0
	6級	6	0.0	16.7	83.3	0.0
	持っていない	108	24.1	7.4	66.7	1.9
	無回答	4	0.0	0.0	75.0	25.0
知的障害	最重度(A)	98	26.5	7.1	64.3	2.0
	重度(A-1、A-2)	50	18.0	6.0	76.0	0.0
	中度(B-1)	6	16.7	33.3	50.0	0.0
	軽度(B-2)	3	33.3	66.7	0.0	0.0
	その他	1	0.0	0.0	100.0	0.0
	持っていない	38	28.9	42.1	28.9	0.0
無回答	11	27.3	54.5	9.1	9.1	
精神障害	1級	4	0.0	75.0	25.0	0.0
	2級	0	0.0	0.0	0.0	0.0
	3級	0	0.0	0.0	0.0	0.0
	精神障害があるが手帳を持っていない	36	38.9	19.4	41.7	0.0
	精神障害がない	143	20.3	13.3	66.4	0.0
無回答	24	33.3	29.2	25.0	12.5	
重度の医療的ケアの有無	重度の医療的ケアあり	7	42.9	28.6	28.6	0.0
	重度の医療的ケアなし	192	23.4	15.6	59.9	1.0
	無回答	8	37.5	50.0	0.0	12.5

問 30 あなたは、障害のある人に対する市民の理解が、どの程度あると感じていますか。
(○は1つだけ)

「わからない」の割合が44.0%と最も高く、次いで「あまり理解されていない」の割合が36.2%、「おおむね理解されている」の割合が15.5%となっています。

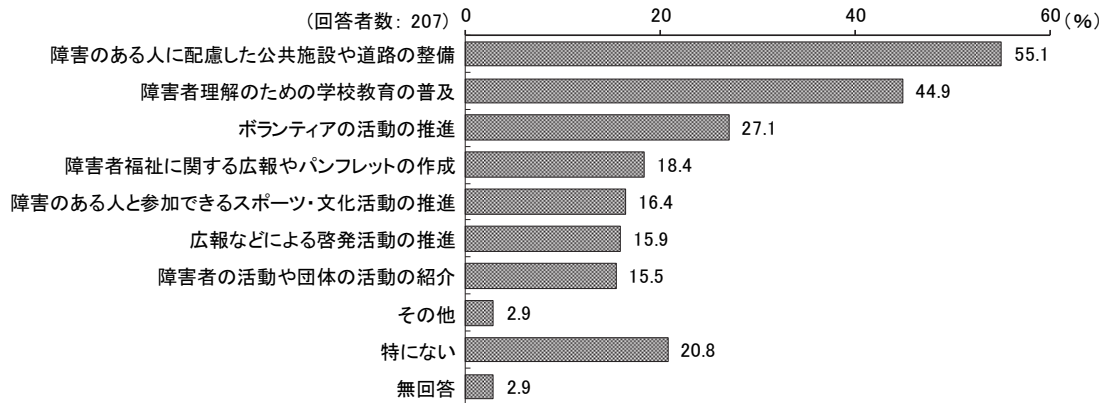


【属性別クロス集計】

		該当数	よく理解されている	おおむね理解されている	あまり理解されていない	まったく理解されていない	わからない	無回答
全体		207	2.4	15.5	36.2	1.0	44.0	1.0
年齢	20～29歳	6	0.0	16.7	16.7	0.0	66.7	0.0
	30～39歳	24	0.0	25.0	41.7	4.2	25.0	4.2
	40～49歳	53	0.0	22.6	32.1	0.0	45.3	0.0
	50～59歳	80	3.8	11.3	36.3	0.0	48.8	0.0
	60～69歳	27	7.4	14.8	37.0	0.0	37.0	3.7
	70～79歳	9	0.0	0.0	66.7	0.0	33.3	0.0
	80～86歳	3	0.0	0.0	66.7	0.0	33.3	0.0
	無回答	5	0.0	0.0	0.0	0.0	20.0	80.0
障害種別	身体障害	95	4.2	23.2	31.6	0.0	40.0	1.1
	知的障害	158	1.9	12.7	35.4	0.6	48.7	0.6
	精神障害	40	2.5	27.5	37.5	2.5	30.0	0.0
	難病	25	0.0	12.0	16.0	0.0	68.0	4.0
	無回答	1	0.0	0.0	0.0	0.0	100.0	0.0
身体障害	1級	53	3.8	22.6	35.8	0.0	35.8	1.9
	2級	22	0.0	27.3	27.3	0.0	45.5	0.0
	3級	6	16.7	16.7	33.3	0.0	33.3	0.0
	4級	3	0.0	0.0	33.3	0.0	66.7	0.0
	5級	5	20.0	20.0	40.0	0.0	20.0	0.0
	6級	6	0.0	33.3	0.0	0.0	66.7	0.0
	持っていない	108	0.9	9.3	39.8	1.9	47.2	0.9
	無回答	4	0.0	0.0	50.0	0.0	50.0	0.0
知的障害	最重度(A)	98	1.0	14.3	33.7	0.0	50.0	1.0
	重度(A-1, A-2)	50	4.0	4.0	42.0	2.0	48.0	0.0
	中度(B-1)	6	0.0	16.7	33.3	0.0	50.0	0.0
	軽度(B-2)	3	0.0	66.7	0.0	0.0	33.3	0.0
	その他	1	0.0	100.0	0.0	0.0	0.0	0.0
	持っていない	38	5.3	21.1	39.5	0.0	31.6	2.6
	無回答	11	0.0	36.4	36.4	9.1	18.2	0.0
精神障害	1級	4	0.0	50.0	0.0	25.0	25.0	0.0
	2級	0	0.0	0.0	0.0	0.0	0.0	0.0
	3級	0	0.0	0.0	0.0	0.0	0.0	0.0
	精神障害があるが手帳を持っていない	36	2.8	25.0	41.7	0.0	30.6	0.0
	精神障害がない	143	2.8	11.9	35.0	0.7	49.0	0.7
	無回答	24	0.0	16.7	41.7	0.0	37.5	4.2
重度の医療的ケアの有無	重度の医療的ケアあり	7	0.0	14.3	42.9	0.0	42.9	0.0
	重度の医療的ケアなし	192	2.6	14.1	36.5	1.0	44.8	1.0
	無回答	8	0.0	50.0	25.0	0.0	25.0	0.0

問 31 あなたは、障害者に対する理解をより深めるために、どのようなことを行政に取り組んでもらいたいですか。(あてはまるものすべてに○)

「障害のある人に配慮した公共施設や道路の整備」の割合が 55.1%と最も高く、次いで「障害者理解のための学校教育の普及」の割合が 44.9%、「ボランティアの活動の推進」の割合が 27.1%となっています。



【属性別クロス集計(1/2)】

		該当数	障害者理解のための学校教育	推進などによる啓発活動の	障害者の活動や団体の活動	ボランティアの活動の推進	障害のある人と参加できるスポーツ・文化活動の推進	公共施設や道路の整備した公	障害のある人に配慮した公	障害者福祉に関する広報や	その他	特になし	無回答
全体		207	44.9	15.9	15.5	27.1	16.4	55.1	18.4	2.9	20.8	2.9	
年齢	20～29歳	6	16.7	0.0	33.3	33.3	33.3	33.3	33.3	16.7	33.3	0.0	
	30～39歳	24	45.8	25.0	16.7	25.0	20.8	45.8	20.8	4.2	16.7	8.3	
	40～49歳	53	58.5	17.0	13.2	34.0	18.9	54.7	26.4	0.0	15.1	3.8	
	50～59歳	80	47.5	18.8	20.0	30.0	18.8	62.5	17.5	2.5	22.5	1.3	
	60～69歳	27	29.6	7.4	11.1	18.5	3.7	59.3	7.4	3.7	18.5	3.7	
	70～79歳	9	22.2	0.0	0.0	11.1	0.0	44.4	0.0	0.0	33.3	0.0	
	80～86歳	3	0.0	0.0	0.0	0.0	0.0	66.7	0.0	0.0	33.3	0.0	
	無回答	5	40.0	20.0	0.0	0.0	20.0	0.0	20.0	20.0	40.0	0.0	
障害種別	身体障害	95	48.4	15.8	15.8	33.7	18.9	51.6	21.1	4.2	23.2	3.2	
	知的障害	158	44.3	16.5	16.5	23.4	17.1	56.3	16.5	1.3	21.5	2.5	
	精神障害	40	67.5	32.5	22.5	42.5	25.0	65.0	25.0	5.0	10.0	0.0	
	難病	25	28.0	0.0	12.0	16.0	4.0	80.0	16.0	0.0	4.0	4.0	
	無回答	1	0.0	0.0	0.0	0.0	0.0	0.0	0.0	0.0	0.0	100.0	
身体障害	1級	53	52.8	18.9	17.0	43.4	26.4	54.7	26.4	7.5	18.9	1.9	
	2級	22	40.9	13.6	18.2	27.3	9.1	40.9	9.1	0.0	36.4	4.5	
	3級	6	66.7	16.7	16.7	16.7	0.0	16.7	16.7	0.0	16.7	16.7	
	4級	3	33.3	0.0	0.0	0.0	0.0	100.0	0.0	0.0	0.0	0.0	
	5級	5	0.0	0.0	20.0	20.0	0.0	60.0	20.0	0.0	40.0	0.0	
	6級	6	66.7	16.7	0.0	16.7	33.3	66.7	33.3	0.0	16.7	0.0	
	持っていない	108	40.7	14.8	15.7	21.3	13.9	57.4	16.7	1.9	19.4	1.9	
	無回答	4	75.0	50.0	0.0	25.0	25.0	75.0	0.0	0.0	0.0	25.0	

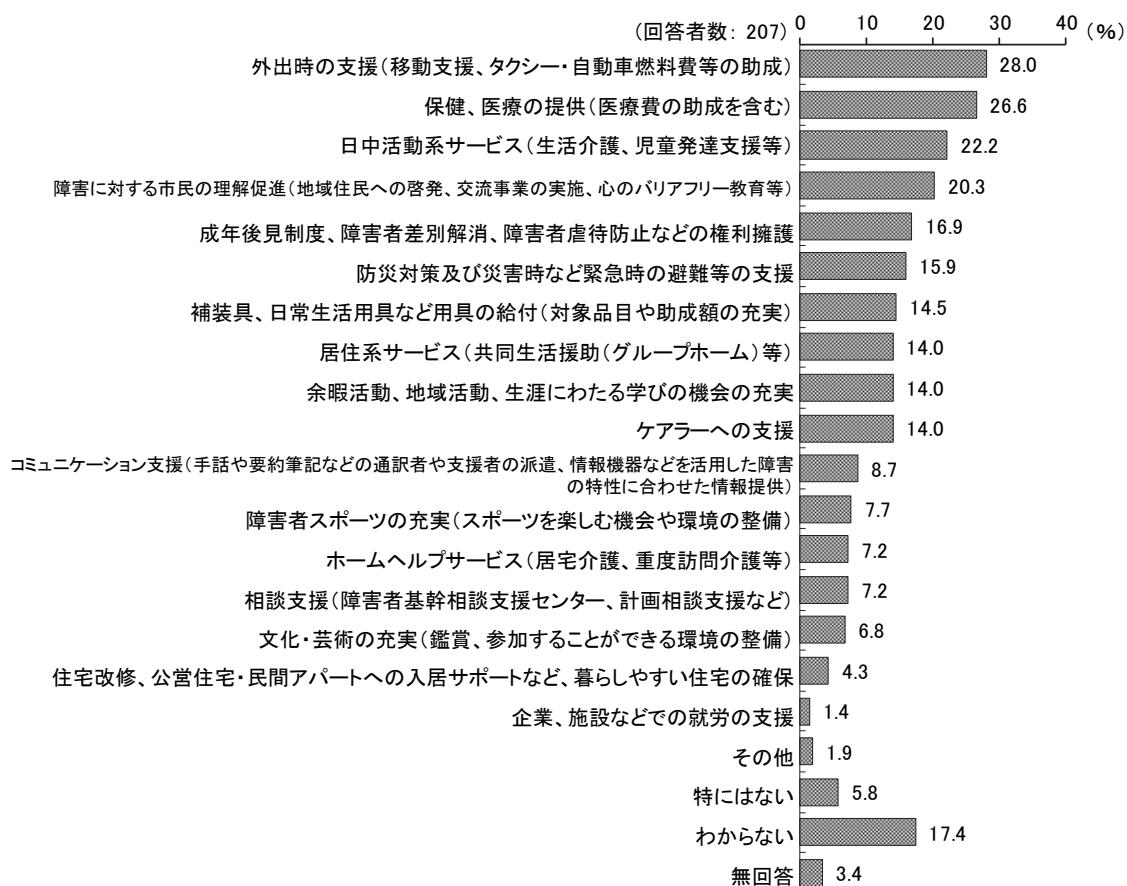
【属性別クロス集計(2/2)】

		該当数	障害者理解のための学校教	推進などによる啓発活動の	障害者の活動や団体の活動の紹介	ボランティアの活動の推進	障害のある人と参加のできるスポーツ・文化活動の推進	施設や道路の整備した公	障害のある人に配慮した公	パ障害者福祉に関する広報や	その他	特にな	無回答
全 体		207	44.9	15.9	15.5	27.1	16.4	55.1	18.4	2.9	20.8	2.9	
知的障害	最重度(A)	98	50.0	16.3	18.4	23.5	17.3	58.2	17.3	1.0	21.4	2.0	
	重度(A-1、A-2)	50	34.0	14.0	14.0	24.0	16.0	54.0	14.0	2.0	24.0	2.0	
	中度(B-1)	6	33.3	33.3	0.0	16.7	16.7	50.0	16.7	0.0	16.7	0.0	
	軽度(B-2)	3	33.3	33.3	33.3	33.3	33.3	66.7	33.3	0.0	0.0	33.3	
	その他	1	100.0	0.0	0.0	0.0	0.0	0.0	0.0	0.0	0.0	0.0	
	持っていない	38	47.4	18.4	10.5	36.8	13.2	47.4	21.1	7.9	23.7	2.6	
	無回答	11	45.5	0.0	18.2	45.5	18.2	63.6	36.4	9.1	0.0	9.1	
精神障害	1級	4	50.0	25.0	50.0	25.0	25.0	75.0	25.0	0.0	25.0	0.0	
	2級	0	0.0	0.0	0.0	0.0	0.0	0.0	0.0	0.0	0.0	0.0	
	3級	0	0.0	0.0	0.0	0.0	0.0	0.0	0.0	0.0	0.0	0.0	
	精神障害があるが手帳を持っていない	36	69.4	33.3	19.4	44.4	25.0	63.9	25.0	5.6	8.3	0.0	
	精神障害がない	143	38.5	13.3	13.3	22.4	13.3	52.4	14.7	2.8	23.8	2.1	
	無回答	24	45.8	4.2	16.7	29.2	20.8	54.2	29.2	0.0	20.8	12.5	
重度心身障害の有無	重症心身障害あり	12	41.7	16.7	33.3	41.7	25.0	41.7	16.7	0.0	33.3	8.3	
	重症心身障害なし	174	43.1	15.5	14.4	24.7	14.4	54.6	17.8	2.9	21.3	2.3	
	無回答	21	61.9	19.0	14.3	38.1	28.6	66.7	23.8	4.8	9.5	4.8	
強度行動障害の有無	ある	96	37.5	14.6	16.7	18.8	14.6	63.5	15.6	2.1	19.8	3.1	
	ない	106	51.9	17.0	13.2	34.9	17.9	49.1	20.8	2.8	22.6	1.9	
	無回答	5	40.0	20.0	40.0	20.0	20.0	20.0	20.0	20.0	0.0	20.0	
高次脳機能障害の有無	ある	12	66.7	33.3	0.0	25.0	33.3	50.0	33.3	8.3	33.3	0.0	
	ない	190	43.2	15.3	15.8	26.3	14.7	56.3	17.9	2.1	20.5	2.6	
	無回答	5	60.0	0.0	40.0	60.0	40.0	20.0	0.0	20.0	0.0	20.0	
重度の医療的ケアの有無	重度の医療的ケアあり	7	71.4	14.3	14.3	57.1	14.3	71.4	42.9	0.0	0.0	0.0	
	重度の医療的ケアなし	192	43.2	16.7	15.1	25.0	16.1	55.7	17.7	3.1	22.4	2.6	
	無回答	8	62.5	0.0	25.0	50.0	25.0	25.0	12.5	0.0	0.0	12.5	
主たる障害別	視覚障害	2	0.0	0.0	0.0	0.0	0.0	0.0	0.0	0.0	100.0	0.0	
	聴覚・平衡機能障害	3	66.7	33.3	0.0	0.0	0.0	66.7	33.3	0.0	0.0	0.0	
	盲ろう(視覚障害と聴覚障害の重複)	0	0.0	0.0	0.0	0.0	0.0	0.0	0.0	0.0	0.0	0.0	
	音声・言語・そしゃく機能障害	2	50.0	0.0	50.0	50.0	50.0	100.0	0.0	0.0	0.0	0.0	
	肢体不自由(上肢)	5	0.0	0.0	0.0	0.0	0.0	20.0	0.0	0.0	60.0	20.0	
	肢体不自由(下肢)	19	57.9	21.1	26.3	36.8	10.5	57.9	21.1	0.0	21.1	0.0	
	肢体不自由(体幹)	33	48.5	12.1	12.1	42.4	15.2	51.5	21.2	6.1	21.2	3.0	
	内部障害(1～7以外)	6	0.0	0.0	16.7	16.7	33.3	50.0	0.0	0.0	50.0	0.0	
	無回答	25	64.0	24.0	16.0	36.0	32.0	52.0	32.0	8.0	12.0	4.0	

(9) 障害者施策全般に望むことについて

問 33 あなたが充実してほしいと感じているものはどれですか。(あてはまるもの3つに○)

「外出時の支援（移動支援、タクシー・自動車燃料費等の助成）」の割合が 28.0%と最も高く、次いで「保健、医療の提供（医療費の助成を含む）」の割合が 26.6%、「日中活動系サービス（生活介護、児童発達支援等）」の割合が 22.2%となっています。



【属性別クロス集計(1/2)】

		該 当 数	護 、 重 度 訪 問 介 護 等)	ホ ー ム ヘル プ サ ー ビ ス （ 居 宅 介 護 、 重 度 訪 問 介 護 等 ）	日 中 活 動 系 サ ー ビ ス （ 生 活 介 護 、 児 童 発 達 支 援 等 ）	居 住 系 サ ー ビ ス （ 共 同 生 活 支 援 （ グ ル ー プ ホ ー ム ） 等 ）	セ ン タ ー 支 援 （ 障 害 者 基 幹 支 援 等 ）	シ ー 、 自 動 車 燃 料 費 支 援 、 タ ク シ ー 支 援 （ 移 動 支 援 、 タ ク シ ー 支 援 ）	企 業 、 施 設 な ど で の 就 労 の 支 援	暮 ら し や す い 住 宅 の 確 保	住 宅 改 修 、 公 営 住 宅 ・ 民 間 ア パ ー ト へ の 入 居 サ ポ ー ト な ど	保 健 、 医 療 の 支 援 （ 医 療 費 の 助 成 を 含 む ）	実 給 付 （ 対 象 品 目 や 助 成 額 の 充 実 ）	補 給 具 、 日 常 生 活 用 具 な ど の 充 実	提 供 し た 障 害 の 特 性 に 合 わ せ た 情 報	や 要 約 筆 記 な ど の 通 訳 者 や 手 話 者 の 活 用	コ ミ ュ ニ ケ ー シ ョ ン 支 援 （ 手 話 者 の 活 用 ）		
全 体		207	7.2	22.2	14.0	7.2	28.0	1.4	4.3	26.6	14.5	8.7							
年 齢	20～29歳	6	0.0	33.3	16.7	0.0	16.7	0.0	16.7	33.3	16.7	0.0							
	30～39歳	24	12.5	16.7	33.3	20.8	45.8	0.0	4.2	20.8	16.7	20.8							
	40～49歳	53	3.8	17.0	9.4	5.7	26.4	1.9	1.9	22.6	13.2	5.7							
	50～59歳	80	10.0	22.5	16.3	7.5	32.5	2.5	7.5	26.3	18.8	10.0							
	60～69歳	27	7.4	25.9	3.7	3.7	7.4	0.0	0.0	33.3	3.7	3.7							
	70～79歳	9	0.0	33.3	11.1	0.0	44.4	0.0	0.0	44.4	11.1	0.0							
	80～86歳	3	0.0	66.7	0.0	0.0	0.0	0.0	0.0	66.7	33.3	0.0							
	無回答	5	0.0	20.0	0.0	0.0	0.0	0.0	0.0	0.0	0.0	20.0							
お住いの区	中央区	14	7.1	21.4	0.0	7.1	28.6	0.0	0.0	14.3	0.0	0.0							
	花見川区	11	27.3	27.3	27.3	9.1	36.4	0.0	0.0	9.1	18.2	9.1							
	稲毛区	18	27.8	22.2	33.3	11.1	33.3	5.6	11.1	11.1	0.0	16.7							
	若葉区	19	15.8	10.5	21.1	10.5	26.3	0.0	0.0	10.5	15.8	5.3							
	緑区	90	1.1	27.8	8.9	4.4	21.1	0.0	4.4	45.6	18.9	8.9							
	美浜区	22	4.5	18.2	18.2	0.0	45.5	4.5	9.1	13.6	22.7	4.5							
	その他	24	4.2	20.8	16.7	20.8	25.0	4.2	4.2	16.7	12.5	12.5							
	無回答	9	0.0	0.0	0.0	0.0	44.4	0.0	0.0	0.0	0.0	11.1							
障害種別	身体障害	95	6.3	21.1	7.4	5.3	32.6	1.1	1.1	12.6	11.6	6.3							
	知的障害	158	7.6	24.1	16.5	7.0	27.2	1.9	5.7	32.9	15.2	10.1							
	精神障害	40	10.0	27.5	25.0	17.5	37.5	5.0	5.0	22.5	15.0	7.5							
	難病	25	0.0	16.0	8.0	4.0	36.0	0.0	24.0	44.0	44.0	40.0							
	無回答	1	0.0	0.0	0.0	0.0	0.0	0.0	0.0	0.0	0.0	0.0							
身体障害	1級	53	9.4	22.6	9.4	3.8	30.2	1.9	1.9	9.4	7.5	9.4							
	2級	22	0.0	13.6	0.0	9.1	40.9	0.0	0.0	13.6	18.2	4.5							
	3級	6	16.7	33.3	16.7	0.0	16.7	0.0	0.0	0.0	0.0	0.0							
	4級	3	0.0	33.3	0.0	0.0	0.0	0.0	0.0	100.0	33.3	0.0							
	5級	5	0.0	20.0	20.0	20.0	0.0	0.0	0.0	20.0	20.0	0.0							
	6級	6	0.0	16.7	0.0	0.0	83.3	0.0	0.0	0.0	16.7	0.0							
	持っていない	108	8.3	23.1	20.4	9.3	24.1	1.9	7.4	38.0	17.6	11.1							
	無回答	4	0.0	25.0	0.0	0.0	25.0	0.0	0.0	50.0	0.0	0.0							
知的障害	最重度(A)	98	7.1	20.4	16.3	5.1	27.6	1.0	6.1	32.7	19.4	12.2							
	重度(A-1、A-2)	50	10.0	30.0	20.0	10.0	28.0	2.0	4.0	34.0	8.0	6.0							
	中度(B-1)	6	0.0	33.3	0.0	0.0	33.3	0.0	16.7	33.3	0.0	16.7							
	軽度(B-2)	3	0.0	33.3	0.0	33.3	0.0	33.3	0.0	33.3	33.3	0.0							
	その他	1	0.0	0.0	0.0	0.0	0.0	0.0	0.0	0.0	0.0	0.0							
	持っていない	38	7.9	18.4	7.9	5.3	31.6	0.0	0.0	5.3	13.2	5.3							
無回答	11	0.0	9.1	0.0	18.2	27.3	0.0	0.0	9.1	9.1	0.0								
精神障害	1級	4	25.0	0.0	50.0	25.0	25.0	0.0	0.0	50.0	0.0	25.0							
	2級	0	0.0	0.0	0.0	0.0	0.0	0.0	0.0	0.0	0.0	0.0							
	3級	0	0.0	0.0	0.0	0.0	0.0	0.0	0.0	0.0	0.0	0.0							
	精神障害があるが手帳を持っていない	36	8.3	30.6	22.2	16.7	38.9	5.6	5.6	19.4	16.7	5.6							
	精神障害がない	143	7.0	23.1	9.8	3.5	23.1	0.7	4.2	28.0	14.7	9.8							
無回答	24	4.2	8.3	20.8	12.5	41.7	0.0	4.2	25.0	12.5	4.2								
重度心身障害の有無	重症心身障害あり	12	0.0	8.3	0.0	8.3	41.7	8.3	0.0	8.3	25.0	8.3							
	重症心身障害なし	174	8.0	22.4	15.5	7.5	27.0	1.1	5.2	28.7	14.9	8.6							
	無回答	21	4.8	28.6	9.5	4.8	28.6	0.0	0.0	19.0	4.8	9.5							
強度行動障害の有無	ある	96	9.4	30.2	19.8	6.3	22.9	0.0	7.3	45.8	16.7	12.5							
	ない	106	5.7	16.0	9.4	8.5	33.0	2.8	0.9	10.4	12.3	5.7							
	無回答	5	0.0	0.0	0.0	0.0	20.0	0.0	20.0	0.0	20.0	0.0							
高次脳機能障害の有無	ある	12	0.0	8.3	16.7	8.3	33.3	0.0	8.3	16.7	16.7	16.7							
	ない	190	7.9	23.2	14.2	7.4	26.8	1.6	4.2	27.9	14.7	8.4							
	無回答	5	0.0	20.0	0.0	0.0	60.0	0.0	0.0	0.0	0.0	0.0							
重度の医療的ケアの有無	重度の医療的ケアあり	7	14.3	14.3	14.3	14.3	71.4	0.0	14.3	0.0	0.0	14.3							
	重度の医療的ケアなし	192	7.3	22.9	14.6	6.8	26.0	1.6	4.2	28.6	15.1	8.9							
	無回答	8	0.0	12.5	0.0	12.5	37.5	0.0	0.0	0.0	12.5	0.0							
主たる障害別	視覚障害	2	0.0	0.0	0.0	0.0	0.0	0.0	0.0	0.0	0.0	0.0							
	聴覚・平衡機能障害	3	0.0	0.0	0.0	0.0	33.3	0.0	0.0	66.7	33.3	0.0							
	盲ろう(視覚障害と聴覚障害の重複)	0	0.0	0.0	0.0	0.0	0.0	0.0	0.0	0.0	0.0	0.0							
	音声・言語・そしゃく機能障害	2	50.0	50.0	50.0	0.0	0.0	0.0	0.0	50.0	0.0	0.0							
	肢体不自由(上肢)	5	0.0	20.0	0.0	0.0	20.0	0.0	0.0	20.0	0.0	0.0							
	肢体不自由(下肢)	19	5.3	15.8	10.5	10.5	26.3	5.3	5.3	10.5	15.8	0.0							
	肢体不自由(体幹)	33	3.0	12.1	6.1	6.1	39.4	0.0	0.0	3.0	12.1	6.1							
	内部障害(1～7以外)	6	0.0	16.7	0.0	0.0	33.3	0.0	0.0	50.0	16.7	0.0							
	無回答	25	12.0	40.0	8.0	4.0	36.0	0.0	0.0	8.0	8.0	16.0							

【属性別クロス集計(2/2)】

		該当数	障害者スポーツの充実(スポーツを楽しむ機会や環境の整備)	防災対策及び災害時など緊急時の避難等の支援	文化・芸術の充実(鑑賞、参加)ができる環境の整備	余暇活動、地域活動、生涯にわたる学びの機会の充実	擁護、障害者虐待防止などの権利保護	成年後見制度、障害者差別解消法、障害者雇用の促進等(地域性の実施、心へのケア、フリー教育)	障害者に対する市民の理解促進(地域性の実施、心へのケア、フリー教育)	ケアラーへの支援	その他	特にはない	わからない	無回答
全体		207	7.7	15.9	6.8	14.0	16.9	20.3	14.0	1.9	5.8	17.4	3.4	
年齢	20~29歳	6	0.0	16.7	16.7	16.7	16.7	16.7	0.0	16.7	0.0	33.3	0.0	
	30~39歳	24	16.7	37.5	16.7	25.0	20.8	20.8	16.7	0.0	4.2	8.3	0.0	
	40~49歳	53	9.4	11.3	9.4	22.6	26.4	30.2	22.6	0.0	3.8	15.1	5.7	
	50~59歳	80	6.3	15.0	1.3	6.3	12.5	20.0	12.5	3.8	8.8	16.3	3.8	
	60~69歳	27	3.7	14.8	11.1	18.5	14.8	11.1	3.7	0.0	3.7	22.2	3.7	
	70~79歳	9	11.1	11.1	0.0	0.0	11.1	0.0	22.2	0.0	0.0	11.1	0.0	
	80~86歳	3	0.0	0.0	0.0	0.0	0.0	0.0	0.0	0.0	0.0	33.3	0.0	
	無回答	5	0.0	0.0	0.0	0.0	0.0	20.0	0.0	0.0	20.0	60.0	0.0	
お住いの区	中央区	14	7.1	7.1	14.3	35.7	0.0	14.3	7.1	0.0	14.3	28.6	0.0	
	花見川区	11	0.0	18.2	0.0	0.0	18.2	36.4	18.2	9.1	0.0	18.2	0.0	
	稲毛区	18	5.6	27.8	11.1	16.7	16.7	22.2	16.7	0.0	11.1	0.0	5.6	
	若葉区	19	15.8	21.1	31.6	15.8	15.8	26.3	5.3	0.0	0.0	15.8	5.3	
	緑区	90	5.6	16.7	3.3	10.0	18.9	24.4	17.8	1.1	5.6	17.8	1.1	
	美浜区	22	4.5	9.1	4.5	4.5	22.7	13.6	18.2	4.5	4.5	4.5	13.6	
	その他	24	16.7	16.7	0.0	25.0	16.7	4.2	8.3	4.2	4.2	29.2	4.2	
	無回答	9	11.1	0.0	0.0	22.2	11.1	11.1	0.0	0.0	11.1	33.3	0.0	
障害種別	身体障害	95	8.4	12.6	8.4	16.8	13.7	16.8	13.7	4.2	6.3	16.8	5.3	
	知的障害	158	9.5	13.9	5.1	12.7	18.4	21.5	13.9	0.6	5.7	19.6	1.9	
	精神障害	40	15.0	15.0	2.5	25.0	30.0	27.5	20.0	2.5	2.5	5.0	5.0	
	難病	25	8.0	56.0	4.0	4.0	4.0	12.0	0.0	0.0	0.0	8.0	0.0	
	無回答	1	0.0	0.0	0.0	0.0	0.0	0.0	0.0	0.0	0.0	0.0	100.0	
身体障害	1級	53	9.4	15.1	11.3	18.9	11.3	17.0	15.1	7.5	1.9	17.0	5.7	
	2級	22	4.5	13.6	0.0	13.6	18.2	13.6	9.1	0.0	9.1	22.7	4.5	
	3級	6	0.0	0.0	16.7	16.7	0.0	16.7	0.0	0.0	16.7	16.7	16.7	
	4級	3	0.0	0.0	0.0	33.3	33.3	66.7	66.7	0.0	0.0	0.0	0.0	
	5級	5	0.0	20.0	0.0	0.0	20.0	0.0	0.0	0.0	40.0	20.0	0.0	
	6級	6	33.3	0.0	16.7	16.7	16.7	16.7	16.7	0.0	0.0	0.0	0.0	
	持っていない	108	7.4	19.4	5.6	11.1	19.4	22.2	14.8	0.0	5.6	18.5	0.9	
	無回答	4	0.0	0.0	0.0	25.0	25.0	50.0	0.0	0.0	0.0	0.0	25.0	
知的障害	最重度(A)	98	7.1	16.3	5.1	12.2	21.4	25.5	16.3	1.0	8.2	16.3	1.0	
	重度(A-1、A-2)	50	12.0	8.0	6.0	12.0	12.0	16.0	10.0	0.0	0.0	24.0	4.0	
	中度(B-1)	6	16.7	16.7	0.0	16.7	0.0	0.0	0.0	0.0	0.0	33.3	0.0	
	軽度(B-2)	3	33.3	33.3	0.0	33.3	66.7	33.3	33.3	0.0	0.0	33.3	0.0	
	その他	1	0.0	0.0	0.0	0.0	0.0	0.0	0.0	0.0	100.0	0.0	0.0	
	持っていない	38	2.6	21.1	10.5	21.1	10.5	21.1	15.8	7.9	7.9	10.5	2.6	
	無回答	11	0.0	27.3	18.2	9.1	18.2	0.0	9.1	0.0	0.0	9.1	27.3	
精神障害	1級	4	25.0	25.0	0.0	25.0	0.0	0.0	0.0	0.0	0.0	25.0	0.0	
	2級	0	0.0	0.0	0.0	0.0	0.0	0.0	0.0	0.0	0.0	0.0	0.0	
	3級	0	0.0	0.0	0.0	0.0	0.0	0.0	0.0	0.0	0.0	0.0	0.0	
	精神障害があるが手帳を持っていない	36	13.9	13.9	2.8	25.0	33.3	30.6	22.2	2.8	2.8	2.8	5.6	
	精神障害がない	143	5.6	16.8	8.4	11.9	14.0	19.6	13.3	1.4	7.0	21.7	1.4	
	無回答	24	8.3	12.5	4.2	8.3	12.5	12.5	8.3	4.2	4.2	12.5	12.5	
重度心身障害の有無	重度心身障害あり	12	16.7	0.0	0.0	8.3	25.0	0.0	8.3	0.0	8.3	25.0	8.3	
	重度心身障害なし	174	7.5	17.8	6.9	13.8	17.2	21.8	14.9	1.7	6.3	17.2	1.7	
	無回答	21	4.8	9.5	9.5	19.0	9.5	19.0	9.5	4.8	0.0	14.3	14.3	
強度行動障害の有無	ある	96	5.2	19.8	4.2	6.3	15.6	21.9	16.7	2.1	4.2	18.8	1.0	
	ない	106	10.4	13.2	9.4	20.8	17.9	19.8	12.3	1.9	7.5	15.1	4.7	
	無回答	5	0.0	0.0	0.0	20.0	20.0	0.0	0.0	0.0	40.0	20.0		
高次脳機能障害の有無	ある	12	16.7	8.3	0.0	16.7	8.3	33.3	41.7	16.7	8.3	8.3	0.0	
	ない	190	7.4	15.8	7.4	14.2	17.9	20.0	12.1	1.1	5.8	17.9	3.2	
	無回答	5	0.0	40.0	0.0	0.0	0.0	0.0	20.0	0.0	20.0	20.0		
重度の医療的ケアの有無	重度の医療的ケアあり	7	0.0	14.3	0.0	14.3	14.3	0.0	14.3	0.0	0.0	0.0	14.3	
	重度の医療的ケアなし	192	7.8	15.1	7.3	14.1	17.2	21.4	14.1	2.1	5.2	18.8	2.6	
	無回答	8	12.5	37.5	0.0	12.5	12.5	12.5	12.5	0.0	25.0	0.0	12.5	
主たる障害別	視覚障害	2	0.0	0.0	0.0	0.0	0.0	0.0	0.0	0.0	50.0	50.0	0.0	
	聴覚・平衡機能障害	3	0.0	0.0	0.0	33.3	33.3	66.7	66.7	0.0	0.0	0.0	0.0	
	盲ろう(視覚障害と聴覚障害の重複)	0	0.0	0.0	0.0	0.0	0.0	0.0	0.0	0.0	0.0	0.0	0.0	
	音声・言語・そしゃく機能障害	2	0.0	0.0	0.0	0.0	50.0	50.0	50.0	0.0	0.0	0.0	0.0	
	肢体不自由(上肢)	5	0.0	0.0	0.0	0.0	0.0	0.0	0.0	0.0	0.0	40.0	20.0	
	肢体不自由(下肢)	19	10.5	10.5	0.0	15.8	21.1	10.5	5.3	0.0	15.8	21.1	5.3	
	肢体不自由(体幹)	33	9.1	18.2	18.2	18.2	9.1	15.2	15.2	6.1	3.0	15.2	6.1	
内部障害(1~7以外)	6	16.7	16.7	16.7	16.7	16.7	16.7	0.0	0.0	16.7	16.7	0.0		
	無回答	25	8.0	12.0	4.0	20.0	12.0	20.0	16.0	8.0	12.0	4.0		

(10) 自由意見

障害福祉サービスや行政の取り組みについて、何かご意見やご要望がありましたら、何でも書いてください。

自由回答については、全部で41件ありました。

	分類	件数	割合 (%)
1	福祉サービス	14件	34.1%
2	医療・健康	0件	0.0%
3	生活環境	3件	7.3%
4	雇用・就労	0件	0.0%
5	将来について	2件	4.9%
6	経済事情・経済的支援	1件	2.4%
7	行政・制度	17件	41.5%
8	その他	4件	9.8%
合計		41件	100.0%

◆意見の概要 ※自由記述については、紙面の都合上、一部を抜粋して掲載しており、趣旨を損なわない範囲で意見や内容を変更している場合があります。

① 福祉サービス

ご意見	障害の区分	年齢	性別	回答者
<ul style="list-style-type: none"> ・ 障害福祉分野で働く人の処遇を改善して頂かないと、職員の不足が続き、少ない職員の方にしわ寄せが来て、利用者にも、よい事はない。 ・ とても大切な仕事で大変な仕事なのに、賃金が低い為、良い職員の方が次々と退職されてしまう。コロナ禍以降、顕著。 ・ 親がいなくなった後の事は、親ももっと、真剣に考えなければいけないが、安心できるシステムがあるといい。 	知的障害 精神障害	30歳代	男性	家族
<p>年間のほとんどを施設で暮らしています。施設ではあまりやることなく、日々フラストレーションがたまっています。施設は集団生活なので、自分だけ外出するなど自由に活動できる機会は少ないです。職員が少ないので、ゴミ拾いでもお散歩でも連れていってくれる方がいれば嬉しいです。</p>	知的障害 精神障害	40歳代	男性	家族以外の 介助者

ご意見	障害の区分	年齢	性別	回答者
在宅している方が利用したくとも受け入れるのが出来ていない。ケアラーさんの待遇改善をねがいたい。それにより、生活介護のみでなく、余暇の時間でもき生活がたのしめると思っています。又、運転免許もかえして、施設へバス利用してありますが、乗りつき等、片道 1 時 30 分、往復 3 時となり、タクシー券の利用法も考えて頂けたらありがたいです。	身体障害 精神障害	50 歳代	男性	家族
障害者施設の介護士への報収の増 障害者施設の介護士の増員	身体障害	40 歳代	男性	家族
介護職員さんの不足。給与を上げてほしい。またデイサービス職員と入所支援職員の給与見直しを…。入所支援職員の給与を上げるべきだと思います。また夜勤手当の充実等。何しろ、職員不足が深刻な問題です。老人施設だけではなく障害者施設の充実をお願いします。	身体障害	40 歳代	女性	家族

③ 生活環境

ご意見	障害の区分	年齢	性別	回答者
外出などをしても段差があり、お店に入ろうとしても店内が狭く、あきらめてしまう事がたびたびあります。もう少し何とかならないでしょうか。	身体障害	50 歳代	女性	本人

⑤ 将来について

ご意見	障害の区分	年齢	性別	回答者
将来、親や子が高齢化した時、生活していくうえでの不安がある（病院などの通院）。安心して暮らせる取り組みを支援してほしい。	知的障害	20 歳代	女性	家族
本人は 50 才を越えましたが、50 年前と比べ障害者福祉環境はかなりよくなっていると思います。ありがとうございます。本人、親、共々高齢期に入り、今後の不安がでてきました。 ・親の支援が難しくなる。 ・病気で入院や、施設に戻れなくなった時等相談のできる体制がほしい。よろしくをお願いします	身体障害	50 歳代	女性	家族

⑥ 経済事情・経済的支援

ご意見	障害の区分	年齢	性別	回答者
入所施設を利用しています。経費がかかるので年金が残りません。年金を増やすというより施設のサービス料の補助をしてほしいと思います。	身体障害 知的障害	50 歳代	女性	家族

⑦ 行政・制度

ご意見	障害の区分	年齢	性別	回答者
障害者の財産を守るため、一定の年齢に達した障害者には成年後見人がたつことを義務化して欲しいです。	身体障害 知的障害 精神障害	50 歳代	女性	家族以外 の介助者
先天性障害者は障害がよくなることはほとんどないのに、年に 1 一度の更新手続きが大きな負担である。障害の固定化については、お互いの負担を減らすため見直してみしてほしい。	身体障害	50 歳代	女性	本人
当該障害者に、成年後見人が必要か否かの判断をする機関、障害者の財産を守るため、行政又は機関がもっと介入するべきだと思います。	知的障害	50 歳代	男性	家族以外 の介助者

⑧ その他

ご意見	障害の区分	年齢	性別	回答者
<ul style="list-style-type: none"> ・サービスに関しては、良くやって頂けていると思います。 ・当施設では、利用者はあまり外に出られず、外出するのも難しい方々が多いです。その為か、一般の方々は、障害者について「知らない」「会ったことがない」という人が多いと思います。障害者がどんな生活をしているのか知って頂ければ、一般の方にも色々と参考になるのではないかと思います。これからは障害児が新たに生まれてくると思うので、その時、その両親や知人にとって少しでも心に余裕ができれば嬉しいです。 	知的障害	40 歳代	男性	家族以外 の介助者
障害者全部一緒のアンケートは、質問に答えづらい事が多いと思いました。障害によっていくつかわかれての質問が答えやすいと思いました。	知的障害	40 歳代	男性	家族

(11) 重点課題別の検証と考察（全2テーマ）

1. 地域生活支援・親なき後【今回の調査結果から】

「あなたが充実してほしいと感じているものはどれですか。（問33）」において、「成年後見制度、障害者差別解消、障害者虐待防止などの権利擁護」と回答した方の割合は16.9%と在宅の方（調査票A：12.6%）より回答した方の割合が多く上位に位置している。また、自由意見において「将来、親や子が高齢化になった時、生活していくうえでの不安がある」「本人、親、共々高齢期に入り、今後の不安がでてきました。」「知的障害者が一定の年齢に達する時成年後見人が付いていることを義務として欲しい」など、親なき後の不安、グループホームや入所施設に関して「施設の職員の賃金が低い、職員が不足している」などという不安が挙げられた。

そのため、親元を離れて、施設で暮らすことで、本人の権利が侵害されることのないよう、成年後見制度など権利擁護の支援の充実とともに、職員の処遇の改善などにより、障害の特性に応じた支援を充実し、本人や家族がともに安心して住まうことができるような支援策が重要と考えられる。

2. 地域理解の促進と社会参加へのためらいの低減【今回の調査結果から】

障害があることで差別や嫌な思いをした経験が『ある』と回答した方（問27 選択肢「ある」と「少しある」の合計）は43.5%となっている。具体的に差別や嫌な思いをした場所（問28）は「外出中」（71.1%）で高い割合となっており、公共の場で嫌な経験をした方が多いことがうかがえる。

また、希望する支援（問19）において「地域住民等の理解（28.0%）」を求める声上位に入っており、充実してほしいサービス（問33）で「外出時の支援（28.0%）」が最も高く、地域社会へ出ていきたいという意欲と、地域側の理解不足を感じていることがうかがえる。自由意見からも「買い物に行きたい。地域のグループホームなど、車椅子で動ける場所を増やしてほしい」といった、外出支援への希望の意見が挙げられた。

そのため、地域の理解、必要な外出の支援の施策について検討することが重要と考えられる。

