

Ⅱ 調査結果

1 在宅の方（18歳以上）を対象とした調査

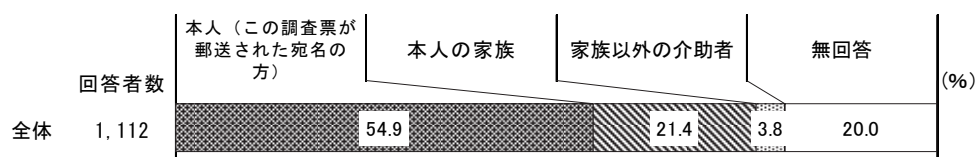
Ⅱ 調査結果

1 在宅の方（18歳以上）を対象とした調査

（1）回答者属性

問 1 お答えいただくのは、どなたですか。（○は1つだけ）

「本人（この調査票が郵送された宛名の方）」の割合が54.9%と最も高く、次いで「本人の家族」の割合が21.4%、「家族以外の介助者」の割合が3.8%となっています。



【属性別クロス集計(1/2)】

		該当数	本人（この調査票が郵送された宛名の方）	本人の家族	家族以外の介助者	無回答
全体		1,112	54.9	21.4	3.8	20.0
年齢	20歳未満	12	33.3	66.7	0.0	0.0
	20～29歳	104	40.4	38.5	5.8	15.4
	30～39歳	113	37.2	38.9	1.8	22.1
	40～49歳	111	46.8	30.6	4.5	18.0
	50～59歳	177	65.0	8.5	6.2	20.3
	60～69歳	148	62.8	12.2	5.4	19.6
	70～79歳	207	67.1	13.0	1.4	18.4
	80歳以上	226	52.7	22.6	3.1	21.7
	無回答	14	28.6	7.1	0.0	64.3
障害種別	身体障害	691	58.3	19.2	1.9	20.5
	知的障害	260	25.0	46.5	10.0	18.5
	精神障害	367	55.6	16.6	3.3	24.5
	難病	152	51.3	24.3	2.6	21.7
	無回答	15	33.3	26.7	0.0	40.0
身体障害	1級	241	51.9	22.4	2.5	23.2
	2級	136	54.4	22.1	3.7	19.9
	3級	97	61.9	13.4	1.0	23.7
	4級	156	67.3	15.4	0.0	17.3
	5級	32	59.4	18.8	3.1	18.8
	6級	29	69.0	20.7	0.0	10.3
	持っていない	347	50.7	24.8	7.8	16.7
	無回答	74	41.9	25.7	2.7	29.7

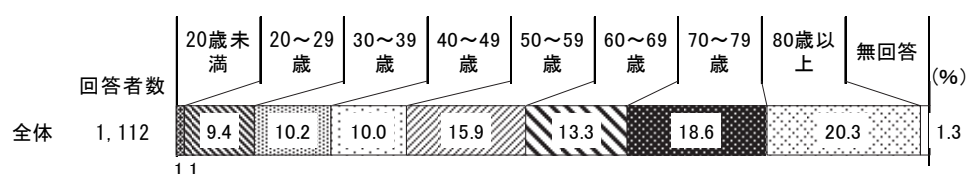
【属性別クロス集計(2/2)】

		該当数	本人(この調査票が郵送された宛名の方)	本人の家族	家族以外の介助者	無回答
全体		1,112	54.9	21.4	3.8	20.0
知的障害	最重度(A)	72	4.2	80.6	6.9	8.3
	重度(A-1、A-2)	51	9.8	64.7	19.6	5.9
	中度(B-1)	64	35.9	28.1	7.8	28.1
	軽度(B-2)	67	47.8	14.9	9.0	28.4
	その他	6	33.3	33.3	0.0	33.3
	持っていない	661	66.4	13.2	1.8	18.6
	無回答	191	55.5	15.7	2.1	26.7
精神障害	1級	64	35.9	29.7	6.3	28.1
	2級	160	64.4	10.0	1.3	24.4
	3級	80	75.0	1.3	0.0	23.8
	精神障害があるが手帳を持っていない	63	28.6	39.7	9.5	22.2
	精神障害がない	538	56.7	22.5	4.6	16.2
	無回答	207	48.8	27.1	2.4	21.7
重度の医療的ケアの有無	重度の医療的ケアを受けている	47	55.3	31.9	2.1	10.6
	重度の医療的ケアを受けていない	1,025	54.8	21.1	4.0	20.1
	無回答	40	55.0	17.5	0.0	27.5

(2) あなたの性別・年齢・ご家族などについて

問 2 あなたの年齢をお答えください。(令和7年10月1日現在)

「80歳以上」の割合が20.3%と最も高く、次いで「70～79歳」の割合が18.6%、「50～59歳」の割合が15.9%となっています。

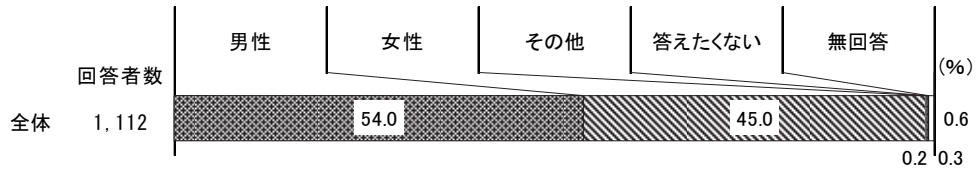


【属性別クロス集計】

		該当数	20歳未満	20～29歳	30～39歳	40～49歳	50～59歳	60～69歳	70～79歳	80歳以上	無回答
全体		1,112	1.1	9.4	10.2	10.0	15.9	13.3	18.6	20.3	1.3
障害種別	身体障害	691	0.1	3.8	4.8	6.5	11.1	15.5	27.4	30.0	0.9
	知的障害	260	4.2	30.0	22.3	17.3	11.9	6.9	3.8	2.3	1.2
	精神障害	367	1.4	10.4	15.3	15.3	26.2	17.4	5.7	6.5	1.9
	難病	152	0.7	4.6	10.5	15.1	14.5	19.7	17.1	17.1	0.7
	無回答	15	0.0	0.0	33.3	6.7	0.0	0.0	13.3	26.7	20.0
身体障害	1級	241	0.4	5.8	7.5	7.9	9.5	14.9	25.3	27.8	0.8
	2級	136	0.0	1.5	8.1	11.0	16.9	19.1	22.1	20.6	0.7
	3級	97	0.0	4.1	1.0	4.1	9.3	14.4	26.8	38.1	2.1
	4級	156	0.0	0.0	1.3	2.6	10.9	11.5	35.3	37.8	0.6
	5級	32	0.0	12.5	3.1	3.1	3.1	28.1	40.6	9.4	0.0
	6級	29	0.0	6.9	0.0	6.9	13.8	13.8	13.8	44.8	0.0
	持っていない	347	3.2	21.0	18.2	16.1	24.8	9.5	3.2	2.6	1.4
無回答	74	0.0	6.8	23.0	13.5	18.9	10.8	9.5	13.5	4.1	
知的障害	最重度(A)	72	6.9	29.2	30.6	18.1	6.9	2.8	1.4	2.8	1.4
	重度(A-1、A-2)	51	0.0	27.5	13.7	15.7	23.5	11.8	2.0	3.9	2.0
	中度(B-1)	64	1.6	29.7	20.3	20.3	9.4	6.3	9.4	1.6	1.6
	軽度(B-2)	67	7.5	35.8	20.9	14.9	11.9	9.0	0.0	0.0	0.0
	その他	6	0.0	0.0	33.3	16.7	0.0	0.0	33.3	16.7	0.0
	持っていない	661	0.2	3.3	6.1	7.4	18.8	16.2	24.2	22.8	1.1
無回答	191	0.0	2.1	7.9	8.9	11.5	12.0	19.4	36.1	2.1	
精神障害	1級	64	0.0	4.7	12.5	14.1	25.0	17.2	7.8	14.1	4.7
	2級	160	0.0	8.8	16.3	17.5	29.4	19.4	5.0	3.1	0.6
	3級	80	0.0	8.8	13.8	17.5	30.0	18.8	6.3	3.8	1.3
	精神障害があるが手帳を持っていない	63	7.9	22.2	17.5	7.9	14.3	11.1	4.8	11.1	3.2
	精神障害がない	538	1.3	10.8	6.9	6.9	11.7	12.3	26.8	23.2	0.2
無回答	207	0.0	3.9	9.7	8.7	8.7	8.7	20.3	37.2	2.9	
重度の医療的ケアの有無	重度の医療的ケアを受けている	47	0.0	6.4	12.8	8.5	12.8	6.4	27.7	25.5	0.0
	重度の医療的ケアを受けていない	1,025	1.2	9.8	9.8	10.2	16.5	13.6	18.3	19.4	1.3
	無回答	40	0.0	2.5	17.5	5.0	5.0	15.0	15.0	37.5	2.5

問 3 あなたの性別をお答えください。(○は1つだけ)

「男性」が 54.0%、「女性」が 45.0%となっています。



【属性別クロス集計(1/2)】

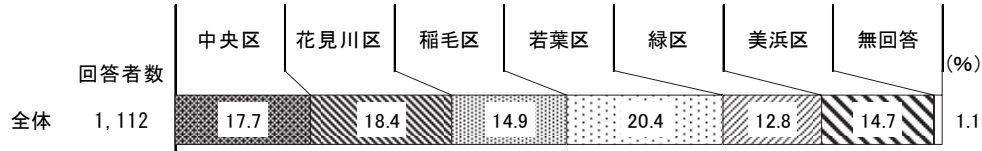
		該当数	男性	女性	その他	答えたくない	無回答
全体		1,112	54.0	45.0	0.2	0.3	0.6
年齢	20歳未満	12	66.7	33.3	0.0	0.0	0.0
	20～29歳	104	61.5	38.5	0.0	0.0	0.0
	30～39歳	113	49.6	50.4	0.0	0.0	0.0
	40～49歳	111	56.8	42.3	0.0	0.0	0.9
	50～59歳	177	49.7	49.2	1.1	0.0	0.0
	60～69歳	148	62.2	37.2	0.0	0.7	0.0
	70～79歳	207	54.1	45.9	0.0	0.0	0.0
	80歳以上	226	49.6	50.4	0.0	0.0	0.0
	無回答	14	35.7	7.1	0.0	14.3	42.9
障害種別	身体障害	691	54.6	44.6	0.1	0.3	0.4
	知的障害	260	65.8	34.2	0.0	0.0	0.0
	精神障害	367	47.7	50.7	0.3	0.8	0.5
	難病	152	59.2	40.1	0.0	0.0	0.7
	無回答	15	46.7	40.0	0.0	0.0	13.3
身体障害	1級	241	61.0	38.2	0.0	0.4	0.4
	2級	136	46.3	52.2	0.0	0.7	0.7
	3級	97	52.6	46.4	0.0	0.0	1.0
	4級	156	52.6	46.8	0.6	0.0	0.0
	5級	32	56.3	43.8	0.0	0.0	0.0
	6級	29	55.2	44.8	0.0	0.0	0.0
	持っていない	347	54.2	44.7	0.3	0.3	0.6
	無回答	74	47.3	50.0	0.0	0.0	2.7
知的障害	最重度(A)	72	68.1	31.9	0.0	0.0	0.0
	重度(A-1、A-2)	51	60.8	39.2	0.0	0.0	0.0
	中度(B-1)	64	62.5	37.5	0.0	0.0	0.0
	軽度(B-2)	67	70.1	29.9	0.0	0.0	0.0
	その他	6	66.7	33.3	0.0	0.0	0.0
	持っていない	661	52.3	46.3	0.3	0.5	0.6
無回答	191	43.5	55.0	0.0	0.0	1.6	

【属性別クロス集計(2/2)】

		該当数	男性	女性	その他	答えたくない	無回答
全体		1,112	54.0	45.0	0.2	0.3	0.6
精神障害	1級	64	51.6	45.3	0.0	3.1	0.0
	2級	160	45.0	53.1	0.6	0.6	0.6
	3級	80	46.3	53.8	0.0	0.0	0.0
	精神障害があるが手帳を持っていない	63	52.4	46.0	0.0	0.0	1.6
	精神障害がない	538	60.2	39.4	0.2	0.0	0.2
	無回答	207	48.8	49.3	0.0	0.0	1.9
重度の医療的ケアの有無	重度の医療的ケアを受けている	47	57.4	42.6	0.0	0.0	0.0
	重度の医療的ケアを受けていない	1,025	54.6	44.4	0.2	0.3	0.5
	無回答	40	32.5	62.5	0.0	0.0	5.0

問 4 あなたがお住まいの区はどこですか。(〇は1つだけ)

「若葉区」の割合が20.4%と最も高く、次いで「花見川区」の割合が18.4%、「中央区」の割合が17.7%となっています。



【属性別クロス集計(1/2)】

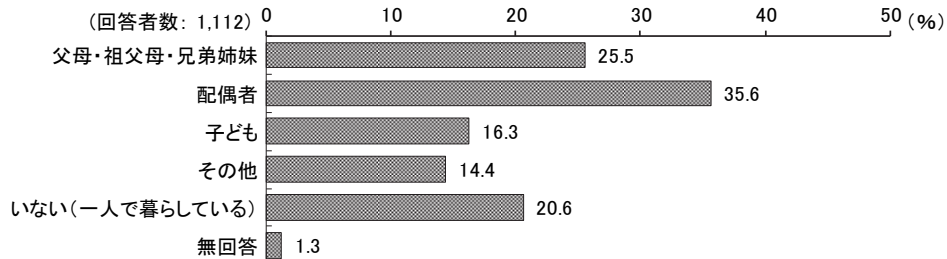
		該当数	中央区	花見川区	稲毛区	若葉区	緑区	美浜区	無回答	
全体		1,112	17.7	18.4	14.9	20.4	12.8	14.7	1.1	
年齢	20歳未満	12	25.0	8.3	16.7	16.7	8.3	25.0	0.0	
	20～29歳	104	13.5	17.3	19.2	23.1	14.4	12.5	0.0	
	30～39歳	113	15.0	21.2	14.2	24.8	8.8	15.0	0.9	
	40～49歳	111	17.1	20.7	19.8	15.3	9.0	16.2	1.8	
	50～59歳	177	18.1	14.7	18.6	20.9	12.4	14.1	1.1	
	60～69歳	148	15.5	20.3	14.9	21.6	14.9	12.2	0.7	
	70～79歳	207	19.8	17.9	9.2	23.2	15.9	14.0	0.0	
	80歳以上	226	20.4	19.9	13.7	16.4	12.8	16.8	0.0	
	無回答	14	14.3	7.1	7.1	14.3	0.0	14.3	42.9	
障害種別	身体障害	691	19.1	17.8	12.7	19.5	15.2	15.2	0.4	
	知的障害	260	15.0	19.2	15.8	23.1	12.3	13.8	0.8	
	精神障害	367	18.0	18.8	18.0	19.9	9.5	14.4	1.4	
	難病	152	19.7	17.1	15.8	21.1	13.2	11.8	1.3	
		無回答	15	13.3	26.7	0.0	13.3	6.7	26.7	13.3
身体障害	1級	241	21.2	17.0	12.4	17.4	17.0	14.5	0.4	
	2級	136	19.1	18.4	11.8	22.8	14.7	12.5	0.7	
	3級	97	21.6	18.6	14.4	17.5	11.3	15.5	1.0	
	4級	156	16.7	19.2	11.5	21.2	16.0	15.4	0.0	
	5級	32	12.5	9.4	12.5	18.8	25.0	21.9	0.0	
	6級	29	13.8	20.7	20.7	20.7	0.0	24.1	0.0	
		持っていない	347	14.7	19.0	19.3	21.9	9.2	14.1	1.7
		無回答	74	18.9	21.6	14.9	21.6	6.8	12.2	4.1
知的障害	最重度(A)	72	15.3	13.9	15.3	16.7	16.7	22.2	0.0	
	重度(A-1、A-2)	51	9.8	23.5	23.5	27.5	5.9	7.8	2.0	
	中度(B-1)	64	18.8	15.6	12.5	28.1	14.1	10.9	0.0	
	軽度(B-2)	67	14.9	25.4	14.9	20.9	10.4	11.9	1.5	
		その他	6	16.7	16.7	0.0	33.3	16.7	16.7	0.0
		持っていない	661	16.6	17.2	15.4	20.3	13.3	16.2	0.9
		無回答	191	25.1	21.5	12.0	17.3	11.5	10.5	2.1

【属性別クロス集計(2/2)】

		該当数	中央区	花見川区	稲毛区	若葉区	緑区	美浜区	無回答
全体		1,112	17.7	18.4	14.9	20.4	12.8	14.7	1.1
精神障害	1級	64	21.9	17.2	17.2	20.3	12.5	10.9	0.0
	2級	160	15.0	20.0	16.3	25.0	8.1	13.8	1.9
	3級	80	20.0	17.5	22.5	13.8	8.8	17.5	0.0
	精神障害があるが手帳を持っていない	63	19.0	19.0	17.5	14.3	11.1	15.9	3.2
	精神障害がない	538	17.7	17.7	13.6	21.6	13.9	15.2	0.4
	無回答	207	17.4	19.8	13.0	18.4	15.5	13.5	2.4
重度の医療的ケアの有無	重度の医療的ケアを受けている	47	23.4	12.8	12.8	21.3	8.5	21.3	0.0
	重度の医療的ケアを受けていない	1,025	17.2	18.2	15.1	20.9	13.1	14.5	1.0
	無回答	40	25.0	30.0	12.5	7.5	10.0	10.0	5.0

問5 いま、あなたが一緒に暮らしている人は、どなたですか。(あてはまるものすべてに○)

「配偶者」の割合が35.6%と最も高く、次いで「父母・祖父母・兄弟姉妹」の割合が25.5%、「いない(一人で暮らしている)」の割合が20.6%となっています。



【属性別クロス集計(1/2)】

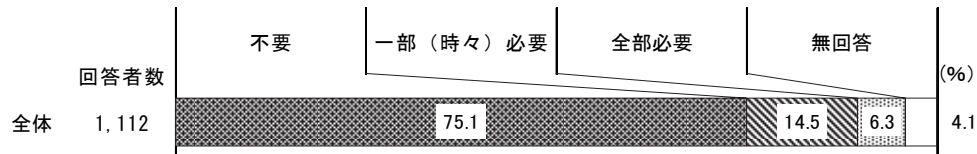
		該当数	父母・祖父母・兄弟姉妹	配偶者	子ども	その他	いない(一人で暮らしている)	無回答
全体		1,112	25.5	35.6	16.3	14.4	20.6	1.3
年齢	20歳未満	12	83.3	0.0	0.0	16.7	0.0	0.0
	20～29歳	104	76.9	1.9	1.0	16.3	4.8	1.0
	30～39歳	113	59.3	9.7	2.7	18.6	15.0	0.0
	40～49歳	111	48.6	19.8	13.5	18.0	14.4	0.9
	50～59歳	177	24.9	31.1	19.8	22.6	21.5	0.6
	60～69歳	148	12.2	41.9	15.5	19.6	25.7	0.7
	70～79歳	207	1.9	57.5	23.2	6.8	26.6	0.5
	80歳以上	226	2.2	54.9	24.3	7.1	25.7	0.9
	無回答	14	14.3	7.1	7.1	7.1	14.3	50.0
障害種別	身体障害	691	15.5	46.9	20.8	9.0	22.9	0.9
	知的障害	260	63.5	4.2	3.1	26.2	8.1	0.4
	精神障害	367	32.2	23.2	11.7	18.8	25.1	1.1
	難病	152	25.0	42.1	16.4	14.5	15.8	1.3
	無回答	15	26.7	40.0	13.3	6.7	6.7	20.0
身体障害	1級	241	19.9	44.0	18.7	10.4	21.2	0.4
	2級	136	22.1	39.7	22.1	11.8	22.1	0.7
	3級	97	7.2	46.4	14.4	10.3	30.9	3.1
	4級	156	6.4	59.6	28.8	3.8	19.2	0.6
	5級	32	21.9	46.9	18.8	3.1	28.1	0.0
	6級	29	17.2	37.9	13.8	13.8	27.6	0.0
	持っていない	347	42.1	14.7	9.2	25.1	18.2	0.9
	無回答	74	41.9	28.4	6.8	14.9	10.8	6.8

【属性別クロス集計(2/2)】

		該 当 数	父 母 ・ 祖 父 母 ・ 兄 弟 姉 妹	配 偶 者	子 ど も	そ の 他	い な い (一 人 で 暮 ら し て い る)	無 回 答
全 体		1,112	25.5	35.6	16.3	14.4	20.6	1.3
知的障害	最重度(A)	72	84.7	4.2	4.2	15.3	1.4	0.0
	重度(A-1、A-2)	51	56.9	3.9	2.0	43.1	2.0	0.0
	中度(B-1)	64	48.4	4.7	3.1	32.8	15.6	0.0
	軽度(B-2)	67	64.2	1.5	1.5	20.9	10.4	1.5
	その他	6	16.7	33.3	16.7	0.0	33.3	0.0
	持っていない	661	13.3	46.3	22.7	10.6	23.3	1.2
	無回答	191	16.2	41.4	12.0	11.5	28.3	2.6
精神障害	1級	64	39.1	17.2	3.1	21.9	26.6	0.0
	2級	160	26.9	23.8	13.8	19.4	26.9	1.3
	3級	80	26.3	35.0	18.8	10.0	27.5	1.3
	精神障害があるが手帳を持っていない	63	46.0	12.7	6.3	25.4	15.9	1.6
	精神障害がない	538	22.9	42.6	20.8	11.7	17.3	0.6
	無回答	207	20.8	39.6	12.6	13.5	21.3	3.4
強度行動障害の有無	ある	67	55.2	11.9	11.9	23.9	9.0	0.0
	ない	975	24.2	37.0	17.2	14.3	20.6	0.9
	無回答	70	15.7	38.6	7.1	7.1	31.4	7.1
高次脳機能障害の有無	ある	61	19.7	37.7	16.4	19.7	21.3	3.3
	ない	991	26.3	35.0	16.9	14.7	20.0	0.8
	無回答	60	18.3	43.3	6.7	3.3	30.0	6.7
重度の医療的ケアの有無	重度の医療的ケアを受けている	47	31.9	36.2	14.9	21.3	8.5	0.0
	重度の医療的ケアを受けていない	1,025	25.4	35.4	16.6	14.2	21.1	1.2
	無回答	40	22.5	40.0	10.0	10.0	22.5	5.0
(身体障害の場合)主たる障害別	視覚障害	31	22.6	29.0	16.1	9.7	35.5	0.0
	聴覚・平衡機能障害	41	14.6	58.5	22.0	4.9	12.2	2.4
	盲ろう(視覚障害と聴覚障害の重複)	3	0.0	66.7	0.0	0.0	33.3	0.0
	音声・言語・そしゃく機能障害	13	0.0	61.5	7.7	7.7	30.8	0.0
	肢体不自由(上肢)	32	12.5	46.9	18.8	0.0	31.3	3.1
	肢体不自由(下肢)	118	12.7	47.5	21.2	9.3	23.7	0.8
	肢体不自由(体幹)	29	24.1	27.6	6.9	24.1	31.0	0.0
	内部障害(1～7以外)	200	4.5	58.0	30.0	5.5	21.0	1.0
	無回答	224	26.3	38.4	16.1	12.1	21.4	0.4

問6 ①日常の生活の中で、食事の介助は必要ですか。

「不要」の割合が75.1%と最も高く、次いで「一部（時々）必要」の割合が14.5%、「全部必要」の割合が6.3%となっています。



【属性別クロス集計(1/3)】

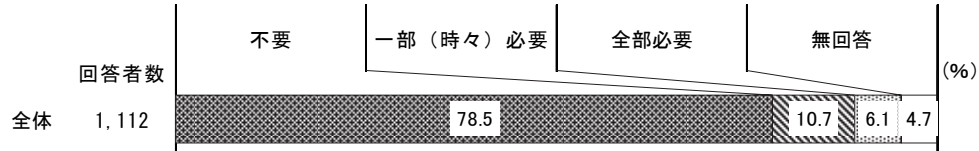
		該当数	不要	一部（時々）必要	全部必要	無回答
全 体		1,112	75.1	14.5	6.3	4.1
年 齢	20歳未満	12	66.7	16.7	16.7	0.0
	20～29歳	104	61.5	29.8	8.7	0.0
	30～39歳	113	65.5	23.0	9.7	1.8
	40～49歳	111	74.8	13.5	6.3	5.4
	50～59歳	177	81.4	12.4	4.5	1.7
	60～69歳	148	85.8	9.5	3.4	1.4
	70～79歳	207	81.6	8.7	4.8	4.8
	80歳以上	226	72.1	13.7	7.5	6.6
	無回答	14	21.4	14.3	7.1	57.1
障害種別	身体障害	691	75.5	12.6	7.1	4.8
	知的障害	260	61.2	25.8	11.9	1.2
	精神障害	367	74.9	15.5	4.9	4.6
	難病	152	71.1	19.1	5.3	4.6
	無回答	15	73.3	6.7	0.0	20.0
身体障害	1級	241	68.9	16.6	10.4	4.1
	2級	136	70.6	17.6	6.6	5.1
	3級	97	77.3	10.3	7.2	5.2
	4級	156	87.2	5.8	3.2	3.8
	5級	32	81.3	0.0	6.3	12.5
	6級	29	79.3	13.8	3.4	3.4
	持っていない	347	74.6	17.9	5.8	1.7
	無回答	74	73.0	16.2	1.4	9.5
知的障害	最重度 [Ⓐ]	72	26.4	45.8	27.8	0.0
	重度(A-1、A-2)	51	51.0	39.2	7.8	2.0
	中度(B-1)	64	75.0	14.1	7.8	3.1
	軽度(B-2)	67	91.0	6.0	3.0	0.0
	その他	6	83.3	16.7	0.0	0.0
	持っていない	661	80.0	11.3	4.8	3.8
	無回答	191	77.0	9.9	3.7	9.4

【属性別クロス集計(2/3)】

		該当数	不要	一部 (時々) 必要	全部 必要	無 回答
全 体		1,112	75.1	14.5	6.3	4.1
精神障害	1級	64	62.5	25.0	6.3	6.3
	2級	160	81.9	11.3	2.5	4.4
	3級	80	87.5	8.8	0.0	3.8
	精神障害があるが手帳を持っていない	63	54.0	25.4	15.9	4.8
	精神障害がない	538	75.7	13.8	7.8	2.8
	無回答	207	73.9	14.5	4.8	6.8
強度行動障害の 有無	ある	67	34.3	44.8	16.4	4.5
	ない	975	78.1	12.8	5.7	3.4
	無回答	70	72.9	8.6	4.3	14.3
高次脳機能障害 の有無	ある	61	55.7	23.0	13.1	8.2
	ない	991	76.4	14.1	6.2	3.3
	無回答	60	73.3	11.7	1.7	13.3
重度の医療的ケア の有無	重度の医療的ケアを受けている	47	51.1	14.9	31.9	2.1
	重度の医療的ケアを受けていない	1,025	76.6	14.4	5.4	3.6
	無回答	40	65.0	15.0	0.0	20.0

問6 ②日常の生活の中で、トイレの介助は必要ですか。

「不要」の割合が78.5%と最も高く、次いで「一部（時々）必要」の割合が10.7%、「全部必要」の割合が6.1%となっています。



【属性別クロス集計(1/2)】

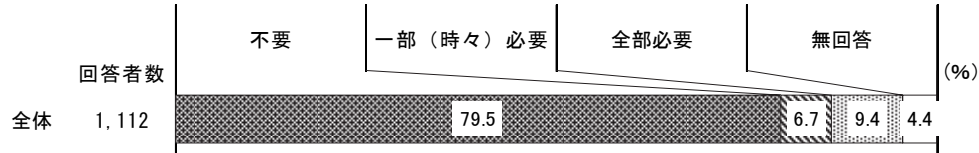
		該当数	不要	一部（時々）必要	全部必要	無回答
全 体		1,112	78.5	10.7	6.1	4.7
年 齢	20歳未満	12	75.0	8.3	16.7	0.0
	20～29歳	104	71.2	17.3	11.5	0.0
	30～39歳	113	70.8	16.8	11.5	0.9
	40～49歳	111	76.6	10.8	6.3	6.3
	50～59歳	177	84.2	10.7	3.4	1.7
	60～69歳	148	89.2	6.1	3.4	1.4
	70～79歳	207	82.6	6.8	4.8	5.8
	80歳以上	226	74.8	11.1	5.8	8.4
	無回答	14	28.6	14.3	0.0	57.1
障害種別	身体障害	691	77.6	8.8	8.2	5.4
	知的障害	260	66.9	22.3	9.6	1.2
	精神障害	367	80.7	10.6	3.5	5.2
	難病	152	73.7	13.2	7.9	5.3
	無回答	15	53.3	13.3	0.0	33.3
身体障害	1級	241	69.3	11.6	13.7	5.4
	2級	136	74.3	13.2	7.4	5.1
	3級	97	83.5	3.1	7.2	6.2
	4級	156	88.5	5.8	1.9	3.8
	5級	32	81.3	0.0	6.3	12.5
	6級	29	79.3	10.3	6.9	3.4
	持っていない	347	81.3	14.1	3.2	1.4
	無回答	74	74.3	12.2	0.0	13.5
知的障害	最重度①	72	29.2	37.5	33.3	0.0
	重度(A-1、A-2)	51	54.9	43.1	2.0	0.0
	中度(B-1)	64	85.9	10.9	0.0	3.1
	軽度(B-2)	67	97.0	3.0	0.0	0.0
	その他	6	83.3	0.0	0.0	16.7
	持っていない	661	83.2	7.4	5.3	4.1
無回答	191	78.0	6.3	4.2	11.5	

【属性別クロス集計(2/2)】

		該当数	不要	一部 (時々) 必要	全部必要	無回答
全体		1,112	78.5	10.7	6.1	4.7
精神障害	1級	64	70.3	14.1	6.3	9.4
	2級	160	88.8	6.3	0.6	4.4
	3級	80	92.5	2.5	1.3	3.8
	精神障害があるが手帳を持っていない	63	55.6	28.6	11.1	4.8
	精神障害がない	538	78.3	10.8	8.0	3.0
	無回答	207	75.4	10.6	5.8	8.2
強度行動障害の有無	ある	67	35.8	38.8	19.4	6.0
	ない	975	82.1	8.8	5.5	3.6
	無回答	70	70.0	10.0	1.4	18.6
高次脳機能障害の有無	ある	61	57.4	18.0	16.4	8.2
	ない	991	80.3	10.1	5.9	3.7
	無回答	60	70.0	13.3	0.0	16.7
重度の医療的ケアの有無	重度の医療的ケアを受けている	47	57.4	8.5	31.9	2.1
	重度の医療的ケアを受けていない	1,025	79.9	11.0	5.1	4.0
	無回答	40	67.5	5.0	2.5	25.0

問6 ③日常の生活の中で、オムツの利用が必要ですか。

「不要」の割合が79.5%と最も高く、次いで「全部必要」の割合が9.4%、「一部（時々）必要」の割合が6.7%となっています。



【属性別クロス集計(1/2)】

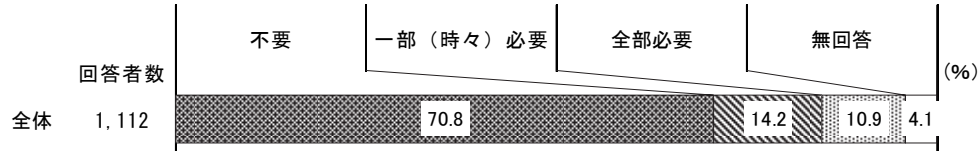
		該当数	不要	一部（時々）必要	全部必要	無回答
全 体		1,112	79.5	6.7	9.4	4.4
年齢	20歳未満	12	83.3	0.0	16.7	0.0
	20～29歳	104	85.6	4.8	8.7	1.0
	30～39歳	113	84.1	7.1	7.1	1.8
	40～49歳	111	80.2	8.1	6.3	5.4
	50～59歳	177	87.0	2.8	8.5	1.7
	60～69歳	148	84.5	6.8	7.4	1.4
	70～79歳	207	77.3	7.2	10.6	4.8
	80歳以上	226	69.0	10.2	12.8	8.0
	無回答	14	42.9	0.0	7.1	50.0
障害種別	身体障害	691	75.4	7.5	12.3	4.8
	知的障害	260	80.8	6.9	10.4	1.9
	精神障害	367	82.0	4.9	7.6	5.4
	難病	152	74.3	9.2	12.5	3.9
	無回答	15	60.0	13.3	0.0	26.7
身体障害	1級	241	71.0	7.9	17.0	4.1
	2級	136	72.1	9.6	12.5	5.9
	3級	97	77.3	6.2	12.4	4.1
	4級	156	83.3	7.1	5.8	3.8
	5級	32	75.0	6.3	6.3	12.5
	6級	29	79.3	3.4	13.8	3.4
	持っていない	347	88.2	4.6	5.2	2.0
	無回答	74	77.0	9.5	1.4	12.2
知的障害	最重度 [Ⓐ]	72	66.7	6.9	25.0	1.4
	重度(A-1、A-2)	51	74.5	13.7	11.8	0.0
	中度(B-1)	64	87.5	7.8	1.6	3.1
	軽度(B-2)	67	94.0	1.5	3.0	1.5
	その他	6	83.3	0.0	0.0	16.7
	持っていない	661	80.2	6.5	9.8	3.5
	無回答	191	75.4	7.3	6.3	11.0

【属性別クロス集計(2/2)】

		該当数	不要	一部 (時々) 必要	全部 必要	無 回答
全 体		1,112	79.5	6.7	9.4	4.4
精神障害	1級	64	68.8	7.8	12.5	10.9
	2級	160	87.5	4.4	3.8	4.4
	3級	80	95.0	1.3	1.3	2.5
	精神障害があるが手帳を持っていない	63	65.1	7.9	20.6	6.3
	精神障害がない	538	78.4	8.0	11.0	2.6
	無回答	207	77.8	6.8	8.2	7.2
強度行動障害の 有無	ある	67	62.7	11.9	16.4	9.0
	ない	975	81.1	6.5	9.1	3.3
	無回答	70	72.9	5.7	5.7	15.7
高次脳機能障害 の有無	ある	61	60.7	8.2	23.0	8.2
	ない	991	80.9	6.6	9.0	3.5
	無回答	60	75.0	8.3	1.7	15.0
重度の医療的ケア の有無	重度の医療的ケアを受けている	47	51.1	10.6	36.2	2.1
	重度の医療的ケアを受けていない	1,025	81.4	6.4	8.4	3.8
	無回答	40	65.0	10.0	2.5	22.5

問6 ④日常生活の中で、入浴の介助は必要ですか。

「不要」の割合が70.8%と最も高く、次いで「一部（時々）必要」の割合が14.2%、「全部必要」の割合が10.9%となっています。



【属性別クロス集計(1/2)】

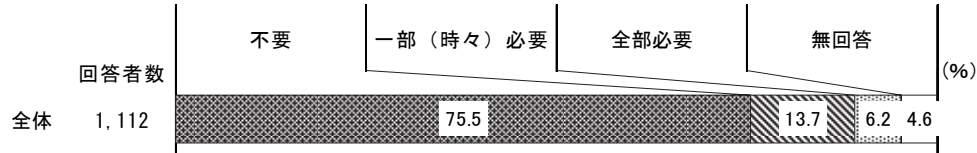
		該当数	不要	一部（時々）必要	全部必要	無回答
全 体		1,112	70.8	14.2	10.9	4.1
年 齢	20歳未満	12	58.3	25.0	16.7	0.0
	20～29歳	104	59.6	21.2	19.2	0.0
	30～39歳	113	69.9	15.9	13.3	0.9
	40～49歳	111	66.7	18.0	9.9	5.4
	50～59歳	177	79.1	10.2	9.0	1.7
	60～69歳	148	80.4	12.2	6.1	1.4
	70～79歳	207	75.4	9.7	9.7	5.3
	80歳以上	226	65.0	16.4	12.4	6.2
	無回答	14	21.4	14.3	0.0	64.3
障害種別	身体障害	691	69.8	12.4	13.3	4.5
	知的障害	260	56.9	25.8	15.4	1.9
	精神障害	367	73.8	14.7	6.3	5.2
	難病	152	63.2	21.1	11.8	3.9
	無回答	15	66.7	6.7	0.0	26.7
身体障害	1級	241	64.3	10.8	21.2	3.7
	2級	136	59.6	22.1	13.2	5.1
	3級	97	76.3	6.2	12.4	5.2
	4級	156	81.4	11.5	3.8	3.2
	5級	32	68.8	9.4	9.4	12.5
	6級	29	79.3	10.3	6.9	3.4
	持っていない	347	72.0	18.7	7.5	1.7
	無回答	74	74.3	9.5	4.1	12.2
知的障害	最重度 [Ⓐ]	72	18.1	36.1	44.4	1.4
	重度(A-1、A-2)	51	35.3	49.0	15.7	0.0
	中度(B-1)	64	78.1	18.8	0.0	3.1
	軽度(B-2)	67	92.5	6.0	0.0	1.5
	その他	6	83.3	0.0	0.0	16.7
	持っていない	661	75.0	11.8	9.8	3.3
無回答	191	74.9	6.8	8.4	9.9	

【属性別クロス集計(2/2)】

		該当数	不要	一部 (時々) 必要	全部 必要	無 回答
全 体		1,112	70.8	14.2	10.9	4.1
精神障害	1級	64	67.2	12.5	12.5	7.8
	2級	160	81.3	12.5	1.9	4.4
	3級	80	91.3	3.8	1.3	3.8
	精神障害があるが手帳を持っていない	63	39.7	36.5	17.5	6.3
	精神障害がない	538	69.3	15.1	13.6	2.0
	無回答	207	69.1	11.1	12.1	7.7
強度行動障害の 有無	ある	67	26.9	35.8	31.3	6.0
	ない	975	74.2	12.8	9.8	3.2
	無回答	70	65.7	12.9	5.7	15.7
高次脳機能障害 の有無	ある	61	47.5	19.7	24.6	8.2
	ない	991	72.1	14.4	10.2	3.2
	無回答	60	71.7	5.0	8.3	15.0
重度の医療的ケア の有無	重度の医療的ケアを受けている	47	44.7	17.0	38.3	0.0
	重度の医療的ケアを受けていない	1,025	72.3	14.1	10.0	3.6
	無回答	40	62.5	12.5	2.5	22.5

問 6 ⑤日常の生活の中で、衣服の着脱の介助は必要ですか。

「不要」の割合が75.5%と最も高く、次いで「一部（時々）必要」の割合が13.7%、「全部必要」の割合が6.2%となっています。



【属性別クロス集計(1/2)】

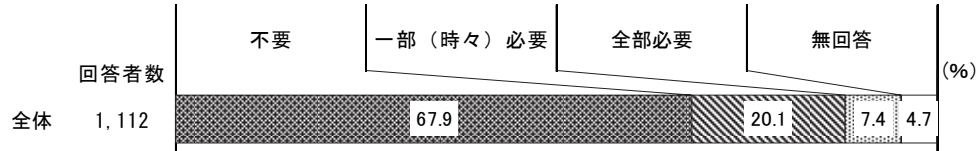
		該当数	不要	一部（時々）必要	全部必要	無回答
全 体		1,112	75.5	13.7	6.2	4.6
年 齢	20歳未満	12	66.7	25.0	8.3	0.0
	20～29歳	104	65.4	24.0	10.6	0.0
	30～39歳	113	72.6	16.8	9.7	0.9
	40～49歳	111	75.7	12.6	6.3	5.4
	50～59歳	177	83.1	10.2	4.5	2.3
	60～69歳	148	85.8	11.5	2.0	0.7
	70～79歳	207	78.7	9.2	6.3	5.8
	80歳以上	226	69.9	15.5	6.2	8.4
	無回答	14	21.4	14.3	7.1	57.1
障害種別	身体障害	691	73.7	12.9	8.2	5.2
	知的障害	260	65.8	23.5	9.6	1.2
	精神障害	367	78.7	12.3	3.5	5.4
	難病	152	70.4	16.4	8.6	4.6
	無回答	15	46.7	20.0	0.0	33.3
身体障害	1級	241	68.5	12.0	14.1	5.4
	2級	136	66.2	21.3	7.4	5.1
	3級	97	76.3	11.3	6.2	6.2
	4級	156	85.3	9.6	1.9	3.2
	5級	32	71.9	9.4	6.3	12.5
	6級	29	82.8	6.9	6.9	3.4
	持っていない	347	79.3	16.1	3.2	1.4
	無回答	74	75.7	9.5	1.4	13.5
知的障害	最重度①	72	27.8	40.3	31.9	0.0
	重度(A-1、A-2)	51	54.9	41.2	3.9	0.0
	中度(B-1)	64	84.4	12.5	0.0	3.1
	軽度(B-2)	67	95.5	4.5	0.0	0.0
	その他	6	83.3	0.0	0.0	16.7
	持っていない	661	79.7	11.2	5.3	3.8
無回答	191	74.3	8.9	4.7	12.0	

【属性別クロス集計(2/2)】

		該当数	不要	一部 (時々) 必要	全部 必要	無 回答
全 体		1,112	75.5	13.7	6.2	4.6
精神障害	1級	64	68.8	15.6	6.3	9.4
	2級	160	88.1	6.9	0.6	4.4
	3級	80	90.0	5.0	0.0	5.0
	精神障害があるが手帳を持っていない	63	50.8	31.7	12.7	4.8
	精神障害がない	538	74.5	15.2	7.6	2.6
	無回答	207	72.5	12.1	7.2	8.2
強度行動障害の 有無	ある	67	38.8	35.8	19.4	6.0
	ない	975	78.5	12.6	5.5	3.4
	無回答	70	70.0	7.1	2.9	20.0
高次脳機能障害 の有無	ある	61	52.5	21.3	18.0	8.2
	ない	991	77.4	13.3	5.8	3.5
	無回答	60	68.3	11.7	1.7	18.3
重度の医療的ケア の有無	重度の医療的ケアを受けている	47	53.2	17.0	29.8	0.0
	重度の医療的ケアを受けていない	1,025	76.9	13.9	5.3	4.0
	無回答	40	67.5	5.0	2.5	25.0

問6 ⑥日常の生活の中で、身だしなみの介助は必要ですか。

「不要」の割合が67.9%と最も高く、次いで「一部（時々）必要」の割合が20.1%、「全部必要」の割合が7.4%となっています。



【属性別クロス集計(1/2)】

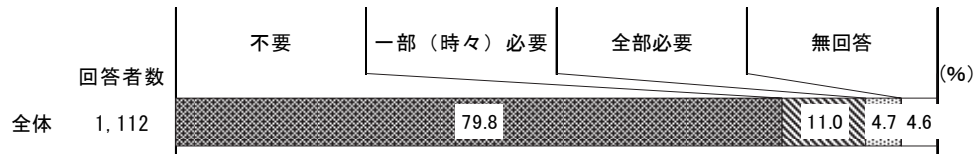
		該当数	不要	一部（時々）必要	全部必要	無回答
全 体		1,112	67.9	20.1	7.4	4.7
年 齢	20歳未満	12	58.3	33.3	8.3	0.0
	20～29歳	104	45.2	37.5	17.3	0.0
	30～39歳	113	56.6	31.9	10.6	0.9
	40～49歳	111	66.7	17.1	10.8	5.4
	50～59歳	177	72.9	19.8	5.1	2.3
	60～69歳	148	78.4	17.6	3.4	0.7
	70～79歳	207	80.7	8.7	4.8	5.8
	80歳以上	226	65.5	19.5	6.6	8.4
	無回答	14	21.4	14.3	0.0	64.3
障害種別	身体障害	691	70.9	15.3	8.4	5.4
	知的障害	260	45.8	38.8	13.8	1.5
	精神障害	367	68.4	21.5	4.6	5.4
	難病	152	65.1	21.1	9.9	3.9
	無回答	15	46.7	20.0	0.0	33.3
身体障害	1級	241	66.0	15.8	13.3	5.0
	2級	136	64.0	21.3	8.1	6.6
	3級	97	73.2	13.4	7.2	6.2
	4級	156	84.0	10.9	1.9	3.2
	5級	32	62.5	18.8	6.3	12.5
	6級	29	75.9	10.3	10.3	3.4
	持っていない	347	63.1	28.5	6.3	2.0
	無回答	74	62.2	24.3	2.7	10.8
知的障害	最重度①	72	13.9	44.4	40.3	1.4
	重度(A-1、A-2)	51	17.6	70.6	11.8	0.0
	中度(B-1)	64	60.9	34.4	1.6	3.1
	軽度(B-2)	67	83.6	16.4	0.0	0.0
	その他	6	83.3	0.0	0.0	16.7
	持っていない	661	75.2	15.3	5.6	3.9
無回答	191	72.8	11.0	4.7	11.5	

【属性別クロス集計(2/2)】

		該当数	不要	一部 (時々) 必要	全部必要	無回答
全体		1,112	67.9	20.1	7.4	4.7
精神障害	1級	64	56.3	29.7	6.3	7.8
	2級	160	75.6	17.5	1.9	5.0
	3級	80	88.8	5.0	1.3	5.0
	精神障害があるが手帳を持っていない	63	36.5	44.4	14.3	4.8
	精神障害がない	538	68.4	20.3	8.7	2.6
	無回答	207	65.7	16.9	8.7	8.7
強度行動障害の有無	ある	67	28.4	35.8	29.9	6.0
	ない	975	70.6	19.6	6.3	3.6
	無回答	70	68.6	11.4	1.4	18.6
高次脳機能障害の有無	ある	61	44.3	26.2	19.7	9.8
	ない	991	69.2	20.2	7.0	3.6
	無回答	60	70.0	11.7	1.7	16.7
重度の医療的ケアの有無	重度の医療的ケアを受けている	47	51.1	21.3	27.7	0.0
	重度の医療的ケアを受けていない	1,025	69.0	20.2	6.7	4.1
	無回答	40	60.0	15.0	0.0	25.0

問6 ⑦日常の生活の中で、家の中の移動の介助は必要ですか。

「不要」の割合が79.8%と最も高く、次いで「一部（時々）必要」の割合が11.0%、「全部必要」の割合が4.7%となっています。



【属性別クロス集計(1/2)】

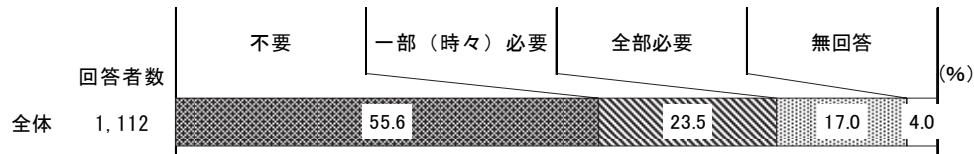
		該当数	不要	一部（時々）必要	全部必要	無回答
全 体		1,112	79.8	11.0	4.7	4.6
年 齢	20歳未満	12	91.7	0.0	8.3	0.0
	20～29歳	104	78.8	18.3	2.9	0.0
	30～39歳	113	80.5	10.6	5.3	3.5
	40～49歳	111	82.0	7.2	5.4	5.4
	50～59歳	177	85.9	9.6	2.8	1.7
	60～69歳	148	87.2	8.1	3.4	1.4
	70～79歳	207	79.7	10.1	4.3	5.8
	80歳以上	226	71.7	13.7	7.5	7.1
	無回答	14	28.6	14.3	0.0	57.1
障害種別	身体障害	691	75.3	12.9	7.1	4.8
	知的障害	260	78.5	15.0	4.2	2.3
	精神障害	367	82.6	8.4	3.3	5.7
	難病	152	74.3	13.8	7.9	3.9
	無回答	15	73.3	0.0	0.0	26.7
身体障害	1級	241	67.6	16.6	11.2	4.6
	2級	136	72.1	16.9	5.9	5.1
	3級	97	80.4	8.2	7.2	4.1
	4級	156	85.9	7.1	3.2	3.8
	5級	32	78.1	6.3	3.1	12.5
	6級	29	75.9	17.2	3.4	3.4
	持っていない	347	88.8	8.4	0.9	2.0
	無回答	74	79.7	5.4	0.0	14.9
知的障害	最重度 [Ⓐ]	72	54.2	29.2	15.3	1.4
	重度(A-1、A-2)	51	76.5	19.6	0.0	3.9
	中度(B-1)	64	92.2	4.7	0.0	3.1
	軽度(B-2)	67	92.5	7.5	0.0	0.0
	その他	6	83.3	0.0	0.0	16.7
	持っていない	661	81.1	9.8	5.1	3.9
	無回答	191	77.0	9.4	3.7	9.9

【属性別クロス集計(2/2)】

		該当数	不要	一部 (時々) 必要	全部 必要	無 回答
全 体		1,112	79.8	11.0	4.7	4.6
精神障害	1級	64	71.9	12.5	6.3	9.4
	2級	160	88.8	4.4	1.3	5.6
	3級	80	93.8	1.3	1.3	3.8
	精神障害があるが手帳を持っていない	63	63.5	23.8	7.9	4.8
	精神障害がない	538	79.0	12.5	5.8	2.8
	無回答	207	76.8	11.6	4.3	7.2
強度行動障害の 有無	ある	67	59.7	22.4	10.4	7.5
	ない	975	81.7	10.3	4.5	3.5
	無回答	70	71.4	10.0	1.4	17.1
高次脳機能障害 の有無	ある	61	54.1	21.3	14.8	9.8
	ない	991	81.7	10.3	4.3	3.6
	無回答	60	73.3	11.7	0.0	15.0
重度の医療的ケア の有無	重度の医療的ケアを受けている	47	53.2	14.9	31.9	0.0
	重度の医療的ケアを受けていない	1,025	81.4	11.0	3.5	4.1
	無回答	40	70.0	5.0	2.5	22.5

問6 ③日常の生活の中で、外出の介助は必要ですか。

「不要」の割合が55.6%と最も高く、次いで「一部（時々）必要」の割合が23.5%、「全部必要」の割合が17.0%となっています。



【属性別クロス集計(1/2)】

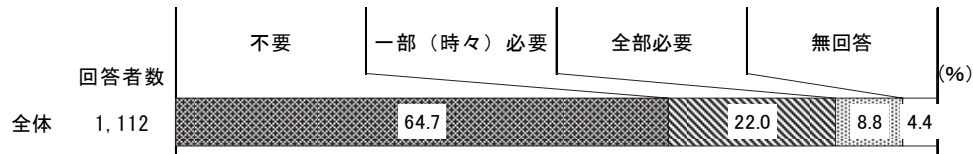
		該当数	不要	一部（時々）必要	全部必要	無回答
全 体		1,112	55.6	23.5	17.0	4.0
年 齢	20歳未満	12	41.7	16.7	41.7	0.0
	20～29歳	104	43.3	29.8	26.9	0.0
	30～39歳	113	53.1	21.2	23.0	2.7
	40～49歳	111	53.2	26.1	17.1	3.6
	50～59歳	177	66.1	20.9	9.6	3.4
	60～69歳	148	64.2	20.9	14.2	0.7
	70～79歳	207	60.9	22.7	12.1	4.3
	80歳以上	226	47.8	25.2	21.2	5.8
	無回答	14	21.4	21.4	0.0	57.1
障害種別	身体障害	691	56.3	21.1	18.1	4.5
	知的障害	260	42.3	26.9	29.2	1.5
	精神障害	367	56.9	24.0	13.6	5.4
	難病	152	50.7	23.7	21.7	3.9
	無回答	15	46.7	6.7	13.3	33.3
身体障害	1級	241	50.2	19.5	25.3	5.0
	2級	136	47.8	27.9	21.3	2.9
	3級	97	59.8	19.6	13.4	7.2
	4級	156	70.5	19.9	7.7	1.9
	5級	32	46.9	21.9	21.9	9.4
	6級	29	69.0	13.8	10.3	6.9
	持っていない	347	54.5	27.7	16.1	1.7
	無回答	74	54.1	25.7	10.8	9.5
知的障害	最重度①	72	13.9	25.0	61.1	0.0
	重度(A-1、A-2)	51	9.8	39.2	51.0	0.0
	中度(B-1)	64	64.1	28.1	4.7	3.1
	軽度(B-2)	67	73.1	20.9	4.5	1.5
	その他	6	83.3	0.0	0.0	16.7
	持っていない	661	59.3	23.8	13.3	3.6
無回答	191	60.7	17.8	13.1	8.4	

【属性別クロス集計(2/2)】

		該当数	不要	一部 (時々) 必要	全部 必要	無 回答
全 体		1,112	55.6	23.5	17.0	4.0
精神障害	1級	64	45.3	21.9	21.9	10.9
	2級	160	63.8	25.6	6.3	4.4
	3級	80	76.3	17.5	2.5	3.8
	精神障害があるが手帳を持っていない	63	27.0	30.2	38.1	4.8
	精神障害がない	538	54.5	23.6	19.7	2.2
	無回答	207	56.0	22.2	15.9	5.8
強度行動障害の有無	ある	67	19.4	26.9	47.8	6.0
	ない	975	58.7	23.1	15.2	3.1
	無回答	70	47.1	25.7	12.9	14.3
高次脳機能障害の有無	ある	61	34.4	19.7	34.4	11.5
	ない	991	56.9	24.0	16.1	2.9
	無回答	60	55.0	18.3	13.3	13.3
重度の医療的ケアの有無	重度の医療的ケアを受けている	47	31.9	23.4	44.7	0.0
	重度の医療的ケアを受けていない	1,025	56.8	23.5	16.1	3.6
	無回答	40	52.5	22.5	7.5	17.5

問6 ⑨日常の生活の中で、家族以外の人との意思疎通の援助は必要ですか。

「不要」の割合が64.7%と最も高く、次いで「一部（時々）必要」の割合が22.0%、「全部必要」の割合が8.8%となっています。



【属性別クロス集計(1/2)】

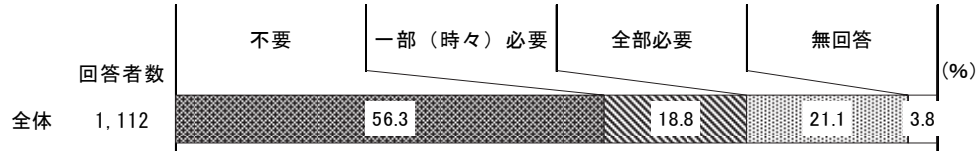
		該当数	不要	一部（時々）必要	全部必要	無回答
全体		1,112	64.7	22.0	8.8	4.4
年齢	20歳未満	12	33.3	41.7	16.7	8.3
	20～29歳	104	41.3	41.3	17.3	0.0
	30～39歳	113	50.4	28.3	19.5	1.8
	40～49歳	111	52.3	27.9	14.4	5.4
	50～59歳	177	69.5	22.6	6.2	1.7
	60～69歳	148	76.4	18.9	3.4	1.4
	70～79歳	207	81.6	9.2	4.8	4.3
	80歳以上	226	66.4	19.5	6.2	8.0
	無回答	14	21.4	21.4	0.0	57.1
障害種別	身体障害	691	72.1	15.5	8.0	4.5
	知的障害	260	37.3	40.4	20.4	1.9
	精神障害	367	60.5	28.1	7.1	4.4
	難病	152	67.1	22.4	7.2	3.3
	無回答	15	40.0	20.0	13.3	26.7
身体障害	1級	241	70.1	13.7	12.0	4.1
	2級	136	66.2	21.3	8.1	4.4
	3級	97	68.0	17.5	8.2	6.2
	4級	156	84.0	10.9	1.9	3.2
	5級	32	62.5	18.8	9.4	9.4
	6級	29	75.9	17.2	3.4	3.4
	持っていない	347	52.4	34.0	11.0	2.6
	無回答	74	54.1	27.0	6.8	12.2
知的障害	最重度①	72	11.1	36.1	52.8	0.0
	重度(A-1、A-2)	51	11.8	62.7	21.6	3.9
	中度(B-1)	64	50.0	40.6	4.7	4.7
	軽度(B-2)	67	68.7	31.3	0.0	0.0
	その他	6	83.3	0.0	16.7	0.0
	持っていない	661	73.1	18.3	4.8	3.8
	無回答	191	73.3	9.9	6.8	9.9

【属性別クロス集計(2/2)】

		該当数	不要	一部 (時々) 必要	全部 必要	無 回答
全 体		1,112	64.7	22.0	8.8	4.4
精神障害	1級	64	56.3	29.7	7.8	6.3
	2級	160	64.4	26.9	5.0	3.8
	3級	80	80.0	15.0	1.3	3.8
	精神障害があるが手帳を持っていない	63	30.2	46.0	19.0	4.8
	精神障害がない	538	66.9	20.1	9.9	3.2
	無回答	207	66.7	16.4	9.2	7.7
強度行動障害の 有無	ある	67	17.9	37.3	40.3	4.5
	ない	975	68.2	21.5	6.7	3.6
	無回答	70	61.4	14.3	8.6	15.7
高次脳機能障害 の有無	ある	61	41.0	29.5	21.3	8.2
	ない	991	66.3	22.0	8.1	3.6
	無回答	60	63.3	15.0	8.3	13.3
重度の医療的ケア の有無	重度の医療的ケアを受けている	47	55.3	21.3	23.4	0.0
	重度の医療的ケアを受けていない	1,025	65.7	22.1	8.5	3.7
	無回答	40	52.5	20.0	0.0	27.5

問 6 ⑩ 日常の生活の中で、お金の管理の援助は必要ですか。

「不要」の割合が 56.3%と最も高く、次いで「全部必要」の割合が 21.1%、「一部（時々）必要」の割合が 18.8%となっています。



【属性別クロス集計(1/2)】

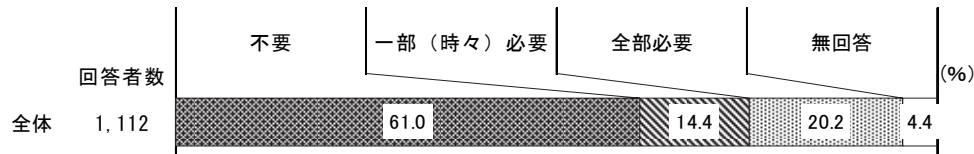
		該当数	不要	一部（時々）必要	全部必要	無回答
全 体		1,112	56.3	18.8	21.1	3.8
年 齢	20歳未満	12	0.0	50.0	50.0	0.0
	20～29歳	104	26.0	27.9	46.2	0.0
	30～39歳	113	41.6	23.0	34.5	0.9
	40～49歳	111	39.6	29.7	27.0	3.6
	50～59歳	177	62.1	21.5	14.7	1.7
	60～69歳	148	71.6	14.2	13.5	0.7
	70～79歳	207	74.9	9.2	11.6	4.3
	80歳以上	226	59.3	15.9	17.3	7.5
	無回答	14	21.4	7.1	21.4	50.0
障害種別	身体障害	691	66.3	13.2	16.2	4.3
	知的障害	260	23.1	26.2	50.0	0.8
	精神障害	367	49.0	25.3	22.1	3.5
	難病	152	56.6	16.4	23.7	3.3
	無回答	15	40.0	6.7	26.7	26.7
身体障害	1級	241	58.9	16.2	20.3	4.6
	2級	136	58.8	17.6	19.1	4.4
	3級	97	71.1	10.3	14.4	4.1
	4級	156	81.4	7.7	7.7	3.2
	5級	32	56.3	12.5	21.9	9.4
	6級	29	75.9	6.9	13.8	3.4
	持っていない	347	38.3	29.4	30.8	1.4
	無回答	74	47.3	21.6	21.6	9.5
知的障害	最重度 [Ⓐ]	72	4.2	6.9	88.9	0.0
	重度(A-1、A-2)	51	5.9	15.7	78.4	0.0
	中度(B-1)	64	37.5	31.3	28.1	3.1
	軽度(B-2)	67	37.3	52.2	10.4	0.0
	その他	6	83.3	0.0	16.7	0.0
	持っていない	661	67.2	17.2	12.1	3.5
	無回答	191	63.9	14.1	13.1	8.9

【属性別クロス集計(2/2)】

		該当数	不要	一部 (時々) 必要	全部 必要	無 回答
全 体		1,112	56.3	18.8	21.1	3.8
精神障害	1級	64	39.1	26.6	29.7	4.7
	2級	160	54.4	25.0	16.9	3.8
	3級	80	68.8	25.0	3.8	2.5
	精神障害があるが手帳を持っていない	63	20.6	25.4	50.8	3.2
	精神障害がない	538	59.3	16.7	21.4	2.6
	無回答	207	61.4	12.6	18.8	7.2
強度行動障害の 有無	ある	67	11.9	11.9	73.1	3.0
	ない	975	58.9	19.7	18.3	3.2
	無回答	70	62.9	12.9	11.4	12.9
高次脳機能障害 の有無	ある	61	32.8	18.0	41.0	8.2
	ない	991	57.4	19.2	20.5	2.9
	無回答	60	61.7	13.3	11.7	13.3
重度の医療的ケア の有無	重度の医療的ケアを受けている	47	46.8	23.4	29.8	0.0
	重度の医療的ケアを受けていない	1,025	56.8	18.9	21.1	3.2
	無回答	40	55.0	10.0	12.5	22.5

問 6 ⑪ 日常の生活の中で、薬の管理の援助は必要ですか。

「不要」の割合が 61.0%と最も高く、次いで「全部必要」の割合が 20.2%、「一部（時々）必要」の割合が 14.4%となっています。



【属性別クロス集計(1/2)】

		該当数	不要	一部（時々）必要	全部必要	無回答
全 体		1,112	61.0	14.4	20.2	4.4
年 齢	20歳未満	12	25.0	33.3	41.7	0.0
	20～29歳	104	36.5	19.2	43.3	1.0
	30～39歳	113	38.9	26.5	32.7	1.8
	40～49歳	111	49.5	19.8	25.2	5.4
	50～59歳	177	70.6	11.9	15.8	1.7
	60～69歳	148	75.7	9.5	13.5	1.4
	70～79歳	207	78.3	7.7	8.7	5.3
	80歳以上	226	60.2	14.6	18.1	7.1
	無回答	14	21.4	0.0	21.4	57.1
障害種別	身体障害	691	67.3	12.0	15.5	5.2
	知的障害	260	33.5	18.1	46.9	1.5
	精神障害	367	55.9	20.2	19.3	4.6
	難病	152	54.6	17.8	22.4	5.3
	無回答	15	40.0	13.3	20.0	26.7
身体障害	1級	241	57.7	15.4	21.2	5.8
	2級	136	63.2	15.4	15.4	5.9
	3級	97	74.2	6.2	14.4	5.2
	4級	156	82.7	6.4	7.7	3.2
	5級	32	56.3	18.8	15.6	9.4
	6級	29	72.4	10.3	13.8	3.4
	持っていない	347	51.0	18.2	29.4	1.4
	無回答	74	48.6	18.9	21.6	10.8
知的障害	最重度 [Ⓐ]	72	4.2	8.3	86.1	1.4
	重度(A-1、A-2)	51	2.0	13.7	84.3	0.0
	中度(B-1)	64	59.4	17.2	20.3	3.1
	軽度(B-2)	67	61.2	32.8	6.0	0.0
	その他	6	66.7	16.7	0.0	16.7
	持っていない	661	69.6	14.1	12.3	4.1
無回答	191	68.6	10.5	11.5	9.4	

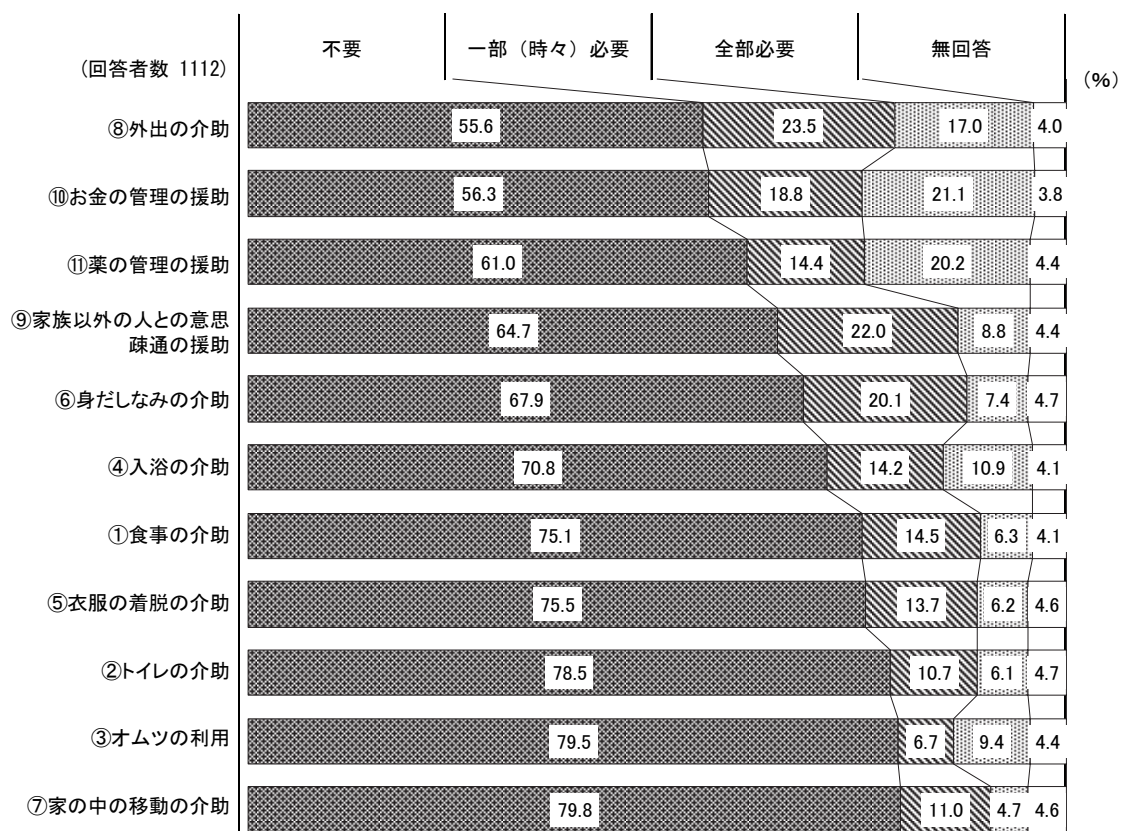
【属性別クロス集計(2/2)】

		該当数	不要	一部 (時々) 必要	全部必要	無回答
全体		1,112	61.0	14.4	20.2	4.4
精神障害	1級	64	43.8	21.9	26.6	7.8
	2級	160	60.6	21.3	13.8	4.4
	3級	80	78.8	13.8	3.8	3.8
	精神障害があるが手帳を持っていない	63	27.0	23.8	46.0	3.2
	精神障害がない	538	64.1	11.5	21.4	3.0
	無回答	207	61.8	11.6	18.8	7.7
強度行動障害の有無	ある	67	11.9	13.4	68.7	6.0
	ない	975	64.1	14.8	17.5	3.6
	無回答	70	64.3	10.0	11.4	14.3
高次脳機能障害の有無	ある	61	39.3	11.5	41.0	8.2
	ない	991	62.2	14.8	19.4	3.6
	無回答	60	63.3	10.0	13.3	13.3
重度の医療的ケアの有無	重度の医療的ケアを受けている	47	46.8	14.9	38.3	0.0
	重度の医療的ケアを受けていない	1,025	61.8	14.5	19.9	3.8
	無回答	40	57.5	10.0	7.5	25.0

それぞれの支援について、「全部必要」の割合でみると、「お金の管理の援助」において21.1%と最も高く、次いで「薬の管理の援助」が20.2%、「外出の介助」が17.0%となっています。

また、一部（時々）必要の割合でみると、「外出の介助」において23.5%と最も高く、次いで「家族以外の人との意思疎通の援助」が22.0%、身だしなみの介助が20.1%となっています。

全部必要、一部（時々）必要を合わせた割合でみると、外出の介助が最も高くなっています。

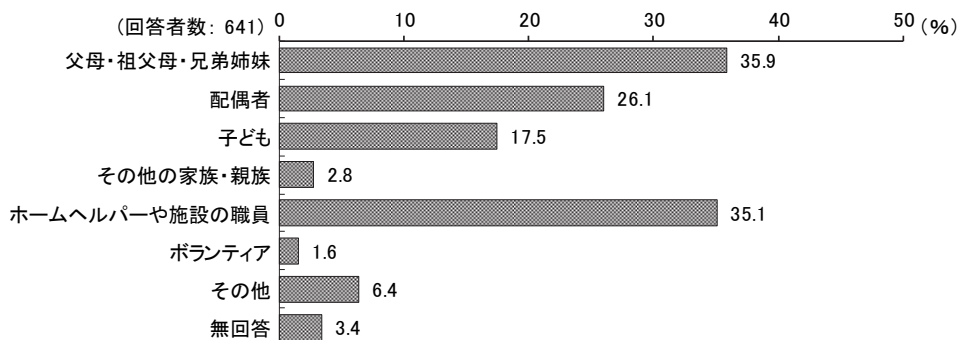


※調査票では①食事の介助～⑪薬の管理の援助の順で質問していますが、図では「一部（時々）必要」と「全部必要」を合わせた割合が多い順に掲載しています。

【問6でいずれか1つでも「一部（時々）必要」又は「全部必要」と答えた方がお答えください】

問7 あなたを支援してくれる方は主に誰ですか。（あてはまるものすべてに○）

「父母・祖父母・兄弟姉妹」の割合が35.9%と最も高く、次いで「ホームヘルパーや施設の職員」の割合が35.1%、「配偶者」の割合が26.1%となっています。



【属性別クロス集計(1/2)】

		該当数	父母・祖父母・兄弟姉妹	配偶者	子ども	その他の家族・親族	ホームヘルパーや施設の職員	ボランティア	その他	無回答	
全体		641	35.9	26.1	17.5	2.8	35.1	1.6	6.4	3.4	
年齢	20歳未満	12	91.7	0.0	0.0	0.0	33.3	0.0	0.0	0.0	
	20～29歳	85	81.2	3.5	0.0	2.4	31.8	1.2	3.5	2.4	
	30～39歳	76	71.1	5.3	0.0	0.0	43.4	0.0	3.9	2.6	
	40～49歳	76	56.6	14.5	3.9	2.6	40.8	5.3	6.6	3.9	
	50～59歳	91	29.7	22.0	6.6	1.1	45.1	1.1	9.9	3.3	
	60～69歳	75	13.3	36.0	14.7	5.3	41.3	0.0	14.7	5.3	
	70～79歳	99	5.1	52.5	31.3	4.0	25.3	2.0	5.1	2.0	
	80歳以上	123	6.5	40.7	49.6	4.1	26.0	1.6	4.1	4.9	
	無回答	4	75.0	0.0	0.0	0.0	25.0	0.0	0.0	0.0	
障害種別	身体障害	360	22.8	36.4	28.9	4.4	30.0	1.4	7.8	2.5	
	知的障害	208	73.1	3.4	1.0	1.0	48.1	1.9	1.0	1.9	
	精神障害	231	44.6	19.9	6.1	2.6	33.3	2.2	8.7	4.3	
	難病	95	29.5	32.6	20.0	6.3	35.8	1.1	7.4	3.2	
		無回答	6	33.3	16.7	16.7	0.0	50.0	0.0	0.0	16.7
身体障害	1級	134	32.8	26.9	23.9	6.0	33.6	1.5	6.0	2.2	
	2級	90	22.2	38.9	30.0	4.4	33.3	2.2	5.6	2.2	
	3級	50	8.0	42.0	26.0	6.0	26.0	0.0	8.0	4.0	
	4級	58	6.9	53.4	39.7	0.0	20.7	1.7	12.1	3.4	
	5級	20	35.0	40.0	25.0	0.0	15.0	0.0	15.0	0.0	
	6級	8	37.5	0.0	50.0	12.5	62.5	0.0	12.5	0.0	
		持っていない	243	53.1	13.2	2.1	0.4	42.8	1.2	4.9	3.7
		無回答	38	50.0	10.5	7.9	2.6	34.2	5.3	2.6	10.5

【属性別クロス集計(2/2)】

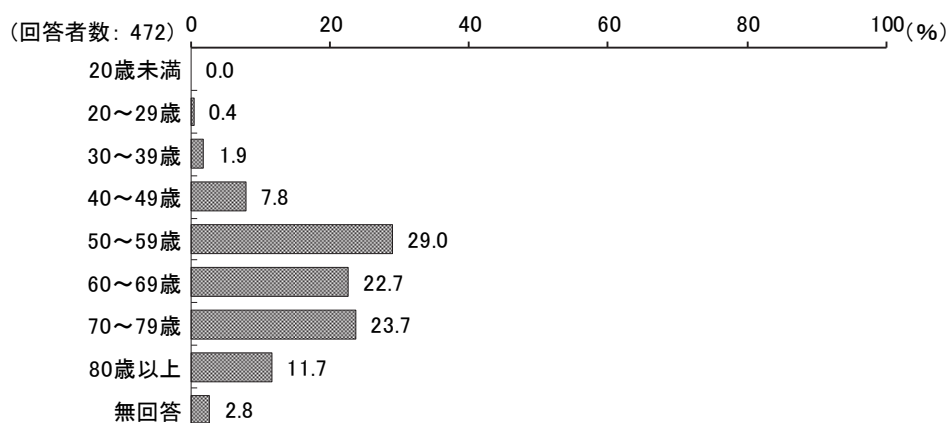
		該当数	父母・ 祖父母・ 兄弟姉妹	配偶者	子ども	その他の家族・ 親族	員 ホームヘルパー や施設の職	ボランティア	その他	無回答
全体		641	35.9	26.1	17.5	2.8	35.1	1.6	6.4	3.4
知的障害	最重度(A)	69	87.0	1.4	0.0	0.0	49.3	1.4	0.0	0.0
	重度(A-1、A-2)	51	66.7	3.9	3.9	2.0	62.7	3.9	0.0	2.0
	中度(B-1)	40	62.5	5.0	0.0	2.5	47.5	0.0	0.0	2.5
	軽度(B-2)	46	69.6	2.2	0.0	0.0	32.6	2.2	4.3	4.3
	その他	2	50.0	50.0	0.0	0.0	0.0	0.0	0.0	0.0
	持っていない	349	16.9	38.7	26.1	3.7	28.7	0.9	9.5	2.9
	無回答	84	22.6	29.8	22.6	3.6	29.8	3.6	7.1	9.5
精神障害	1級	48	50.0	12.5	2.1	6.3	33.3	6.3	6.3	6.3
	2級	92	37.0	26.1	8.7	2.2	30.4	1.1	9.8	7.6
	3級	36	38.9	27.8	8.3	0.0	19.4	0.0	19.4	0.0
	精神障害があるが手帳を持っていない	55	56.4	10.9	3.6	1.8	47.3	1.8	1.8	0.0
	精神障害がない	311	30.9	31.2	25.7	3.2	35.7	1.3	5.8	1.3
	無回答	99	31.3	24.2	18.2	2.0	37.4	1.0	3.0	8.1
強度行動障害の有無	ある	61	55.7	14.8	1.6	1.6	47.5	1.6	4.9	0.0
	ない	546	34.2	27.5	18.9	2.7	33.7	1.5	6.6	3.5
	無回答	34	26.5	23.5	23.5	5.9	35.3	2.9	5.9	8.8
高次脳機能障害の有無	ある	43	27.9	39.5	16.3	2.3	37.2	0.0	14.0	2.3
	ない	571	36.8	25.0	17.3	2.8	35.0	1.6	6.1	3.3
	無回答	27	29.6	25.9	22.2	3.7	33.3	3.7	0.0	7.4
重度の医療的ケアの有無	重度の医療的ケアを受けている	38	36.8	28.9	15.8	2.6	34.2	0.0	18.4	0.0
	重度の医療的ケアを受けていない	587	36.5	25.2	17.7	2.9	35.1	1.5	5.8	3.2
	無回答	16	12.5	50.0	12.5	0.0	37.5	6.3	0.0	18.8

【問7で「1. 父母・祖父母・兄弟姉妹」、「2. 配偶者」、「3. 子ども」、「4. その他の家族・親族」と答えた方がお答えください】

問8 あなたを支援してくれる家族で、主な方の年齢、性別等をお答えください。

①年齢（令和7年10月1日現在）

「50～59歳」の割合が29.0%と最も高く、次いで「70～79歳」の割合が23.7%、「60～69歳」の割合が22.7%となっています。



【属性別クロス集計(1/2)】

		該当数	20歳未満	20～29歳	30～39歳	40～49歳	50～59歳	60～69歳	70～79歳	80歳以上	無回答
全体		472	0.0	0.4	1.9	7.8	29.0	22.7	23.7	11.7	2.8
年齢	20歳未満	11	0.0	0.0	0.0	27.3	72.7	0.0	0.0	0.0	0.0
	20～29歳	73	0.0	1.4	2.7	6.8	68.5	15.1	2.7	1.4	1.4
	30～39歳	57	0.0	0.0	1.8	5.3	21.1	64.9	7.0	0.0	0.0
	40～49歳	56	0.0	0.0	0.0	25.0	1.8	3.6	51.8	12.5	5.4
	50～59歳	49	0.0	2.0	0.0	6.1	34.7	6.1	24.5	24.5	2.0
	60～69歳	43	0.0	0.0	7.0	2.3	18.6	55.8	9.3	7.0	0.0
	70～79歳	77	0.0	0.0	3.9	9.1	13.0	13.0	48.1	7.8	5.2
	80歳以上	103	0.0	0.0	0.0	1.0	29.1	19.4	23.3	24.3	2.9
	無回答	3	0.0	0.0	0.0	0.0	33.3	0.0	0.0	33.3	33.3
障害種別	身体障害	283	0.0	0.4	1.4	5.3	26.1	23.0	27.6	13.4	2.8
	知的障害	159	0.0	0.6	0.6	6.3	35.2	28.9	18.9	6.3	3.1
	精神障害	159	0.0	1.3	2.5	10.7	29.6	20.8	19.5	13.8	1.9
	難病	72	0.0	0.0	0.0	5.6	23.6	29.2	30.6	9.7	1.4
	無回答	4	0.0	0.0	0.0	0.0	25.0	50.0	0.0	25.0	0.0

【属性別クロス集計(2/2)】

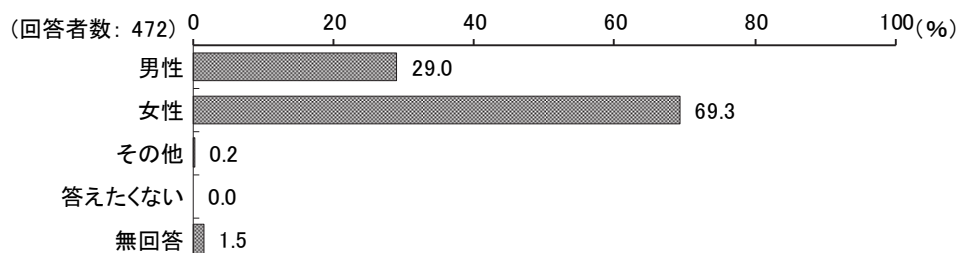
		該当数	20歳未満	20歳 29歳	30歳 39歳	40歳 49歳	50歳 59歳	60歳 69歳	70歳 79歳	80歳以上	無回答
全体		472	0.0	0.4	1.9	7.8	29.0	22.7	23.7	11.7	2.8
身体障害	1級	106	0.0	0.0	0.9	5.7	33.0	20.8	30.2	8.5	0.9
	2級	68	0.0	1.5	0.0	7.4	13.2	29.4	30.9	13.2	4.4
	3級	38	0.0	0.0	5.3	5.3	23.7	18.4	23.7	21.1	2.6
	4級	48	0.0	0.0	0.0	2.1	27.1	22.9	25.0	16.7	6.3
	5級	16	0.0	0.0	6.3	6.3	25.0	18.8	25.0	18.8	0.0
	6級	7	0.0	0.0	0.0	0.0	57.1	28.6	0.0	14.3	0.0
	持っていない	162	0.0	0.6	1.9	13.6	37.0	19.8	16.7	8.6	1.9
	無回答	27	0.0	0.0	7.4	0.0	11.1	37.0	25.9	11.1	7.4
知的障害	最重度(A)	61	0.0	0.0	0.0	1.6	41.0	31.1	19.7	4.9	1.6
	重度(A-1、A-2)	35	0.0	0.0	0.0	2.9	25.7	34.3	25.7	5.7	5.7
	中度(B-1)	28	0.0	3.6	3.6	10.7	32.1	21.4	21.4	3.6	3.6
	軽度(B-2)	33	0.0	0.0	0.0	15.2	39.4	24.2	6.1	12.1	3.0
	その他	2	0.0	0.0	0.0	0.0	0.0	50.0	50.0	0.0	0.0
	持っていない	256	0.0	0.0	2.3	9.8	27.7	19.9	24.2	13.3	2.7
無回答	57	0.0	1.8	3.5	3.5	17.5	17.5	35.1	19.3	1.8	
精神障害	1級	33	0.0	0.0	0.0	0.0	18.2	21.2	36.4	24.2	0.0
	2級	61	0.0	3.3	6.6	13.1	26.2	19.7	14.8	11.5	4.9
	3級	26	0.0	0.0	0.0	26.9	38.5	7.7	19.2	7.7	0.0
	精神障害があるが手帳を持っていない	39	0.0	0.0	0.0	5.1	38.5	30.8	12.8	12.8	0.0
	精神障害がない	247	0.0	0.0	2.0	6.9	31.2	23.9	25.5	8.1	2.4
	無回答	66	0.0	0.0	0.0	4.5	19.7	22.7	27.3	19.7	6.1
重度の医療的ケアの有無	重度の医療的ケアを受けている	29	0.0	0.0	0.0	3.4	10.3	27.6	31.0	24.1	3.4
	重度の医療的ケアを受けていない	433	0.0	0.2	1.8	8.1	30.7	22.2	23.6	10.6	2.8
	無回答	10	0.0	10.0	10.0	10.0	10.0	30.0	10.0	20.0	0.0

【問7で「1. 父母・祖父母・兄弟姉妹」、「2. 配偶者」、「3. 子ども」、「4. その他の家族・親族」と答えた方がお答えください】

問 8 あなたを支援してくれる家族で、主な方の年齢、性別等をお答えください。

②性別（〇は1つだけ）

「女性」の割合が69.3%と最も高く、次いで「男性」の割合が29.0%、「その他」の割合が0.2%となっています。



【属性別クロス集計(1/2)】

		該当数	男性	女性	その他	答えたくない	無回答
全体		472	29.0	69.3	0.2	0.0	1.5
年齢	20歳未満	11	27.3	72.7	0.0	0.0	0.0
	20～29歳	73	19.2	80.8	0.0	0.0	0.0
	30～39歳	57	22.8	75.4	1.8	0.0	0.0
	40～49歳	56	23.2	73.2	0.0	0.0	3.6
	50～59歳	49	30.6	65.3	0.0	0.0	4.1
	60～69歳	43	44.2	55.8	0.0	0.0	0.0
	70～79歳	77	36.4	62.3	0.0	0.0	1.3
	80歳以上	103	30.1	68.0	0.0	0.0	1.9
	無回答	3	33.3	66.7	0.0	0.0	0.0
障害種別	身体障害	283	29.0	68.6	0.4	0.0	2.1
	知的障害	159	18.9	79.9	0.6	0.0	0.6
	精神障害	159	30.8	67.9	0.0	0.0	1.3
	難病	72	31.9	68.1	0.0	0.0	0.0
	無回答	4	25.0	75.0	0.0	0.0	0.0
身体障害	1級	106	21.7	76.4	0.9	0.0	0.9
	2級	68	35.3	60.3	0.0	0.0	4.4
	3級	38	26.3	73.7	0.0	0.0	0.0
	4級	48	37.5	58.3	0.0	0.0	4.2
	5級	16	25.0	75.0	0.0	0.0	0.0
	6級	7	42.9	57.1	0.0	0.0	0.0
	持っていない	162	28.4	71.6	0.0	0.0	0.0
	無回答	27	33.3	63.0	0.0	0.0	3.7

【属性別クロス集計(2/2)】

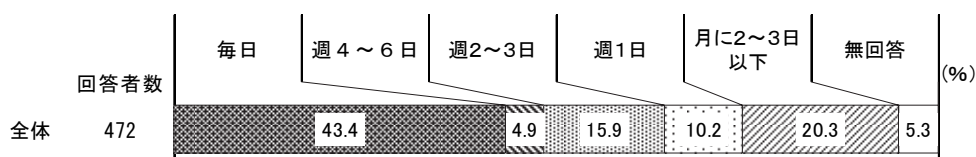
		該当数	男性	女性	その他	答えたくない	無回答
全体		472	29.0	69.3	0.2	0.0	1.5
知的障害	最重度(A)	61	11.5	85.2	1.6	0.0	1.6
	重度(A-1、A-2)	35	25.7	74.3	0.0	0.0	0.0
	中度(B-1)	28	17.9	82.1	0.0	0.0	0.0
	軽度(B-2)	33	27.3	72.7	0.0	0.0	0.0
	その他	2	0.0	100.0	0.0	0.0	0.0
	持っていない	256	33.6	64.1	0.0	0.0	2.3
	無回答	57	36.8	63.2	0.0	0.0	0.0
精神障害	1級	33	27.3	72.7	0.0	0.0	0.0
	2級	61	37.7	59.0	0.0	0.0	3.3
	3級	26	34.6	65.4	0.0	0.0	0.0
	精神障害があるが手帳を持っていない	39	20.5	79.5	0.0	0.0	0.0
	精神障害がない	247	27.9	70.4	0.0	0.0	1.6
	無回答	66	28.8	68.2	1.5	0.0	1.5
重度の医療的ケアの有無	重度の医療的ケアを受けている	29	17.2	82.8	0.0	0.0	0.0
	重度の医療的ケアを受けていない	433	29.6	68.6	0.2	0.0	1.6
	無回答	10	40.0	60.0	0.0	0.0	0.0

【問7で「1. 父母・祖父母・兄弟姉妹」、「2. 配偶者」、「3. 子ども」、「4. その他の家族・親族」と答えた方がお答えください】

問8 あなたを支援してくれる家族で、主な方の年齢、性別等をお答えください。

③主な介助者の1週間の介助日数（○は1つだけ）

「毎日」の割合が43.4%と最も高く、次いで「月に2～3日以下」の割合が20.3%、「週2～3日」の割合が15.9%となっています。



【属性別クロス集計(1/2)】

		該当数	毎日	週4 ～ 6日	週2 ～ 3日	週1日	月に2 ～ 3日以下	無回答
全体		472	43.4	4.9	15.9	10.2	20.3	5.3
年齢	20歳未満	11	72.7	0.0	0.0	0.0	27.3	0.0
	20～29歳	73	47.9	9.6	11.0	8.2	21.9	1.4
	30～39歳	57	54.4	1.8	17.5	7.0	17.5	1.8
	40～49歳	56	25.0	5.4	28.6	10.7	17.9	12.5
	50～59歳	49	46.9	4.1	20.4	12.2	12.2	4.1
	60～69歳	43	34.9	9.3	9.3	7.0	32.6	7.0
	70～79歳	77	44.2	5.2	11.7	13.0	23.4	2.6
	80歳以上	103	41.7	1.9	16.5	12.6	18.4	8.7
無回答	3	66.7	0.0	33.3	0.0	0.0	0.0	
障害種別	身体障害	283	47.0	3.2	14.5	11.7	19.1	4.6
	知的障害	159	54.1	5.0	11.9	5.0	18.9	5.0
	精神障害	159	34.6	6.3	18.9	7.5	26.4	6.3
	難病	72	48.6	4.2	11.1	9.7	22.2	4.2
	無回答	4	0.0	0.0	75.0	0.0	25.0	0.0
身体障害	1級	106	48.1	5.7	14.2	11.3	18.9	1.9
	2級	68	54.4	4.4	17.6	8.8	8.8	5.9
	3級	38	39.5	0.0	13.2	10.5	34.2	2.6
	4級	48	37.5	0.0	16.7	14.6	18.8	12.5
	5級	16	56.3	0.0	0.0	18.8	25.0	0.0
	6級	7	42.9	0.0	14.3	14.3	28.6	0.0
	持っていない	162	40.1	8.0	17.9	7.4	22.2	4.3
	無回答	27	25.9	3.7	18.5	11.1	22.2	18.5

【属性別クロス集計(2/2)】

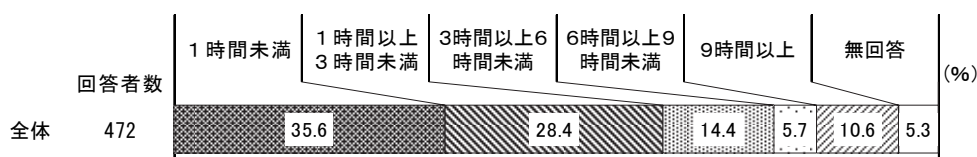
		該当数	毎日	週4 ～ 6日	週2 ～ 3日	週1日	月に2 ～ 3日以下	無回答
全体		472	43.4	4.9	15.9	10.2	20.3	5.3
知的障害	最重度(A)	61	73.8	1.6	13.1	3.3	4.9	3.3
	重度(A-1、A-2)	35	57.1	2.9	17.1	0.0	17.1	5.7
	中度(B-1)	28	42.9	10.7	7.1	3.6	28.6	7.1
	軽度(B-2)	33	24.2	9.1	9.1	15.2	36.4	6.1
	その他	2	50.0	0.0	0.0	0.0	50.0	0.0
	持っていない	256	39.8	5.5	18.0	12.5	19.9	4.3
	無回答	57	29.8	1.8	17.5	14.0	26.3	10.5
精神障害	1級	33	33.3	6.1	21.2	6.1	18.2	15.2
	2級	61	32.8	6.6	19.7	9.8	24.6	6.6
	3級	26	15.4	3.8	19.2	11.5	46.2	3.8
	精神障害があるが手帳を持っていない	39	51.3	7.7	15.4	2.6	23.1	0.0
	精神障害がない	247	47.8	4.5	14.2	11.7	17.4	4.5
	無回答	66	48.5	3.0	15.2	10.6	16.7	6.1
強度行動障害の有無	ある	45	53.3	13.3	15.6	8.9	6.7	2.2
	ない	404	44.3	4.2	15.3	9.9	21.0	5.2
	無回答	23	8.7	0.0	26.1	17.4	34.8	13.0
高次脳機能障害の有無	ある	31	71.0	6.5	6.5	0.0	12.9	3.2
	ない	422	42.7	5.0	16.1	10.4	20.4	5.5
	無回答	19	15.8	0.0	26.3	21.1	31.6	5.3
重度の医療的ケアの有無	重度の医療的ケアを受けている	29	37.9	3.4	17.2	10.3	20.7	10.3
	重度の医療的ケアを受けていない	433	44.1	5.1	15.7	9.9	20.1	5.1
	無回答	10	30.0	0.0	20.0	20.0	30.0	0.0

【問7で「1. 父母・祖父母・兄弟姉妹」、「2. 配偶者」、「3. 子ども」、「4. その他の家族・親族」と答えた方がお答えください】

問8 あなたを支援してくれる家族で、主な方の年齢、性別等をお答えください。

④主な介助者の1日の介助時間（○は1つだけ）

「1時間未満」の割合が35.6%と最も高く、次いで「1時間以上3時間未満」の割合が28.4%、「3時間以上6時間未満」の割合が14.4%となっています。



【属性別クロス集計(1/2)】

		該当数	1時間未満	1時間以上3時間未満	3時間以上6時間未満	6時間以上9時間未満	9時間以上	無回答
全体		472	35.6	28.4	14.4	5.7	10.6	5.3
年齢	20歳未満	11	45.5	18.2	18.2	9.1	9.1	0.0
	20～29歳	73	23.3	28.8	19.2	8.2	17.8	2.7
	30～39歳	57	33.3	22.8	14.0	12.3	15.8	1.8
	40～49歳	56	33.9	33.9	8.9	5.4	10.7	7.1
	50～59歳	49	44.9	30.6	8.2	2.0	12.2	2.0
	60～69歳	43	48.8	37.2	4.7	0.0	4.7	4.7
	70～79歳	77	44.2	26.0	14.3	3.9	3.9	7.8
	80歳以上	103	30.1	27.2	20.4	5.8	8.7	7.8
	無回答	3	0.0	0.0	33.3	0.0	33.3	33.3
障害種別	身体障害	283	37.1	25.1	15.2	6.7	11.0	4.9
	知的障害	159	26.4	26.4	15.1	8.8	18.9	4.4
	精神障害	159	38.4	27.0	15.7	3.1	9.4	6.3
	難病	72	33.3	26.4	19.4	2.8	12.5	5.6
	無回答	4	75.0	0.0	25.0	0.0	0.0	0.0
身体障害	1級	106	33.0	21.7	18.9	12.3	11.3	2.8
	2級	68	35.3	27.9	10.3	8.8	13.2	4.4
	3級	38	36.8	21.1	26.3	0.0	13.2	2.6
	4級	48	50.0	27.1	6.3	0.0	2.1	14.6
	5級	16	43.8	25.0	12.5	0.0	18.8	0.0
	6級	7	14.3	57.1	14.3	0.0	14.3	0.0
	持っていない	162	33.3	34.0	14.2	4.3	10.5	3.7
	無回答	27	33.3	29.6	7.4	3.7	7.4	18.5

【属性別クロス集計(2/2)】

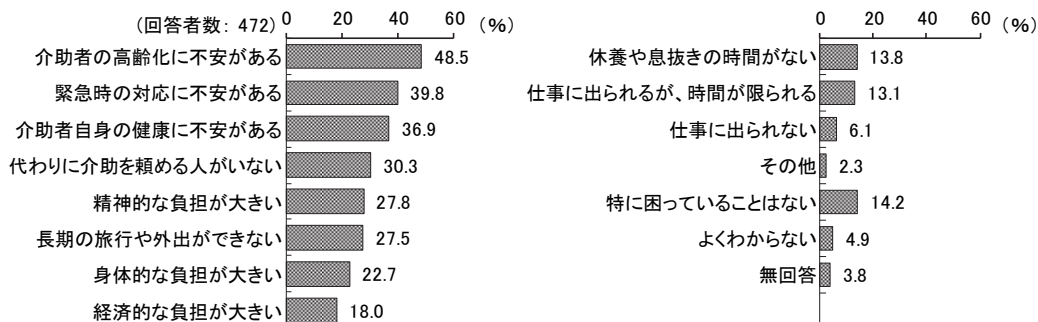
		該当数	1時間未満	1時間以上3時間未満	3時間以上6時間未満	6時間以上9時間未満	9時間以上	無回答
全体		472	35.6	28.4	14.4	5.7	10.6	5.3
知的障害	最重度(A)	61	11.5	18.0	21.3	14.8	31.1	3.3
	重度(A-1、A-2)	35	17.1	42.9	5.7	11.4	20.0	2.9
	中度(B-1)	28	39.3	28.6	14.3	0.0	10.7	7.1
	軽度(B-2)	33	51.5	24.2	12.1	3.0	3.0	6.1
	その他	2	50.0	0.0	50.0	0.0	0.0	0.0
	持っていない	256	41.8	31.6	14.1	3.5	5.5	3.5
	無回答	57	33.3	19.3	14.0	7.0	10.5	15.8
精神障害	1級	33	39.4	27.3	12.1	0.0	9.1	12.1
	2級	61	44.3	24.6	14.8	3.3	4.9	8.2
	3級	26	38.5	38.5	19.2	0.0	0.0	3.8
	精神障害があるが手帳を持っていない	39	28.2	23.1	17.9	7.7	23.1	0.0
	精神障害がない	247	36.4	29.6	12.6	6.1	11.7	3.6
	無回答	66	25.8	27.3	18.2	10.6	9.1	9.1
強度行動障害の有無	ある	45	17.8	17.8	17.8	11.1	33.3	2.2
	ない	404	37.4	30.0	14.1	4.7	8.7	5.2
	無回答	23	39.1	21.7	13.0	13.0	0.0	13.0
高次脳機能障害の有無	ある	31	25.8	32.3	19.4	6.5	12.9	3.2
	ない	422	35.8	28.4	14.5	5.2	10.9	5.2
	無回答	19	47.4	21.1	5.3	15.8	0.0	10.5
重度の医療的ケアの有無	重度の医療的ケアを受けている	29	27.6	24.1	13.8	3.4	17.2	13.8
	重度の医療的ケアを受けていない	433	36.3	28.4	14.3	5.8	10.4	4.8
	無回答	10	30.0	40.0	20.0	10.0	0.0	0.0

【問7で「1. 父母・祖父母・兄弟姉妹」、「2. 配偶者」、「3. 子ども」、「4. その他の家族・親族」と答えた方がお答えください】

問8 あなたを支援してくれる家族で、主な方の年齢、性別等をお答えください。

⑤主な介助者が困っていることは何ですか（あてはまるものすべてに○）

「介助者の高齢化に不安がある」の割合が48.5%と最も高く、次いで「緊急時の対応に不安がある」の割合が39.8%、「介助者自身の健康に不安がある」の割合が36.9%となっています。



【属性別クロス集計(1/2)】

		該当数	ある介助者自身の健康に不安がある	る介助者の高齢化に不安がある	代わりにならぬ介助を頼める人がいない	緊急時の対応に不安がある	身体的な負担が大きい	精神的な負担が大きい	経済的な負担が大きい	仕事に出られない	限られる仕事に出られるが、時間が限られる	長期の旅行や外出ができない	休養や息抜きの時間がない	その他	特に困っていることはない	よくわからない	無回答
全体		472	36.9	48.5	30.3	39.8	22.7	27.8	18.0	6.1	13.1	27.5	13.8	2.3	14.2	4.9	3.8
年齢	20歳未満	11	27.3	18.2	9.1	54.5	36.4	27.3	18.2	0.0	54.5	18.2	27.3	9.1	18.2	0.0	0.0
	20～29歳	73	35.6	49.3	42.5	54.8	26.0	34.2	23.3	8.2	23.3	23.3	20.5	2.7	8.2	8.2	1.4
	30～39歳	57	49.1	73.7	35.1	42.1	28.1	38.6	17.5	12.3	19.3	36.8	21.1	1.8	7.0	3.5	0.0
	40～49歳	56	42.9	57.1	26.8	32.1	21.4	28.6	19.6	5.4	8.9	28.6	14.3	1.8	14.3	1.8	7.1
	50～59歳	49	44.9	46.9	32.7	28.6	24.5	24.5	24.5	4.1	2.0	6.1	8.2	0.0	16.3	10.2	0.0
	60～69歳	43	23.3	30.2	25.6	46.5	11.6	16.3	16.3	7.0	7.0	25.6	0.0	0.0	20.9	2.3	2.3
	70～79歳	77	27.3	35.1	28.6	29.9	14.3	18.2	14.3	3.9	5.2	28.6	11.7	3.9	20.8	6.5	2.6
	80歳以上	103	37.9	50.5	25.2	39.8	27.2	30.1	14.6	4.9	13.6	35.9	13.6	2.9	13.6	2.9	8.7
	無回答	3	33.3	66.7	33.3	66.7	0.0	33.3	0.0	0.0	33.3	33.3	0.0	0.0	0.0	0.0	33.3
お住いの区	中央区	79	36.7	41.8	35.4	38.0	26.6	27.8	21.5	6.3	7.6	29.1	19.0	1.3	15.2	3.8	3.8
	花見川区	93	37.6	50.5	33.3	34.4	21.5	30.1	19.4	3.2	11.8	26.9	9.7	2.2	14.0	5.4	4.3
	稲毛区	69	36.2	43.5	26.1	43.5	18.8	26.1	14.5	7.2	8.7	26.1	15.9	1.4	10.1	8.7	4.3
	若葉区	93	37.6	47.3	24.7	37.6	17.2	29.0	17.2	5.4	16.1	22.6	10.8	3.2	11.8	5.4	2.2
	緑区	58	41.4	55.2	36.2	44.8	32.8	29.3	25.9	8.6	19.0	34.5	17.2	1.7	15.5	5.2	3.4
	美浜区	78	33.3	53.8	28.2	44.9	23.1	24.4	10.3	7.7	16.7	29.5	12.8	3.8	19.2	1.3	3.8
		無回答	2	0.0	50.0	0.0	0.0	0.0	0.0	50.0	0.0	0.0	0.0	0.0	0.0	0.0	0.0
障害種別	身体障害	283	36.7	48.8	28.3	39.6	24.7	25.1	17.3	5.3	12.4	32.5	13.8	2.8	14.8	4.2	3.5
	知的障害	159	45.3	62.9	35.8	50.9	29.6	34.0	18.2	8.8	20.1	28.9	20.1	2.5	11.3	1.3	2.5
	精神障害	159	35.8	45.9	34.0	32.7	23.9	34.6	23.9	6.9	10.7	24.5	15.1	1.9	13.2	8.2	3.1
	難病	72	45.8	55.6	40.3	41.7	30.6	36.1	31.9	5.6	8.3	33.3	13.9	1.4	12.5	4.2	2.8
		無回答	4	0.0	75.0	0.0	75.0	0.0	0.0	0.0	0.0	50.0	0.0	0.0	25.0	0.0	0.0

【属性別クロス集計(2/2)】

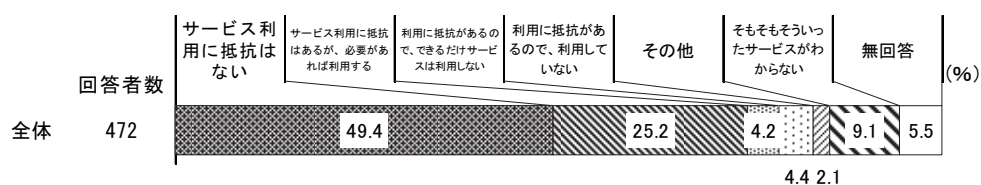
		該当数	ある	介助者自身の健康に不安がある	介助者の高齢化に不安がある	代わりに介助を頼める人がいない	緊急時の対応に不安がある	身体的な負担が大きい	精神的な負担が大きい	経済的な負担が大きい	仕事に出られない	限られる	仕事に出られるが、時間が	長期の旅行や外出ができない	休養や息抜きの時間がない	その他	特に困っていることはない	よくわからない	無回答
全体		472	36.9	48.5	30.3	39.8	22.7	27.8	18.0	6.1	13.1	27.5	13.8	2.3	14.2	4.9	3.8		
身体障害	1級	106	41.5	57.5	34.9	50.9	34.0	28.3	17.9	8.5	14.2	39.6	19.8	2.8	10.4	1.9	2.8		
	2級	68	35.3	48.5	29.4	39.7	19.1	25.0	19.1	4.4	14.7	30.9	13.2	1.5	8.8	8.8	2.9		
	3級	38	36.8	44.7	31.6	34.2	21.1	26.3	15.8	5.3	5.3	36.8	10.5	0.0	26.3	0.0	2.6		
	4級	48	29.2	39.6	18.8	25.0	12.5	20.8	18.8	2.1	12.5	22.9	4.2	2.1	18.8	6.3	8.3		
	5級	16	37.5	25.0	12.5	31.3	12.5	6.3	0.0	12.5	18.8	18.8	12.5	37.5	0.0	0.0	8.0		
	6級	7	28.6	57.1	0.0	14.3	28.6	28.6	14.3	0.0	0.0	14.3	0.0	14.3	0.0	14.3	0.0		
	持っていない	162	38.9	46.9	35.2	42.0	21.0	32.1	20.4	8.0	15.4	18.5	15.4	1.9	13.0	6.2	3.1		
	無回答	27	25.9	55.6	22.2	29.6	11.1	29.6	11.1	3.7	7.4	29.6	3.7	0.0	14.8	3.7	11.1		
知的障害	最重度(A)	61	52.5	72.1	32.8	55.7	39.3	16.4	11.5	29.5	41.0	26.2	1.6	4.9	0.0	1.6			
	重度(A-1、A-2)	35	48.6	68.6	34.3	57.1	31.4	14.3	8.6	17.1	28.6	20.0	2.9	5.7	2.9	2.9			
	中度(B-1)	28	46.4	60.7	50.0	50.0	28.6	46.4	25.0	10.7	14.3	21.4	25.0	3.6	17.9	3.6	3.6		
	軽度(B-2)	33	30.3	42.4	30.3	39.4	9.1	15.2	21.2	3.0	12.1	12.1	3.0	3.0	21.2	0.0	3.0		
	その他	2	0.0	50.0	50.0	0.0	50.0	50.0	0.0	0.0	0.0	50.0	50.0	0.0	50.0	0.0	0.0		
	持っていない	256	31.3	39.8	29.3	34.0	20.3	23.8	18.4	4.7	10.2	27.3	10.9	2.3	14.5	6.3	3.5		
無回答	57	38.6	47.4	19.3	35.1	14.0	28.1	15.8	5.3	7.0	24.6	8.8	1.8	21.1	8.8	8.8			
精神障害	1級	33	24.2	57.6	36.4	21.2	21.2	33.3	18.2	12.1	12.1	39.4	9.1	0.0	18.2	3.0	0.0		
	2級	61	34.4	36.1	36.1	29.5	18.0	36.1	29.5	4.9	6.6	21.3	13.1	1.6	13.1	9.8	4.9		
	3級	26	23.1	30.8	11.5	15.4	7.7	15.4	7.7	0.0	7.7	3.8	7.7	0.0	15.4	19.2	7.7		
	精神障害があるが手帳を持っていない	39	56.4	61.5	43.6	59.0	46.2	46.2	30.8	10.3	17.9	30.8	28.2	5.1	7.7	2.6	0.0		
	精神障害がない	247	34.8	47.4	31.6	43.3	22.3	24.3	14.2	6.5	13.4	29.1	13.4	2.8	15.4	3.6	3.2		
無回答	66	47.0	59.1	16.7	43.9	21.2	24.2	18.2	3.0	18.2	28.8	12.1	1.5	12.1	1.5	7.6			
強度行動障害の有無	ある	45	60.0	68.9	48.9	57.8	44.4	51.1	26.7	13.3	17.8	44.4	33.3	0.0	2.2	2.2	0.0		
	ない	404	34.2	46.3	29.0	37.6	20.3	26.5	17.6	5.4	12.6	26.0	12.1	2.5	14.9	5.2	4.2		
	無回答	23	39.1	47.8	17.4	43.5	21.7	4.3	8.7	4.3	13.0	21.7	4.3	4.3	26.1	4.3	4.3		
高次脳機能障害の有無	ある	31	41.9	54.8	48.4	54.8	32.3	32.3	29.0	6.5	19.4	38.7	32.3	6.5	9.7	0.0	3.2		
	ない	422	35.8	47.4	29.9	38.6	21.8	28.0	17.3	5.9	12.8	27.0	12.6	1.9	14.0	5.2	4.0		
	無回答	19	52.6	63.2	10.5	42.1	26.3	15.8	15.8	10.5	10.5	21.1	10.5	5.3	26.3	5.3	0.0		
重度の医療的ケアの有無	重度の医療的ケアを受けている	29	48.3	51.7	24.1	51.7	17.2	17.2	0.0	6.9	10.3	34.5	17.2	0.0	13.8	0.0	6.9		
	重度の医療的ケアを受けていない	433	35.8	48.3	30.7	39.0	22.6	28.2	19.2	6.2	13.4	27.5	13.4	2.1	14.1	5.1	3.5		
	無回答	10	50.0	50.0	30.0	40.0	40.0	40.0	20.0	0.0	10.0	10.0	20.0	20.0	20.0	10.0	10.0		
介助者の年齢	20歳未満	11	27.3	18.2	9.1	54.5	36.4	27.3	18.2	0.0	54.5	18.2	27.3	9.1	18.2	0.0	0.0		
	20～29歳	73	35.6	49.3	42.5	54.8	26.0	34.2	23.3	8.2	23.3	23.3	20.5	2.7	8.2	8.2	1.4		
	30～39歳	57	49.1	73.7	35.1	42.1	28.1	38.6	17.5	12.3	19.3	36.8	21.1	1.8	7.0	3.5	0.0		
	40～49歳	56	42.9	57.1	26.8	32.1	21.4	28.6	19.6	5.4	8.9	28.6	14.3	1.8	14.3	1.8	7.1		
	50～59歳	49	44.9	46.9	32.7	28.6	24.5	24.5	24.5	4.1	2.0	6.1	8.2	0.0	16.3	10.2	0.0		
	60～69歳	43	23.3	30.2	25.6	46.5	11.6	16.3	16.3	7.0	7.0	25.6	0.0	0.0	20.9	2.3	2.3		
	70～79歳	77	27.3	35.1	28.6	29.9	14.3	18.2	14.3	3.9	5.2	28.6	11.7	3.9	20.8	6.5	2.6		
	80歳以上	103	37.9	50.5	25.2	39.8	27.2	30.1	14.6	4.9	13.6	35.9	13.6	2.9	13.6	2.9	8.7		
	無回答	3	33.3	66.7	33.3	66.7	0.0	33.3	0.0	0.0	33.3	33.3	0.0	0.0	0.0	0.0	33.3		
ご自身と介助者の年齢	ご自身が50歳以上、ご家族が80歳以上	46	54.3	78.3	28.3	34.8	30.4	30.4	15.2	2.2	4.3	30.4	13.0	2.2	13.0	2.2	2.2		
	ご自身が40歳以上、ご家族が70歳以上	113	46.9	69.0	28.3	37.2	23.0	30.1	13.3	4.4	4.4	30.1	12.4	2.7	14.2	0.9	1.8		
	それ以外	298	30.9	36.9	32.2	43.0	22.1	27.2	20.5	7.4	17.8	27.2	15.1	2.3	15.1	6.4	2.7		
	無回答	15	26.7	33.3	13.3	13.3	6.7	13.3	13.3	6.7	13.3	6.7	0.0	0.0	0.0	13.3	46.7		

【問7で「1. 父母・祖父母・兄弟姉妹」、「2. 配偶者」、「3. 子ども」、「4. その他の家族・親族」と答えた方がお答えください】

問8 あなたを支援してくれる家族で、主な方の年齢、性別等をお答えください。

⑥主な介助者は、自宅で、家族以外から支援を受ける生活介護などのサービスを利用することに抵抗がありますか。(○は1つだけ)

「サービス利用に抵抗はない」の割合が49.4%と最も高く、次いで「サービス利用に抵抗はあるが、必要があれば利用する」の割合が25.2%、「そもそもそういったサービスがわからない」の割合が9.1%となっています。その他の主な内容としては、「必要ない」という意見が多かった。



【属性別クロス集計(1/2)】

		該当数	サービス利用に抵抗はない	サービス利用に抵抗はあるが、必要があれば利用する	利用に抵抗があるが、できるだけサービスは利用しない	利用に抵抗があるので、利用していない	その他	そもそもそういったサービスがわからない	無回答
全体		472	49.4	25.2	4.2	4.4	2.1	9.1	5.5
年齢	20歳未満	11	54.5	18.2	0.0	0.0	0.0	27.3	0.0
	20～29歳	73	56.2	21.9	6.8	4.1	0.0	9.6	1.4
	30～39歳	57	45.6	28.1	3.5	7.0	3.5	10.5	1.8
	40～49歳	56	37.5	30.4	7.1	5.4	1.8	7.1	10.7
	50～59歳	49	34.7	24.5	6.1	12.2	4.1	14.3	4.1
	60～69歳	43	55.8	18.6	2.3	2.3	0.0	16.3	4.7
	70～79歳	77	50.6	27.3	6.5	5.2	1.3	5.2	3.9
	80歳以上	103	56.3	25.2	0.0	0.0	2.9	4.9	10.7
	無回答	3	33.3	33.3	0.0	0.0	33.3	0.0	0.0
障害種別	身体障害	283	52.3	26.5	3.5	2.8	1.4	8.1	5.3
	知的障害	159	53.5	27.0	4.4	3.1	1.9	6.3	3.8
	精神障害	159	42.1	25.2	5.7	7.5	2.5	11.9	5.0
	難病	72	44.4	25.0	1.4	5.6	2.8	13.9	6.9
	無回答	4	75.0	0.0	0.0	0.0	0.0	0.0	25.0

【属性別クロス集計(2/2)】

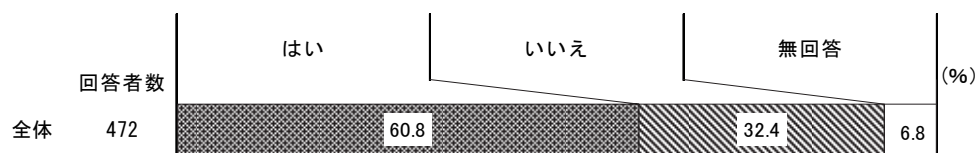
		該当数	サービス利用に抵抗はない	がサービスがあれば利用する	ない 利用に抵抗があるが、利用できるサービスは利用し	利用に抵抗がない	利用に抵抗があるが、利	その他	そもそもそういったサービスがわからない	無回答
全体		472	49.4	25.2	4.2	4.4	2.1	9.1	5.5	
身体障害	1級	106	53.8	29.2	2.8	0.9	1.9	6.6	4.7	
	2級	68	47.1	27.9	5.9	7.4	0.0	5.9	5.9	
	3級	38	57.9	10.5	2.6	2.6	2.6	21.1	2.6	
	4級	48	45.8	31.3	4.2	2.1	0.0	8.3	8.3	
	5級	16	56.3	37.5	0.0	0.0	6.3	0.0	0.0	
	6級	7	85.7	0.0	0.0	0.0	0.0	0.0	14.3	
	持っていない	162	42.6	24.1	6.2	6.8	3.7	12.3	4.3	
	無回答	27	59.3	18.5	0.0	7.4	0.0	0.0	14.8	
知的障害	最重度(A)	61	57.4	32.8	3.3	1.6	1.6	0.0	3.3	
	重度(A-1、A-2)	35	48.6	34.3	8.6	2.9	2.9	0.0	2.9	
	中度(B-1)	28	46.4	21.4	7.1	7.1	3.6	10.7	3.6	
	軽度(B-2)	33	57.6	15.2	0.0	3.0	0.0	18.2	6.1	
	その他	2	50.0	0.0	0.0	0.0	0.0	50.0	0.0	
	持っていない	256	47.3	24.6	4.3	5.9	2.7	10.5	4.7	
無回答	57	47.4	22.8	3.5	1.8	0.0	10.5	14.0		
精神障害	1級	33	51.5	27.3	0.0	9.1	0.0	9.1	3.0	
	2級	61	32.8	26.2	8.2	8.2	1.6	14.8	8.2	
	3級	26	34.6	11.5	7.7	11.5	7.7	19.2	7.7	
	精神障害があるが手帳を持っていない	39	53.8	30.8	5.1	2.6	2.6	5.1	0.0	
	精神障害がない	247	56.3	23.5	4.0	3.2	1.6	7.3	4.0	
無回答	66	40.9	31.8	1.5	1.5	3.0	9.1	12.1		
強度行動障害の有無	ある	45	44.4	28.9	6.7	6.7	4.4	6.7	2.2	
	ない	404	50.0	25.2	4.2	4.5	2.0	9.4	4.7	
	無回答	23	47.8	17.4	0.0	0.0	0.0	8.7	26.1	
高次脳機能障害の有無	ある	31	48.4	25.8	3.2	6.5	3.2	6.5	6.5	
	ない	422	49.8	25.1	4.5	4.3	2.1	9.5	4.7	
	無回答	19	42.1	26.3	0.0	5.3	0.0	5.3	21.1	
重度の医療的ケアの有無	重度の医療的ケアを受けている	29	55.2	31.0	0.0	0.0	0.0	0.0	13.8	
	重度の医療的ケアを受けていない	433	49.2	24.5	4.6	4.8	2.3	9.9	4.6	
	無回答	10	40.0	40.0	0.0	0.0	0.0	0.0	20.0	
障害支援区分	区分1	14	42.9	35.7	7.1	7.1	0.0	0.0	7.1	
	区分2	13	46.2	30.8	0.0	0.0	0.0	23.1	0.0	
	区分3	19	63.2	21.1	5.3	0.0	0.0	5.3	5.3	
	区分4	29	44.8	31.0	10.3	3.4	6.9	3.4	0.0	
	区分5	24	41.7	41.7	4.2	4.2	4.2	4.2	0.0	
	区分6	42	61.9	31.0	4.8	0.0	0.0	0.0	2.4	
	受けていない	270	47.0	22.2	3.3	6.3	2.2	13.0	5.9	
	無回答	61	54.1	23.0	4.9	1.6	1.6	3.3	11.5	
ご自身と介助者の年齢	ご自身が50歳以上、ご家族が80歳以上	46	58.7	28.3	0.0	8.7	2.2	0.0	2.2	
	ご自身が40歳以上、ご家族が70歳以上	113	46.9	32.7	1.8	4.4	1.8	6.2	6.2	
	それ以外	298	50.0	22.5	5.7	4.0	2.0	12.1	3.7	
	無回答	15	26.7	13.3	6.7	0.0	6.7	0.0	46.7	

【問7で「1. 父母・祖父母・兄弟姉妹」、「2. 配偶者」、「3. 子ども」、「4. その他の家族・親族」と答えた方がお答えください】

問 8 あなたを支援してくれる家族で、主な方の年齢、性別等をお答えください。

⑦ 主な介助者は、介助について相談できる機関を知っていますか。(○は1つだけ)

「はい」の割合が60.8%と最も高く、次いで「いいえ」の割合が32.4%となっています。



【属性別クロス集計(1/2)】

		該当数	はい	いいえ	無回答
全 体		472	60.8	32.4	6.8
年 齢	20歳未満	11	81.8	18.2	0.0
	20～29歳	73	65.8	34.2	0.0
	30～39歳	57	61.4	33.3	5.3
	40～49歳	56	66.1	26.8	7.1
	50～59歳	49	57.1	42.9	0.0
	60～69歳	43	48.8	39.5	11.6
	70～79歳	77	53.2	39.0	7.8
	80歳以上	103	63.1	23.3	13.6
	無回答	3	100.0	0.0	0.0
お住いの区	中央区	79	51.9	39.2	8.9
	花見川区	93	58.1	36.6	5.4
	稲毛区	69	62.3	30.4	7.2
	若葉区	93	60.2	35.5	4.3
	緑区	58	70.7	24.1	5.2
	美浜区	78	64.1	25.6	10.3
	無回答	2	100.0	0.0	0.0
	障害種別	身体障害	283	59.7	32.9
知的障害		159	74.8	22.0	3.1
精神障害		159	60.4	36.5	3.1
難病		72	58.3	36.1	5.6
無回答		4	25.0	0.0	75.0

【属性別クロス集計(2/2)】

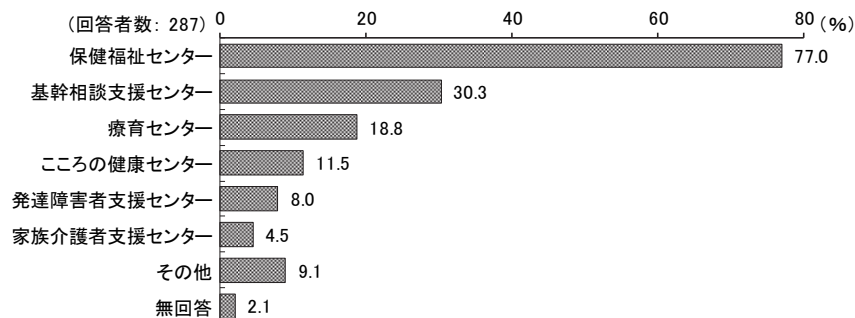
		該当数	はい	いいえ	無回答
全体		472	60.8	32.4	6.8
身体障害	1級	106	62.3	34.0	3.8
	2級	68	52.9	38.2	8.8
	3級	38	60.5	34.2	5.3
	4級	48	60.4	29.2	10.4
	5級	16	62.5	25.0	12.5
	6級	7	71.4	0.0	28.6
	持っていない	162	63.6	33.3	3.1
	無回答	27	55.6	22.2	22.2
知的障害	最重度(A)	61	77.0	19.7	3.3
	重度(A-1、A-2)	35	71.4	22.9	5.7
	中度(B-1)	28	78.6	17.9	3.6
	軽度(B-2)	33	72.7	27.3	0.0
	その他	2	50.0	50.0	0.0
	持っていない	256	54.3	38.3	7.4
	無回答	57	50.9	35.1	14.0
精神障害	1級	33	75.8	21.2	3.0
	2級	61	55.7	41.0	3.3
	3級	26	23.1	69.2	7.7
	精神障害があるが手帳を持っていない	39	79.5	20.5	0.0
	精神障害がない	247	61.1	32.8	6.1
	無回答	66	60.6	21.2	18.2
重度の医療的ケアの有無	重度の医療的ケアを受けている	29	86.2	10.3	3.4
	重度の医療的ケアを受けていない	433	59.6	34.2	6.2
	無回答	10	40.0	20.0	40.0
障害支援区分	区分1	14	71.4	21.4	7.1
	区分2	13	76.9	23.1	0.0
	区分3	19	63.2	31.6	5.3
	区分4	29	72.4	20.7	6.9
	区分5	24	79.2	12.5	8.3
	区分6	42	73.8	23.8	2.4
	受けていない	270	52.2	41.9	5.9
	無回答	61	70.5	14.8	14.8
介助者の年齢	20歳未満	11	81.8	18.2	0.0
	20～29歳	73	65.8	34.2	0.0
	30～39歳	57	61.4	33.3	5.3
	40～49歳	56	66.1	26.8	7.1
	50～59歳	49	57.1	42.9	0.0
	60～69歳	43	48.8	39.5	11.6
	70～79歳	77	53.2	39.0	7.8
	80歳以上	103	63.1	23.3	13.6
	無回答	3	100.0	0.0	0.0
	ご自身と介助者の年齢	ご自身が50歳以上、ご家族が80歳以上	46	67.4	21.7
ご自身が40歳以上、ご家族が70歳以上		113	62.8	31.9	5.3
それ以外		298	59.7	34.9	5.4
無回答		15	46.7	20.0	33.3

【⑦で「1. はい」を選択した場合にお答えください。】

問 8 あなたを支援してくれる家族で、主な方の年齢、性別等をお答えください。

⑧ 知っている機関をお答えください。(あてはまるものすべてに○)

「保健福祉センター」の割合が77.0%と最も高く、次いで「基幹相談支援センター」の割合が30.3%、「療育センター」の割合が18.8%となっています。



【属性別クロス集計(1/2)】

		該当数	基幹相談支援センター	保健福祉センター	療育センター	発達障害者支援センター	こころの健康センター	家族介護者支援センター	その他	無回答
全体		287	30.3	77.0	18.8	8.0	11.5	4.5	9.1	2.1
年齢	20歳未満	9	66.7	66.7	44.4	11.1	0.0	0.0	0.0	0.0
	20～29歳	48	47.9	68.8	33.3	18.8	6.3	0.0	14.6	0.0
	30～39歳	35	51.4	74.3	28.6	8.6	20.0	2.9	5.7	2.9
	40～49歳	37	32.4	67.6	27.0	10.8	27.0	2.7	10.8	0.0
	50～59歳	28	28.6	82.1	21.4	14.3	35.7	3.6	3.6	3.6
	60～69歳	21	19.0	81.0	14.3	0.0	0.0	9.5	4.8	4.8
	70～79歳	41	9.8	82.9	4.9	2.4	2.4	7.3	4.9	2.4
	80歳以上	65	15.4	86.2	3.1	1.5	3.1	7.7	12.3	3.1
無回答	3	66.7	33.3	33.3	0.0	0.0	0.0	33.3	0.0	
お住いの区	中央区	41	24.4	78.0	14.6	7.3	9.8	9.8	9.8	0.0
	花見川区	54	29.6	68.5	13.0	7.4	11.1	7.4	11.1	1.9
	稲毛区	43	27.9	79.1	27.9	9.3	16.3	0.0	11.6	4.7
	若葉区	56	30.4	82.1	17.9	7.1	8.9	3.6	5.4	3.6
	緑区	41	26.8	85.4	7.3	7.3	9.8	4.9	14.6	0.0
	美浜区	50	38.0	70.0	32.0	10.0	12.0	2.0	4.0	2.0
	無回答	2	100.0	100.0	0.0	0.0	50.0	0.0	0.0	0.0
障害種別	身体障害	169	20.7	79.9	9.5	3.6	6.5	6.5	10.1	3.0
	知的障害	119	50.4	72.3	38.7	14.3	6.7	1.7	10.9	0.8
	精神障害	96	34.4	72.9	13.5	10.4	26.0	3.1	11.5	2.1
	難病	42	26.2	73.8	11.9	4.8	9.5	7.1	11.9	0.0
	無回答	1	100.0	0.0	0.0	0.0	0.0	0.0	0.0	0.0

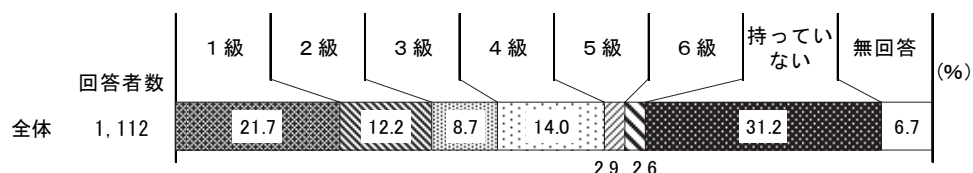
【属性別クロス集計(2/2)】

		該当数	基幹相談支援センター	保健福祉センター	療育センター	発達障害者支援センター	こころの健康センター	家族介護者支援センター	その他	無回答
全体		287	30.3	77.0	18.8	8.0	11.5	4.5	9.1	2.1
身体障害	1級	66	22.7	83.3	13.6	3.0	4.5	7.6	7.6	1.5
	2級	36	11.1	77.8	5.6	2.8	11.1	5.6	13.9	5.6
	3級	23	21.7	78.3	4.3	0.0	0.0	8.7	0.0	4.3
	4級	29	31.0	79.3	3.4	3.4	6.9	6.9	13.8	0.0
	5級	10	20.0	60.0	20.0	10.0	0.0	0.0	30.0	10.0
	6級	5	0.0	100.0	20.0	20.0	40.0	0.0	0.0	0.0
	持っていない	103	43.7	72.8	34.0	14.6	15.5	1.9	8.7	1.0
無回答	15	46.7	73.3	20.0	13.3	40.0	0.0	0.0	0.0	
知的障害	最重度(A)	47	55.3	72.3	44.7	8.5	2.1	0.0	12.8	2.1
	重度(A-1、A-2)	25	40.0	80.0	28.0	20.0	16.0	8.0	20.0	0.0
	中度(B-1)	22	50.0	81.8	50.0	13.6	4.5	0.0	4.5	0.0
	軽度(B-2)	24	54.2	54.2	29.2	20.8	8.3	0.0	4.2	0.0
	その他	1	0.0	100.0	0.0	0.0	0.0	0.0	0.0	0.0
	持っていない	139	15.1	82.0	4.3	3.6	12.2	7.2	8.6	2.2
無回答	29	20.7	72.4	6.9	3.4	27.6	3.4	3.4	6.9	
精神障害	1級	25	40.0	72.0	4.0	0.0	32.0	0.0	16.0	0.0
	2級	34	29.4	85.3	8.8	8.8	41.2	8.8	2.9	0.0
	3級	6	33.3	66.7	16.7	33.3	50.0	0.0	0.0	0.0
	精神障害があるが手帳を持っていない	31	35.5	61.3	25.8	16.1	0.0	0.0	19.4	6.5
	精神障害がない	151	27.2	80.1	19.9	7.3	4.0	6.6	7.9	2.0
無回答	40	32.5	75.0	27.5	5.0	5.0	0.0	7.5	2.5	
重度の医療的ケアの有無	重度の医療的ケアを受けている	25	20.0	68.0	8.0	4.0	8.0	12.0	16.0	0.0
	重度の医療的ケアを受けていない	258	31.0	77.9	19.4	7.8	12.0	3.9	8.5	2.3
	無回答	4	50.0	75.0	50.0	50.0	0.0	0.0	0.0	0.0

(3) あなたの障害の状況について

問 9 あなたは何級の身体障害者手帳をお持ちですか。(○は1つだけ)

「持っていない」の割合が31.2%と最も高く、次いで「1級」の割合が21.7%、「4級」の割合が14.0%となっています。



【属性別クロス集計(1/2)】

		該当数	1級	2級	3級	4級	5級	6級	持っていない	無回答
全体		1,112	21.7	12.2	8.7	14.0	2.9	2.6	31.2	6.7
年齢	20歳未満	12	8.3	0.0	0.0	0.0	0.0	0.0	91.7	0.0
	20～29歳	104	13.5	1.9	3.8	0.0	3.8	1.9	70.2	4.8
	30～39歳	113	15.9	9.7	0.9	1.8	0.9	0.0	55.8	15.0
	40～49歳	111	17.1	13.5	3.6	3.6	0.9	1.8	50.5	9.0
	50～59歳	177	13.0	13.0	5.1	9.6	0.6	2.3	48.6	7.9
	60～69歳	148	24.3	17.6	9.5	12.2	6.1	2.7	22.3	5.4
	70～79歳	207	29.5	14.5	12.6	26.6	6.3	1.9	5.3	3.4
	80歳以上	226	29.6	12.4	16.4	26.1	1.3	5.8	4.0	4.4
無回答	14	14.3	7.1	14.3	7.1	0.0	0.0	35.7	21.4	
障害種別	身体障害	691	34.9	19.7	14.0	22.6	4.6	4.2	0.0	0.0
	知的障害	260	13.1	9.2	0.8	2.7	2.3	0.8	63.8	7.3
	精神障害	367	10.4	12.0	7.1	2.5	2.5	0.3	55.9	9.5
	難病	152	46.7	18.4	5.9	4.6	2.0	1.3	16.4	4.6
	無回答	15	0.0	0.0	0.0	0.0	0.0	0.0	0.0	100.0
身体障害	1級	241	100.0	0.0	0.0	0.0	0.0	0.0	0.0	0.0
	2級	136	0.0	100.0	0.0	0.0	0.0	0.0	0.0	0.0
	3級	97	0.0	0.0	100.0	0.0	0.0	0.0	0.0	0.0
	4級	156	0.0	0.0	0.0	100.0	0.0	0.0	0.0	0.0
	5級	32	0.0	0.0	0.0	0.0	100.0	0.0	0.0	0.0
	6級	29	0.0	0.0	0.0	0.0	0.0	100.0	0.0	0.0
	持っていない	347	0.0	0.0	0.0	0.0	0.0	0.0	100.0	0.0
	無回答	74	0.0	0.0	0.0	0.0	0.0	0.0	0.0	100.0
知的障害	最重度(A)	72	31.9	12.5	0.0	0.0	2.8	0.0	48.6	4.2
	重度(A-1、A-2)	51	7.8	2.0	2.0	5.9	2.0	2.0	68.6	9.8
	中度(B-1)	64	7.8	9.4	1.6	3.1	3.1	1.6	68.8	4.7
	軽度(B-2)	67	1.5	9.0	0.0	1.5	1.5	0.0	76.1	10.4
	その他	6	16.7	33.3	0.0	16.7	0.0	0.0	16.7	16.7
	持っていない	661	25.1	12.1	11.0	18.0	2.9	3.8	25.4	1.7
	無回答	191	21.5	16.8	11.5	15.7	3.7	1.0	6.8	23.0

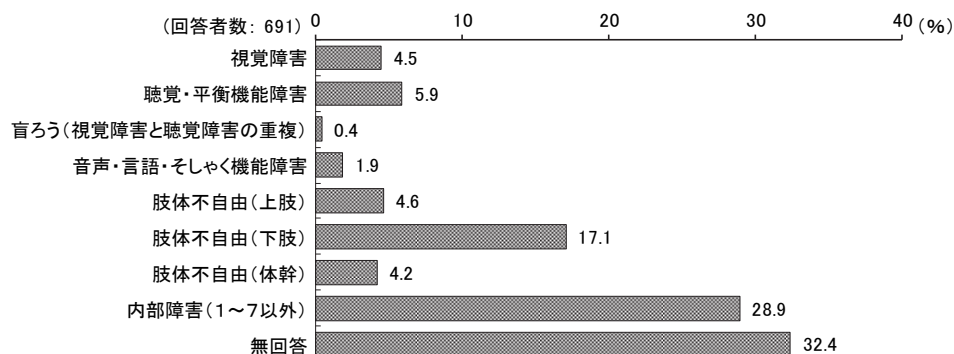
【属性別クロス集計(2/2)】

		該当数	1級	2級	3級	4級	5級	6級	持っていない	無回答
全体		1,112	21.7	12.2	8.7	14.0	2.9	2.6	31.2	6.7
精神障害	1級	64	39.1	1.6	1.6	0.0	3.1	0.0	40.6	14.1
	2級	160	1.3	22.5	1.9	0.6	1.3	0.6	61.9	10.0
	3級	80	1.3	2.5	22.5	1.3	0.0	0.0	62.5	10.0
	精神障害があるが手帳を持っていない	63	15.9	7.9	6.3	11.1	7.9	0.0	47.6	3.2
	精神障害がない	538	28.3	12.5	9.5	19.9	3.3	3.7	21.2	1.7
	無回答	207	24.6	12.1	9.7	19.3	2.4	3.9	13.5	14.5
強度行動障害の有無	ある	67	13.4	11.9	3.0	1.5	0.0	0.0	56.7	13.4
	ない	975	21.9	12.0	9.0	15.0	3.1	2.8	30.9	5.3
	無回答	70	25.7	15.7	10.0	12.9	2.9	2.9	11.4	18.6
高次脳機能障害の有無	ある	61	27.9	29.5	9.8	8.2	8.2	3.3	13.1	0.0
	ない	991	20.9	11.5	8.8	14.3	2.4	2.5	33.6	6.0
	無回答	60	28.3	6.7	6.7	15.0	5.0	3.3	10.0	25.0
重度の医療的ケアの有無	重度の医療的ケアを受けている	47	48.9	6.4	10.6	19.1	0.0	2.1	10.6	2.1
	重度の医療的ケアを受けていない	1,025	21.0	12.3	8.6	14.0	2.9	2.7	32.5	6.0
	無回答	40	7.5	17.5	10.0	10.0	5.0	0.0	22.5	27.5

【問10は、問9で「7. 持っていない」以外を選択した場合にお答えください。】

問 10 身体障害者手帳をお持ちの場合、主たる障害をお答えください。(○は1つだけ)

「内部障害（1～7以外）」の割合が28.9%と最も高く、次いで「肢体不自由（下肢）」の割合が17.1%、「聴覚・平衡機能障害」の割合が5.9%となっています。



【属性別クロス集計(1/2)】

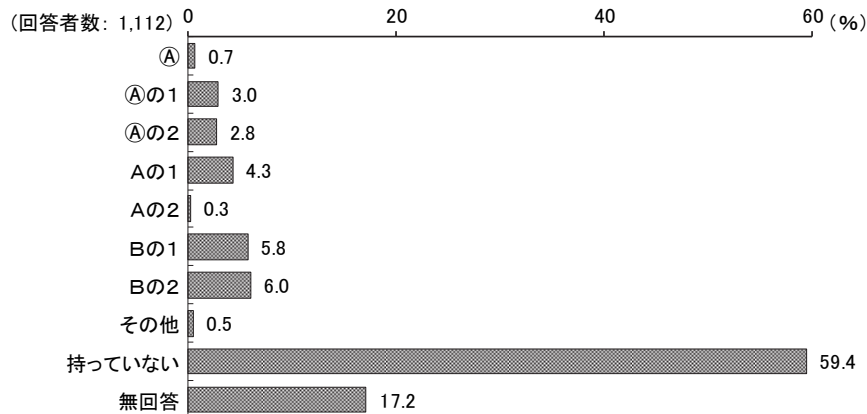
		該当数	視覚障害	聴覚・平衡機能障害	盲ろう(視覚障害と聴覚障害の重複)	音声・言語・そしゃく機能障害	肢体不自由(上肢)	肢体不自由(下肢)	肢体不自由(体幹)	内部障害(1～7以外)	無回答
全体		691	4.5	5.9	0.4	1.9	4.6	17.1	4.2	28.9	32.4
年齢	20歳未満	1	0.0	0.0	0.0	0.0	0.0	100.0	0.0	0.0	0.0
	20～29歳	26	0.0	0.0	0.0	0.0	11.5	11.5	7.7	11.5	57.7
	30～39歳	33	3.0	9.1	0.0	0.0	9.1	12.1	3.0	12.1	51.5
	40～49歳	45	6.7	2.2	0.0	2.2	2.2	8.9	8.9	20.0	48.9
	50～59歳	77	3.9	6.5	0.0	0.0	5.2	19.5	2.6	13.0	49.4
	60～69歳	107	5.6	4.7	0.0	1.9	0.9	12.1	7.5	28.0	39.3
	70～79歳	189	4.2	5.8	0.5	2.1	4.2	22.8	3.2	35.4	21.7
	80歳以上	207	4.3	7.7	1.0	2.4	5.3	16.9	2.9	36.7	22.7
	無回答	6	16.7	0.0	0.0	16.7	16.7	0.0	0.0	16.7	33.3
障害種別	身体障害	691	4.5	5.9	0.4	1.9	4.6	17.1	4.2	28.9	32.4
	知的障害	75	5.3	5.3	1.3	4.0	2.7	12.0	6.7	10.7	52.0
	精神障害	127	5.5	1.6	0.8	1.6	1.6	9.4	6.3	20.5	52.8
	難病	120	2.5	1.7	0.8	0.0	5.0	15.0	5.0	36.7	33.3
	無回答	0	0.0	0.0	0.0	0.0	0.0	0.0	0.0	0.0	0.0
身体障害	1級	241	5.0	0.4	0.4	0.4	2.9	9.5	3.7	43.2	34.4
	2級	136	5.9	9.6	0.7	0.0	6.6	14.7	8.1	8.1	46.3
	3級	97	1.0	8.2	0.0	9.3	9.3	18.6	5.2	27.8	20.6
	4級	156	1.9	5.8	0.0	1.9	3.8	25.6	1.9	36.5	22.4
	5級	32	9.4	3.1	3.1	0.0	3.1	37.5	3.1	0.0	40.6
	6級	29	13.8	31.0	0.0	0.0	0.0	17.2	0.0	3.4	34.5
	持っていない	0	0.0	0.0	0.0	0.0	0.0	0.0	0.0	0.0	0.0
	無回答	0	0.0	0.0	0.0	0.0	0.0	0.0	0.0	0.0	0.0

【属性別クロス集計(2/2)】

		該当数	視覚障害	聴覚・平衡機能障害	盲ろう（視覚障害と聴覚障害の重複）	音声・言語・そしゃく機能障害	肢体不自由（上肢）	肢体不自由（下肢）	肢体不自由（体幹）	内部障害（1～7以外）	無回答
全体		691	4.5	5.9	0.4	1.9	4.6	17.1	4.2	28.9	32.4
知的障害	最重度(A)	34	5.9	5.9	2.9	0.0	0.0	17.6	8.8	8.8	50.0
	重度(A-1、A-2)	11	9.1	0.0	0.0	9.1	9.1	18.2	0.0	0.0	54.5
	中度(B-1)	17	5.9	11.8	0.0	11.8	5.9	0.0	5.9	11.8	47.1
	軽度(B-2)	9	0.0	0.0	0.0	0.0	0.0	0.0	11.1	11.1	77.8
	その他	4	0.0	0.0	0.0	0.0	0.0	25.0	0.0	50.0	25.0
	持っていない	482	3.9	6.4	0.0	1.9	4.6	17.8	3.1	33.6	28.6
	無回答	134	6.0	4.5	1.5	0.7	6.0	17.2	6.7	22.4	35.1
精神障害	1級	29	6.9	0.0	3.4	0.0	3.4	6.9	3.4	24.1	51.7
	2級	45	2.2	0.0	0.0	0.0	0.0	6.7	0.0	17.8	73.3
	3級	22	0.0	4.5	0.0	0.0	0.0	9.1	13.6	27.3	45.5
	精神障害があるが手帳を持っていない	31	12.9	3.2	0.0	6.5	3.2	16.1	12.9	16.1	29.0
	精神障害がない	415	3.4	6.7	0.0	2.2	5.5	18.8	3.1	33.3	27.0
	無回答	149	6.7	7.4	1.3	1.3	4.7	18.8	5.4	24.2	30.2
重度の医療的ケアの有無	重度の医療的ケアを受けている	41	2.4	2.4	0.0	4.9	0.0	19.5	4.9	39.0	26.8
	重度の医療的ケアを受けていない	630	4.6	6.3	0.5	1.6	5.1	16.8	4.3	28.6	32.2
	無回答	20	5.0	0.0	0.0	5.0	0.0	20.0	0.0	20.0	50.0

**問 11 あなたは療育手帳をお持ちですか。お持ちの場合、障害の程度をお答えください。
(○は1つだけ)**

「持っていない」の割合が59.4%と最も高く、次いで「Bの2」の割合が6.0%、「Bの1」の割合が5.8%となっています。



【属性別クロス集計(1/2)】

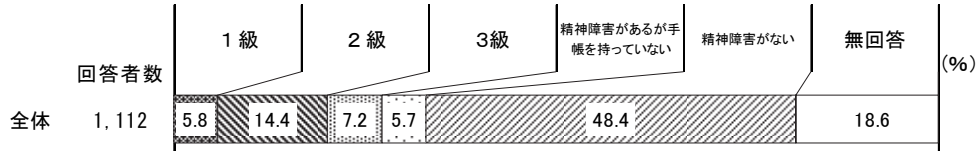
		該当数	①	①の1	①の2	Aの1	Aの2	Bの1	Bの2	その他	持っていない	無回答	
全体		1,112	0.7	3.0	2.8	4.3	0.3	5.8	6.0	0.5	59.4	17.2	
年齢	20歳未満	12	8.3	16.7	16.7	0.0	0.0	8.3	41.7	0.0	8.3	0.0	
	20～29歳	104	3.8	9.6	6.7	12.5	1.0	18.3	23.1	0.0	21.2	3.8	
	30～39歳	113	1.8	8.0	9.7	6.2	0.0	11.5	12.4	1.8	35.4	13.3	
	40～49歳	111	0.9	6.3	4.5	7.2	0.0	11.7	9.0	0.9	44.1	15.3	
	50～59歳	177	0.0	1.1	1.7	5.6	1.1	3.4	4.5	0.0	70.1	12.4	
	60～69歳	148	0.0	0.7	0.7	4.1	0.0	2.7	4.1	0.0	72.3	15.5	
	70～79歳	207	0.0	0.5	0.0	0.5	0.0	2.9	0.0	1.0	77.3	17.9	
	80歳以上	226	0.0	0.4	0.4	0.9	0.0	0.4	0.0	0.4	66.8	30.5	
	無回答	14	0.0	0.0	7.1	7.1	0.0	7.1	0.0	0.0	50.0	28.6	
障害種別	身体障害	691	0.9	2.7	1.3	1.4	0.1	2.5	1.3	0.6	69.8	19.4	
	知的障害	260	3.1	12.7	11.9	18.5	1.2	24.6	25.8	2.3	0.0	0.0	
	精神障害	367	0.8	2.5	2.7	1.9	0.0	4.9	4.9	1.4	63.5	17.4	
	難病	152	0.7	3.3	3.3	3.3	0.0	8.6	3.9	2.0	56.6	18.4	
		無回答	15	0.0	0.0	0.0	0.0	0.0	0.0	0.0	0.0	100.0	
身体障害	1級	241	2.1	5.4	2.1	1.7	0.0	2.1	0.4	0.4	68.9	17.0	
	2級	136	0.0	3.7	2.9	0.7	0.0	4.4	4.4	1.5	58.8	23.5	
	3級	97	0.0	0.0	0.0	1.0	0.0	1.0	0.0	0.0	75.3	22.7	
	4級	156	0.0	0.0	0.0	1.9	0.0	1.3	0.6	0.6	76.3	19.2	
	5級	32	3.1	3.1	0.0	3.1	0.0	6.3	3.1	0.0	59.4	21.9	
	6級	29	0.0	0.0	0.0	0.0	3.4	3.4	0.0	0.0	86.2	6.9	
		持っていない	347	0.3	3.7	6.1	9.8	0.3	12.7	14.7	0.3	48.4	3.7
		無回答	74	1.4	1.4	1.4	5.4	1.4	4.1	9.5	1.4	14.9	59.5

【属性別クロス集計(2/2)】

		該当数	④	④の1	④の2	Aの1	Aの2	Bの1	Bの2	その他	持っていない	無回答
全体		1,112	0.7	3.0	2.8	4.3	0.3	5.8	6.0	0.5	59.4	17.2
知的障害	最重度(A)	72	11.1	45.8	43.1	0.0	0.0	0.0	0.0	0.0	0.0	0.0
	重度(A-1、A-2)	51	0.0	0.0	0.0	94.1	5.9	0.0	0.0	0.0	0.0	0.0
	中度(B-1)	64	0.0	0.0	0.0	0.0	0.0	100.0	0.0	0.0	0.0	0.0
	軽度(B-2)	67	0.0	0.0	0.0	0.0	0.0	0.0	100.0	0.0	0.0	0.0
	その他	6	0.0	0.0	0.0	0.0	0.0	0.0	0.0	100.0	0.0	0.0
	持っていない	661	0.0	0.0	0.0	0.0	0.0	0.0	0.0	0.0	100.0	0.0
	無回答	191	0.0	0.0	0.0	0.0	0.0	0.0	0.0	0.0	0.0	100.0
精神障害	1級	64	0.0	3.1	1.6	3.1	0.0	4.7	4.7	1.6	60.9	20.3
	2級	160	0.0	0.6	0.6	0.0	0.0	3.1	5.0	1.3	70.6	18.8
	3級	80	0.0	0.0	0.0	0.0	0.0	0.0	1.3	1.3	75.0	22.5
	精神障害があるが手帳を持っていない	63	4.8	9.5	12.7	7.9	0.0	15.9	9.5	1.6	33.3	4.8
	精神障害がない	538	0.4	3.3	2.8	5.8	0.2	6.1	7.4	0.2	70.3	3.5
	無回答	207	1.4	2.9	2.9	4.8	1.0	6.3	4.3	0.0	24.2	52.2
重度の医療的ケアの有無	重度の医療的ケアを受けている	47	2.1	2.1	2.1	2.1	0.0	0.0	4.3	0.0	70.2	17.0
	重度の医療的ケアを受けていない	1,025	0.7	3.1	2.9	4.5	0.3	6.0	6.2	0.6	59.7	16.0
	無回答	40	0.0	0.0	0.0	2.5	0.0	7.5	2.5	0.0	40.0	47.5

問 12 あなたは何級の精神障害者保健福祉手帳をお持ちですか。(〇は1つだけ)

「精神障害がない」の割合が48.4%と最も高く、次いで「2級」の割合が14.4%、「3級」の割合が7.2%となっています。



【属性別クロス集計(1/2)】

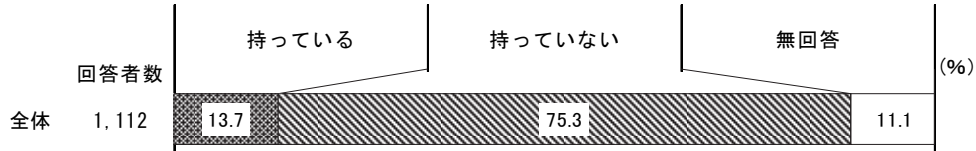
		該当数	1級	2級	3級	精神障害があるが手帳を持っていない	精神障害がない	無回答
全体		1,112	5.8	14.4	7.2	5.7	48.4	18.6
年齢	20歳未満	12	0.0	0.0	0.0	41.7	58.3	0.0
	20～29歳	104	2.9	13.5	6.7	13.5	55.8	7.7
	30～39歳	113	7.1	23.0	9.7	9.7	32.7	17.7
	40～49歳	111	8.1	25.2	12.6	4.5	33.3	16.2
	50～59歳	177	9.0	26.6	13.6	5.1	35.6	10.2
	60～69歳	148	7.4	20.9	10.1	4.7	44.6	12.2
	70～79歳	207	2.4	3.9	2.4	1.4	69.6	20.3
	80歳以上	226	4.0	2.2	1.3	3.1	55.3	34.1
	無回答	14	21.4	7.1	7.1	14.3	7.1	42.9
障害種別	身体障害	691	4.2	6.5	3.2	4.5	60.1	21.6
	知的障害	260	4.6	6.5	0.8	15.0	54.2	18.8
	精神障害	367	17.4	43.6	21.8	17.2	0.0	0.0
	難病	152	11.2	12.5	2.6	7.2	42.1	24.3
	無回答	15	0.0	0.0	0.0	0.0	0.0	100.0
身体障害	1級	241	10.4	0.8	0.4	4.1	63.1	21.2
	2級	136	0.7	26.5	1.5	3.7	49.3	18.4
	3級	97	1.0	3.1	18.6	4.1	52.6	20.6
	4級	156	0.0	0.6	0.6	4.5	68.6	25.6
	5級	32	6.3	6.3	0.0	15.6	56.3	15.6
	6級	29	0.0	3.4	0.0	0.0	69.0	27.6
	持っていない	347	7.5	28.5	14.4	8.6	32.9	8.1
	無回答	74	12.2	21.6	10.8	2.7	12.2	40.5
知的障害	最重度(A)	72	4.2	2.8	0.0	23.6	48.6	20.8
	重度(A-1、A-2)	51	3.9	0.0	0.0	9.8	62.7	23.5
	中度(B-1)	64	4.7	7.8	0.0	15.6	51.6	20.3
	軽度(B-2)	67	4.5	11.9	1.5	9.0	59.7	13.4
	その他	6	16.7	33.3	16.7	16.7	16.7	0.0
	持っていない	661	5.9	17.1	9.1	3.2	57.2	7.6
	無回答	191	6.8	15.7	9.4	1.6	9.9	56.5

【属性別クロス集計(2/2)】

		該当数	1級	2級	3級	精神障害があるが手帳を持っていない	精神障害がない	無回答
全体		1,112	5.8	14.4	7.2	5.7	48.4	18.6
精神障害	1級	64	100.0	0.0	0.0	0.0	0.0	0.0
	2級	160	0.0	100.0	0.0	0.0	0.0	0.0
	3級	80	0.0	0.0	100.0	0.0	0.0	0.0
	精神障害があるが手帳を持っていない	63	0.0	0.0	0.0	100.0	0.0	0.0
	精神障害がない	538	0.0	0.0	0.0	0.0	100.0	0.0
	無回答	207	0.0	0.0	0.0	0.0	0.0	100.0
重度の医療的ケアの有無	重度の医療的ケアを受けている	47	4.3	12.8	0.0	4.3	59.6	19.1
	重度の医療的ケアを受けていない	1,025	5.9	14.3	7.6	5.9	49.1	17.3
	無回答	40	5.0	17.5	5.0	2.5	17.5	52.5

問 13 あなたは特定疾病医療受給者証をお持ちですか。(〇は1つだけ)

「持っていない」の割合が75.3%と最も高く、次いで「持っている」の割合が13.7%となっています。



【属性別クロス集計(1/2)】

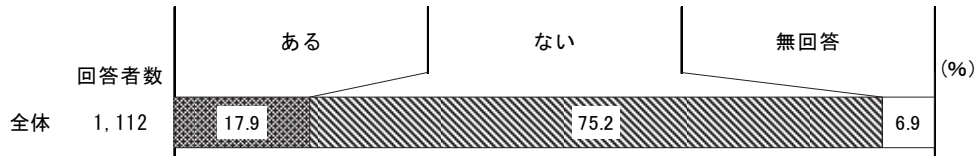
		該当数	持っている	持っていない	無回答
全体		1,112	13.7	75.3	11.1
年齢	20歳未満	12	8.3	91.7	0.0
	20～29歳	104	6.7	91.3	1.9
	30～39歳	113	14.2	73.5	12.4
	40～49歳	111	20.7	72.1	7.2
	50～59歳	177	12.4	82.5	5.1
	60～69歳	148	20.3	73.6	6.1
	70～79歳	207	12.6	74.9	12.6
	80歳以上	226	11.5	66.4	22.1
	無回答	14	7.1	57.1	35.7
障害種別	身体障害	691	17.4	70.3	12.3
	知的障害	260	14.6	80.8	4.6
	精神障害	367	13.9	80.9	5.2
	難病	152	100.0	0.0	0.0
	無回答	15	0.0	0.0	100.0
身体障害	1級	241	29.5	58.5	12.0
	2級	136	20.6	65.4	14.0
	3級	97	9.3	77.3	13.4
	4級	156	4.5	84.0	11.5
	5級	32	9.4	78.1	12.5
	6級	29	6.9	86.2	6.9
	持っていない	347	7.2	89.6	3.2
	無回答	74	9.5	54.1	36.5
知的障害	最重度(A)	72	15.3	80.6	4.2
	重度(A-1、A-2)	51	9.8	80.4	9.8
	中度(B-1)	64	20.3	78.1	1.6
	軽度(B-2)	67	9.0	86.6	4.5
	その他	6	50.0	50.0	0.0
	持っていない	661	13.0	83.1	3.9
	無回答	191	14.7	40.8	44.5

【属性別クロス集計(2/2)】

		該当数	持っている	持っていない	無回答
全体		1,112	13.7	75.3	11.1
精神障害	1級	64	26.6	68.8	4.7
	2級	160	11.9	81.9	6.3
	3級	80	5.0	88.8	6.3
	精神障害があるが手帳を持っていない	63	17.5	81.0	1.6
	精神障害がない	538	11.9	86.4	1.7
	無回答	207	17.9	36.2	45.9
重度の医療的ケアの有無	重度の医療的ケアを受けている	47	25.5	61.7	12.8
	重度の医療的ケアを受けていない	1,025	13.4	76.8	9.9
	無回答	40	7.5	52.5	40.0

問 14 あなたは発達障害と診断されたことがありますか。(〇は1つだけ)

「ない」の割合が75.2%と最も高く、次いで「ある」の割合が17.9%となっています。



【属性別クロス集計(1/2)】

		該当数	ある	ない	無回答
全体		1,112	17.9	75.2	6.9
年齢	20歳未満	12	66.7	33.3	0.0
	20～29歳	104	56.7	42.3	1.0
	30～39歳	113	44.2	50.4	5.3
	40～49歳	111	30.6	65.8	3.6
	50～59歳	177	16.9	79.7	3.4
	60～69歳	148	4.1	92.6	3.4
	70～79歳	207	1.0	88.9	10.1
	80歳以上	226	3.1	83.6	13.3
	無回答	14	21.4	50.0	28.6
障害種別	身体障害	691	6.7	85.2	8.1
	知的障害	260	58.1	40.0	1.9
	精神障害	367	22.3	73.8	3.8
	難病	152	17.8	77.6	4.6
	無回答	15	13.3	13.3	73.3
身体障害	1級	241	7.5	84.6	7.9
	2級	136	7.4	81.6	11.0
	3級	97	6.2	87.6	6.2
	4級	156	3.2	87.8	9.0
	5級	32	6.3	90.6	3.1
	6級	29	17.2	79.3	3.4
	持っていない	347	38.6	59.9	1.4
	無回答	74	25.7	52.7	21.6
知的障害	最重度(A)	72	59.7	37.5	2.8
	重度(A-1、A-2)	51	70.6	27.5	2.0
	中度(B-1)	64	45.3	53.1	1.6
	軽度(B-2)	67	59.7	38.8	1.5
	その他	6	50.0	50.0	0.0
	持っていない	661	5.3	93.0	1.7
無回答	191	6.8	61.3	31.9	

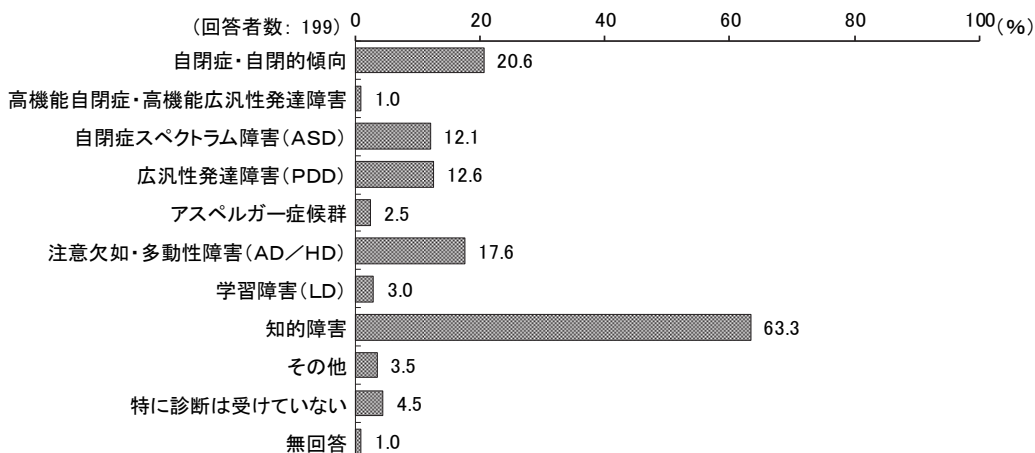
【属性別クロス集計(2/2)】

		該当数	ある	ない	無回答
全 体		1,112	17.9	75.2	6.9
精神障害	1級	64	15.6	79.7	4.7
	2級	160	15.0	78.8	6.3
	3級	80	23.8	76.3	0.0
	精神障害があるが手帳を持っていない	63	46.0	52.4	1.6
	精神障害がない	538	14.9	83.3	1.9
	無回答	207	17.9	56.5	25.6
重度の医療的ケアの有無	重度の医療的ケアを受けている	47	4.3	89.4	6.4
	重度の医療的ケアを受けていない	1,025	18.5	75.6	5.9
	無回答	40	17.5	47.5	35.0

【問14で「1. ある」を選択した場合にお答えください。】

問 15 あなたが受けている最新の診断名をお聞きます。(あてはまるものすべてに○)

「知的障害」の割合が63.3%と最も高く、次いで「自閉症・自閉的傾向」の割合が20.6%、「注意欠如・多動性障害（AD/HD）」の割合が17.6%となっています。



【属性別クロス集計(1/2)】

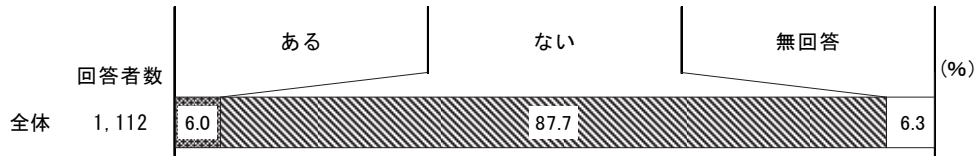
		該当数	自閉症・自閉的傾向	高機能自閉症・高機能広汎性発達障害	自閉症スペクトラム障害 (ASD)	広汎性発達障害 (PDD)	アスペルガー症候群	注意欠如・多動性障害 (AD/HD)	学習障害 (LD)	知的障害	その他	特に診断は受けていない	無回答
全体		199	20.6	1.0	12.1	12.6	2.5	17.6	3.0	63.3	3.5	4.5	1.0
年齢	20歳未満	8	12.5	0.0	25.0	12.5	12.5	0.0	12.5	75.0	0.0	0.0	0.0
	20～29歳	59	27.1	1.7	27.1	23.7	0.0	22.0	3.4	69.5	3.4	1.7	0.0
	30～39歳	50	14.0	2.0	4.0	10.0	4.0	16.0	2.0	68.0	4.0	0.0	0.0
	40～49歳	34	26.5	0.0	5.9	8.8	5.9	20.6	2.9	61.8	2.9	2.9	0.0
	50～59歳	30	13.3	0.0	3.3	3.3	0.0	23.3	3.3	56.7	0.0	3.3	6.7
	60～69歳	6	16.7	0.0	0.0	0.0	0.0	0.0	0.0	33.3	16.7	33.3	0.0
	70～79歳	2	50.0	0.0	0.0	0.0	0.0	0.0	0.0	50.0	0.0	0.0	0.0
	80歳以上	7	14.3	0.0	0.0	0.0	0.0	0.0	0.0	28.6	14.3	57.1	0.0
	無回答	3	33.3	0.0	33.3	33.3	0.0	0.0	0.0	66.7	0.0	0.0	0.0
障害種別	身体障害	46	10.9	0.0	6.5	6.5	2.2	15.2	2.2	63.0	4.3	13.0	0.0
	知的障害	151	25.2	1.3	11.3	13.9	1.3	7.3	4.0	80.1	2.6	2.6	0.7
	精神障害	82	14.6	1.2	14.6	15.9	4.9	36.6	3.7	43.9	4.9	2.4	1.2
	難病	27	14.8	3.7	3.7	0.0	3.7	18.5	7.4	74.1	0.0	3.7	3.7
	無回答	2	0.0	0.0	0.0	0.0	0.0	0.0	0.0	100.0	0.0	0.0	0.0
身体障害	1級	18	16.7	0.0	5.6	11.1	0.0	5.6	5.6	72.2	5.6	0.0	0.0
	2級	10	10.0	0.0	0.0	10.0	0.0	20.0	0.0	90.0	0.0	0.0	0.0
	3級	6	16.7	0.0	16.7	0.0	16.7	66.7	0.0	33.3	0.0	0.0	0.0
	4級	5	0.0	0.0	20.0	0.0	0.0	0.0	0.0	40.0	0.0	40.0	0.0
	5級	2	0.0	0.0	0.0	0.0	0.0	0.0	0.0	100.0	50.0	0.0	0.0
	6級	5	0.0	0.0	0.0	0.0	0.0	0.0	0.0	20.0	0.0	80.0	0.0
	持っていない	134	24.6	1.5	14.2	16.4	3.0	19.4	3.0	62.7	3.0	2.2	1.5
	無回答	19	15.8	0.0	10.5	0.0	0.0	10.5	5.3	68.4	5.3	0.0	0.0

【属性別クロス集計(2/2)】

		該当数	自閉症・自閉的傾向	高機能自閉症・高機能広汎性発達障害	自閉症スペクトラム障害(ASD)	広汎性発達障害(PDD)	アスペルガー症候群	D/H/D) 注意欠如・多動性障害(A)	学習障害(LD)	知的障害	その他	特に診断は受けていない	無回答
全体		199	20.6	1.0	12.1	12.6	2.5	17.6	3.0	63.3	3.5	4.5	1.0
知的障害	最重度(A)	43	37.2	0.0	18.6	18.6	0.0	0.0	2.3	88.4	2.3	0.0	0.0
	重度(A-1、A-2)	36	19.4	0.0	8.3	11.1	0.0	5.6	0.0	86.1	5.6	2.8	2.8
	中度(B-1)	29	20.7	3.4	6.9	17.2	3.4	13.8	3.4	89.7	3.4	6.9	0.0
	軽度(B-2)	40	20.0	0.0	10.0	10.0	2.5	12.5	7.5	62.5	0.0	2.5	0.0
	その他	3	33.3	33.3	0.0	0.0	0.0	0.0	33.3	33.3	0.0	0.0	0.0
	持っていない	35	5.7	0.0	17.1	11.4	5.7	54.3	0.0	2.9	2.9	11.4	2.9
無回答	13	7.7	0.0	7.7	0.0	7.7	38.5	0.0	30.8	15.4	7.7	0.0	
精神障害	1級	10	30.0	0.0	20.0	10.0	0.0	20.0	0.0	70.0	0.0	0.0	0.0
	2級	24	4.2	0.0	16.7	20.8	8.3	45.8	0.0	12.5	4.2	8.3	4.2
	3級	19	5.3	5.3	5.3	10.5	5.3	73.7	0.0	5.3	5.3	0.0	0.0
	精神障害があるが手帳を持っていない	29	24.1	0.0	17.2	17.2	3.4	10.3	10.3	86.2	6.9	0.0	0.0
	精神障害がない	80	26.3	1.3	15.0	15.0	1.3	6.3	3.8	78.8	1.3	1.3	0.0
	無回答	37	21.6	0.0	0.0	0.0	0.0	0.0	0.0	73.0	5.4	16.2	2.7
重度の医療的ケアの有無	重度の医療的ケアを受けている	2	0.0	0.0	0.0	50.0	0.0	0.0	0.0	50.0	0.0	0.0	0.0
	重度の医療的ケアを受けていない	190	21.6	1.1	12.6	11.6	2.6	18.4	3.2	64.2	3.2	4.2	1.1
	無回答	7	0.0	0.0	0.0	28.6	0.0	0.0	0.0	42.9	14.3	14.3	0.0

問 16 あなたは強度行動障害があると言われたことはありますか。(○は1つだけ)

「ない」の割合が87.7%と最も高く、次いで「ある」の割合が6.0%となっています。



【属性別クロス集計(1/2)】

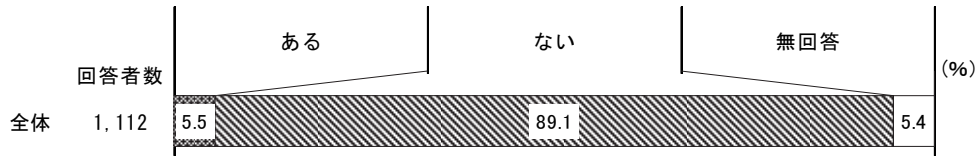
		該当数	ある	ない	無回答
全体		1,112	6.0	87.7	6.3
年齢	20歳未満	12	8.3	91.7	0.0
	20～29歳	104	15.4	84.6	0.0
	30～39歳	113	11.5	84.1	4.4
	40～49歳	111	12.6	83.8	3.6
	50～59歳	177	6.8	90.4	2.8
	60～69歳	148	4.1	92.6	3.4
	70～79歳	207	1.4	89.9	8.7
	80歳以上	226	0.9	86.7	12.4
	無回答	14	0.0	64.3	35.7
障害種別	身体障害	691	2.9	90.0	7.1
	知的障害	260	15.8	82.3	1.9
	精神障害	367	9.0	87.2	3.8
	難病	152	8.6	87.5	3.9
	無回答	15	6.7	20.0	73.3
身体障害	1級	241	3.7	88.8	7.5
	2級	136	5.9	86.0	8.1
	3級	97	2.1	90.7	7.2
	4級	156	0.6	93.6	5.8
	5級	32	0.0	93.8	6.3
	6級	29	0.0	93.1	6.9
	持っていない	347	11.0	86.7	2.3
	無回答	74	12.2	70.3	17.6
知的障害	最重度(A)	72	30.6	68.1	1.4
	重度(A-1、A-2)	51	25.5	70.6	3.9
	中度(B-1)	64	3.1	95.3	1.6
	軽度(B-2)	67	3.0	95.5	1.5
	その他	6	33.3	66.7	0.0
	持っていない	661	2.3	95.5	2.3
無回答	191	5.8	68.1	26.2	

【属性別クロス集計(2/2)】

		該当数	ある	ない	無回答
全 体		1,112	6.0	87.7	6.3
精神障害	1級	64	10.9	81.3	7.8
	2級	160	8.1	89.4	2.5
	3級	80	3.8	92.5	3.8
	精神障害があるが手帳を持っていない	63	15.9	81.0	3.2
	精神障害がない	538	3.7	94.6	1.7
	無回答	207	6.8	70.5	22.7
重度の医療的ケアの有無	重度の医療的ケアを受けている	47	6.4	87.2	6.4
	重度の医療的ケアを受けていない	1,025	6.0	88.8	5.3
	無回答	40	7.5	60.0	32.5

問 17 あなたは高次脳機能障害として診断されたことがありますか。(○は1つだけ)

「ない」の割合が89.1%と最も高く、次いで「ある」の割合が5.5%となっています。



【属性別クロス集計(1/2)】

		該当数	ある	ない	無回答
全体		1,112	5.5	89.1	5.4
年齢	20歳未満	12	0.0	100.0	0.0
	20～29歳	104	2.9	97.1	0.0
	30～39歳	113	4.4	91.2	4.4
	40～49歳	111	2.7	95.5	1.8
	50～59歳	177	5.6	91.0	3.4
	60～69歳	148	8.1	89.2	2.7
	70～79歳	207	6.3	85.5	8.2
	80歳以上	226	5.3	84.5	10.2
	無回答	14	21.4	57.1	21.4
障害種別	身体障害	691	7.7	86.7	5.6
	知的障害	260	5.0	92.3	2.7
	精神障害	367	7.1	90.5	2.5
	難病	152	7.2	89.5	3.3
	無回答	15	0.0	26.7	73.3
身体障害	1級	241	7.1	85.9	7.1
	2級	136	13.2	83.8	2.9
	3級	97	6.2	89.7	4.1
	4級	156	3.2	91.0	5.8
	5級	32	15.6	75.0	9.4
	6級	29	6.9	86.2	6.9
	持っていない	347	2.3	96.0	1.7
	無回答	74	0.0	79.7	20.3
知的障害	最重度(A)	72	5.6	87.5	6.9
	重度(A-1、A-2)	51	7.8	92.2	0.0
	中度(B-1)	64	4.7	95.3	0.0
	軽度(B-2)	67	1.5	97.0	1.5
	その他	6	16.7	66.7	16.7
	持っていない	661	6.1	92.7	1.2
無回答	191	4.2	72.3	23.6	

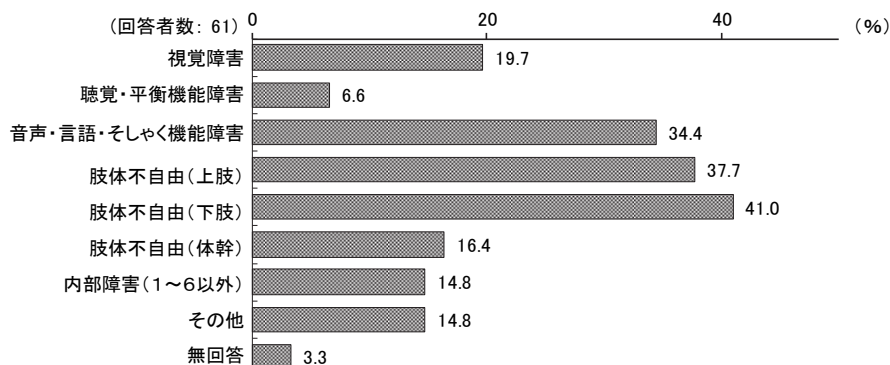
【属性別クロス集計(2/2)】

		該当数	ある	ない	無回答
全 体		1,112	5.5	89.1	5.4
精神障害	1級	64	4.7	89.1	6.3
	2級	160	6.3	92.5	1.3
	3級	80	7.5	91.3	1.3
	精神障害があるが手帳を持っていない	63	11.1	85.7	3.2
	精神障害がない	538	4.6	94.2	1.1
	無回答	207	4.8	73.4	21.7
重度の医療的ケアの有無	重度の医療的ケアを受けている	47	10.6	87.2	2.1
	重度の医療的ケアを受けていない	1,025	5.2	90.4	4.4
	無回答	40	7.5	57.5	35.0

【問17で「1. ある」を選択された方がお答えください】

問 18 その関連障害をお答えください。(あてはまるものすべてに○)

「肢体不自由（下肢）」の割合が41.0%と最も高く、次いで「肢体不自由（上肢）」の割合が37.7%、「音声・言語・そしゃく機能障害」の割合が34.4%となっています。



【属性別クロス集計(1/2)】

		該当数	視覚障害	聴覚・平衡機能障害	音声・言語・そしゃく機能障害	肢体不自由(上肢)	肢体不自由(下肢)	肢体不自由(体幹)	内部障害(1～6以外)	その他	無回答
全体		61	19.7	6.6	34.4	37.7	41.0	16.4	14.8	14.8	3.3
年齢	20歳未満	0	0.0	0.0	0.0	0.0	0.0	0.0	0.0	0.0	0.0
	20～29歳	3	0.0	0.0	0.0	33.3	33.3	33.3	33.3	33.3	0.0
	30～39歳	5	20.0	0.0	20.0	60.0	40.0	20.0	0.0	40.0	0.0
	40～49歳	3	33.3	33.3	66.7	0.0	0.0	0.0	33.3	33.3	0.0
	50～59歳	10	10.0	20.0	50.0	50.0	50.0	30.0	10.0	20.0	0.0
	60～69歳	12	16.7	0.0	33.3	41.7	41.7	8.3	8.3	8.3	8.3
	70～79歳	13	30.8	7.7	38.5	38.5	53.8	23.1	15.4	7.7	0.0
	80歳以上	12	25.0	0.0	25.0	33.3	41.7	8.3	16.7	8.3	0.0
	無回答	3	0.0	0.0	33.3	0.0	0.0	0.0	33.3	0.0	33.3
障害種別	身体障害	53	17.0	5.7	35.8	43.4	47.2	18.9	13.2	9.4	3.8
	知的障害	13	7.7	0.0	46.2	23.1	15.4	23.1	7.7	30.8	0.0
	精神障害	26	23.1	7.7	26.9	11.5	23.1	11.5	23.1	23.1	3.8
	難病	11	0.0	9.1	45.5	54.5	36.4	36.4	9.1	18.2	0.0
	無回答	0	0.0	0.0	0.0	0.0	0.0	0.0	0.0	0.0	0.0
身体障害	1級	17	17.6	11.8	41.2	58.8	58.8	17.6	11.8	11.8	5.9
	2級	18	27.8	0.0	33.3	55.6	55.6	27.8	0.0	11.1	5.6
	3級	6	16.7	0.0	16.7	0.0	0.0	16.7	50.0	0.0	0.0
	4級	5	0.0	0.0	80.0	20.0	40.0	0.0	0.0	0.0	0.0
	5級	5	0.0	0.0	0.0	20.0	40.0	0.0	20.0	20.0	0.0
	6級	2	0.0	50.0	50.0	50.0	50.0	50.0	50.0	0.0	0.0
	持っていない	8	37.5	12.5	25.0	0.0	0.0	0.0	25.0	50.0	0.0
	無回答	0	0.0	0.0	0.0	0.0	0.0	0.0	0.0	0.0	0.0

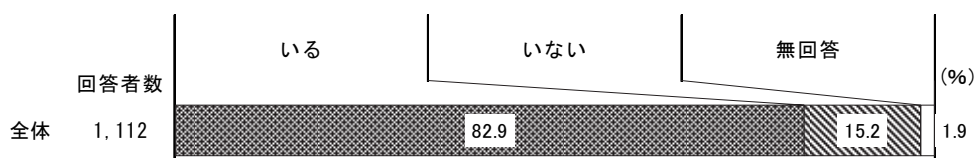
【属性別クロス集計(2/2)】

		該当数	視覚障害	聴覚・平衡機能障害	障害 音声・言語・そしやく機能	肢体不自由（上肢）	肢体不自由（下肢）	肢体不自由（体幹）	内部障害（1～6以外）	その他	無回答
全体		61	19.7	6.6	34.4	37.7	41.0	16.4	14.8	14.8	3.3
知的障害	最重度(A)	4	0.0	0.0	50.0	25.0	25.0	50.0	25.0	0.0	0.0
	重度(A-1、A-2)	4	0.0	0.0	50.0	25.0	25.0	25.0	0.0	25.0	0.0
	中度(B-1)	3	33.3	0.0	66.7	33.3	0.0	0.0	0.0	33.3	0.0
	軽度(B-2)	1	0.0	0.0	0.0	0.0	0.0	0.0	0.0	100.0	0.0
	その他	1	0.0	0.0	0.0	0.0	0.0	0.0	0.0	100.0	0.0
	持っていない	40	22.5	10.0	37.5	50.0	55.0	15.0	17.5	10.0	0.0
無回答	8	25.0	0.0	0.0	0.0	12.5	12.5	12.5	12.5	25.0	
精神障害	1級	3	0.0	0.0	0.0	0.0	33.3	33.3	33.3	0.0	0.0
	2級	10	20.0	10.0	20.0	20.0	40.0	10.0	20.0	30.0	0.0
	3級	6	33.3	16.7	33.3	0.0	0.0	0.0	16.7	33.3	16.7
	精神障害があるが手帳を持っていない	7	28.6	0.0	42.9	14.3	14.3	14.3	28.6	14.3	0.0
	精神障害がない	25	16.0	8.0	48.0	68.0	64.0	24.0	8.0	8.0	0.0
	無回答	10	20.0	0.0	20.0	30.0	30.0	10.0	10.0	10.0	10.0
重度の医療的ケアの有無	重度の医療的ケアを受けている	5	0.0	0.0	0.0	40.0	40.0	0.0	20.0	60.0	0.0
	重度の医療的ケアを受けていない	53	18.9	7.5	37.7	37.7	37.7	18.9	15.1	11.3	3.8
	無回答	3	66.7	0.0	33.3	33.3	100.0	0.0	0.0	0.0	0.0

(4) 医療機関への受診状況について

問 19 あなたは障害や疾病について、相談や治療をしてくれる身近な医師等（かかりつけ医）はいますか。（○は1つだけ）

「いる」の割合が82.9%と最も高く、次いで「いない」の割合が15.2%となっています。



【属性別クロス集計(1/2)】

		該当数	いる	いない	無回答
全体		1,112	82.9	15.2	1.9
年齢	20歳未満	12	66.7	33.3	0.0
	20～29歳	104	78.8	21.2	0.0
	30～39歳	113	80.5	17.7	1.8
	40～49歳	111	84.7	13.5	1.8
	50～59歳	177	88.7	10.7	0.6
	60～69歳	148	85.1	12.8	2.0
	70～79歳	207	84.5	14.5	1.0
	80歳以上	226	79.2	16.8	4.0
	無回答	14	71.4	14.3	14.3
障害種別	身体障害	691	83.4	15.2	1.4
	知的障害	260	75.4	23.5	1.2
	精神障害	367	93.2	6.0	0.8
	難病	152	94.7	4.6	0.7
	無回答	15	40.0	26.7	33.3
身体障害	1級	241	89.2	10.4	0.4
	2級	136	84.6	14.7	0.7
	3級	97	77.3	18.6	4.1
	4級	156	82.1	16.7	1.3
	5級	32	71.9	25.0	3.1
	6級	29	69.0	27.6	3.4
	持っていない	347	83.9	14.7	1.4
	無回答	74	74.3	17.6	8.1
知的障害	最重度(A)	72	90.3	9.7	0.0
	重度(A-1、A-2)	51	78.4	19.6	2.0
	中度(B-1)	64	71.9	26.6	1.6
	軽度(B-2)	67	59.7	38.8	1.5
	その他	6	83.3	16.7	0.0
	持っていない	661	86.8	11.8	1.4
	無回答	191	79.6	15.7	4.7

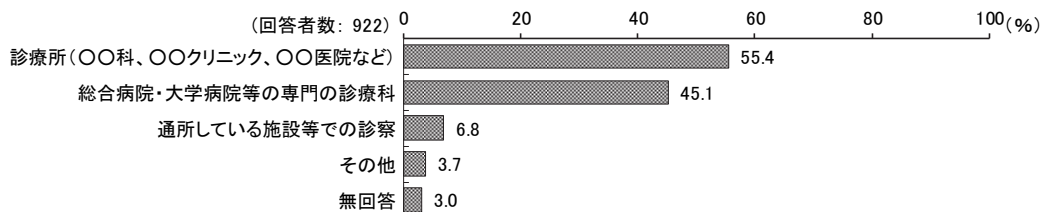
【属性別クロス集計(2/2)】

		該当数	いる	いない	無回答
全体		1,112	82.9	15.2	1.9
精神障害	1級	64	90.6	7.8	1.6
	2級	160	96.3	3.8	0.0
	3級	80	95.0	3.8	1.3
	精神障害があるが手帳を持っていない	63	85.7	12.7	1.6
	精神障害がない	538	77.7	20.8	1.5
	無回答	207	78.3	16.9	4.8
重度の医療的ケアの有無	重度の医療的ケアを受けている	47	93.6	6.4	0.0
	重度の医療的ケアを受けていない	1,025	83.1	15.8	1.1
	無回答	40	65.0	10.0	25.0

【問19で「1. いる」を選択された方がお答えください】

問 20 その医療機関はどのようなものですか。(あてはまるものすべてに○)

「診療所（〇〇科、〇〇クリニック、〇〇医院など）」の割合が55.4%と最も高く、次いで「総合病院・大学病院等の専門の診療科」の割合が45.1%、「通所している施設等での診察」の割合が6.8%となっています。



【属性別クロス集計(1/2)】

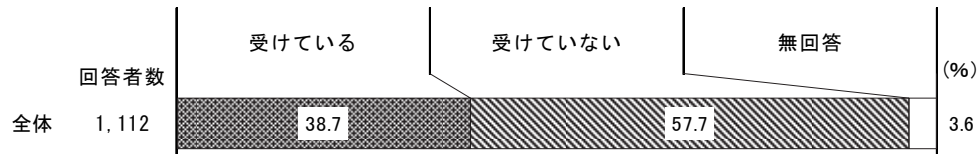
		該当数	二診療所、 〇〇科、 〇〇クリ	門総合 の病院 診療科・ 大学 病院等 の専	察通 所して いる 施設 等 での 診	その他	無 回 答
全体		922	55.4	45.1	6.8	3.7	3.0
年齢	20歳未満	8	75.0	62.5	12.5	0.0	0.0
	20～29歳	82	73.2	32.9	3.7	2.4	1.2
	30～39歳	91	57.1	44.0	4.4	3.3	4.4
	40～49歳	94	58.5	36.2	9.6	2.1	4.3
	50～59歳	157	57.3	39.5	5.1	5.1	1.9
	60～69歳	126	60.3	39.7	7.1	3.2	4.0
	70～79歳	175	50.3	54.9	6.3	1.1	3.4
	80歳以上	179	45.3	53.1	9.5	6.7	2.8
	無回答	10	30.0	70.0	10.0	10.0	0.0
障害種別	身体障害	576	46.9	53.6	7.3	3.8	3.8
	知的障害	196	63.3	38.8	9.7	3.6	2.6
	精神障害	342	66.1	31.9	3.8	5.0	2.9
	難病	144	45.1	52.8	9.7	6.3	4.9
	無回答	6	50.0	50.0	0.0	0.0	0.0
身体障害	1級	215	42.3	59.1	9.3	3.3	5.1
	2級	115	57.4	33.9	6.1	7.0	3.5
	3級	75	52.0	48.0	4.0	4.0	2.7
	4級	128	43.0	63.3	6.3	2.3	3.1
	5級	23	39.1	65.2	0.0	0.0	4.3
	6級	20	50.0	55.0	20.0	5.0	0.0
	持っていない	291	70.4	28.9	6.2	3.4	2.1
	無回答	55	65.5	41.8	5.5	3.6	0.0

【属性別クロス集計(2/2)】

		該当数	ニ 診 療 所 、 〇 〇 〇 医 院 な ど 〇 ク リ	門 診 の 診 療 科 ・ 大 学 病 院 等 の 専	察 通 所 し て い る 施 設 等 で の 診	そ の 他	無 回 答
全 体		922	55.4	45.1	6.8	3.7	3.0
知的障害	最重度①	65	56.9	50.8	13.8	1.5	3.1
	重度(A-1、A-2)	40	65.0	32.5	12.5	2.5	2.5
	中度(B-1)	46	65.2	37.0	4.3	6.5	0.0
	軽度(B-2)	40	75.0	27.5	5.0	2.5	5.0
	その他	5	20.0	40.0	20.0	20.0	0.0
	持っていない	574	54.2	46.9	6.3	3.5	2.8
	無回答	152	50.0	46.7	5.3	4.6	4.6
精神障害	1級	58	44.8	44.8	5.2	5.2	3.4
	2級	154	71.4	26.6	3.2	5.8	3.9
	3級	76	73.7	21.1	1.3	3.9	0.0
	精神障害があるが手帳を持っていない	54	63.0	48.1	7.4	3.7	3.7
	精神障害がない	418	49.3	54.1	8.9	2.4	2.6
	無回答	162	48.8	50.0	8.0	4.3	4.3
強度行動障害の有無	ある	62	69.4	30.6	8.1	0.0	3.2
	ない	810	54.9	46.3	6.8	3.6	3.2
	無回答	50	46.0	44.0	6.0	10.0	0.0
高次脳機能障害の有無	ある	58	44.8	51.7	15.5	6.9	3.4
	ない	825	56.6	44.4	6.4	3.4	3.0
	無回答	39	46.2	51.3	2.6	5.1	2.6
重度の医療的ケアの有無	重度の医療的ケアを受けている	44	63.6	45.5	13.6	6.8	4.5
	重度の医療的ケアを受けていない	852	54.6	45.9	6.7	3.5	2.8
	無回答	26	69.2	19.2	0.0	3.8	7.7

問 21 あなたは現在医療的ケアを受けていますか。(○は1つだけ)

「受けていない」の割合が57.7%と最も高く、次いで「受けている」の割合が38.7%となっています。



【属性別クロス集計(1/2)】

		該当数	受けている	受けていない	無回答
全 体		1,112	38.7	57.7	3.6
年齢	20歳未満	12	25.0	75.0	0.0
	20～29歳	104	25.0	74.0	1.0
	30～39歳	113	32.7	61.1	6.2
	40～49歳	111	38.7	59.5	1.8
	50～59歳	177	29.9	68.9	1.1
	60～69歳	148	36.5	59.5	4.1
	70～79歳	207	49.3	47.8	2.9
	80歳以上	226	45.6	47.8	6.6
	無回答	14	64.3	28.6	7.1
障害種別	身体障害	691	44.3	52.8	2.9
	知的障害	260	31.2	66.9	1.9
	精神障害	367	39.8	56.9	3.3
	難病	152	63.2	34.9	2.0
	無回答	15	13.3	46.7	40.0
身体障害	1級	241	56.8	41.9	1.2
	2級	136	37.5	57.4	5.1
	3級	97	42.3	53.6	4.1
	4級	156	41.0	56.4	2.6
	5級	32	21.9	71.9	6.3
	6級	29	20.7	79.3	0.0
	持っていない	347	29.4	68.0	2.6
	無回答	74	29.7	55.4	14.9
知的障害	最重度(A)	72	38.9	61.1	0.0
	重度(A-1、A-2)	51	35.3	62.7	2.0
	中度(B-1)	64	29.7	65.6	4.7
	軽度(B-2)	67	17.9	80.6	1.5
	その他	6	66.7	33.3	0.0
	持っていない	661	41.8	55.8	2.4
	無回答	191	38.2	51.8	9.9

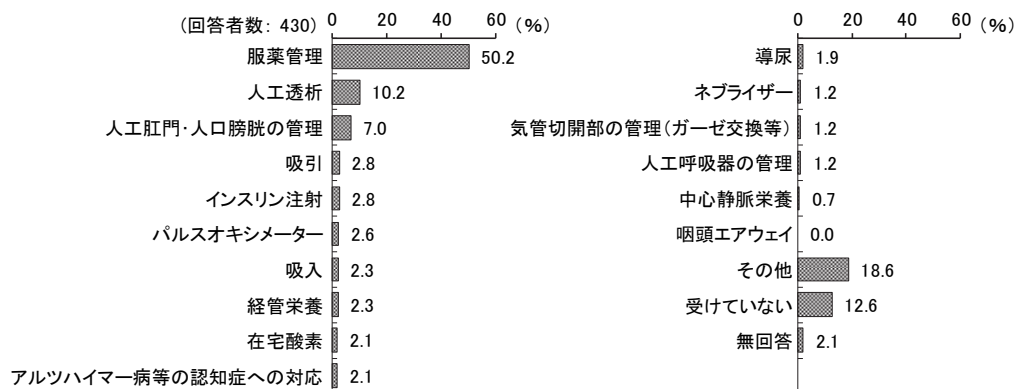
【属性別クロス集計(2/2)】

		該当数	受けている	受けていない	無回答
全体		1,112	38.7	57.7	3.6
精神障害	1級	64	42.2	54.7	3.1
	2級	160	35.6	60.0	4.4
	3級	80	38.8	58.8	2.5
	精神障害があるが手帳を持っていない	63	49.2	49.2	1.6
	精神障害がない	538	37.2	61.5	1.3
	無回答	207	40.6	49.3	10.1
高次脳機能障害の有無	ある	61	55.7	39.3	4.9
	ない	991	37.9	59.7	2.3
	無回答	60	33.3	43.3	23.3
重度の医療的ケアの有無	重度の医療的ケアを受けている	47	100.0	0.0	0.0
	重度の医療的ケアを受けていない	1,025	37.4	62.6	0.0
	無回答	40	0.0	0.0	100.0
(身体障害の場合)主たる障害別	視覚障害	31	25.8	71.0	3.2
	聴覚・平衡機能障害	41	26.8	73.2	0.0
	盲ろう(視覚障害と聴覚障害の重複)	3	66.7	33.3	0.0
	音声・言語・そしゃく機能障害	13	30.8	61.5	7.7
	肢体不自由(上肢)	32	28.1	71.9	0.0
	肢体不自由(下肢)	118	32.2	64.4	3.4
	肢体不自由(体幹)	29	55.2	44.8	0.0
	内部障害(1～7以外)	200	63.0	35.0	2.0
	無回答	224	41.1	54.5	4.5

【問22は、問21で「1. 受けている」を選択された方がお答えください】

問22 あなたが現在受けている医療的ケアをご回答ください。(あてはまるものすべてに○)

「服薬管理」の割合が50.2%と最も高く、次いで「その他」の割合が18.6%、「受けていない」の割合が12.6%となっています。



【属性別クロス集計(1/2)】

		該当数	吸引	吸入	経管栄養	中心静脈栄養	導尿	在宅酸素	ネブライザー	咽頭エアウェイ	バルスオキシメーター	気管切開部の管理（ガーゼ交換等）
全体		430	2.8	2.3	2.3	0.7	1.9	2.1	1.2	0.0	2.6	1.2
年齢	20歳未満	3	0.0	0.0	0.0	0.0	0.0	0.0	0.0	0.0	0.0	0.0
	20～29歳	26	3.8	3.8	0.0	3.8	0.0	7.7	3.8	0.0	3.8	3.8
	30～39歳	37	5.4	2.7	5.4	0.0	5.4	0.0	2.7	0.0	8.1	2.7
	40～49歳	43	4.7	4.7	2.3	0.0	2.3	2.3	2.3	0.0	0.0	0.0
	50～59歳	53	0.0	3.8	1.9	1.9	0.0	3.8	1.9	0.0	3.8	1.9
	60～69歳	54	0.0	0.0	0.0	0.0	3.7	1.9	0.0	0.0	0.0	0.0
	70～79歳	102	3.9	2.9	2.9	0.0	2.0	2.9	0.0	0.0	2.9	1.0
	80歳以上	103	2.9	1.0	2.9	1.0	1.0	0.0	1.0	0.0	1.9	1.0
	無回答	9	0.0	0.0	0.0	0.0	0.0	0.0	0.0	0.0	0.0	0.0
障害種別	身体障害	306	3.6	2.6	3.3	1.0	2.6	2.9	1.6	0.0	2.6	1.6
	知的障害	81	3.7	1.2	1.2	0.0	1.2	1.2	1.2	0.0	3.7	1.2
	精神障害	146	1.4	4.1	1.4	0.0	0.7	2.1	2.1	0.0	1.4	0.7
	難病	96	1.0	1.0	2.1	1.0	4.2	5.2	1.0	0.0	4.2	1.0
	無回答	2	0.0	0.0	0.0	0.0	0.0	0.0	0.0	0.0	0.0	0.0
身体障害	1級	137	4.4	3.6	4.4	1.5	4.4	4.4	2.2	0.0	2.9	2.2
	2級	51	0.0	3.9	2.0	0.0	0.0	0.0	2.0	0.0	0.0	0.0
	3級	41	7.3	2.4	4.9	0.0	0.0	2.4	2.4	0.0	4.9	4.9
	4級	64	3.1	0.0	1.6	1.6	1.6	3.1	0.0	0.0	3.1	0.0
	5級	7	0.0	0.0	0.0	0.0	0.0	0.0	0.0	0.0	0.0	0.0
	6級	6	0.0	0.0	0.0	0.0	16.7	0.0	0.0	0.0	0.0	0.0
	持っていない	102	1.0	2.0	0.0	0.0	0.0	0.0	0.0	0.0	2.0	0.0
	無回答	22	0.0	0.0	0.0	0.0	0.0	0.0	0.0	0.0	4.5	0.0
知的障害	最重度(A)	28	7.1	3.6	3.6	0.0	3.6	3.6	3.6	0.0	3.6	3.6
	重度(A-1、A-2)	18	0.0	0.0	0.0	0.0	0.0	0.0	0.0	0.0	5.6	0.0
	中度(B-1)	19	0.0	0.0	0.0	0.0	0.0	0.0	0.0	0.0	0.0	0.0
	軽度(B-2)	12	8.3	0.0	0.0	0.0	0.0	0.0	0.0	0.0	8.3	0.0
	その他	4	0.0	0.0	0.0	0.0	0.0	0.0	0.0	0.0	0.0	0.0
	持っていない	276	2.2	1.4	2.2	1.1	2.5	2.5	1.1	0.0	2.9	0.7
	無回答	73	4.1	6.8	4.1	0.0	0.0	1.4	1.4	0.0	0.0	2.7
精神障害	1級	27	0.0	0.0	3.7	0.0	3.7	3.7	3.7	0.0	0.0	0.0
	2級	57	0.0	7.0	0.0	0.0	0.0	1.8	1.8	0.0	3.5	0.0
	3級	31	0.0	0.0	0.0	0.0	0.0	0.0	0.0	0.0	0.0	0.0
	精神障害があるが手帳を持っていない	31	6.5	6.5	3.2	0.0	0.0	3.2	3.2	0.0	0.0	3.2
	精神障害がない	200	3.5	1.0	2.5	1.0	3.0	2.5	0.5	0.0	3.5	0.5
	無回答	84	3.6	2.4	3.6	1.2	1.2	1.2	1.2	0.0	2.4	3.6
重度の医療的ケアの有無	重度の医療的ケアを受けている	47	25.5	21.3	21.3	6.4	17.0	19.1	10.6	0.0	23.4	10.6
	重度の医療的ケアを受けていない	383	0.0	0.0	0.0	0.0	0.0	0.0	0.0	0.0	0.0	0.0
	無回答	0	0.0	0.0	0.0	0.0	0.0	0.0	0.0	0.0	0.0	0.0

【属性別クロス集計(2/2)】

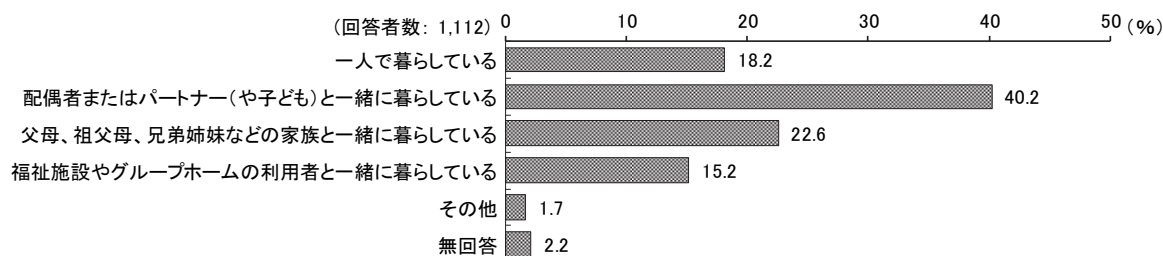
		該当数	人工呼吸器の管理	人工肛門・人口膀胱の管理	アルツハイマー病等の認知症への対応	インスリン注射	人工透析	服薬管理	その他	受けていない	無回答	
全体		430	1.2	7.0	2.1	2.8	10.2	50.2	18.6	12.6	2.1	
年齢	20歳未満	3	0.0	0.0	0.0	0.0	0.0	100.0	0.0	0.0	0.0	
	20～29歳	26	3.8	3.8	0.0	0.0	0.0	73.1	11.5	11.5	3.8	
	30～39歳	37	2.7	0.0	0.0	0.0	0.0	73.0	16.2	5.4	0.0	
	40～49歳	43	0.0	0.0	0.0	0.0	7.0	55.8	14.0	20.9	0.0	
	50～59歳	53	0.0	7.5	1.9	3.8	1.9	58.5	20.8	15.1	5.7	
	60～69歳	54	0.0	5.6	1.9	3.7	14.8	55.6	14.8	11.1	3.7	
	70～79歳	102	1.0	10.8	2.0	2.9	15.7	40.2	16.7	15.7	0.0	
	80歳以上	103	1.9	9.7	4.9	4.9	14.6	36.9	25.2	7.8	2.9	
	無回答	9	0.0	11.1	0.0	0.0	11.1	33.3	33.3	22.2	0.0	
障害種別	身体障害	306	1.6	9.5	1.0	3.6	14.4	43.1	19.6	12.1	2.6	
	知的障害	81	2.5	0.0	1.2	1.2	1.2	69.1	17.3	7.4	2.5	
	精神障害	146	0.7	0.7	3.4	1.4	2.7	58.9	19.2	14.4	2.1	
	難病	96	0.0	5.2	2.1	5.2	32.3	45.8	8.3	8.3	2.1	
		無回答	2	0.0	0.0	50.0	0.0	0.0	50.0	0.0	0.0	0.0
身体障害	1級	137	2.9	4.4	0.7	2.9	29.9	40.1	15.3	10.2	2.9	
	2級	51	0.0	2.0	0.0	3.9	2.0	45.1	23.5	19.6	3.9	
	3級	41	0.0	7.3	2.4	7.3	2.4	39.0	24.4	17.1	2.4	
	4級	64	1.6	29.7	1.6	1.6	1.6	53.1	20.3	3.1	1.6	
	5級	7	0.0	0.0	0.0	14.3	0.0	28.6	42.9	28.6	0.0	
	6級	6	0.0	0.0	0.0	0.0	0.0	33.3	16.7	33.3	0.0	
		持っていない	102	0.0	0.0	3.9	1.0	0.0	67.6	17.6	14.7	1.0
		無回答	22	0.0	4.5	9.1	0.0	0.0	68.2	9.1	9.1	0.0
知的障害	最重度(A)	28	7.1	0.0	3.6	0.0	3.6	71.4	3.6	10.7	3.6	
	重度(A-1、A-2)	18	0.0	0.0	0.0	5.6	0.0	83.3	16.7	0.0	0.0	
	中度(B-1)	19	0.0	0.0	0.0	0.0	0.0	68.4	21.1	5.3	5.3	
	軽度(B-2)	12	0.0	0.0	0.0	0.0	0.0	50.0	33.3	8.3	0.0	
	その他	4	0.0	0.0	0.0	0.0	0.0	50.0	50.0	25.0	0.0	
		持っていない	276	1.1	9.1	1.8	2.9	12.0	47.1	18.1	15.2	1.8
	無回答	73	0.0	6.8	4.1	4.1	13.7	41.1	21.9	8.2	2.7	
精神障害	1級	27	0.0	3.7	7.4	0.0	3.7	48.1	25.9	3.7	7.4	
	2級	57	0.0	0.0	3.5	0.0	0.0	54.4	28.1	15.8	1.8	
	3級	31	0.0	0.0	0.0	3.2	3.2	64.5	12.9	22.6	0.0	
		精神障害があるが手帳を持っていない	31	3.2	0.0	3.2	3.2	6.5	71.0	3.2	12.9	0.0
		精神障害がない	200	2.0	12.0	1.0	2.5	13.0	46.5	19.5	11.5	2.5
	無回答	84	0.0	6.0	2.4	6.0	16.7	44.0	15.5	11.9	1.2	
重度の医療的ケアの有無	重度の医療的ケアを受けている	47	10.6	8.5	0.0	4.3	0.0	44.7	14.9	0.0	0.0	
	重度の医療的ケアを受けていない	383	0.0	6.8	2.3	2.6	11.5	50.9	19.1	14.1	2.3	
	無回答	0	0.0	0.0	0.0	0.0	0.0	0.0	0.0	0.0	0.0	

(5) 住まいや暮らしについて

問 23 あなたは現在どのように暮らしていますか。((1) と (2) のそれぞれについて、○は1つだけ)

(1) 一緒に暮らしている人の有無

「配偶者またはパートナー（や子ども）と一緒に暮らしている」の割合が40.2%と最も高く、次いで「父母、祖父母、兄弟姉妹などの家族と一緒に暮らしている」の割合が22.6%、「一人で暮らしている」の割合が18.2%となっています。



【属性別クロス集計(1/2)】

		該当数	一人で暮らしている	配偶者またはパートナー(や子ども)と一緒に暮らしている	父母、祖父母、兄弟姉妹などの家族と一緒に暮らしている	福祉施設やグループホームの利用者と一緒に暮らしている	その他	無回答
全体		1,112	18.2	40.2	22.6	15.2	1.7	2.2
年齢	20歳未満	12	0.0	0.0	83.3	16.7	0.0	0.0
	20～29歳	104	3.8	4.8	73.1	16.3	1.0	1.0
	30～39歳	113	10.6	9.7	52.2	21.2	1.8	4.4
	40～49歳	111	9.0	23.4	37.8	24.3	0.9	4.5
	50～59歳	177	20.9	32.8	21.5	22.0	2.3	0.6
	60～69歳	148	23.0	45.3	10.1	20.9	0.0	0.7
	70～79歳	207	25.6	64.3	1.4	4.3	1.9	2.4
	80歳以上	226	22.1	63.7	1.8	7.5	3.1	1.8
	無回答	14	14.3	21.4	28.6	21.4	0.0	14.3
障害種別	身体障害	691	20.7	53.7	13.6	9.0	1.9	1.2
	知的障害	260	4.6	5.0	55.4	31.2	1.2	2.7
	精神障害	367	20.7	25.6	30.5	20.2	1.9	1.1
	難病	152	13.2	48.7	21.1	13.2	2.6	1.3
	無回答	15	6.7	26.7	6.7	20.0	0.0	40.0
身体障害	1級	241	18.7	49.4	18.3	10.8	2.1	0.8
	2級	136	16.9	45.6	17.6	13.2	2.9	3.7
	3級	97	29.9	51.5	6.2	8.2	3.1	1.0
	4級	156	19.2	71.8	6.4	2.6	0.0	0.0
	5級	32	28.1	43.8	21.9	3.1	3.1	0.0
	6級	29	24.1	48.3	10.3	17.2	0.0	0.0
	持っていない	347	15.0	16.1	38.0	27.7	1.4	1.7
	無回答	74	9.5	27.0	33.8	14.9	1.4	13.5

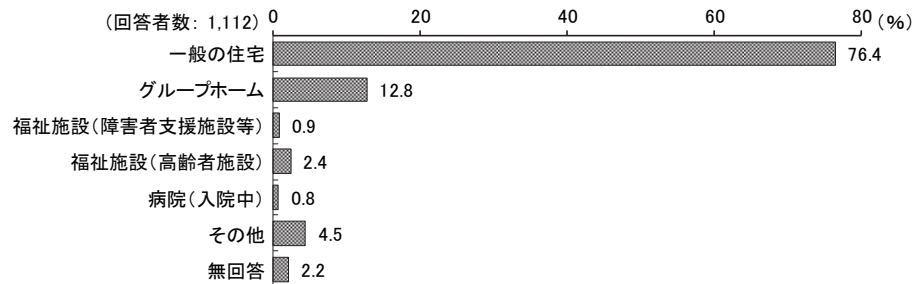
【属性別クロス集計(2/2)】

		一人 で暮ら している	配 偶者 （や 子ど も） と一 緒に 暮ら している	父 母、 祖 父 母、 兄 弟 姉 妹 な い	福 祉 施 設 や グ ル ー プ ホ ム の 利 用 者 と 一 緒 に 暮 ら し て い る	そ の 他	無 回 答	
全 体		1,112	18.2	40.2	22.6	15.2	1.7	2.2
知的障害	最重度(A)	72	0.0	2.8	68.1	22.2	2.8	4.2
	重度(A-1、A-2)	51	2.0	3.9	43.1	47.1	0.0	3.9
	中度(B-1)	64	9.4	6.3	45.3	35.9	0.0	3.1
	軽度(B-2)	67	4.5	4.5	62.7	26.9	1.5	0.0
	その他	6	33.3	33.3	33.3	0.0	0.0	0.0
	持っていない	661	21.3	53.1	12.4	10.1	1.8	1.2
	無回答	191	25.7	43.5	13.1	11.0	2.1	4.7
精神障害	1級	64	20.3	15.6	37.5	20.3	6.3	0.0
	2級	160	20.0	30.0	27.5	20.0	1.3	1.3
	3級	80	26.3	36.3	23.8	11.3	1.3	1.3
	精神障害があるが手帳を持っていない	63	15.9	11.1	39.7	31.7	0.0	1.6
	精神障害がない	538	16.0	48.5	19.5	12.6	1.7	1.7
	無回答	207	19.3	44.4	16.4	13.0	1.4	5.3
強度行動障害の有無	ある	67	7.5	14.9	43.3	28.4	3.0	3.0
	ない	975	18.3	42.4	22.3	14.4	1.5	1.2
	無回答	70	27.1	34.3	7.1	14.3	2.9	14.3
重度の医療的ケアの有無	重度の医療的ケアを受けている	47	8.5	44.7	23.4	17.0	6.4	0.0
	重度の医療的ケアを受けていない	1,025	18.6	40.1	22.8	15.3	1.5	1.7
	無回答	40	17.5	37.5	15.0	10.0	2.5	17.5
(身体障害の場合)主たる障害別	視覚障害	31	35.5	29.0	16.1	16.1	0.0	3.2
	聴覚・平衡機能障害	41	14.6	70.7	12.2	0.0	2.4	0.0
	盲ろう(視覚障害と聴覚障害の重複)	3	33.3	66.7	0.0	0.0	0.0	0.0
	音声・言語・そしゃく機能障害	13	30.8	61.5	0.0	7.7	0.0	0.0
	肢体不自由(上肢)	32	28.1	53.1	12.5	3.1	3.1	0.0
	肢体不自由(下肢)	118	23.7	54.2	11.0	6.8	4.2	0.0
	肢体不自由(体幹)	29	27.6	27.6	10.3	24.1	3.4	6.9
	内部障害(1～7以外)	200	20.0	70.0	5.0	3.5	1.0	0.5
	無回答	224	16.1	42.0	24.1	14.7	1.3	1.8

問 23 あなたは現在どのように暮らしていますか。(1)と(2)のそれぞれについて、○は1つだけ)

(2) 暮らしている場所

「一般の住宅」の割合が76.4%と最も高く、次いで「グループホーム」の割合が12.8%、「その他」の割合が4.5%となっています。「その他」の主な内容としては、公営住宅などの意見がみられた。



【属性別クロス集計(1/2)】

		該当数	一般の住宅	グループホーム	福祉施設(障害者支援施設等)	福祉施設(高齢者施設)	病院(入院中)	その他	無回答
全体		1,112	76.4	12.8	0.9	2.4	0.8	4.5	2.2
年齢	20歳未満	12	83.3	16.7	0.0	0.0	0.0	0.0	0.0
	20～29歳	104	81.7	12.5	2.9	0.0	0.0	1.0	1.9
	30～39歳	113	73.5	23.0	0.9	0.0	0.0	0.9	1.8
	40～49歳	111	64.9	24.3	1.8	0.0	0.0	3.6	5.4
	50～59歳	177	72.9	21.5	1.7	0.0	1.1	2.8	0.0
	60～69歳	148	73.0	17.6	0.0	2.0	1.4	6.1	0.0
	70～79歳	207	85.0	1.4	0.5	2.9	1.4	6.8	1.9
	80歳以上	226	80.5	1.8	0.0	7.5	0.9	6.6	2.7
	無回答	14	35.7	21.4	0.0	7.1	0.0	7.1	28.6
お住いの区	中央区	197	79.2	9.6	3.0	2.0	0.0	5.1	1.0
	花見川区	205	77.6	15.6	0.0	1.0	0.5	3.9	1.5
	稲毛区	166	80.1	10.2	0.6	1.8	0.6	4.2	2.4
	若葉区	227	67.8	21.6	0.4	3.1	1.8	3.5	1.8
	緑区	142	79.6	8.5	0.7	3.5	1.4	4.9	1.4
	美浜区	163	80.4	5.5	0.6	3.7	0.6	5.5	3.7
	無回答	12	33.3	33.3	0.0	0.0	0.0	8.3	25.0
	障害種別	身体障害	691	82.3	5.4	0.4	3.6	1.3	5.4
知的障害		260	62.3	30.0	1.2	1.2	0.0	2.3	3.1
精神障害		367	71.9	19.1	1.1	0.8	0.3	5.7	1.1
難病		152	78.3	9.9	2.6	1.3	2.6	3.3	2.0
無回答		15	33.3	13.3	0.0	0.0	0.0	6.7	46.7

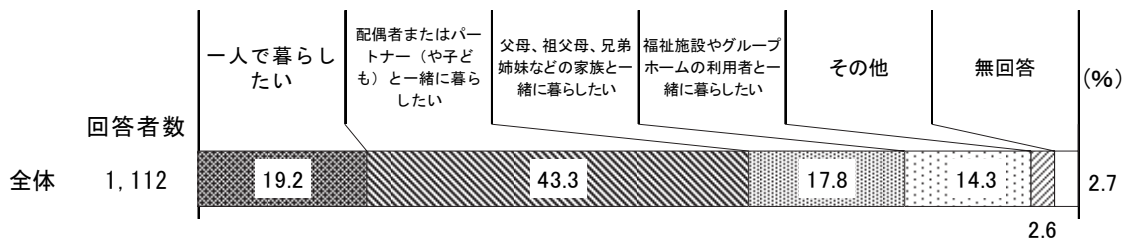
【属性別クロス集計(2/2)】

		該当数	一般の住宅	グループホーム	福祉施設（障害者支援施設等）	福祉施設（高齢者施設）	病院（入院中）	その他	無回答
全体		1,112	76.4	12.8	0.9	2.4	0.8	4.5	2.2
身体障害	1級	241	84.2	6.6	1.2	3.3	1.2	2.9	0.4
	2級	136	72.1	9.6	0.0	3.7	3.7	8.1	2.9
	3級	97	83.5	4.1	0.0	4.1	0.0	8.2	0.0
	4級	156	89.7	0.0	0.0	3.2	0.6	4.5	1.9
	5級	32	78.1	3.1	0.0	3.1	0.0	9.4	6.3
	6級	29	75.9	10.3	0.0	6.9	0.0	3.4	3.4
	持っていない	347	65.7	27.7	1.2	0.6	0.0	3.2	1.7
	無回答	74	71.6	12.2	4.1	0.0	0.0	2.7	9.5
知的障害	最重度(A)	72	70.8	22.2	1.4	1.4	0.0	1.4	2.8
	重度(A-1、A-2)	51	49.0	43.1	0.0	2.0	0.0	0.0	5.9
	中度(B-1)	64	54.7	35.9	0.0	1.6	0.0	4.7	3.1
	軽度(B-2)	67	70.1	25.4	3.0	0.0	0.0	0.0	1.5
	その他	6	66.7	0.0	0.0	0.0	0.0	33.3	0.0
	持っていない	661	82.5	7.4	0.8	3.2	1.2	4.2	0.8
無回答	191	74.9	7.9	1.0	1.6	0.5	8.4	5.8	
精神障害	1級	64	68.8	20.3	1.6	1.6	1.6	6.3	0.0
	2級	160	72.5	18.1	1.3	0.6	0.0	6.9	0.6
	3級	80	85.0	10.0	0.0	1.3	0.0	3.8	0.0
	精神障害があるが手帳を持っていない	63	57.1	31.7	1.6	0.0	0.0	4.8	4.8
	精神障害がない	538	80.7	9.7	0.7	3.3	1.3	3.2	1.1
	無回答	207	73.4	9.7	1.0	2.9	0.5	5.8	6.8
強度行動障害の有無	ある	67	62.7	26.9	1.5	0.0	0.0	7.5	1.5
	ない	975	78.5	12.1	0.8	2.6	0.8	4.1	1.1
	無回答	70	61.4	8.6	1.4	2.9	1.4	7.1	17.1
高次脳機能障害の有無	ある	61	68.9	9.8	1.6	6.6	3.3	8.2	1.6
	ない	991	77.4	13.1	0.9	2.3	0.6	4.3	1.3
	無回答	60	68.3	10.0	0.0	0.0	1.7	3.3	16.7
重度の医療的ケアの有無	重度の医療的ケアを受けている	47	74.5	8.5	4.3	4.3	2.1	6.4	0.0
	重度の医療的ケアを受けていない	1,025	76.8	13.0	0.8	2.4	0.8	4.5	1.8
	無回答	40	70.0	12.5	0.0	0.0	0.0	2.5	15.0
(身体障害の場合)主たる障害別	視覚障害	31	77.4	12.9	0.0	6.5	0.0	0.0	3.2
	聴覚・平衡機能障害	41	87.8	0.0	0.0	0.0	0.0	7.3	4.9
	盲ろう(視覚障害と聴覚障害の重複)	3	100.0	0.0	0.0	0.0	0.0	0.0	0.0
	音声・言語・そしゃく機能障害	13	76.9	0.0	0.0	7.7	0.0	7.7	7.7
	肢体不自由(上肢)	32	90.6	3.1	0.0	0.0	0.0	6.3	0.0
	肢体不自由(下肢)	118	77.1	2.5	0.8	5.1	4.2	8.5	1.7
	肢体不自由(体幹)	29	55.2	13.8	0.0	10.3	3.4	10.3	6.9
	内部障害(1～7以外)	200	91.5	1.0	0.0	3.0	1.0	2.5	1.0
	無回答	224	79.0	10.3	0.9	3.1	0.4	5.8	0.4

問 24 あなたは今後3年以内にどのような暮らしをしたいと思いますか。(1)と(2)のそれぞれについて、○は1つだけ)

(1) 一緒に暮らしたい人の有無

「配偶者またはパートナー（や子ども）と一緒に暮らしたい」の割合が43.3%と最も高く、次いで「一人で暮らしたい」の割合が19.2%、「父母、祖父母、兄弟姉妹などの家族と一緒に暮らしたい」の割合が17.8%となっています。



【属性別クロス集計(1/2)】

		該当数	一人で暮らしたい	し（や子ども）と一緒に暮らしたい	配偶者またはパートナーと一緒に暮らしたい	いどの家、家族と一緒、兄弟姉妹と一緒に暮らしたい	いの福祉施設やグループホームと一緒に暮らしたい	その他	無回答
全体		1,112	19.2	43.3	17.8	14.3	2.6	2.7	
年齢	20歳未満	12	16.7	0.0	66.7	8.3	8.3	0.0	
	20～29歳	104	15.4	13.5	48.1	18.3	1.9	2.9	
	30～39歳	113	18.6	17.7	39.8	21.2	0.9	1.8	
	40～49歳	111	14.4	27.0	29.7	20.7	2.7	5.4	
	50～59歳	177	19.8	36.2	19.8	18.1	4.0	2.3	
	60～69歳	148	23.0	47.3	10.1	14.2	4.1	1.4	
	70～79歳	207	23.2	64.7	1.9	6.3	1.9	1.9	
	80歳以上	226	17.7	64.6	2.2	10.6	2.2	2.7	
	無回答	14	14.3	28.6	21.4	14.3	0.0	21.4	
障害種別	身体障害	691	19.5	55.6	12.0	8.4	2.3	2.2	
	知的障害	260	11.5	8.1	46.2	30.0	1.5	2.7	
	精神障害	367	22.9	31.9	22.9	16.3	3.5	2.5	
	難病	152	11.2	51.3	16.4	11.2	5.9	3.9	
	無回答	15	0.0	40.0	0.0	6.7	6.7	46.7	
身体障害	1級	241	16.6	51.9	16.2	12.0	2.1	1.2	
	2級	136	19.9	47.1	17.6	6.6	5.1	3.7	
	3級	97	27.8	53.6	6.2	8.2	3.1	1.0	
	4級	156	17.3	73.1	5.8	3.2	0.0	0.6	
	5級	32	21.9	46.9	9.4	9.4	3.1	9.4	
	6級	29	24.1	48.3	6.9	13.8	0.0	6.9	
	持っていない	347	20.7	21.0	28.0	25.6	2.9	1.7	
	無回答	74	9.5	33.8	24.3	16.2	4.1	12.2	

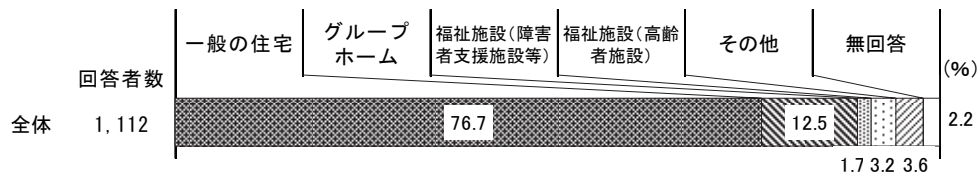
【属性別クロス集計(2/2)】

		該当数	一人で暮らしたい	配偶者またはパートナーと一緒に暮らしたい	どの家族と一緒に暮らしたい	福祉施設やグループホームの利用者と一緒に暮らしたい	その他	無回答
全体		1,112	19.2	43.3	17.8	14.3	2.6	2.7
知的障害	最重度(A)	72	1.4	5.6	55.6	31.9	0.0	5.6
	重度(A-1、A-2)	51	2.0	7.8	39.2	47.1	0.0	3.9
	中度(B-1)	64	25.0	9.4	37.5	25.0	3.1	0.0
	軽度(B-2)	67	14.9	6.0	52.2	22.4	3.0	1.5
	その他	6	33.3	50.0	16.7	0.0	0.0	0.0
	持っていない	661	21.2	56.1	8.8	9.7	2.9	1.4
	無回答	191	23.0	47.1	10.5	8.9	3.1	7.3
精神障害	1級	64	15.6	26.6	31.3	18.8	4.7	3.1
	2級	160	22.5	35.6	21.3	13.1	5.0	2.5
	3級	80	33.8	41.3	17.5	6.3	1.3	0.0
	精神障害があるが手帳を持っていない	63	17.5	15.9	25.4	34.9	1.6	4.8
	精神障害がない	538	16.7	50.6	16.2	13.2	2.0	1.3
	無回答	207	19.3	44.9	13.0	13.5	2.4	6.8
強度行動障害の有無	ある	67	10.4	17.9	32.8	35.8	0.0	3.0
	ない	975	19.8	45.6	17.5	13.0	2.8	1.2
	無回答	70	20.0	35.7	7.1	11.4	2.9	22.9
重度の医療的ケアの有無	重度の医療的ケアを受けている	47	8.5	46.8	21.3	12.8	10.6	0.0
	重度の医療的ケアを受けていない	1,025	19.6	43.4	17.9	14.6	2.2	2.2
	無回答	40	22.5	37.5	12.5	7.5	2.5	17.5
(身体障害の場合)主たる障害別	視覚障害	31	29.0	29.0	19.4	16.1	0.0	6.5
	聴覚・平衡機能障害	41	14.6	65.9	14.6	2.4	2.4	0.0
	盲ろう(視覚障害と聴覚障害の重複)	3	33.3	66.7	0.0	0.0	0.0	0.0
	音声・言語・そしゃく機能障害	13	30.8	61.5	0.0	7.7	0.0	0.0
	肢体不自由(上肢)	32	25.0	62.5	3.1	6.3	3.1	0.0
	肢体不自由(下肢)	118	21.2	55.9	10.2	5.9	4.2	2.5
	肢体不自由(体幹)	29	27.6	37.9	13.8	10.3	3.4	6.9
	内部障害(1～7以外)	200	16.5	70.5	5.0	5.5	1.0	1.5
	無回答	224	18.3	44.6	19.6	12.5	2.7	2.2

問 24 あなたは今後3年以内にどのような暮らしをしたいと思いますか。(1)と(2)のそれぞれについて、○は1つだけ)

(2) 暮らしたい場所

「一般の住宅」の割合が76.7%と最も高く、次いで「グループホーム」の割合が12.5%、「その他」の割合が3.6%となっています。「その他」の主な内容としては、バリアフリーの住宅などの意見がみられた。



【属性別クロス集計(1/2)】

		該当数	一般の住宅	グループホーム	福祉施設(障害者支援施設等)	福祉施設(高齢者施設)	その他	無回答
全体		1,112	76.7	12.5	1.7	3.2	3.6	2.2
年齢	20歳未満	12	83.3	8.3	0.0	0.0	8.3	0.0
	20～29歳	104	75.0	18.3	4.8	0.0	1.0	1.0
	30～39歳	113	72.6	20.4	2.7	0.0	4.4	0.0
	40～49歳	111	69.4	26.1	1.8	0.0	0.9	1.8
	50～59歳	177	74.0	15.8	1.7	0.0	5.1	3.4
	60～69歳	148	78.4	12.8	1.4	3.4	3.4	0.7
	70～79歳	207	83.6	3.4	1.4	3.9	5.8	1.9
	80歳以上	226	80.1	4.0	0.4	9.7	2.7	3.1
	無回答	14	35.7	28.6	0.0	7.1	0.0	28.6
お住いの区	中央区	197	76.1	7.6	4.1	4.1	6.1	2.0
	花見川区	205	79.0	15.1	0.5	2.4	1.5	1.5
	稲毛区	166	78.9	12.0	2.4	3.0	2.4	1.2
	若葉区	227	70.9	18.5	0.0	3.1	4.4	3.1
	緑区	142	78.2	9.2	2.8	3.5	4.9	1.4
	美浜区	163	82.2	8.6	1.2	3.7	2.5	1.8
		無回答	12	33.3	33.3	0.0	0.0	0.0
障害種別	身体障害	691	83.4	5.4	1.4	4.6	3.6	1.6
	知的障害	260	61.2	30.4	3.5	1.5	1.5	1.9
	精神障害	367	73.6	15.5	1.6	1.4	5.4	2.5
	難病	152	77.6	11.2	2.0	2.0	5.3	2.0
		無回答	15	33.3	26.7	0.0	0.0	6.7

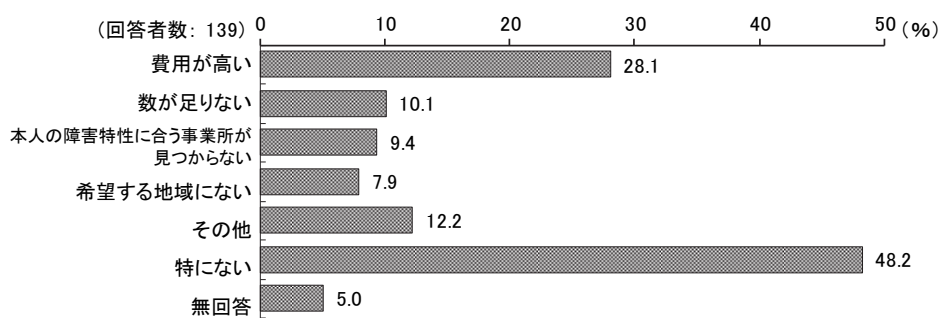
【属性別クロス集計(2/2)】

		該 当 数	一 般 の 住 宅	グ ル ー プ ホ ー ム	等 福 祉 施 設 (障 害 者 支 援 施 設	福 祉 施 設 (高 齢 者 施 設	そ の 他	無 回 答
全 体		1,112	76.7	12.5	1.7	3.2	3.6	2.2
身体障害	1級	241	81.3	7.5	2.1	5.4	3.3	0.4
	2級	136	80.1	5.9	2.2	2.9	5.9	2.9
	3級	97	84.5	3.1	1.0	7.2	3.1	1.0
	4級	156	91.7	2.6	0.0	3.2	2.6	0.0
	5級	32	75.0	6.3	3.1	3.1	6.3	6.3
	6級	29	75.9	6.9	0.0	6.9	0.0	10.3
	持っていない	347	66.6	25.6	1.7	0.9	3.5	1.7
	無回答	74	62.2	17.6	4.1	1.4	4.1	10.8
知的障害	最重度(A)	72	61.1	29.2	6.9	1.4	0.0	1.4
	重度(A-1、A-2)	51	45.1	47.1	3.9	2.0	0.0	2.0
	中度(B-1)	64	60.9	29.7	1.6	1.6	4.7	1.6
	軽度(B-2)	67	71.6	22.4	1.5	1.5	0.0	3.0
	その他	6	83.3	0.0	0.0	0.0	16.7	0.0
	持っていない	661	82.6	6.7	1.4	3.9	4.2	1.2
無回答	191	77.5	8.4	0.5	3.1	4.2	6.3	
精神障害	1級	64	65.6	20.3	0.0	1.6	9.4	3.1
	2級	160	77.5	11.9	0.6	1.9	5.6	2.5
	3級	80	92.5	3.8	0.0	1.3	2.5	0.0
	精神障害があるが手帳を持っていない	63	47.6	34.9	7.9	0.0	4.8	4.8
	精神障害がない	538	80.5	10.6	1.7	3.7	2.6	0.9
	無回答	207	72.5	12.1	1.9	5.3	2.9	5.3
強度行動障害の有無	ある	67	55.2	34.3	4.5	0.0	1.5	4.5
	ない	975	79.8	11.1	1.5	3.3	3.7	0.6
	無回答	70	54.3	11.4	1.4	5.7	4.3	22.9
高次脳機能障害の有無	ある	61	73.8	11.5	1.6	6.6	1.6	4.9
	ない	991	78.0	12.5	1.8	3.1	3.7	0.8
	無回答	60	58.3	13.3	0.0	1.7	3.3	23.3
重度の医療的ケアの有無	重度の医療的ケアを受けている	47	76.6	8.5	4.3	6.4	4.3	0.0
	重度の医療的ケアを受けていない	1,025	77.1	12.7	1.7	3.2	3.7	1.7
	無回答	40	67.5	12.5	0.0	0.0	0.0	20.0
(身体障害の場合)主たる障害別	視覚障害	31	71.0	9.7	6.5	6.5	0.0	6.5
	聴覚・平衡機能障害	41	87.8	0.0	2.4	4.9	2.4	2.4
	盲ろう(視覚障害と聴覚障害の重複)	3	100.0	0.0	0.0	0.0	0.0	0.0
	音声・言語・そしゃく機能障害	13	76.9	7.7	0.0	7.7	7.7	0.0
	肢体不自由(上肢)	32	87.5	3.1	0.0	3.1	6.3	0.0
	肢体不自由(下肢)	118	80.5	3.4	1.7	5.1	7.6	1.7
	肢体不自由(体幹)	29	72.4	13.8	0.0	6.9	6.9	0.0
	内部障害(1~7以外)	200	91.0	3.0	0.0	5.0	0.5	0.5
	無回答	224	79.9	8.0	2.2	3.6	4.0	2.2

【問24(2)で「2. グループホーム」を選択した方がお答えください。】

問 25 グループホームで暮らしていく上で、困ること、不安に思っていることは何ですか。(あてはまるものすべてに○)

「特にない」の割合が48.2%と最も高く、次いで「費用が高い」の割合が28.1%、「その他」の割合が12.2%となっています。その他の主な内容としては、「人間関係」についてが最も多く、次いで「利用期間についての将来の不安」「施設（環境・職員不足）」と続く結果となった。



【属性別クロス集計(1/2)】

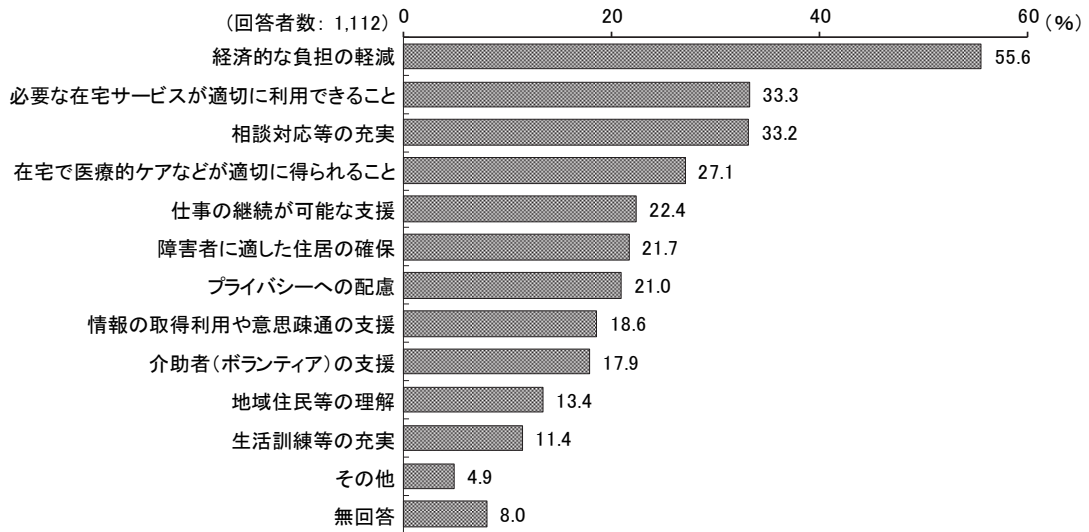
		該当数	数が足りない	費用が高い	希望する地域にない	本人の障害特性に合う事業所が見つからない	その他	特にない	無回答
全体		139	10.1	28.1	7.9	9.4	12.2	48.2	5.0
性別	男性	81	13.6	33.3	7.4	12.3	6.2	46.9	4.9
	女性	57	5.3	21.1	8.8	5.3	21.1	49.1	5.3
	その他	0	0.0	0.0	0.0	0.0	0.0	0.0	0.0
	答えたくない	0	0.0	0.0	0.0	0.0	0.0	0.0	0.0
	無回答	1	0.0	0.0	0.0	0.0	0.0	100.0	0.0
年齢	20歳未満	1	100.0	100.0	0.0	0.0	0.0	0.0	0.0
	20～29歳	19	15.8	42.1	15.8	26.3	5.3	42.1	0.0
	30～39歳	23	13.0	13.0	13.0	17.4	17.4	56.5	0.0
	40～49歳	29	13.8	27.6	17.2	10.3	17.2	31.0	10.3
	50～59歳	28	3.6	28.6	0.0	0.0	17.9	57.1	0.0
	60～69歳	19	0.0	21.1	0.0	0.0	5.3	63.2	10.5
	70～79歳	7	14.3	28.6	0.0	14.3	14.3	42.9	0.0
	80歳以上	9	0.0	44.4	0.0	0.0	0.0	33.3	22.2
	無回答	4	25.0	25.0	0.0	0.0	0.0	75.0	0.0

【属性別クロス集計(2/2)】

		該当数	数が足りない	費用が高い	希望する地域にない	本人の障害特性に合う事業所が見つからない	その他	特にない	無回答
全体		139	10.1	28.1	7.9	9.4	12.2	48.2	5.0
障害種別	身体障害	37	10.8	29.7	5.4	10.8	21.6	32.4	8.1
	知的障害	79	10.1	25.3	10.1	11.4	11.4	50.6	5.1
	精神障害	57	7.0	35.1	10.5	8.8	14.0	43.9	5.3
	難病	17	17.6	35.3	17.6	23.5	23.5	29.4	5.9
	無回答	4	25.0	25.0	0.0	0.0	0.0	75.0	0.0
身体障害	1級	18	16.7	16.7	5.6	16.7	16.7	27.8	16.7
	2級	8	0.0	12.5	12.5	12.5	50.0	37.5	0.0
	3級	3	0.0	33.3	0.0	0.0	0.0	66.7	0.0
	4級	4	0.0	75.0	0.0	0.0	0.0	25.0	0.0
	5級	2	0.0	50.0	0.0	0.0	0.0	50.0	0.0
	6級	2	50.0	100.0	0.0	0.0	50.0	0.0	0.0
	持っていない	89	10.1	27.0	9.0	9.0	9.0	52.8	4.5
	無回答	13	7.7	30.8	7.7	7.7	7.7	61.5	0.0
知的障害	最重度(A)	21	28.6	28.6	14.3	28.6	19.0	23.8	4.8
	重度(A-1、A-2)	24	4.2	20.8	8.3	4.2	16.7	50.0	8.3
	中度(B-1)	19	5.3	36.8	10.5	10.5	5.3	63.2	0.0
	軽度(B-2)	15	0.0	13.3	6.7	0.0	0.0	73.3	6.7
	その他	0	0.0	0.0	0.0	0.0	0.0	0.0	0.0
	持っていない	44	9.1	36.4	4.5	6.8	18.2	36.4	4.5
	無回答	16	12.5	18.8	6.3	6.3	0.0	68.8	6.3
精神障害	1級	13	7.7	46.2	7.7	7.7	15.4	30.8	15.4
	2級	19	10.5	31.6	15.8	10.5	21.1	42.1	0.0
	3級	3	0.0	33.3	0.0	0.0	33.3	33.3	0.0
	精神障害があるが手帳を持っていない	22	4.5	31.8	9.1	9.1	4.5	54.5	4.5
	精神障害がない	57	14.0	22.8	5.3	12.3	7.0	49.1	7.0
	無回答	25	8.0	24.0	8.0	4.0	20.0	56.0	0.0
重度の医療的ケアの有無	重度の医療的ケアを受けている	4	0.0	25.0	0.0	0.0	50.0	25.0	25.0
	重度の医療的ケアを受けていない	130	10.8	27.7	8.5	10.0	11.5	48.5	4.6
	無回答	5	0.0	40.0	0.0	0.0	0.0	60.0	0.0
障害支援区分	区分1	5	0.0	0.0	0.0	20.0	20.0	20.0	40.0
	区分2	12	0.0	16.7	0.0	0.0	8.3	75.0	0.0
	区分3	24	4.2	33.3	8.3	0.0	12.5	45.8	0.0
	区分4	23	17.4	34.8	4.3	8.7	17.4	56.5	0.0
	区分5	15	6.7	20.0	13.3	13.3	6.7	53.3	13.3
	区分6	26	26.9	19.2	15.4	23.1	15.4	38.5	3.8
	受けていない	19	5.3	47.4	10.5	10.5	5.3	31.6	10.5
	無回答	15	0.0	26.7	0.0	0.0	13.3	60.0	0.0

問 26 希望する暮らしを送るためには、どのような支援があればよいと思いますか。(あてはまるものすべてに○)

「経済的な負担の軽減」の割合が55.6%と最も高く、次いで「必要な在宅サービスが適切に利用できること」の割合が33.3%、「相談対応等の充実」の割合が33.2%となっています。その他の主な内容としては、「特になし」が多く、「防犯」、「生活面ででの支援」などもあった。



【属性別クロス集計(1/2)】

	該当数	在宅で医療的ケアなどが適切に得られること	障害者に適した住居の確保	に必要な在宅サービスが適切に利用できること	生活訓練等の充実	経済的な負担の軽減	介助者(ボランティア)の支援	相談対応等の充実	地域住民等の理解	情報の取得利用や意思疎通の支援	プライバシーへの配慮	仕事の継続が可能な支援	その他	無回答
全体	1,112	27.1	21.7	33.3	11.4	55.6	17.9	33.2	13.4	18.6	21.0	22.4	4.9	8.0
年齢	20歳未満	12	0.0	25.0	25.0	33.3	33.3	66.7	16.7	41.7	8.3	41.7	8.3	0.0
	20～29歳	104	14.4	41.3	27.9	21.2	51.0	26.9	42.3	25.0	28.8	21.2	41.3	3.8
	30～39歳	113	13.3	30.1	24.8	20.4	58.4	22.1	40.7	17.7	28.3	31.9	40.7	3.5
	40～49歳	111	17.1	18.9	23.4	9.9	53.2	14.4	36.9	18.9	23.4	22.5	35.1	7.2
	50～59歳	177	19.8	23.7	26.0	11.9	70.1	17.5	40.1	16.4	23.7	33.3	35.0	5.6
	60～69歳	148	27.0	23.6	26.4	5.4	60.8	10.8	28.4	8.8	14.9	23.0	25.7	4.7
	70～79歳	207	33.8	15.5	37.7	5.8	52.2	8.7	22.7	4.3	9.2	10.1	6.8	4.8
	80歳以上	226	45.6	12.8	52.2	11.1	49.1	25.7	29.6	12.4	13.3	15.0	0.4	3.5
無回答	14	28.6	14.3	21.4	7.1	21.4	21.4	21.4	7.1	7.1	7.1	7.1	14.3	21.4
障害種別	身体障害	691	33.6	21.6	39.9	10.1	55.1	18.4	29.1	10.7	14.9	16.6	14.0	4.9
	知的障害	260	18.5	30.8	28.1	16.2	40.4	26.5	36.9	20.8	26.5	15.8	32.7	5.8
	精神障害	367	18.8	22.3	22.3	15.5	63.5	14.2	40.1	16.3	21.5	31.3	33.8	4.9
	難病	152	30.9	23.0	38.8	13.8	59.2	21.1	29.6	11.8	17.8	15.1	20.4	5.9
	無回答	15	20.0	26.7	6.7	0.0	40.0	20.0	13.3	6.7	13.3	20.0	6.7	40.0
身体障害	1級	241	34.4	24.5	44.8	12.0	56.8	22.4	30.7	12.9	17.0	13.3	3.3	7.5
	2級	136	30.9	26.5	36.8	14.7	48.5	21.3	33.8	15.4	18.4	14.0	19.9	9.6
	3級	97	34.0	13.4	33.0	5.2	60.8	10.3	25.8	1.0	11.3	13.4	10.3	6.2
	4級	156	37.2	13.5	41.7	6.4	55.8	14.1	21.2	6.4	9.0	14.1	9.6	3.2
	5級	32	18.8	28.1	25.0	15.6	50.0	25.0	40.6	15.6	15.6	25.0	25.0	6.3
	6級	29	34.5	37.9	44.8	3.4	55.2	13.8	34.5	20.7	24.1	20.7	17.2	0.0
	持っていない	347	16.1	22.2	22.8	14.1	56.8	18.2	42.9	18.4	26.8	28.5	41.2	5.2
	無回答	74	17.6	20.3	20.3	10.8	54.1	12.2	25.7	14.9	14.9	25.7	12.2	2.7

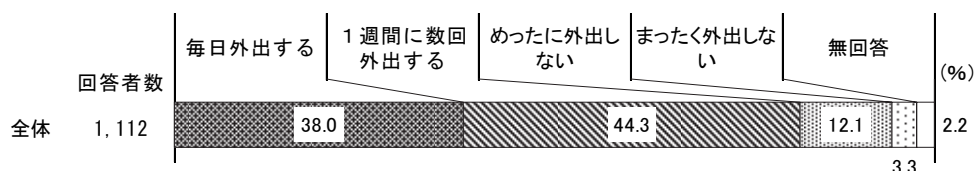
【属性別クロス集計(2/2)】

		該当数	在宅で医療的ケアなどが適切に得られること	障害者に適した住居の確保	に必要な在宅サービスが適切に利用できること	生活訓練等の充実	経済的な負担の軽減	介助者（ボランティア）の支援	相談対応等の充実	地域住民等の理解	情報の取得利用や意思疎通	ブライパシーへの配慮	仕事の継続が可能な支援	その他	無回答
全体		1,112	27.1	21.7	33.3	11.4	55.6	17.9	33.2	13.4	18.6	21.0	22.4	4.9	8.0
知的障害	最重度(A)	72	23.6	47.2	36.1	19.4	34.7	45.8	37.5	25.0	25.0	9.7	13.9	1.4	4.2
	重度(A-1、A-2)	51	23.5	33.3	39.2	13.7	41.2	35.3	29.4	27.5	31.4	13.7	19.6	9.8	7.8
	中度(B-1)	64	14.1	23.4	20.3	14.1	45.3	17.2	39.1	14.1	26.6	17.2	43.8	6.3	9.4
	軽度(B-2)	67	13.4	20.9	20.9	17.9	40.3	10.4	41.8	19.4	25.4	22.4	52.2	6.0	4.5
	その他	6	16.7	0.0	0.0	0.0	50.0	0.0	16.7	0.0	16.7	16.7	33.3	16.7	33.3
	持っていない	661	29.0	18.8	34.8	9.7	62.8	14.5	34.0	10.4	16.2	23.6	22.1	4.5	5.9
無回答	191	31.9	19.4	35.1	11.0	51.3	17.8	25.1	13.6	16.2	18.8	9.4	4.7	16.8	
精神障害	1級	64	25.0	25.0	25.0	14.1	60.9	15.6	46.9	14.1	18.8	29.7	12.5	3.1	7.8
	2級	160	18.8	17.5	25.0	16.3	70.0	10.0	46.3	16.9	25.6	36.9	36.9	4.4	6.9
	3級	80	8.8	20.0	12.5	7.5	68.8	5.0	26.3	11.3	8.8	26.3	47.5	5.0	7.5
	精神障害があるが手帳を持っていない	63	25.4	34.9	25.4	25.4	42.9	34.9	34.9	23.8	30.2	25.4	30.2	7.9	4.8
	精神障害がない	538	31.0	21.6	40.0	10.0	54.8	19.0	32.9	12.6	19.7	16.7	18.4	4.8	5.8
	無回答	207	31.4	20.8	35.3	7.7	43.5	21.7	21.7	10.1	10.6	13.5	12.6	4.8	15.9
強度行動障害の有無	ある	67	28.4	32.8	29.9	13.4	44.8	23.9	37.3	29.9	25.4	26.9	10.4	9.0	7.5
	ない	975	26.7	21.2	34.2	11.8	57.8	17.7	34.3	12.6	18.7	20.9	24.7	4.3	6.3
	無回答	70	31.4	17.1	24.3	4.3	34.3	14.3	14.3	8.6	11.4	15.7	1.4	8.6	32.9
重度の医療的ケアの有無	重度の医療的ケアを受けている	47	59.6	31.9	57.4	14.9	57.4	36.2	31.9	14.9	21.3	12.8	10.6	6.4	4.3
	重度の医療的ケアを受けていない	1,025	25.7	21.6	32.7	11.4	56.4	17.3	33.8	13.4	18.7	21.2	23.3	5.0	6.9
	無回答	40	25.0	12.5	20.0	7.5	32.5	12.5	20.0	12.5	12.5	25.0	12.5	0.0	40.0
(身体障害の場合)主たる障害別	視覚障害	31	22.6	38.7	48.4	6.5	45.2	19.4	38.7	12.9	9.7	9.7	9.7	3.2	9.7
	聴覚・平衡機能障害	41	29.3	22.0	31.7	2.4	63.4	22.0	41.5	22.0	43.9	17.1	14.6	2.4	4.9
	盲ろう(視覚障害と聴覚障害の重複)	3	66.7	0.0	33.3	0.0	33.3	0.0	33.3	0.0	0.0	0.0	0.0	0.0	33.3
	音声・言語・そしゃく機能障害	13	46.2	7.7	46.2	15.4	38.5	23.1	30.8	0.0	30.8	7.7	15.4	15.4	0.0
	肢体不自由(上肢)	32	46.9	25.0	46.9	15.6	46.9	21.9	15.6	6.3	12.5	15.6	18.8	3.1	3.1
	肢体不自由(下肢)	118	35.6	26.3	43.2	16.9	53.4	19.5	31.4	8.5	14.4	17.8	11.0	9.3	7.6
	肢体不自由(体幹)	29	44.8	41.4	51.7	10.3	55.2	31.0	31.0	13.8	6.9	24.1	13.8	3.4	3.4
	内部障害(1～7以外)	200	36.5	10.5	39.0	6.0	58.0	13.5	23.5	7.0	9.0	15.0	8.0	4.0	7.0
無回答	224	27.7	24.6	36.6	11.2	55.8	19.2	30.8	13.8	16.5	18.3	21.0	4.0	10.3	

(6) 日中活動や就労について

問 27 あなたは、1週間にどの程度外出しますか。(○は1つだけ)

「1週間に数回外出する」の割合が44.3%と最も高く、次いで「毎日外出する」の割合が38.0%、「めったに外出しない」の割合が12.1%となっています。



【属性別クロス集計(1/2)】

		該当数	毎日外出する	1週間に数回外出する	めったに外出しない	まったく外出しない	無回答
全体		1,112	38.0	44.3	12.1	3.3	2.2
年齢	20歳未満	12	66.7	25.0	8.3	0.0	0.0
	20～29歳	104	57.7	32.7	8.7	1.0	0.0
	30～39歳	113	57.5	38.1	2.7	0.9	0.9
	40～49歳	111	48.6	39.6	5.4	1.8	4.5
	50～59歳	177	49.2	35.6	13.0	1.7	0.6
	60～69歳	148	40.5	42.6	12.8	1.4	2.7
	70～79歳	207	25.1	54.1	13.0	4.8	2.9
	80歳以上	226	15.0	56.2	18.6	7.5	2.7
	無回答	14	21.4	28.6	28.6	7.1	14.3
障害種別	身体障害	691	30.4	49.1	14.0	4.6	1.9
	知的障害	260	61.9	29.2	6.5	0.8	1.5
	精神障害	367	36.8	46.3	12.3	2.2	2.5
	難病	152	35.5	43.4	15.1	3.3	2.6
	無回答	15	46.7	13.3	6.7	0.0	33.3
身体障害	1級	241	27.4	51.5	15.4	5.0	0.8
	2級	136	30.1	44.1	17.6	5.9	2.2
	3級	97	21.6	57.7	13.4	3.1	4.1
	4級	156	36.5	46.8	10.9	3.8	1.9
	5級	32	31.3	46.9	9.4	9.4	3.1
	6級	29	51.7	37.9	10.3	0.0	0.0
	持っていない	347	51.9	35.7	9.5	1.2	1.7
	無回答	74	44.6	40.5	5.4	1.4	8.1
知的障害	最重度(A)	72	58.3	31.9	9.7	0.0	0.0
	重度(A-1、A-2)	51	62.7	23.5	9.8	0.0	3.9
	中度(B-1)	64	57.8	35.9	4.7	0.0	1.6
	軽度(B-2)	67	71.6	22.4	3.0	1.5	1.5
	その他	6	33.3	50.0	0.0	16.7	0.0
	持っていない	661	31.2	48.9	14.1	4.4	1.5
	無回答	191	29.3	49.2	12.6	3.1	5.8

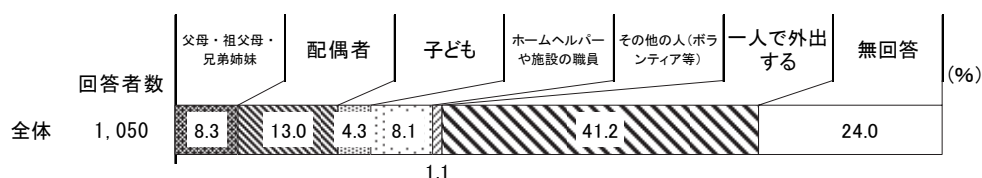
【属性別クロス集計(2/2)】

		該当数	毎日外出する	1週間に数回外出する	めったに外出しない	まったく外出しない	無回答
全体		1,112	38.0	44.3	12.1	3.3	2.2
精神障害	1級	64	25.0	40.6	23.4	9.4	1.6
	2級	160	36.3	49.4	11.3	1.3	1.9
	3級	80	40.0	50.0	6.3	0.0	3.8
	精神障害があるが手帳を持っていない	63	46.0	39.7	11.1	0.0	3.2
	精神障害がない	538	39.4	43.7	11.5	4.1	1.3
	無回答	207	36.7	42.5	13.0	3.4	4.3
強度行動障害の有無	ある	67	44.8	35.8	11.9	3.0	4.5
	ない	975	38.5	45.2	11.7	3.3	1.3
	無回答	70	25.7	40.0	17.1	4.3	12.9
重度の医療的ケアの有無	重度の医療的ケアを受けている	47	19.1	38.3	27.7	14.9	0.0
	重度の医療的ケアを受けていない	1,025	38.8	44.9	11.8	2.7	1.8
	無回答	40	40.0	37.5	0.0	5.0	17.5
(身体障害の場合)主たる障害別	視覚障害	31	29.0	48.4	19.4	3.2	0.0
	聴覚・平衡機能障害	41	26.8	65.9	7.3	0.0	0.0
	盲ろう(視覚障害と聴覚障害の重複)	3	0.0	33.3	66.7	0.0	0.0
	音声・言語・そしゃく機能障害	13	15.4	53.8	23.1	7.7	0.0
	肢体不自由(上肢)	32	28.1	59.4	9.4	3.1	0.0
	肢体不自由(下肢)	118	25.4	44.9	16.9	7.6	5.1
	肢体不自由(体幹)	29	17.2	48.3	24.1	6.9	3.4
	内部障害(1～7以外)	200	28.0	56.5	12.0	3.0	0.5
	無回答	224	39.3	40.2	12.9	5.4	2.2

【問27で、「4. まったく外出しない」以外を選択した方がお答えください。】

問 28 あなたが外出する際の主な同伴者は誰ですか。(〇は1つだけ)

「一人で外出する」の割合が41.2%と最も高く、次いで「配偶者」の割合が13.0%、「父母・祖父母・兄弟姉妹」の割合が8.3%となっています。



【属性別クロス集計(1/2)】

		該当数	父母・祖父母・兄弟姉妹	配偶者	子ども	ホームヘルパーや施設の職員	その他の人(ボランティア等)	一人で外出する	無回答
全体		1,050	8.3	13.0	4.3	8.1	1.1	41.2	24.0
年齢	20歳未満	12	50.0	0.0	0.0	8.3	0.0	33.3	8.3
	20～29歳	103	20.4	0.0	0.0	6.8	0.0	48.5	24.3
	30～39歳	111	26.1	3.6	0.0	9.9	0.0	42.3	18.0
	40～49歳	104	11.5	7.7	0.0	11.5	1.9	45.2	22.1
	50～59歳	173	6.9	7.5	1.7	12.7	0.6	45.1	25.4
	60～69歳	142	0.7	13.4	1.4	9.2	2.8	47.2	25.4
	70～79歳	191	1.6	25.1	7.3	3.7	1.0	36.6	24.6
	80歳以上	203	1.0	21.7	12.3	4.9	1.5	33.5	25.1
	無回答	11	9.1	0.0	9.1	18.2	0.0	18.2	45.5
障害種別	身体障害	646	5.4	16.9	6.3	6.7	1.5	37.8	25.4
	知的障害	254	23.6	1.2	0.4	15.7	0.8	36.6	21.7
	精神障害	350	9.7	9.4	1.4	7.1	1.4	46.3	24.6
	難病	143	9.1	17.5	4.9	8.4	1.4	32.9	25.9
	無回答	10	0.0	40.0	0.0	30.0	0.0	30.0	0.0
身体障害	1級	227	5.7	15.0	7.5	11.9	2.2	32.6	25.1
	2級	125	10.4	16.0	4.0	4.0	2.4	34.4	28.8
	3級	90	2.2	17.8	6.7	5.6	1.1	41.1	25.6
	4級	147	2.0	21.8	7.5	3.4	0.0	43.5	21.8
	5級	28	10.7	10.7	3.6	0.0	3.6	46.4	25.0
	6級	29	3.4	13.8	3.4	3.4	0.0	44.8	31.0
	持っていない	337	12.2	5.6	0.9	10.4	0.3	49.0	21.7
	無回答	67	16.4	11.9	1.5	10.4	1.5	35.8	22.4
知的障害	最重度(A)	72	38.9	1.4	0.0	25.0	1.4	5.6	27.8
	重度(A-1、A-2)	49	30.6	2.0	2.0	34.7	0.0	14.3	16.3
	中度(B-1)	63	14.3	0.0	0.0	7.9	1.6	57.1	19.0
	軽度(B-2)	65	12.3	0.0	0.0	0.0	0.0	66.2	21.5
	その他	5	0.0	20.0	0.0	0.0	0.0	60.0	20.0
	持っていない	622	3.1	16.6	6.3	4.8	1.3	44.4	23.6
	無回答	174	4.6	17.2	2.9	8.6	1.1	36.8	28.7

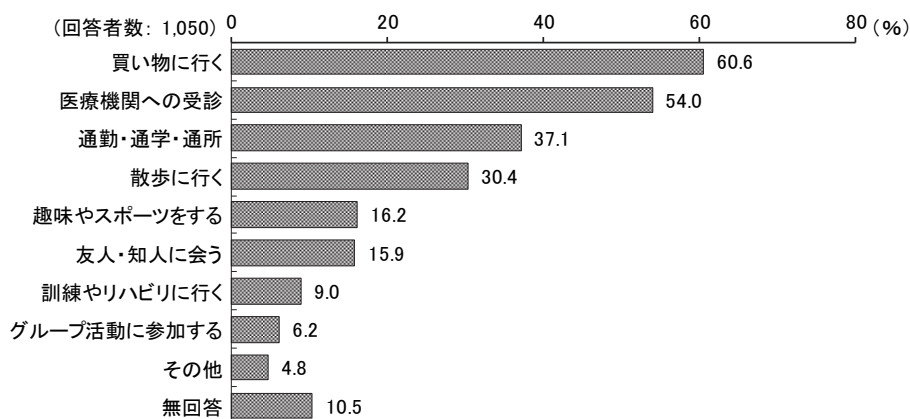
【属性別クロス集計(2/2)】

		該当数	父母・祖父母・兄弟姉妹	配偶者	子ども	員 ホームヘルパーや施設の職	等 その他の人（ボランティア	一人で外出する	無回答
全体		1,050	8.3	13.0	4.3	8.1	1.1	41.2	24.0
精神障害	1級	57	14.0	8.8	1.8	8.8	3.5	38.6	24.6
	2級	155	7.7	12.3	1.3	4.5	0.6	52.9	20.6
	3級	77	3.9	9.1	2.6	0.0	1.3	53.2	29.9
	精神障害があるが手帳を持っていない	61	18.0	3.3	0.0	21.3	1.6	27.9	27.9
	精神障害がない	509	7.3	14.1	6.7	7.5	1.0	40.1	23.4
	無回答	191	8.4	16.2	3.1	11.5	1.0	35.1	24.6
強度行動障害の有無	ある	62	29.0	4.8	0.0	27.4	1.6	12.9	24.2
	ない	930	7.2	13.3	4.6	6.5	1.2	43.8	23.4
	無回答	58	3.4	15.5	3.4	13.8	0.0	31.0	32.8
重度の医療的ケアの有無	重度の医療的ケアを受けている	40	7.5	17.5	12.5	20.0	0.0	25.0	17.5
	重度の医療的ケアを受けていない	979	8.5	12.6	4.1	7.8	1.1	42.0	24.0
	無回答	31	3.2	19.4	0.0	3.2	3.2	38.7	32.3

【問27で、「4. まったく外出しない」以外を選択した方がお答えください。】

問 29 あなたは、どのような目的で外出することが多いですか。(あてはまるものすべてに○)

「買い物に行く」の割合が60.6%と最も高く、次いで「医療機関への受診」の割合が54.0%、「通勤・通学・通所」の割合が37.1%となっています。



【属性別クロス集計(1/2)】

		該当数	通勤・通学・通所	訓練やリハビリに行く	医療機関への受診	買い物に行く	友人・知人に会う	趣味やスポーツをする	グループ活動に参加する	散歩に行く	その他	無回答
全体		1,050	37.1	9.0	54.0	60.6	15.9	16.2	6.2	30.4	4.8	10.5
年齢	20歳未満	12	83.3	0.0	41.7	75.0	8.3	16.7	0.0	41.7	0.0	8.3
	20～29歳	103	68.9	5.8	42.7	54.4	23.3	24.3	4.9	30.1	4.9	11.7
	30～39歳	111	70.3	9.0	57.7	58.6	16.2	18.9	6.3	30.6	7.2	5.4
	40～49歳	104	60.6	6.7	46.2	53.8	16.3	16.3	7.7	29.8	3.8	9.6
	50～59歳	173	45.7	6.4	50.9	63.6	16.2	12.1	4.6	26.0	2.3	9.8
	60～69歳	142	40.8	13.4	54.9	61.3	16.9	21.8	4.2	27.5	7.0	11.3
	70～79歳	191	9.4	7.9	58.1	68.1	13.6	13.6	5.8	29.8	6.3	11.5
	80歳以上	203	3.9	12.8	61.6	58.1	14.3	13.3	8.9	34.5	3.4	12.8
	無回答	11	45.5	0.0	36.4	45.5	0.0	0.0	18.2	63.6	0.0	0.0
お住いの区	中央区	184	33.7	7.6	53.8	67.9	13.6	10.9	6.0	27.2	6.0	10.9
	花見川区	192	36.5	9.4	57.8	60.9	19.3	17.2	7.8	36.5	5.2	11.5
	稲毛区	161	36.6	9.3	52.8	60.9	22.4	18.0	9.3	29.2	6.2	11.2
	若葉区	217	41.5	8.8	53.5	56.2	14.3	17.5	5.1	25.3	4.1	7.4
	緑区	133	37.6	10.5	51.1	58.6	15.0	3.8	5.8	26.3	3.8	12.8
	美浜区	153	35.9	8.5	54.9	58.8	11.1	19.0	3.9	36.6	2.6	11.1
		無回答	10	40.0	10.0	40.0	60.0	10.0	10.0	20.0	60.0	10.0

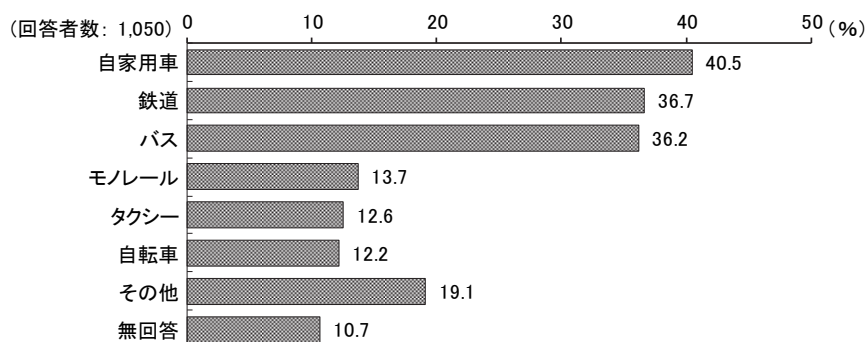
【属性別クロス集計(2/2)】

		該当数	通勤・通学・通所	訓練やリハビリに行く	医療機関への受診	買い物に行く	友人・知人に会う	趣味やスポーツをする	グループ活動に参加する	散歩に行く	その他	無回答
全体		1,050	37.1	9.0	54.0	60.6	15.9	16.2	6.2	30.4	4.8	10.5
障害種別	身体障害	646	25.7	11.8	57.3	60.5	16.4	15.6	7.1	30.0	4.3	11.1
	知的障害	254	71.7	5.1	39.8	50.4	13.0	16.9	7.5	29.5	3.5	8.3
	精神障害	350	42.6	7.4	59.4	62.9	16.9	17.1	5.1	31.1	4.3	10.3
	難病	143	35.7	9.8	59.4	53.8	9.8	14.0	7.0	26.6	4.2	11.2
	無回答	10	40.0	10.0	50.0	50.0	10.0	10.0	0.0	40.0	10.0	0.0
身体障害	1級	227	29.1	11.5	59.5	57.3	12.3	15.4	7.9	26.4	3.5	11.5
	2級	125	30.4	21.6	57.6	58.4	16.0	10.4	8.8	29.6	5.6	8.8
	3級	90	17.8	6.7	50.0	61.1	20.0	13.3	5.6	33.3	3.3	13.3
	4級	147	20.4	6.8	60.5	67.3	17.0	19.0	4.1	36.1	5.4	10.2
	5級	28	28.6	14.3	46.4	46.4	28.6	17.9	3.6	17.9	3.6	14.3
	6級	29	27.6	10.3	55.2	72.4	24.1	27.6	17.2	31.0	3.4	13.8
	持っていない	337	59.6	4.5	49.0	60.8	16.9	16.9	4.7	30.0	5.3	9.5
	無回答	67	34.3	4.5	47.8	59.7	6.0	17.9	4.5	35.8	6.0	9.0
知的障害	最重度(A)	72	68.1	6.9	40.3	33.3	1.4	6.9	6.9	25.0	4.2	11.1
	重度(A-1、A-2)	49	71.4	8.2	51.0	53.1	2.0	8.2	16.3	36.7	6.1	4.1
	中度(B-1)	63	73.0	1.6	33.3	57.1	20.6	22.2	6.3	27.0	3.2	4.8
	軽度(B-2)	65	80.0	3.1	36.9	63.1	26.2	30.8	3.1	30.8	1.5	10.8
	その他	5	0.0	20.0	40.0	20.0	20.0	0.0	0.0	40.0	0.0	20.0
	持っていない	622	28.5	10.3	58.7	64.8	17.7	16.4	5.1	30.7	4.8	11.3
無回答	174	17.8	9.8	58.0	60.3	13.8	14.4	8.0	30.5	6.3	10.9	
精神障害	1級	57	28.1	5.3	61.4	59.6	12.3	14.0	7.0	31.6	1.8	10.5
	2級	155	38.1	7.1	60.6	67.1	21.3	15.5	4.5	33.5	6.5	10.3
	3級	77	49.4	6.5	66.2	67.5	15.6	22.1	3.9	32.5	3.9	9.1
	精神障害があるが手帳を持っていない	61	59.0	11.5	45.9	49.2	11.5	18.0	6.6	23.0	1.6	11.5
	精神障害がない	509	36.1	10.0	52.5	61.1	17.1	16.5	5.9	28.1	5.1	10.4
無回答	191	29.8	8.9	48.2	55.0	11.0	13.6	8.9	35.1	4.7	11.0	
重度の医療的ケアの有無	重度の医療的ケアを受けている	40	25.0	7.5	70.0	57.5	10.0	17.5	7.5	22.5	10.0	12.5
	重度の医療的ケアを受けていない	979	37.7	9.0	53.5	60.4	15.8	15.9	5.8	30.5	4.7	10.4
	無回答	31	35.5	9.7	48.4	71.0	25.8	22.6	16.1	35.5	0.0	9.7

【問27で、「4. まったく外出しない」以外を選択した方がお答えください。】

問 30 あなたは、外出時の移動手段について、何を利用していますか。(あてはまるものすべてに○)

「自家用車」の割合が40.5%と最も高く、次いで「鉄道」の割合が36.7%、「バス」の割合が36.2%となっています。その他の主な内容としては、「徒歩」が半数程度と最も多く、次いで「送迎（施設バス・知人）」、「車椅子」が多かった。



【属性別クロス集計(1/2)】

		該当数	鉄道	バス	モノレール	タクシー	自家用車	自転車	その他	無回答
全体		1,050	36.7	36.2	13.7	12.6	40.5	12.2	19.1	10.7
年齢	20歳未満	12	25.0	25.0	25.0	0.0	66.7	25.0	16.7	8.3
	20～29歳	103	48.5	42.7	21.4	4.9	32.0	19.4	17.5	11.7
	30～39歳	111	49.5	46.8	21.6	2.7	39.6	13.5	18.0	6.3
	40～49歳	104	45.2	40.4	19.2	10.6	31.7	10.6	17.3	9.6
	50～59歳	173	46.2	38.7	16.8	13.3	33.5	15.6	22.5	10.4
	60～69歳	142	38.0	34.5	11.3	14.1	42.3	12.7	20.4	12.0
	70～79歳	191	23.6	29.3	8.9	12.0	52.9	11.0	19.4	11.5
	80歳以上	203	23.6	31.5	5.4	22.7	41.4	5.9	17.7	12.3
	無回答	11	27.3	27.3	18.2	9.1	36.4	9.1	18.2	0.0
お住いの区	中央区	184	32.1	36.4	7.6	13.6	37.5	10.9	20.1	10.3
	花見川区	192	46.9	42.2	6.8	15.1	36.5	16.7	15.1	12.0
	稲毛区	161	37.9	39.8	24.2	10.6	32.9	11.8	19.3	13.0
	若葉区	217	29.0	32.3	26.3	9.2	47.0	8.3	20.7	7.8
	緑区	133	36.8	21.8	3.0	12.8	52.6	11.3	17.3	10.5
	美浜区	153	38.6	42.5	9.2	14.4	38.6	14.4	21.6	11.8
	無回答	10	40.0	40.0	30.0	20.0	20.0	20.0	30.0	0.0

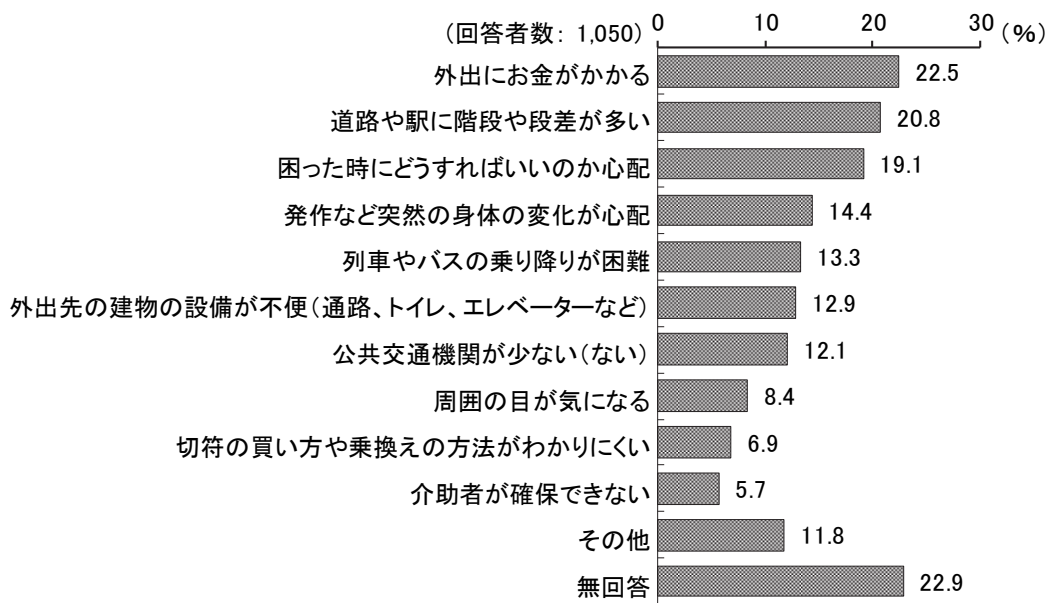
【属性別クロス集計(2/2)】

		該当数	鉄道	バス	モノレール	タクシー	自家用車	自転車	その他	無回答
全体		1,050	36.7	36.2	13.7	12.6	40.5	12.2	19.1	10.7
障害種別	身体障害	646	31.1	31.6	10.2	15.5	47.2	10.4	18.1	10.8
	知的障害	254	40.6	40.2	18.5	5.5	35.8	13.4	20.5	9.1
	精神障害	350	43.1	41.1	18.3	10.6	29.4	16.3	20.9	10.3
	難病	143	29.4	31.5	10.5	20.3	46.2	5.6	18.9	11.9
	無回答	10	40.0	20.0	0.0	10.0	40.0	10.0	30.0	0.0
身体障害	1級	227	28.2	27.8	7.5	18.5	48.9	7.0	17.2	11.9
	2級	125	32.0	32.0	9.6	20.0	43.2	11.2	20.8	8.0
	3級	90	28.9	38.9	13.3	6.7	40.0	8.9	24.4	11.1
	4級	147	34.7	32.0	10.2	13.6	53.1	11.6	13.6	10.2
	5級	28	17.9	25.0	7.1	7.1	53.6	10.7	14.3	14.3
	6級	29	51.7	41.4	27.6	17.2	37.9	31.0	20.7	13.8
	持っていない	337	47.2	45.7	21.4	7.7	30.0	16.0	19.9	10.4
	無回答	67	37.3	32.8	9.0	9.0	28.4	10.4	25.4	10.4
知的障害	最重度(A)	72	25.0	33.3	8.3	4.2	63.9	2.8	22.2	11.1
	重度(A-1、A-2)	49	30.6	26.5	14.3	6.1	55.1	4.1	34.7	6.1
	中度(B-1)	63	42.9	49.2	22.2	1.6	20.6	20.6	22.2	6.3
	軽度(B-2)	65	63.1	50.8	29.2	9.2	7.7	24.6	7.7	10.8
	その他	5	40.0	20.0	20.0	20.0	0.0	20.0	0.0	20.0
	持っていない	622	36.5	35.2	13.8	14.1	43.1	12.1	18.5	11.4
	無回答	174	31.6	33.9	6.3	17.2	37.9	10.9	19.5	10.3
精神障害	1級	57	31.6	35.1	14.0	19.3	33.3	14.0	21.1	12.3
	2級	155	51.6	45.8	24.5	10.3	23.2	18.7	21.3	9.7
	3級	77	54.5	45.5	14.3	5.2	29.9	19.5	13.0	9.1
	精神障害があるが手帳を持っていない	61	18.0	29.5	11.5	9.8	41.0	8.2	29.5	11.5
	精神障害がない	509	34.4	34.2	12.6	13.0	48.5	10.4	18.5	10.6
	無回答	191	30.9	32.5	8.4	15.2	39.3	9.4	17.8	11.5
重症心身障害の有無	重症心身障害あり	9	44.4	33.3	0.0	11.1	77.8	0.0	11.1	0.0
	重症心身障害なし	944	37.6	37.5	14.4	12.6	40.3	12.0	19.0	10.6
	無回答	97	26.8	23.7	8.2	12.4	39.2	15.5	21.6	12.4
強度行動障害の有無	ある	62	24.2	24.2	14.5	9.7	43.5	11.3	33.9	12.9
	ない	930	38.0	37.2	14.0	12.5	40.4	11.7	18.3	10.4
	無回答	58	29.3	32.8	8.6	17.2	37.9	20.7	17.2	12.1
重度の医療的ケアの有無	重度の医療的ケアを受けている	40	27.5	22.5	12.5	30.0	40.0	5.0	17.5	12.5
	重度の医療的ケアを受けていない	979	37.0	36.4	13.8	11.7	40.7	12.4	19.1	10.5
	無回答	31	38.7	48.4	12.9	16.1	35.5	16.1	22.6	12.9
(身体障害の場合)主たる障害別	視覚障害	30	30.0	33.3	13.3	33.3	40.0	3.3	23.3	6.7
	聴覚・平衡機能障害	41	48.8	51.2	19.5	19.5	56.1	14.6	22.0	4.9
	盲ろう(視覚障害と聴覚障害の重複)	3	33.3	33.3	0.0	0.0	0.0	0.0	66.7	0.0
	音声・言語・そしゃく機能障害	12	50.0	41.7	25.0	16.7	41.7	8.3	25.0	0.0
	肢体不自由(上肢)	31	38.7	38.7	12.9	22.6	61.3	16.1	9.7	6.5
	肢体不自由(下肢)	103	18.4	21.4	4.9	12.6	47.6	11.7	17.5	9.7
	肢体不自由(体幹)	26	11.5	23.1	3.8	26.9	50.0	0.0	19.2	7.7
	内部障害(1〜7以外)	193	34.2	35.8	6.7	15.0	48.2	10.4	17.6	9.3
	無回答	207	31.4	28.0	13.5	11.6	44.0	10.6	17.4	16.4

【問27で、「4. まったく外出しない」以外を選択した方がお答えください。】

問 31 外出する時に困ることは何ですか。(あてはまるものすべてに○)

「外出にお金がかかる」の割合が22.5%と最も高く、次いで「道路や駅に階段や段差が多い」の割合が20.8%、「困った時にどうすればいいのか心配」の割合が19.1%となっています。



【属性別クロス集計(1/3)】

		該当数	公共交通機関が少ない(ない)	列車やバスの乗り降りが困難	道路や駅に階段や段差が多い	切符の買い方や乗換えの方法がわかりにくい	外出先の建物の設備が不便(通路、トイレ、エレベーターなど)	介助者が確保できない	外出にお金がかかる	周囲の目が気になる	発作など突然の身体の変化が心配	困った時にどうすればいいのか心配	その他	無回答
全体		1,050	12.1	13.3	20.8	6.9	12.9	5.7	22.5	8.4	14.4	19.1	11.8	22.9
年齢	20歳未満	12	0.0	8.3	16.7	16.7	25.0	0.0	0.0	41.7	16.7	33.3	16.7	16.7
	20~29歳	103	13.6	10.7	10.7	11.7	16.5	13.6	23.3	19.4	19.4	31.1	9.7	23.3
	30~39歳	111	10.8	9.9	15.3	11.7	13.5	9.9	22.5	13.5	15.3	28.8	11.7	18.0
	40~49歳	104	9.6	7.7	13.5	7.7	6.7	6.7	23.1	8.7	17.3	29.8	13.5	22.1
	50~59歳	173	12.7	6.9	17.9	6.4	10.4	4.0	32.9	15.6	15.6	27.7	8.1	20.2
	60~69歳	142	12.0	14.8	23.2	4.9	12.0	5.6	28.2	2.8	14.8	9.2	16.2	23.2
	70~79歳	191	11.5	14.7	26.2	4.2	16.2	1.0	16.8	2.6	7.9	9.4	11.5	25.7
	80歳以上	203	13.8	22.7	27.6	4.9	11.3	5.4	14.8	0.5	13.8	9.4	11.8	26.6
	無回答	11	18.2	18.2	36.4	9.1	36.4	0.0	36.4	18.2	27.3	36.4	18.2	0.0

【属性別クロス集計(2/3)】

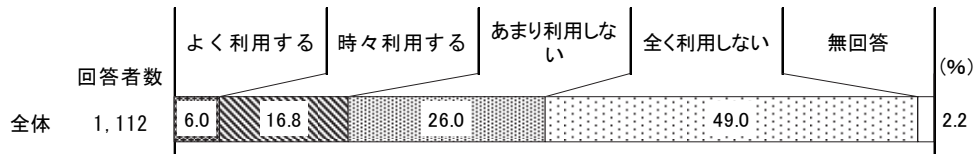
		該当数	公共機関が少ない(ない)	列車やバスの乗り降りが困難	道路や駅に階段や段差が多い	切符の買い方や乗換えの方法がわかりにくい	外出先の建物設備が不便(通路、トイレ、エレベーターなど)	介助者が確保できない	外出にお金がかかる	周囲の目が気になる	発作など突然の身体の変化が心配	困った時にどうすればいいのかわからない	その他	無回答
全体		1,050	12.1	13.3	20.8	6.9	12.9	5.7	22.5	8.4	14.4	19.1	11.8	22.9
お住まいの区	中央区	184	12.0	14.7	21.7	7.6	8.2	4.3	22.3	5.4	12.0	16.3	12.5	22.8
	花見川区	192	10.9	15.1	20.8	7.3	14.1	8.9	25.0	9.9	9.9	21.4	12.5	25.5
	稲毛区	161	8.1	8.1	17.4	5.6	11.8	4.3	21.7	7.5	18.6	19.9	9.3	28.6
	若葉区	217	15.2	13.4	22.6	6.9	14.7	5.5	23.5	11.1	19.4	20.3	11.1	19.4
	緑区	133	20.3	15.0	24.8	5.3	11.3	8.3	22.6	7.5	12.0	15.0	9.8	21.1
	美浜区	153	5.2	13.7	17.0	7.2	16.3	3.3	17.6	7.8	12.4	19.6	15.7	21.6
	無回答	10	30.0	10.0	20.0	20.0	20.0	0.0	40.0	10.0	30.0	40.0	10.0	0.0
障害種別	身体障害	646	13.3	17.3	27.2	5.3	16.6	5.0	20.4	5.1	13.5	12.4	11.9	23.7
	知的障害	254	9.4	12.2	13.0	13.0	15.0	11.0	18.9	12.2	12.6	32.3	9.8	20.5
	精神障害	350	12.3	9.1	15.4	8.9	8.9	6.0	31.4	16.0	21.7	24.6	10.0	20.6
	難病	143	11.9	17.5	20.3	9.8	14.7	8.4	27.3	8.4	17.5	16.8	9.8	29.4
	無回答	10	0.0	20.0	20.0	10.0	0.0	0.0	10.0	10.0	20.0	30.0	30.0	10.0
身体障害	1級	227	14.1	18.9	30.0	7.5	17.2	7.5	15.9	2.6	16.3	10.6	9.7	27.8
	2級	125	11.2	20.8	28.8	4.8	17.6	4.8	23.2	11.2	9.6	20.8	10.4	20.0
	3級	90	11.1	16.7	21.1	3.3	13.3	4.4	22.2	4.4	18.9	12.2	14.4	22.2
	4級	147	16.3	12.9	23.8	1.4	16.3	2.0	22.4	2.7	9.5	8.2	12.9	19.0
	5級	28	10.7	14.3	28.6	10.7	14.3	7.1	28.6	14.3	14.3	14.3	10.7	25.0
	6級	29	10.3	17.2	34.5	10.3	20.7	0.0	20.7	3.4	10.3	10.3	24.1	34.5
	持っていない	337	10.7	6.5	10.4	9.2	7.7	8.0	26.7	13.4	16.0	30.6	11.6	19.9
	無回答	67	7.5	9.0	10.4	10.4	3.0	1.5	20.9	14.9	14.9	26.9	11.9	29.9
知的障害	最重度(A)	72	9.7	20.8	19.4	11.1	30.6	22.2	8.3	15.3	16.7	27.8	4.2	16.7
	重度(A-1、A-2)	49	6.1	10.2	20.4	18.4	14.3	12.2	12.2	8.2	14.3	36.7	10.2	16.3
	中度(B-1)	63	9.5	7.9	6.3	12.7	7.9	6.3	25.4	14.3	11.1	33.3	9.5	28.6
	軽度(B-2)	65	12.3	7.7	7.7	12.3	6.2	3.1	30.8	10.8	7.7	32.3	15.4	20.0
	その他	5	0.0	20.0	0.0	0.0	0.0	0.0	0.0	0.0	20.0	40.0	20.0	20.0
	持っていない	622	14.0	13.5	24.6	4.5	12.4	3.9	23.5	6.9	15.3	15.4	12.5	23.2
	無回答	174	9.2	14.4	18.4	6.3	11.5	4.6	24.1	8.0	13.8	13.2	12.1	25.3
精神障害	1級	57	12.3	17.5	28.1	14.0	10.5	10.5	29.8	10.5	22.8	19.3	5.3	21.1
	2級	155	12.3	6.5	16.1	7.1	6.5	4.5	39.4	18.1	21.9	25.8	9.7	20.0
	3級	77	10.4	3.9	2.6	3.9	5.2	1.3	23.4	13.0	20.8	19.5	16.9	20.8
	精神障害があるが手帳を持っていない	61	14.8	14.8	18.0	14.8	18.0	11.5	23.0	19.7	21.3	32.8	6.6	21.3
	精神障害がない	509	11.6	13.9	23.8	4.9	15.5	5.5	16.5	5.1	11.0	18.5	13.2	22.6
	無回答	191	13.1	19.4	22.5	8.4	13.1	5.8	22.0	3.1	9.9	11.0	11.5	27.7
重症心身障害の有無	重症心身障害あり	9	22.2	33.3	55.6	0.0	66.7	22.2	0.0	22.2	22.2	11.1	0.0	0.0
	重症心身障害なし	944	12.8	13.3	20.8	6.6	12.4	5.4	22.7	7.9	14.2	19.1	12.1	23.0
	無回答	97	4.1	11.3	17.5	10.3	12.4	7.2	22.7	11.3	15.5	20.6	10.3	23.7
強度行動障害の有無	ある	62	9.7	11.3	12.9	9.7	17.7	16.1	12.9	19.4	25.8	35.5	9.7	21.0
	ない	930	12.5	13.0	21.3	6.9	12.5	5.2	23.3	7.7	13.8	18.4	12.2	22.0
	無回答	58	8.6	20.7	20.7	3.4	13.8	3.4	19.0	6.9	12.1	13.8	8.6	37.9
重度の医療的ケアの有無	重度の医療的ケアを受けている	40	7.5	30.0	35.0	10.0	20.0	15.0	22.5	7.5	25.0	15.0	15.0	22.5
	重度の医療的ケアを受けていない	979	12.3	12.8	20.3	6.5	12.6	5.4	22.4	8.4	14.1	18.6	11.7	22.9
	無回答	31	12.9	9.7	16.1	12.9	12.9	3.2	25.8	9.7	9.7	41.9	9.7	22.6
(身体障害の場合)主たる障害別	視覚障害	30	23.3	36.7	40.0	20.0	13.3	0.0	16.7	3.3	10.0	13.3	13.3	20.0
	聴覚・平衡機能障害	41	14.6	19.5	22.0	2.4	4.9	0.0	24.4	4.9	0.0	14.6	24.4	12.2
	盲ろう(視覚障害と聴覚障害の重複)	3	0.0	0.0	0.0	0.0	33.3	0.0	33.3	0.0	0.0	0.0	0.0	33.3
	音声・言語・そしゃく機能障害	12	8.3	8.3	8.3	0.0	25.0	0.0	25.0	8.3	33.3	25.0	16.7	8.3
	肢体不自由(上肢)	31	19.4	12.9	22.6	0.0	16.1	12.9	19.4	6.5	3.2	12.9	16.1	22.6
	肢体不自由(下肢)	103	10.7	19.4	36.9	3.9	26.2	5.8	17.5	2.9	8.7	6.8	11.7	21.4
	肢体不自由(体幹)	26	11.5	38.5	34.6	0.0	30.8	7.7	23.1	3.8	15.4	11.5	3.8	11.5
	内部障害(1〜7以外)	193	16.6	13.5	28.0	4.1	10.9	2.6	18.7	1.6	18.1	9.8	11.9	22.8
無回答	207	9.7	15.5	22.2	7.2	17.4	7.2	22.7	9.7	15.0	16.4	9.7	30.9	
仕事の有無	仕事をしている	237	13.9	5.9	12.2	6.8	8.9	2.1	25.3	7.2	10.1	21.1	14.3	26.6
	現在仕事をしていないが、したいと思っている	209	12.9	11.0	23.0	7.7	12.4	6.7	30.6	12.0	20.1	25.8	12.4	18.2
	仕事をしたくない、できない	493	11.4	17.2	23.9	7.7	15.8	7.7	18.3	8.5	13.8	17.4	10.5	21.5
	無回答	111	9.9	16.2	20.7	1.8	9.0	2.7	19.8	3.6	15.3	9.9	10.8	29.7

【属性別クロス集計(3/3)】

		該当数	公共交通機関が少ない(ない)	列車やバスの乗り降りが困難	道路や駅に階段や段差が多い	切符の買い方や乗換えの方法がわかりにくい	外出先の建物の設備が不便(通路、トイレ、エレベーターなど)	介助者が確保できない	外出にお金がかかる	周囲の目が気になる	発作など突然の身体の変化が心配	困った時にどうすればいいの心配	その他	無回答	
全体		1050	12.1	13.3	20.8	6.9	12.9	5.7	22.5	8.4	14.4	19.1	11.8	22.9	
お住いの区×障害種別	中央区	身体障害	123	13.8	17.9	26.0	6.5	10.6	4.1	22.8	3.3	11.4	13.8	10.6	22.0
		知的障害	38	7.9	13.2	5.3	15.8	5.3	7.9	21.1	10.5	7.9	28.9	13.2	26.3
		精神障害	61	4.9	18.0	18.0	13.1	4.9	8.2	31.1	9.8	19.7	18.0	14.8	18.0
		難病	28	3.6	21.4	25.0	14.3	7.1	14.3	21.4	7.1	14.3	21.4	3.6	28.6
	花見川区	身体障害	114	9.6	19.3	25.4	5.3	18.4	6.1	21.9	5.3	7.0	7.0	11.4	30.7
		知的障害	48	10.4	12.5	14.6	14.6	10.4	12.5	20.8	14.6	6.3	31.3	10.4	25.0
		精神障害	66	16.7	6.1	16.7	3.0	7.6	10.6	37.9	18.2	18.2	34.8	15.2	19.7
		難病	23	4.3	8.7	8.7	4.3	8.7	4.3	26.1	8.7	17.4	17.4	13.0	43.5
	稲毛区	身体障害	85	9.4	11.8	25.9	4.7	16.5	4.7	21.2	2.4	20.0	12.9	12.9	27.1
		知的障害	41	0.0	2.4	9.8	9.8	17.1	9.8	12.2	7.3	17.1	41.5	4.9	26.8
		精神障害	64	9.4	6.3	12.5	9.4	9.4	1.6	28.1	17.2	23.4	21.9	4.7	31.3
		難病	23	8.7	13.0	21.7	0.0	13.0	4.3	17.4	0.0	21.7	8.7	17.4	39.1
	若葉区	身体障害	128	17.2	18.0	31.3	4.7	19.5	7.0	21.9	8.6	17.2	17.2	12.5	18.8
		知的障害	60	10.0	16.7	20.0	15.0	13.3	10.0	16.7	11.7	16.7	36.7	11.7	18.3
		精神障害	71	14.1	5.6	16.9	9.9	14.1	4.2	33.8	19.7	31.0	21.1	7.0	16.9
		難病	32	18.8	21.9	18.8	9.4	21.9	12.5	31.3	15.6	21.9	28.1	15.6	12.5
	緑区	身体障害	98	21.4	18.4	29.6	5.1	13.3	7.1	19.4	4.1	13.3	11.2	8.2	24.5
		知的障害	29	24.1	17.2	17.2	6.9	24.1	13.8	27.6	13.8	17.2	20.7	10.3	6.9
		精神障害	32	31.3	9.4	21.9	12.5	9.4	9.4	25.0	25.0	12.5	18.8	6.3	12.5
		難病	18	33.3	33.3	38.9	16.7	16.7	11.1	38.9	11.1	11.1	5.6	0.0	22.2
美浜区	身体障害	95	7.4	17.9	24.2	5.3	21.1	0.0	13.7	6.3	13.7	10.5	15.8	21.1	
	知的障害	36	5.6	11.1	8.3	11.1	25.0	13.9	19.4	16.7	8.3	30.6	8.3	16.7	
	精神障害	51	2.0	11.8	9.8	7.8	7.8	3.9	27.5	9.8	19.6	31.4	9.8	23.5	
	難病	17	5.9	5.9	5.9	11.8	17.6	0.0	35.3	5.9	11.8	5.9	5.9	41.2	

問 32 あなたは日頃、近くの公園を利用していますか。(〇は1つだけ)

「全く利用しない」の割合が49.0%と最も高く、次いで「あまり利用しない」の割合が26.0%、「時々利用する」の割合が16.8%となっています。



【属性別クロス集計(1/2)】

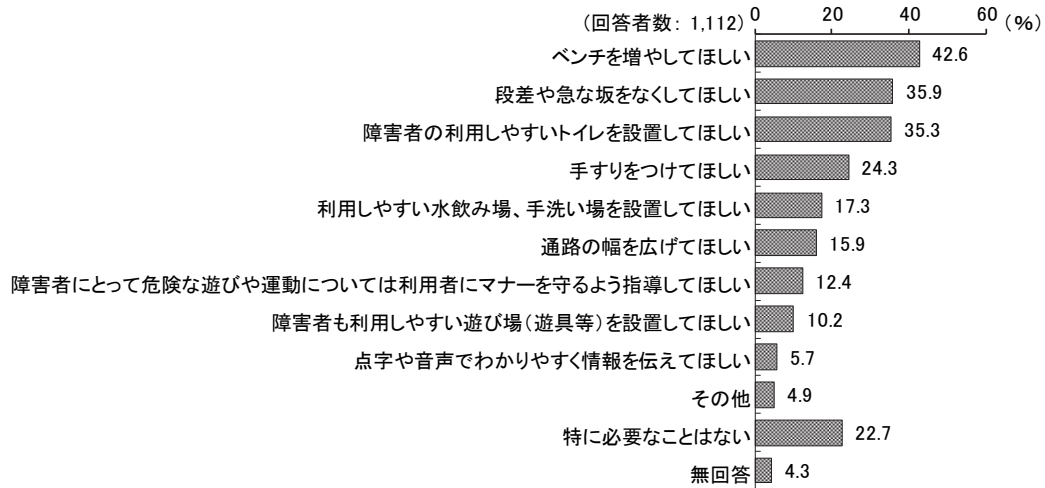
		該当数	よく利用する	時々利用する	あまり利用しない	全く利用しない	無回答
全 体		1,112	6.0	16.8	26.0	49.0	2.2
年齢	20歳未満	12	16.7	8.3	25.0	50.0	0.0
	20～29歳	104	1.9	14.4	26.0	54.8	2.9
	30～39歳	113	4.4	22.1	23.0	50.4	0.0
	40～49歳	111	7.2	19.8	23.4	43.2	6.3
	50～59歳	177	6.2	15.8	24.9	52.0	1.1
	60～69歳	148	5.4	18.9	26.4	48.0	1.4
	70～79歳	207	4.3	15.0	31.9	47.8	1.0
	80歳以上	226	9.7	15.9	23.0	48.7	2.7
	無回答	14	0.0	7.1	42.9	35.7	14.3
お住いの区	中央区	197	8.1	16.2	25.9	48.2	1.5
	花見川区	205	4.9	20.0	23.9	48.3	2.9
	稲毛区	166	7.2	12.0	25.3	53.6	1.8
	若葉区	227	3.1	13.2	26.9	54.2	2.6
	緑区	142	7.7	17.6	23.2	49.3	2.1
	美浜区	163	6.7	23.3	28.2	41.1	0.6
	無回答	12	0.0	8.3	58.3	16.7	16.7
障害種別	身体障害	691	6.8	17.2	27.5	47.0	1.4
	知的障害	260	5.0	21.2	21.5	49.6	2.7
	精神障害	367	5.2	16.3	25.3	51.8	1.4
	難病	152	7.2	17.8	25.0	50.0	0.0
	無回答	15	0.0	13.3	26.7	26.7	33.3
身体障害	1級	241	7.5	17.4	29.0	44.4	1.7
	2級	136	5.1	19.1	17.6	57.4	0.7
	3級	97	8.2	18.6	22.7	48.5	2.1
	4級	156	7.1	16.0	30.1	45.5	1.3
	5級	32	6.3	15.6	37.5	40.6	0.0
	6級	29	3.4	10.3	51.7	31.0	3.4
	持っていない	347	5.5	15.6	23.6	53.0	2.3
	無回答	74	1.4	18.9	23.0	48.6	8.1

【属性別クロス集計(2/2)】

		該当数	よく利用する	時々利用する	あまり利用しない	全く利用しない	無回答
全体		1,112	6.0	16.8	26.0	49.0	2.2
知的障害	最重度(A)	72	6.9	23.6	26.4	41.7	1.4
	重度(A-1、A-2)	51	2.0	29.4	21.6	43.1	3.9
	中度(B-1)	64	6.3	23.4	17.2	50.0	3.1
	軽度(B-2)	67	4.5	11.9	20.9	59.7	3.0
	その他	6	0.0	0.0	16.7	83.3	0.0
	持っていない	661	5.7	15.3	28.3	49.3	1.4
	無回答	191	8.4	16.2	24.1	47.1	4.2
精神障害	1級	64	3.1	14.1	26.6	54.7	1.6
	2級	160	5.6	18.8	20.0	55.6	0.0
	3級	80	7.5	10.0	32.5	47.5	2.5
	精神障害があるが手帳を持っていない	63	3.2	20.6	28.6	44.4	3.2
	精神障害がない	538	5.4	16.5	26.6	50.0	1.5
	無回答	207	9.2	18.4	25.6	41.5	5.3
重度の医療的ケアの有無	重度の医療的ケアを受けている	47	8.5	17.0	12.8	57.4	4.3
	重度の医療的ケアを受けていない	1,025	5.9	16.6	27.0	48.9	1.7
	無回答	40	7.5	22.5	15.0	42.5	12.5

問 33 あなたは、障害者が安心して公園を利用できるようにするために、何が必要だと思いますか。(あてはまるものすべてに○)

「ベンチを増やしてほしい」の割合が42.6%と最も高く、次いで「段差や急な坂をなくしてほしい」の割合が35.9%、「障害者の利用しやすいトイレを設置してほしい」の割合が35.3%となっています。



【属性別クロス集計(1/2)】

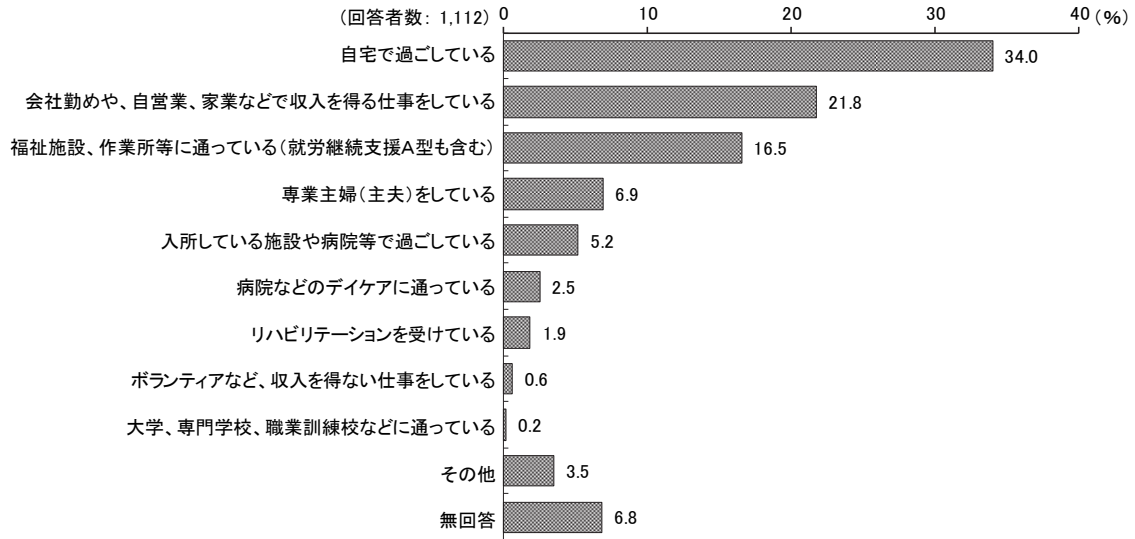
		該当数	通路の幅を広げてほしい	手すりをつけてほしい	段差や急な坂をなくしてほしい	点字や音声でわかりやすい情報を伝えてほしい	障害者の利用しやすいトイレを設置してほしい	障害者や運動に危険な遊びや運動にマナーを守って利用できるようにしてほしい	ベンチを増やしてほしい	利用しやすい水飲み場、手洗い場を設置してほしい	障害者も利用しやすい遊び場(遊具等)を設置してほしい	その他	特に必要なことはない	無回答
全体		1,112	15.9	24.3	35.9	5.7	35.3	12.4	42.6	17.3	10.2	4.9	22.7	4.3
年齢	20歳未満	12	16.7	25.0	25.0	8.3	33.3	8.3	33.3	25.0	33.3	0.0	8.3	0.0
	20～29歳	104	22.1	10.6	26.9	7.7	34.6	22.1	33.7	15.4	24.0	2.9	27.9	1.0
	30～39歳	113	19.5	17.7	30.1	8.8	41.6	17.7	44.2	21.2	18.6	4.4	26.5	2.7
	40～49歳	111	17.1	17.1	24.3	4.5	34.2	14.4	30.6	15.3	9.0	4.5	33.3	5.4
	50～59歳	177	18.6	19.8	33.9	8.5	33.3	13.6	50.3	18.1	11.9	7.9	19.8	1.1
	60～69歳	148	15.5	30.4	47.3	6.1	38.5	14.2	45.9	16.9	8.1	7.4	18.9	2.0
	70～79歳	207	11.6	31.4	38.6	2.4	36.2	5.8	43.0	15.9	3.4	5.8	18.4	5.3
	80歳以上	226	12.8	30.5	41.6	3.1	32.3	8.4	44.7	17.3	4.4	2.2	21.7	8.8
	無回答	14	14.3	21.4	21.4	21.4	28.6	14.3	28.6	21.4	21.4	0.0	35.7	14.3
お住いの区	中央区	197	17.8	26.4	43.7	5.1	37.1	12.7	40.6	18.8	11.2	7.1	22.3	2.5
	花見川区	205	20.0	25.9	37.1	7.8	41.5	16.1	45.9	18.0	10.7	3.9	22.4	5.4
	稲毛区	166	12.7	18.1	33.1	5.4	28.9	13.9	34.3	13.3	10.8	4.2	29.5	1.2
	若葉区	227	14.1	25.6	32.6	5.7	35.7	11.5	43.6	20.7	8.8	4.8	21.6	6.2
	緑区	142	16.9	26.1	37.3	4.2	29.6	12.0	45.1	14.8	9.9	4.9	18.3	5.6
	美浜区	163	14.1	23.9	32.5	4.3	37.4	8.0	46.0	16.0	9.2	4.9	20.9	3.7
	無回答	12	8.3	8.3	16.7	16.7	25.0	8.3	41.7	16.7	16.7	0.0	33.3	16.7
障害種別	身体障害	691	17.5	29.7	42.7	4.6	38.5	10.6	45.9	17.4	6.7	4.6	19.1	4.8
	知的障害	260	13.8	13.1	21.9	4.2	37.7	18.8	34.2	14.2	20.8	4.2	26.9	4.6
	精神障害	367	16.9	18.8	31.3	8.2	33.0	14.2	43.1	21.5	12.3	5.2	24.3	3.0
	難病	152	18.4	27.6	37.5	3.9	42.8	15.1	44.1	11.8	13.2	2.6	23.7	3.3
	無回答	15	6.7	20.0	26.7	6.7	33.3	6.7	20.0	13.3	20.0	6.7	6.7	33.3

【属性別クロス集計(2/2)】

		該当数	通路の幅を広げてほしい	手すりをつけてほしい	段差や急な坂をなくしてほしい	点字や音声でわかりやすく情報を伝えてほしい	障害者の利用しやすいトイレを設置してほしい	導盲剤やマナーを守りやすいように利用者にやさしい	障害者にとつて危険な遊具や運動施設は利用しにくい	ベンチを増やしてほしい	利用しやすい水飲み場、トイレ、洗面所を	障害者も利用しやすい遊具(遊具等)を設置してほしい	その他	特に必要なのは	無回答
全体		1,112	15.9	24.3	35.9	5.7	35.3	12.4	42.6	17.3	10.2	4.9	22.7	4.3	
身体障害	1級	241	19.5	26.1	41.9	6.2	38.2	12.4	47.3	15.4	8.7	3.3	17.8	5.8	
	2級	136	20.6	34.6	45.6	4.4	43.4	11.8	44.1	17.6	8.1	8.1	19.1	5.1	
	3級	97	14.4	34.0	46.4	3.1	30.9	8.2	44.3	24.7	5.2	1.0	21.6	4.1	
	4級	156	11.5	26.3	39.1	0.6	38.5	7.1	43.6	14.1	1.9	5.1	21.2	4.5	
	5級	32	15.6	34.4	34.4	9.4	40.6	6.3	50.0	18.8	9.4	6.3	15.6	0.0	
	6級	29	31.0	34.5	51.7	13.8	41.4	20.7	55.2	24.1	10.3	6.9	13.8	3.4	
	持っていない	347	14.1	14.1	23.9	7.2	30.5	17.3	38.9	18.2	16.7	5.5	28.2	1.7	
	無回答	74	9.5	21.6	28.4	8.1	28.4	6.8	29.7	12.2	12.2	5.4	29.7	12.2	
知的障害	最重度(A)	72	22.2	13.9	23.6	1.4	52.8	8.3	36.1	11.1	25.0	2.8	19.4	4.2	
	重度(A-1、A-2)	51	3.9	5.9	11.8	0.0	33.3	21.6	33.3	11.8	21.6	9.8	27.5	7.8	
	中度(B-1)	64	12.5	12.5	23.4	1.6	34.4	23.4	37.5	20.3	17.2	4.7	31.3	3.1	
	軽度(B-2)	67	14.9	17.9	26.9	13.4	31.3	25.4	32.8	13.4	19.4	1.5	29.9	0.0	
	その他	6	0.0	16.7	16.7	0.0	0.0	0.0	0.0	16.7	16.7	0.0	33.3	50.0	
	持っていない	661	17.7	28.3	41.1	5.6	35.2	11.2	46.3	18.3	7.4	5.3	20.4	3.0	
無回答	191	12.6	25.7	36.6	7.9	32.5	7.9	41.4	17.8	5.2	4.7	24.6	8.4		
精神障害	1級	64	14.1	20.3	29.7	4.7	34.4	15.6	37.5	10.9	9.4	3.1	25.0	7.8	
	2級	160	16.9	20.0	33.8	9.4	31.9	13.1	48.8	23.1	10.6	3.8	26.3	2.5	
	3級	80	12.5	15.0	30.0	11.3	25.0	13.8	40.0	23.8	8.8	8.8	23.8	1.3	
	精神障害があるが手帳を持っていない	63	25.4	19.0	28.6	4.8	44.4	15.9	38.1	25.4	23.8	6.3	19.0	1.6	
	精神障害がない	538	15.1	27.1	38.7	4.3	37.4	11.9	41.4	13.8	9.9	5.2	22.9	3.2	
	無回答	207	16.4	26.6	36.7	4.8	34.3	10.6	44.9	18.8	7.2	3.9	19.3	9.7	
強度行動障害の有無	ある	67	16.4	17.9	26.9	3.0	49.3	11.9	35.8	14.9	16.4	9.0	20.9	4.5	
	ない	975	16.2	25.2	36.9	5.8	35.4	13.0	43.9	17.6	9.9	4.7	22.7	3.2	
	無回答	70	11.4	17.1	30.0	5.7	21.4	4.3	31.4	14.3	7.1	4.3	24.3	20.0	
高次脳機能障害の有無	ある	61	24.6	27.9	45.9	4.9	36.1	14.8	21.3	9.8	11.5	11.5	24.6	8.2	
	ない	991	15.5	24.4	35.5	5.7	35.8	12.8	44.4	18.0	10.2	4.6	22.6	3.2	
	無回答	60	13.3	18.3	31.7	6.7	26.7	3.3	35.0	13.3	8.3	3.3	21.7	18.3	
重度の医療的ケアの有無	重度の医療的ケアを受けている	47	23.4	34.0	44.7	4.3	48.9	14.9	42.6	21.3	8.5	8.5	19.1	6.4	
	重度の医療的ケアを受けていない	1,025	15.4	23.8	35.6	5.7	34.9	12.1	43.1	17.4	10.3	4.9	22.8	3.4	
	無回答	40	20.0	25.0	32.5	7.5	30.0	17.5	30.0	10.0	7.5	2.5	22.5	25.0	
(身体障害の場合)主たる障害別	視覚障害	31	29.0	35.5	45.2	22.6	41.9	6.5	41.9	16.1	3.2	3.2	16.1	3.2	
	聴覚・平衡機能障害	41	14.6	26.8	41.5	4.9	39.0	9.8	48.8	12.2	7.3	12.2	19.5	2.4	
	盲ろう(視覚障害と聴覚障害の重複)	3	0.0	0.0	33.3	0.0	0.0	0.0	0.0	33.3	0.0	0.0	33.3	0.0	
	音声・言語・そしゃく機能障害	13	15.4	23.1	30.8	7.7	30.8	15.4	30.8	23.1	0.0	0.0	61.5	0.0	
	肢体不自由(上肢)	32	12.5	21.9	43.8	3.1	34.4	9.4	46.9	15.6	3.1	0.0	18.8	12.5	
	肢体不自由(下肢)	118	29.7	40.7	50.8	3.4	44.9	11.0	44.9	20.3	5.1	8.5	10.2	5.1	
	肢体不自由(体幹)	29	34.5	44.8	79.3	10.3	69.0	6.9	44.8	20.7	24.1	6.9	0.0	3.4	
	内部障害(1~7以外)	200	6.0	26.0	38.0	1.0	29.5	7.0	52.0	17.0	3.0	2.0	21.0	5.0	
	無回答	224	19.2	26.8	38.4	5.4	40.2	14.7	42.4	16.5	9.8	4.5	22.3	4.5	

問 34 あなたは、平日の日中を主にどのように過ごしていますか。(○は1つだけ)

「自宅で過ごしている」の割合が34.0%と最も高く、次いで「会社勤めや、自営業、家業などで収入を得る仕事をしている」の割合が21.8%、「福祉施設、作業所等に通っている(就労継続支援A型も含む)」の割合が16.5%となっています。



【属性別クロス集計(1/2)】

		該当数	自宅で過ごしている	会社勤めや、自営業、家業などで収入を得る仕事をしている	専業主婦(主夫)をしている	福祉施設、作業所等に通っている(就労継続支援A型も含む)	病院などのデイケアに通っている	リハビリテーションを受けている	自宅で過ごしている	入所している施設や病院等	大学、専門学校、職業訓練校などに通っている	その他	無回答
全体		1,112	21.8	0.6	6.9	16.5	2.5	1.9	34.0	5.2	0.2	3.5	6.8
年齢	20歳未満	12	16.7	0.0	0.0	50.0	0.0	0.0	8.3	8.3	0.0	8.3	8.3
	20～29歳	104	37.5	0.0	0.0	45.2	1.0	0.0	8.7	1.0	1.9	1.9	2.9
	30～39歳	113	33.6	0.9	5.3	33.6	0.9	0.0	13.3	5.3	0.0	3.5	3.5
	40～49歳	111	37.8	0.9	2.7	27.0	2.7	0.0	18.0	2.7	0.0	2.7	5.4
	50～59歳	177	32.8	0.0	11.3	20.3	0.6	0.0	24.9	4.5	0.0	1.1	4.5
	60～69歳	148	28.4	0.0	7.4	13.5	0.0	4.1	30.4	6.1	0.0	4.1	6.1
	70～79歳	207	8.7	1.4	11.6	1.4	2.9	3.4	54.6	3.9	0.0	4.8	7.2
	80歳以上	226	1.3	0.9	5.8	0.4	7.1	3.5	56.6	8.8	0.0	4.4	11.1
	無回答	14	0.0	0.0	0.0	21.4	0.0	0.0	21.4	14.3	0.0	7.1	35.7
障害種別	身体障害	691	17.2	0.9	7.8	9.0	3.2	2.9	42.0	5.4	0.0	3.9	7.8
	知的障害	260	29.2	0.8	0.8	50.0	0.8	0.4	10.8	3.8	0.4	1.2	1.9
	精神障害	367	22.9	0.3	6.8	19.6	2.5	0.8	33.2	4.4	0.0	3.8	5.7
	難病	152	19.1	1.3	6.6	15.1	2.6	1.3	34.9	8.6	0.0	3.9	6.6
	無回答	15	0.0	0.0	0.0	0.0	6.7	0.0	13.3	6.7	0.0	20.0	53.3

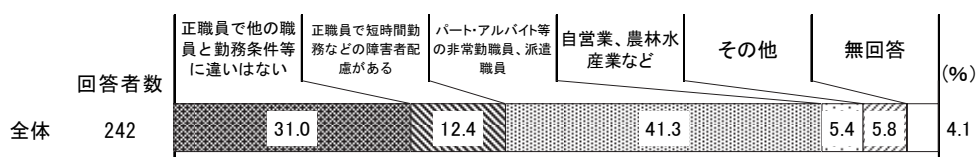
【属性別クロス集計(2/2)】

		該当数	会 社 社 会 な ど で 入 入 を 得 る 事 業 を し て い る	ボ ラ ン テ ィ ア な ど 、 入 入 を 得 な い 事 業 を し て い る	専 業 主 婦 （ 主 夫 ） を し て い る	福 祉 施 設 、 作 業 所 等 に 通 っ て い る （ 就 労 継 続 支 援 A 型 も 含 む ）	病 院 な ど の デ ィ ケ ア に 通 っ て い る	リ ハ ビ リ テ ィ ー シ ョ ン を 受 け て い る	自 宅 で 過 ご し て い る	入 所 し て い る 施 設 や 病 院 等	大 学 、 専 門 学 校 、 職 業 訓 練 校 な ど に 通 っ て い る	そ の 他	無 回 答
全 体		1,112	21.8	0.6	6.9	16.5	2.5	1.9	34.0	5.2	0.2	3.5	6.8
身体障害	1級	241	18.3	1.7	5.4	12.0	4.1	2.9	38.6	6.6	0.0	3.3	7.1
	2級	136	11.8	0.7	2.2	14.7	4.4	5.9	41.2	5.9	0.0	4.4	8.8
	3級	97	15.5	1.0	13.4	2.1	2.1	2.1	44.3	5.2	0.0	3.1	11.3
	4級	156	19.2	0.0	13.5	3.2	1.9	1.3	46.8	2.6	0.0	3.2	8.3
	5級	32	15.6	0.0	6.3	15.6	3.1	0.0	43.8	0.0	0.0	12.5	3.1
	6級	29	31.0	0.0	6.9	3.4	0.0	3.4	37.9	13.8	0.0	3.4	0.0
	持っていない	347	33.1	0.0	4.3	32.0	0.9	0.0	18.4	4.9	0.3	2.3	3.7
	無回答	74	10.8	1.4	10.8	14.9	4.1	1.4	32.4	5.4	1.4	5.4	12.2
知的障害	最重度(A)	72	5.6	1.4	0.0	79.2	0.0	1.4	5.6	5.6	0.0	0.0	1.4
	重度(A-1、A-2)	51	7.8	0.0	0.0	70.6	0.0	0.0	7.8	9.8	0.0	2.0	2.0
	中度(B-1)	64	37.5	0.0	0.0	37.5	1.6	0.0	17.2	1.6	0.0	1.6	3.1
	軽度(B-2)	67	64.2	1.5	1.5	17.9	0.0	0.0	10.4	0.0	1.5	1.5	1.5
	その他	6	16.7	0.0	16.7	16.7	16.7	0.0	33.3	0.0	0.0	0.0	0.0
	持っていない	661	22.2	0.5	8.8	6.2	3.3	2.6	39.8	5.7	0.2	4.2	6.5
	無回答	191	9.9	1.0	8.9	6.8	2.1	1.6	45.5	5.2	0.0	4.2	14.7
精神障害	1級	64	6.3	1.6	4.7	18.8	4.7	3.1	42.2	4.7	0.0	4.7	9.4
	2級	160	20.0	0.0	8.8	15.0	2.5	0.0	40.0	5.6	0.0	3.1	5.0
	3級	80	43.8	0.0	10.0	11.3	0.0	1.3	22.5	1.3	0.0	5.0	5.0
	精神障害があるが手帳を持っていない	63	20.6	0.0	0.0	42.9	3.2	0.0	20.6	4.8	0.0	3.2	4.8
	精神障害がない	538	25.3	0.6	6.9	14.3	3.0	2.6	32.7	5.6	0.4	3.3	5.4
	無回答	207	10.6	1.4	7.2	16.9	1.4	1.9	38.6	5.8	0.0	3.4	12.6
重度の医療的ケアの有無	重度の医療的ケアを受けている	47	8.5	2.1	6.4	12.8	2.1	2.1	46.8	12.8	0.0	0.0	6.4
	重度の医療的ケアを受けていない	1,025	22.7	0.6	6.9	17.1	2.4	2.0	33.2	5.1	0.2	3.7	6.1
	無回答	40	12.5	0.0	7.5	7.5	5.0	0.0	40.0	0.0	0.0	2.5	25.0
(身体障害の場合)主たる障害別	視覚障害	31	16.1	0.0	0.0	6.5	3.2	6.5	38.7	6.5	0.0	6.5	16.1
	聴覚・平衡機能障害	41	22.0	2.4	4.9	12.2	2.4	2.4	46.3	0.0	0.0	2.4	4.9
	盲ろう(視覚障害と聴覚障害の重複)	3	0.0	0.0	0.0	0.0	0.0	33.3	0.0	0.0	0.0	33.3	33.3
	音声・言語・そしゃく機能障害	13	0.0	0.0	0.0	7.7	0.0	0.0	61.5	7.7	0.0	0.0	23.1
	肢体不自由(上肢)	32	21.9	0.0	6.3	3.1	6.3	3.1	43.8	0.0	0.0	9.4	6.3
	肢体不自由(下肢)	118	11.9	0.8	14.4	7.6	2.5	1.7	38.1	7.6	0.0	8.5	6.8
	肢体不自由(体幹)	29	3.4	0.0	0.0	20.7	6.9	10.3	34.5	13.8	0.0	3.4	6.9
	内部障害(1～7以外)	200	16.5	0.5	9.5	3.0	2.5	0.5	54.5	4.0	0.0	2.0	7.0
	無回答	224	22.3	1.3	6.3	14.3	3.6	4.0	32.6	5.8	0.0	2.2	7.6

【問34で「1. 会社勤めや、自営業、家業などで収入を得る仕事をしている」を選択した場合にお答えください。】

問 35 どのような勤務形態で働いていますか。(〇は1つだけ)

「パート・アルバイト等の非常勤職員、派遣職員」の割合が41.3%と最も高く、次いで「正職員で他の職員と勤務条件等に違いはない」の割合が31.0%、「正職員で短時間勤務などの障害者配慮がある」の割合が12.4%となっています。



【属性別クロス集計(1/2)】

		該当数	正職員に違いはない他の職員と勤務条件	障害者配慮がある正職員で短時間勤務などの	パート・アルバイト等の非常勤職員、派遣職員	自営業、農林水産業など	その他	無回答
全体		242	31.0	12.4	41.3	5.4	5.8	4.1
年齢	20歳未満	2	100.0	0.0	0.0	0.0	0.0	0.0
	20～29歳	39	23.1	10.3	51.3	0.0	10.3	5.1
	30～39歳	38	21.1	21.1	44.7	2.6	7.9	2.6
	40～49歳	42	28.6	14.3	45.2	2.4	4.8	4.8
	50～59歳	58	44.8	8.6	36.2	5.2	5.2	0.0
	60～69歳	42	33.3	14.3	33.3	4.8	4.8	9.5
	70～79歳	18	16.7	5.6	44.4	27.8	0.0	5.6
	80歳以上	3	33.3	0.0	33.3	33.3	0.0	0.0
無回答	0	0.0	0.0	0.0	0.0	0.0	0.0	
障害種別	身体障害	119	39.5	9.2	31.9	8.4	5.9	5.0
	知的障害	76	23.7	19.7	43.4	1.3	9.2	2.6
	精神障害	84	19.0	15.5	52.4	2.4	7.1	3.6
	難病	29	31.0	13.8	48.3	3.4	3.4	0.0
	無回答	0	0.0	0.0	0.0	0.0	0.0	0.0
身体障害	1級	44	43.2	15.9	27.3	6.8	2.3	4.5
	2級	16	43.8	6.3	43.8	6.3	0.0	0.0
	3級	15	33.3	6.7	40.0	6.7	6.7	6.7
	4級	30	40.0	0.0	33.3	13.3	6.7	6.7
	5級	5	20.0	20.0	20.0	0.0	40.0	0.0
	6級	9	33.3	11.1	22.2	11.1	11.1	11.1
	持っていない	115	23.5	15.7	49.6	1.7	6.1	3.5
	無回答	8	12.5	12.5	62.5	12.5	0.0	0.0

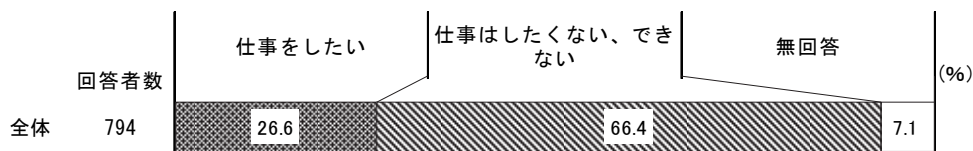
【属性別クロス集計(2/2)】

		該当数	件正職員に 等でない は他の職 員と勤務 条件	障正職員 害者配 慮が短 時間勤 務など がある	常パート 勤職員・ アルバ イト等 の非 派遣職 員	自営業、 農林水 産業な ど	その他	無回答
全体		242	31.0	12.4	41.3	5.4	5.8	4.1
知的障害	最重度④	4	0.0	0.0	75.0	0.0	25.0	0.0
	重度(A-1、A-2)	4	25.0	0.0	25.0	0.0	50.0	0.0
	中度(B-1)	24	16.7	16.7	45.8	4.2	8.3	8.3
	軽度(B-2)	43	30.2	25.6	39.5	0.0	4.7	0.0
	その他	1	0.0	0.0	100.0	0.0	0.0	0.0
	持っていない	147	36.1	8.8	40.1	6.8	4.1	4.1
	無回答	19	21.1	10.5	42.1	10.5	5.3	10.5
精神障害	1級	4	25.0	0.0	75.0	0.0	0.0	0.0
	2級	32	12.5	15.6	59.4	3.1	6.3	3.1
	3級	35	25.7	11.4	48.6	0.0	8.6	5.7
	精神障害があるが手帳を持っていない	13	15.4	30.8	38.5	7.7	7.7	0.0
	精神障害がない	136	39.0	10.3	35.3	6.6	5.1	3.7
	無回答	22	27.3	13.6	36.4	9.1	4.5	9.1
重度の医療的ケアの有無	重度の医療的ケアを受けている	4	25.0	25.0	25.0	0.0	25.0	0.0
	重度の医療的ケアを受けていない	233	31.8	12.4	40.8	5.6	5.2	4.3
	無回答	5	0.0	0.0	80.0	0.0	20.0	0.0
(身体障害の場合)主たる障害別	視覚障害	5	80.0	20.0	0.0	0.0	0.0	0.0
	聴覚・平衡機能障害	9	55.6	0.0	22.2	11.1	0.0	11.1
	盲ろう(視覚障害と聴覚障害の重複)	0	0.0	0.0	0.0	0.0	0.0	0.0
	音声・言語・そしゃく機能障害	0	0.0	0.0	0.0	0.0	0.0	0.0
	肢体不自由(上肢)	7	71.4	0.0	28.6	0.0	0.0	0.0
	肢体不自由(下肢)	14	28.6	7.1	42.9	14.3	7.1	0.0
	肢体不自由(体幹)	1	0.0	0.0	100.0	0.0	0.0	0.0
	内部障害(1～7以外)	33	42.4	9.1	30.3	9.1	6.1	3.0
	無回答	50	30.0	12.0	34.0	8.0	8.0	8.0

【問34で「1. 会社勤めや、自営業、家業などで収入を得る仕事をしている」以外を選択した方がお答えください。】

問 36 あなたは今後、収入を得る仕事をしたいと思いませんか。(○は1つだけ)

「仕事はしたくない、できない」の割合が66.4%と最も高く、次いで「仕事をしたい」の割合が26.6%となっています。



【属性別クロス集計(1/2)】

		該当数	仕事をしたい	仕事はしたくない、できない	無回答
全 体		794	26.6	66.4	7.1
年齢	20歳未満	9	55.6	44.4	0.0
	20～29歳	62	59.7	40.3	0.0
	30～39歳	71	38.0	59.2	2.8
	40～49歳	63	38.1	57.1	4.8
	50～59歳	111	40.5	52.3	7.2
	60～69歳	97	38.1	56.7	5.2
	70～79歳	174	13.8	79.9	6.3
	80歳以上	198	4.5	82.3	13.1
	無回答	9	33.3	55.6	11.1
障害種別	身体障害	518	18.9	73.6	7.5
	知的障害	179	40.8	55.3	3.9
	精神障害	262	38.9	55.0	6.1
	難病	113	31.0	64.6	4.4
	無回答	7	57.1	42.9	0.0
身体障害	1級	180	17.8	72.8	9.4
	2級	108	27.8	61.1	11.1
	3級	71	12.7	81.7	5.6
	4級	113	15.0	80.5	4.4
	5級	26	30.8	65.4	3.8
	6級	20	10.0	90.0	0.0
	持っていない	219	42.9	52.1	5.0
	無回答	57	33.3	56.1	10.5
知的障害	最重度(A)	67	16.4	83.6	0.0
	重度(A-1、A-2)	46	37.0	58.7	4.3
	中度(B-1)	38	71.1	23.7	5.3
	軽度(B-2)	23	69.6	21.7	8.7
	その他	5	40.0	40.0	20.0
	持っていない	471	22.9	70.7	6.4
無回答	144	20.8	66.0	13.2	

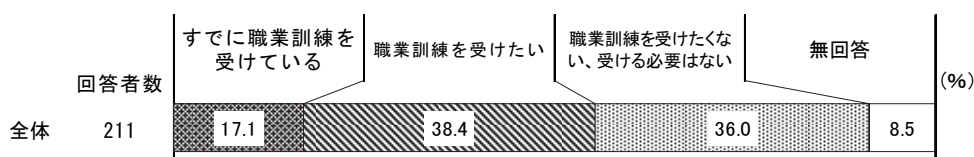
【属性別クロス集計(2/2)】

		該当数	仕事をしたい	仕事はしたくない、できない	無回答
全体		794	26.6	66.4	7.1
精神障害	1級	54	29.6	63.0	7.4
	2級	120	41.7	50.0	8.3
	3級	41	48.8	48.8	2.4
	精神障害があるが手帳を持っていない	47	34.0	63.8	2.1
	精神障害がない	373	19.0	77.2	3.8
	無回答	159	23.9	59.7	16.4
重症心身障害の有無	重症心身障害あり	8	12.5	87.5	0.0
	重症心身障害なし	704	26.1	67.3	6.5
	無回答	82	31.7	56.1	12.2
高次脳機能障害の有無	ある	49	28.6	59.2	12.2
	ない	708	27.3	66.7	6.1
	無回答	37	10.8	70.3	18.9
重度の医療的ケアの有無	重度の医療的ケアを受けている	40	20.0	72.5	7.5
	重度の医療的ケアを受けていない	729	26.7	66.9	6.3
	無回答	25	32.0	40.0	28.0
(身体障害の場合)主たる障害別	視覚障害	21	14.3	85.7	0.0
	聴覚・平衡機能障害	30	10.0	80.0	10.0
	盲ろう(視覚障害と聴覚障害の重複)	2	0.0	100.0	0.0
	音声・言語・そしゃく機能障害	10	10.0	90.0	0.0
	肢体不自由(上肢)	23	13.0	82.6	4.3
	肢体不自由(下肢)	96	20.8	69.8	9.4
	肢体不自由(体幹)	26	34.6	57.7	7.7
	内部障害(1~7以外)	153	13.7	78.4	7.8
	無回答	157	24.2	68.2	7.6

【問36で「1. 仕事をしたい」を選択した方がお答えください。】

問 37 収入を得る仕事をするために、職業訓練を受けたいと思いますか。(○は1つだけ)

「職業訓練を受けたい」の割合が38.4%と最も高く、次いで「職業訓練を受けたくない、受ける必要はない」の割合が36.0%、「すでに職業訓練を受けている」の割合が17.1%となっています。



【属性別クロス集計(1/2)】

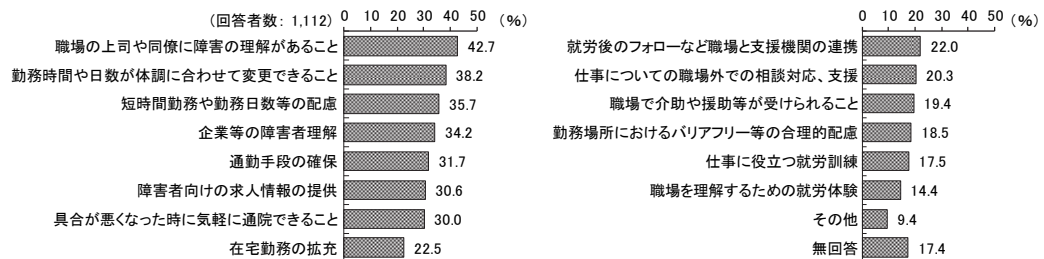
		該当数	すでに職業訓練を受けている	職業訓練を受けたい	職業訓練を受けたくない、受ける必要はない	無回答
全体		211	17.1	38.4	36.0	8.5
年齢	20歳未満	5	40.0	20.0	20.0	20.0
	20～29歳	37	24.3	51.4	16.2	8.1
	30～39歳	27	33.3	37.0	25.9	3.7
	40～49歳	24	8.3	29.2	45.8	16.7
	50～59歳	45	13.3	48.9	31.1	6.7
	60～69歳	37	13.5	27.0	54.1	5.4
	70～79歳	24	4.2	37.5	54.2	4.2
	80歳以上	9	11.1	11.1	44.4	33.3
	無回答	3	33.3	66.7	0.0	0.0
お住いの区	中央区	36	16.7	41.7	30.6	11.1
	花見川区	38	13.2	28.9	47.4	10.5
	稲毛区	37	13.5	51.4	27.0	8.1
	若葉区	40	10.0	35.0	42.5	12.5
	緑区	25	24.0	56.0	20.0	0.0
	美浜区	33	30.3	24.2	39.4	6.1
		無回答	2	0.0	0.0	100.0
障害種別	身体障害	98	11.2	39.8	36.7	12.2
	知的障害	73	23.3	34.2	30.1	12.3
	精神障害	102	16.7	45.1	29.4	8.8
	難病	35	17.1	34.3	34.3	14.3
		無回答	4	50.0	25.0	25.0

【属性別クロス集計(2/2)】

		該当数	すでに職業訓練を受けている	職業訓練を受けたい	職業訓練を受けたくない、受ける必要はない	無回答
全体		211	17.1	38.4	36.0	8.5
身体障害	1級	32	15.6	43.8	28.1	12.5
	2級	30	6.7	50.0	33.3	10.0
	3級	9	0.0	33.3	44.4	22.2
	4級	17	23.5	23.5	47.1	5.9
	5級	8	0.0	37.5	50.0	12.5
	6級	2	0.0	0.0	50.0	50.0
	持っていない	94	21.3	41.5	31.9	5.3
	無回答	19	26.3	15.8	52.6	5.3
知的障害	最重度(A)	11	0.0	63.6	18.2	18.2
	重度(A-1、A-2)	17	35.3	29.4	29.4	5.9
	中度(B-1)	27	22.2	37.0	29.6	11.1
	軽度(B-2)	16	25.0	18.8	43.8	12.5
	その他	2	50.0	0.0	0.0	50.0
	持っていない	108	14.8	41.7	39.8	3.7
無回答	30	10.0	36.7	36.7	16.7	
精神障害	1級	16	18.8	56.3	18.8	6.3
	2級	50	12.0	44.0	38.0	6.0
	3級	20	15.0	35.0	30.0	20.0
	精神障害があるが手帳を持っていない	16	31.3	50.0	12.5	6.3
	精神障害がない	71	18.3	32.4	45.1	4.2
	無回答	38	15.8	31.6	36.8	15.8
重度の医療的ケアの有無	重度の医療的ケアを受けている	8	0.0	50.0	37.5	12.5
	重度の医療的ケアを受けていない	195	17.4	37.9	35.9	8.7
	無回答	8	25.0	37.5	37.5	0.0

問 38 あなたは、障害者の就労支援として、どのようなことが必要だと思いますか。(あてはまるものすべてに○)

「職場の上司や同僚に障害の理解があること」の割合が42.7%と最も高く、次いで「勤務時間や日数が体調に合わせて変更できること」の割合が38.2%、「短時間勤務や勤務日数等の配慮」の割合が35.7%となっています。



【属性別クロス集計(1/2)】

		該当数	通勤手段の確保	勤務場所における合理的配慮	短時間勤務や勤務日数等の配慮	勤務時間や日数が体調に合わせて変更できること	在宅勤務の拡充	企業等の障害者理解	職場の上司や同僚に障害の理解があること	職場で介助や援助等が受けられること	に通院できること	に就労後のフォローなど職場と支援機関の連携	仕事に役立つ就労訓練	相談対応、支援	職場を理解するための就労体験	障害者向けの求人情報の提供	その他	無回答
全体		1,112	31.7	18.5	35.7	38.2	22.5	34.2	42.7	19.4	30.0	22.0	17.5	20.3	14.4	30.6	9.4	17.4
年齢	20歳未満	12	50.0	16.7	25.0	58.3	0.0	50.0	83.3	50.0	33.3	33.3	41.7	41.7	41.7	50.0	0.0	0.0
	20～29歳	104	39.4	17.3	41.3	48.1	20.2	50.0	62.5	34.6	33.7	52.9	38.5	44.2	34.6	44.2	7.7	3.8
	30～39歳	113	42.5	19.5	41.6	50.4	28.3	54.0	63.7	31.9	36.3	38.1	26.5	33.6	23.9	37.2	8.8	11.5
	40～49歳	111	25.2	16.2	36.0	38.7	24.3	43.2	52.3	18.9	38.7	27.0	18.9	25.2	17.1	25.2	8.1	15.3
	50～59歳	177	34.5	22.0	48.0	51.4	32.2	43.5	52.5	20.3	36.7	27.1	23.2	24.9	14.7	43.5	8.5	5.6
	60～69歳	148	39.2	23.0	39.2	43.9	26.4	31.8	38.5	15.5	26.4	14.9	12.2	12.8	7.4	29.7	8.8	9.5
	70～79歳	207	25.6	17.4	30.4	27.1	15.5	23.2	28.5	10.6	20.8	6.8	5.8	8.7	4.3	22.7	11.6	23.7
	80歳以上	226	23.9	15.0	23.0	23.0	17.3	16.8	25.2	14.6	25.7	11.1	10.2	10.2	9.7	19.9	11.5	35.8
	無回答	14	28.6	21.4	42.9	28.6	21.4	28.6	21.4	42.9	28.6	35.7	35.7	35.7	35.7	0.0	0.0	35.7
お住いの区	中央区	197	30.5	20.8	35.0	36.0	23.4	31.5	43.7	17.3	33.0	21.3	18.8	21.8	12.7	34.5	5.6	20.3
	花見川区	205	37.6	18.0	33.7	36.1	15.6	33.7	44.9	20.0	33.7	22.4	17.1	22.0	15.6	31.7	8.3	16.6
	稲毛区	166	30.7	18.7	36.1	39.2	27.1	47.6	57.8	23.5	31.3	25.3	21.1	21.7	17.5	33.7	8.4	13.9
	若葉区	227	31.7	21.1	37.9	46.7	24.2	31.7	38.3	21.6	26.0	20.7	16.3	21.1	11.9	29.5	12.8	14.5
	緑区	142	33.1	19.0	35.9	35.9	26.8	35.2	32.4	16.9	27.5	17.6	15.5	16.9	18.3	28.9	10.6	19.7
	美浜区	163	25.8	12.3	36.8	34.4	19.6	27.6	39.3	16.6	28.2	24.5	16.0	16.6	11.0	23.9	11.7	19.0
	無回答	12	33.3	16.7	16.7	16.7	16.7	25.0	33.3	16.7	33.3	25.0	25.0	25.0	25.0	33.3	0.0	33.3
障害種別	身体障害	691	31.3	22.1	31.7	33.7	23.2	28.7	35.2	17.2	27.5	14.2	12.7	13.6	10.1	27.9	10.1	20.8
	知的障害	260	39.6	14.6	30.8	36.2	7.7	37.7	49.2	32.3	26.5	32.3	25.0	28.1	21.9	28.1	10.0	11.9
	精神障害	367	33.2	14.7	47.4	52.0	27.5	42.2	53.1	19.3	39.5	32.2	23.7	28.6	18.0	36.8	9.3	9.3
	難病	152	38.2	19.7	38.2	44.7	24.3	30.3	38.2	17.8	29.6	17.8	14.5	16.4	12.5	26.3	12.5	13.8
	無回答	15	26.7	6.7	20.0	26.7	6.7	20.0	33.3	13.3	20.0	20.0	20.0	13.3	20.0	26.7	6.7	53.3
身体障害	1級	241	34.0	24.9	32.4	34.4	24.9	28.6	33.2	20.7	30.7	14.5	12.0	12.9	10.8	21.6	10.8	18.3
	2級	136	34.6	25.7	30.9	42.6	27.9	37.5	44.1	22.8	27.2	22.1	21.3	22.1	16.9	36.0	13.2	19.1
	3級	97	25.8	15.5	27.8	26.8	17.5	19.6	28.9	7.2	30.9	8.2	11.3	10.3	6.2	25.8	9.3	25.8
	4級	156	27.6	16.0	32.7	30.8	17.3	24.4	29.5	10.9	22.4	7.7	6.4	6.4	3.8	28.2	6.4	25.0
	5級	32	31.3	31.3	34.4	31.3	31.3	25.0	40.6	18.8	21.9	18.8	9.4	21.9	15.6	40.6	6.3	18.8
	6級	29	31.0	27.6	34.5	27.6	27.6	44.8	55.2	27.6	24.1	24.1	20.7	13.8	34.5	17.2	13.8	
	持っていない	347	34.0	12.7	45.0	47.3	21.9	47.6	59.1	24.8	36.6	38.6	27.7	33.1	23.3	36.6	7.8	8.6
	無回答	74	25.7	12.2	29.7	37.8	18.9	23.0	36.5	14.9	23.0	17.6	14.9	23.0	12.2	27.0	10.8	25.7

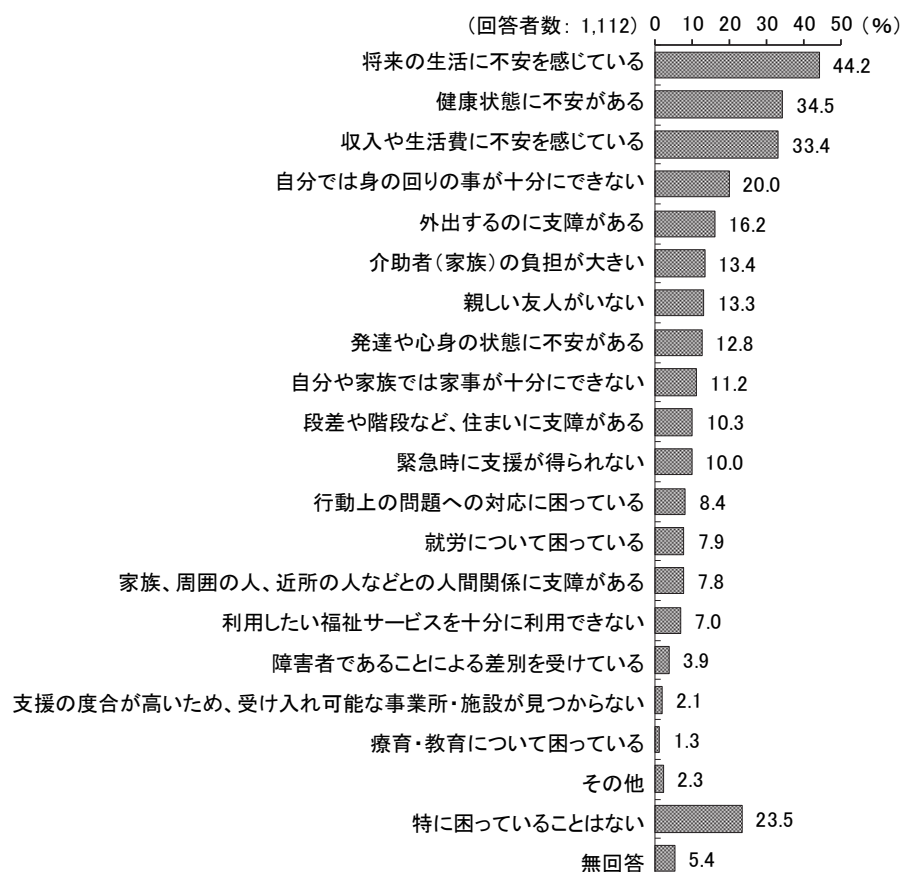
【属性別クロス集計(2/2)】

		該当数	通勤手段の確保	勤務場所における合理的配慮	短時間勤務や勤務日数等の配慮	勤務時間や日数が体調に合わせて変更できること	在宅勤務の拡充	企業等の障害者理解	職場の上司や同僚に障害の理解があること	職場で介助や援助等が受けられること	職場で通院できること	就業後のフォローなど職場と支援機関の連携	仕事に役立つ就労訓練	仕事に対する理解や支援	職場を理解するための就労体験	障害者向けの求人情報の提供	その他	無回答
全体		1,112	31.7	18.5	35.7	38.2	22.5	34.2	42.7	19.4	30.0	22.0	17.5	20.3	14.4	30.6	9.4	17.4
知的障害	最重度(A)	72	38.9	18.1	25.0	30.6	6.9	34.7	40.3	45.8	20.8	23.6	19.4	15.3	15.3	13.9	12.5	18.1
	重度(A-1、A-2)	51	43.1	19.6	27.5	25.5	7.8	33.3	43.1	35.3	29.4	29.4	19.6	27.5	15.7	21.6	11.8	13.7
	中度(B-1)	64	37.5	10.9	43.8	48.4	7.8	35.9	50.0	29.7	31.3	37.5	31.3	35.9	28.1	34.4	9.4	7.8
	軽度(B-2)	67	41.8	11.9	28.4	38.8	9.0	47.8	64.2	19.4	25.4	40.3	31.3	34.3	28.4	43.3	6.0	4.5
	その他	6	16.7	0.0	16.7	33.3	0.0	16.7	33.3	16.7	33.3	16.7	0.0	33.3	16.7	16.7	16.7	16.7
	持っていない	661	30.1	21.3	39.6	40.8	28.4	35.6	43.0	16.3	33.3	20.0	16.6	18.8	12.3	33.1	10.0	14.7
	無回答	191	26.7	14.1	28.8	31.9	22.0	24.6	33.0	12.6	23.6	15.2	10.5	15.2	11.5	25.1	6.8	34.0
精神障害	1級	64	32.8	18.8	42.2	46.9	17.2	23.4	35.9	18.8	32.8	17.2	25.0	18.8	17.2	26.6	7.8	15.6
	2級	160	32.5	11.9	53.1	56.3	33.1	47.5	56.9	15.0	43.1	36.9	23.1	34.4	18.8	39.4	11.3	8.1
	3級	80	26.3	15.0	51.3	60.0	37.5	51.3	62.5	13.8	38.8	32.5	21.3	27.5	13.8	42.5	7.5	6.3
	精神障害があるが手帳を持っていない	63	44.4	17.5	33.3	36.5	11.1	36.5	49.2	38.1	38.1	34.9	27.0	25.4	22.2	33.3	7.9	9.5
	精神障害がない	538	32.9	23.8	32.3	33.6	21.7	32.5	41.3	21.4	28.4	19.3	16.4	18.6	13.8	29.4	9.7	15.8
	無回答	207	26.1	11.6	23.7	25.6	15.5	24.2	28.0	14.5	17.4	11.1	9.7	10.1	9.7	22.7	9.2	35.7
強度行動障害の有無	ある	67	25.4	6.0	20.9	23.9	14.9	28.4	43.3	32.8	19.4	20.9	10.4	14.9	11.9	23.9	16.4	19.4
	ない	975	33.3	20.0	38.4	40.7	23.8	35.9	44.5	19.3	31.9	23.3	18.8	21.5	15.0	32.4	9.1	14.3
	無回答	70	15.7	10.0	12.9	17.1	11.4	15.7	17.1	8.6	14.3	5.7	7.1	8.6	8.6	11.4	7.1	58.6
高次脳機能障害の有無	ある	61	23.0	14.8	23.0	21.3	13.1	27.9	29.5	18.0	14.8	19.7	9.8	13.1	11.5	19.7	14.8	29.5
	ない	991	32.9	19.3	37.8	40.6	23.7	35.6	45.1	20.1	32.1	23.1	18.7	21.6	14.9	32.2	9.3	14.1
	無回答	60	21.7	10.0	13.3	16.7	11.7	16.7	16.7	10.0	11.7	6.7	6.7	6.7	8.3	15.0	6.7	58.3
重度の医療的ケアの有無	重度の医療的ケアを受けている	47	25.5	27.7	34.0	36.2	38.3	27.7	40.4	19.1	23.4	17.0	12.8	17.0	14.9	31.9	25.5	14.9
	重度の医療的ケアを受けていない	1,025	32.8	18.3	36.7	39.1	22.0	34.9	43.4	20.0	30.8	22.7	18.0	20.7	14.6	31.0	8.9	16.0
	無回答	40	12.5	12.5	12.5	17.5	15.0	22.5	27.5	5.0	17.5	10.0	12.5	15.0	7.5	17.5	5.0	55.0
(身体障害の場合)主たる障害別	視覚障害	31	29.0	19.4	16.1	22.6	9.7	22.6	25.8	16.1	16.1	6.5	6.5	6.5	6.5	6.5	16.1	22.6
	聴覚・平衡機能障害	41	31.7	31.7	31.7	34.1	17.1	36.6	61.0	29.3	31.7	29.3	19.5	24.4	9.8	39.0	14.6	17.1
	盲ろう(視覚障害と聴覚障害の重複)	3	33.3	33.3	33.3	33.3	33.3	33.3	33.3	33.3	33.3	33.3	33.3	33.3	33.3	33.3	33.3	33.3
	音声・言語・そしゃく機能障害	13	7.7	0.0	15.4	7.7	30.8	15.4	7.7	0.0	15.4	0.0	15.4	0.0	46.2	15.4	30.8	
	肢体不自由(上肢)	32	28.1	18.8	21.9	25.0	34.4	25.0	28.1	25.0	21.9	12.5	21.9	12.5	21.9	21.9	6.3	25.0
	肢体不自由(下肢)	118	44.1	39.8	34.7	39.0	30.5	31.4	38.1	24.6	31.4	13.6	13.6	15.3	13.6	32.2	9.3	17.8
	肢体不自由(体幹)	29	44.8	31.0	24.1	31.0	20.7	34.5	34.5	20.7	34.5	20.7	13.8	20.7	17.2	31.0	10.3	17.2
	内部障害(1~7以外)	200	25.5	15.0	35.0	32.5	20.5	28.0	32.0	10.0	29.0	9.0	7.5	7.0	5.0	22.5	7.0	22.0
	無回答	224	29.9	18.3	32.6	36.6	22.8	27.7	35.7	17.0	25.4	17.4	14.7	16.5	11.2	30.8	11.6	21.0
仕事の有無	仕事をしている	242	33.5	18.6	37.6	42.1	25.2	50.0	58.7	19.0	33.1	31.8	23.6	30.2	18.6	38.0	7.0	7.4
	現在仕事をしていないが、したいと思っている	211	46.9	25.6	53.1	57.3	32.7	46.4	56.9	27.0	39.3	36.5	31.3	32.7	26.5	50.2	6.6	4.7
	仕事をしたくない、できない	527	27.5	16.1	30.2	30.4	19.5	26.0	34.0	18.2	26.9	14.8	11.0	13.1	8.7	22.0	13.3	21.1
	無回答	132	21.2	16.7	26.5	31.8	12.9	18.2	25.8	12.9	22.0	9.8	10.6	11.4	9.8	19.7	3.0	40.9
仕事の有無と障害種別	仕事をしている×身体障害	119	38.7	25.2	33.6	37.8	31.1	42.9	46.2	15.1	31.1	17.6	17.6	18.5	10.9	37.8	8.4	10.9
	仕事をしている×知的障害	76	34.2	9.2	30.3	34.2	5.3	47.4	65.8	23.7	28.9	42.1	32.9	38.2	31.6	40.8	6.6	7.9
	仕事をしている×精神障害	84	28.6	11.9	46.4	58.3	31.0	64.3	71.4	21.4	40.5	47.6	31.0	40.5	21.4	38.1	3.6	4.8
	現在仕事をしていないが、したいと思っている×身体障害	98	46.9	34.7	52.0	57.1	33.7	42.9	54.1	28.6	37.8	26.5	23.5	21.4	21.4	53.1	7.1	3.1
	現在仕事をしていないが、したいと思っている×知的障害	73	53.4	20.5	38.4	52.1	13.7	41.1	54.8	35.6	35.6	39.7	31.5	38.4	28.8	37.0	8.2	4.1
	現在仕事をしていないが、したいと思っている×精神障害	102	45.1	20.6	59.8	57.8	34.3	48.0	59.8	25.5	43.1	42.2	32.4	37.3	27.5	47.1	9.8	3.9
	仕事をしたくない、できない×身体障害	381	26.8	18.9	27.3	27.3	20.2	23.1	29.4	15.7	25.7	11.8	9.4	11.3	7.1	20.7	13.4	23.9
	仕事をしたくない、できない×知的障害	99	34.3	15.2	25.3	27.3	6.1	31.3	37.4	40.4	18.2	22.2	17.2	15.2	12.1	14.1	14.1	18.2
	仕事をしたくない、できない×精神障害	144	29.2	12.5	41.0	44.4	24.3	30.6	44.4	16.7	37.5	20.1	14.6	17.4	10.4	30.6	13.9	11.1

(7) 相談・相談相手について

問 39 あなた（やご家族の方）は、日常生活で困っていることはありますか。（あてはまるものすべてに○）

「将来の生活に不安を感じている」の割合が44.2%と最も高く、次いで「健康状態に不安がある」の割合が34.5%、「収入や生活費に不安を感じている」の割合が33.4%となっています。



【属性別クロス集計(1/2)】

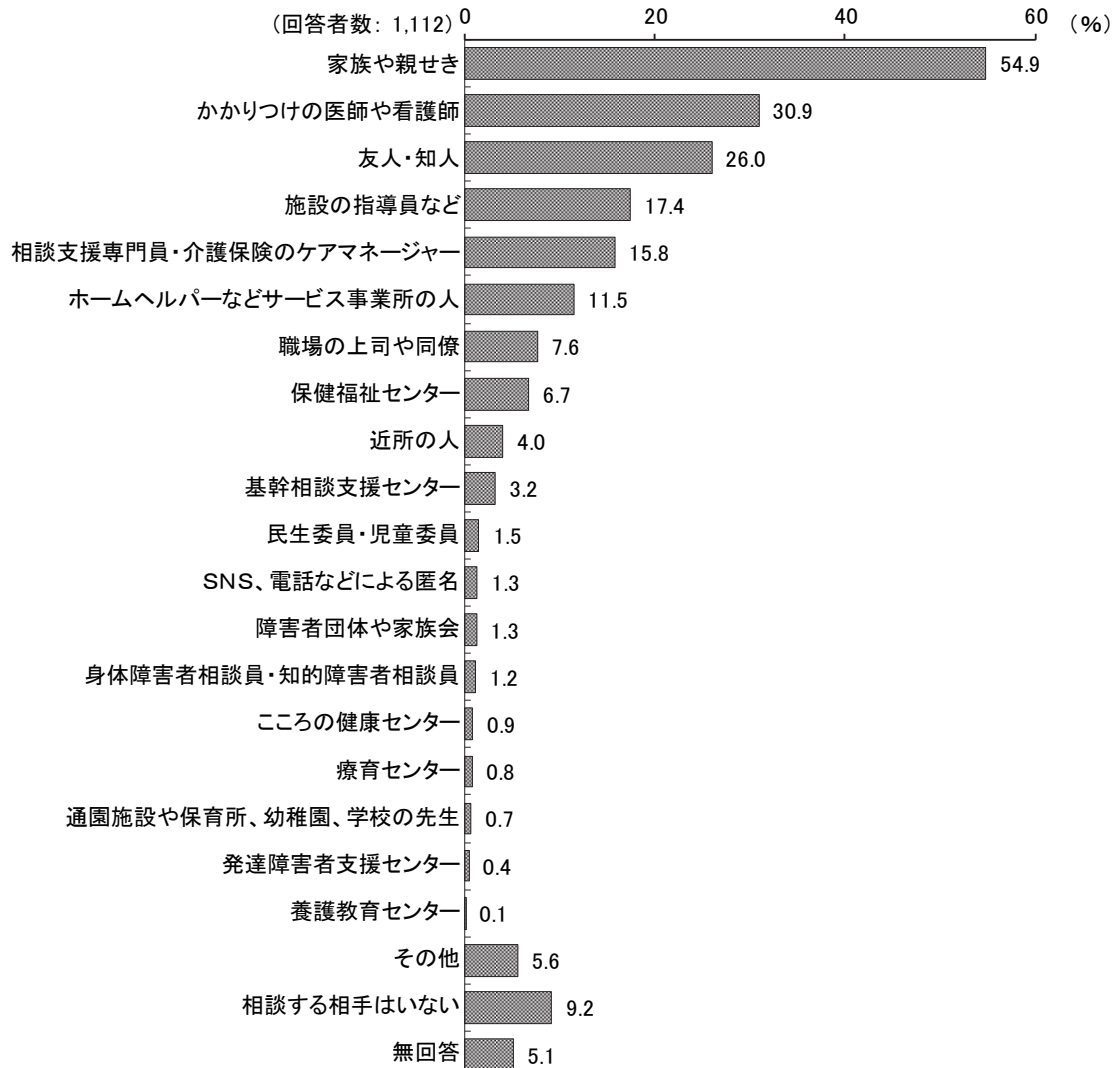
		該当数	発達や心身の状態に不安がある	行動上の問題への対応に困っている	自分では身の回りの事が十分にできない	自分や家族では家事が十分にできない	健康状態に不安がある	介助者(家族)の負担が大きい	段差や階段など、住まいに支障がある	外出するのに支障がある	支援の度合いが高いため、受け入れ可能な事業所・施設が見つからない	十分に利用したい福祉サービスを十分に利用できない
全体		1,112	12.8	8.4	20.0	11.2	34.5	13.4	10.3	16.2	2.1	7.0
年齢	20歳未満	12	16.7	25.0	25.0	16.7	8.3	41.7	0.0	16.7	0.0	8.3
	20～29歳	104	26.9	24.0	35.6	15.4	22.1	25.0	7.7	12.5	9.6	16.3
	30～39歳	113	23.0	15.0	23.9	11.5	30.1	16.8	0.9	14.2	3.5	8.8
	40～49歳	111	21.6	14.4	25.2	15.3	34.2	12.6	7.2	18.0	1.8	8.1
	50～59歳	177	16.9	6.8	16.4	13.6	39.0	11.3	4.5	13.0	1.7	7.3
	60～69歳	148	8.8	3.4	12.8	8.8	37.2	8.1	14.9	18.9	0.0	6.1
	70～79歳	207	4.3	1.9	13.5	6.3	33.3	7.7	12.1	15.0	1.0	2.9
	80歳以上	226	3.5	4.9	20.4	11.1	40.7	16.4	17.7	19.9	0.9	5.8
	無回答	14	14.3	0.0	35.7	14.3	21.4	0.0	14.3	14.3	0.0	0.0
障害種別	身体障害	691	8.4	4.9	18.5	9.8	36.3	13.6	13.0	17.5	2.5	6.8
	知的障害	260	18.1	20.4	31.5	11.9	23.5	22.3	7.7	16.2	5.8	12.7
	精神障害	367	24.0	12.8	22.1	16.9	41.1	15.5	7.9	17.2	3.0	9.0
	難病	152	15.1	9.2	24.3	11.8	43.4	13.8	7.2	21.7	3.9	9.2
	無回答	15	6.7	0.0	6.7	6.7	20.0	0.0	0.0	6.7	0.0	0.0
身体障害	1級	241	11.2	6.6	22.4	10.4	38.2	14.9	12.4	17.8	5.0	8.7
	2級	136	8.1	6.6	24.3	16.9	39.0	19.9	11.0	25.0	2.2	6.6
	3級	97	5.2	2.1	12.4	5.2	32.0	11.3	13.4	14.4	0.0	4.1
	4級	156	5.1	1.9	14.7	6.4	33.3	6.4	12.8	13.5	0.6	3.2
	5級	32	12.5	9.4	9.4	15.6	40.6	18.8	15.6	18.8	3.1	18.8
	6級	29	10.3	3.4	10.3	0.0	34.5	13.8	24.1	10.3	0.0	6.9
	持っていない	347	20.7	16.1	24.2	14.7	31.7	13.8	5.8	15.6	1.7	8.1
	無回答	74	16.2	4.1	13.5	8.1	31.1	9.5	5.4	6.8	0.0	4.1
知的障害	最重度(A)	72	20.8	37.5	54.2	16.7	27.8	45.8	8.3	26.4	13.9	20.8
	重度(A-1、A-2)	51	23.5	23.5	41.2	3.9	25.5	23.5	9.8	15.7	2.0	17.6
	中度(B-1)	64	18.8	14.1	25.0	15.6	20.3	10.9	3.1	17.2	3.1	9.4
	軽度(B-2)	67	10.4	7.5	7.5	9.0	19.4	7.5	7.5	4.5	3.0	4.5
	その他	6	16.7	0.0	16.7	16.7	33.3	16.7	33.3	16.7	0.0	0.0
	持っていない	661	12.0	5.1	16.8	12.0	38.6	11.2	11.3	17.5	0.9	5.6
	無回答	191	8.4	3.1	15.2	7.9	35.6	8.9	9.9	11.5	1.0	4.2
精神障害	1級	64	28.1	14.1	26.6	14.1	42.2	20.3	10.9	21.9	4.7	10.9
	2級	160	23.8	10.0	20.0	19.4	45.6	10.6	5.6	13.8	2.5	8.1
	3級	80	21.3	7.5	7.5	10.0	31.3	7.5	2.5	11.3	0.0	2.5
	精神障害があるが手帳を持っていない	63	23.8	25.4	41.3	22.2	41.3	33.3	17.5	28.6	6.3	17.5
	精神障害がない	538	7.2	7.1	19.3	8.7	32.0	13.6	11.5	16.9	1.9	5.9
	無回答	207	7.2	3.9	17.9	7.7	29.5	9.2	11.1	12.6	1.0	6.3
強度行動障害の有無	ある	67	35.8	37.3	43.3	19.4	44.8	40.3	7.5	31.3	4.5	13.4
	ない	975	11.8	6.8	18.8	10.9	34.5	12.0	10.4	15.1	2.1	6.9
	無回答	70	4.3	2.9	14.3	8.6	25.7	7.1	11.4	17.1	0.0	2.9
高次脳機能障害の有無	ある	61	9.8	3.3	29.5	13.1	37.7	24.6	14.8	27.9	6.6	9.8
	ない	991	13.4	8.9	19.6	11.2	34.6	12.8	9.8	15.7	1.9	7.3
	無回答	60	5.0	5.0	16.7	10.0	30.0	11.7	13.3	11.7	0.0	0.0
重度の医療的ケアの有無	重度の医療的ケアを受けている	47	8.5	6.4	25.5	14.9	46.8	21.3	10.6	21.3	2.1	12.8
	重度の医療的ケアを受けていない	1,025	13.0	8.7	20.2	11.0	34.0	13.4	10.2	16.1	2.0	6.9
	無回答	40	12.5	2.5	7.5	12.5	32.5	5.0	10.0	12.5	2.5	2.5
(身体障害の場合)主たる障害別	視覚障害	31	6.5	12.9	22.6	9.7	32.3	12.9	16.1	32.3	3.2	6.5
	聴覚・平衡機能障害	41	2.4	4.9	14.6	2.4	31.7	12.2	14.6	14.6	0.0	2.4
	盲ろう(視覚障害と聴覚障害の重複)	3	0.0	0.0	0.0	0.0	0.0	0.0	0.0	0.0	0.0	0.0
	音声・言語・そしゃく機能障害	13	7.7	0.0	15.4	7.7	38.5	15.4	7.7	46.2	0.0	7.7
	肢体不自由(上肢)	32	3.1	3.1	40.6	12.5	34.4	18.8	3.1	15.6	3.1	9.4
	肢体不自由(下肢)	118	7.6	5.1	27.1	11.0	35.6	19.5	22.0	25.4	2.5	6.8
	肢体不自由(体幹)	29	6.9	3.4	37.9	17.2	37.9	27.6	24.1	31.0	0.0	20.7
	内部障害(1～7以外)	200	6.5	2.0	6.5	10.0	44.0	6.5	8.5	12.0	0.5	2.5
	無回答	224	12.9	7.1	19.6	9.4	31.7	14.7	12.1	13.8	4.9	9.4

【属性別クロス集計(2/2)】

		該当数	て収入や生活費に不安を感じている	緊急時に支援が得られない	家族、周囲の人、近所の人などとの人間関係に支障がある	障害者であることによる差別を受けている	将来の生活に不安を感じている	療育・教育について困っている	就労について困っている	親しい友人がいない	その他	特に困っていることはない	無回答
全体		1,112	33.4	10.0	7.8	3.9	44.2	1.3	7.9	13.3	2.3	23.5	5.4
年齢	20歳未満	12	33.3	33.3	0.0	0.0	75.0	8.3	8.3	16.7	0.0	16.7	0.0
	20～29歳	104	42.3	20.2	11.5	6.7	64.4	4.8	16.3	21.2	2.9	17.3	1.9
	30～39歳	113	38.9	16.8	15.0	4.4	60.2	1.8	15.9	19.5	2.7	12.4	5.3
	40～49歳	111	40.5	9.0	9.0	5.4	48.6	2.7	9.9	15.3	2.7	21.6	4.5
	50～59歳	177	42.9	10.2	11.9	8.5	55.9	1.1	15.3	21.5	3.4	19.8	3.4
	60～69歳	148	37.8	6.8	6.8	2.7	36.5	1.4	6.1	10.8	1.4	21.6	2.7
	70～79歳	207	30.4	5.8	3.4	1.9	34.3	0.0	1.9	6.8	1.9	30.0	5.3
	80歳以上	226	16.8	7.1	4.4	0.9	30.1	0.0	0.4	7.5	2.2	31.4	9.3
	無回答	14	7.1	7.1	0.0	0.0	14.3	0.0	0.0	0.0	0.0	21.4	35.7
障害種別	身体障害	691	29.4	8.8	5.4	2.7	40.2	0.7	5.6	9.4	2.2	25.0	5.6
	知的障害	260	31.2	16.9	8.1	6.5	47.3	4.2	7.3	16.5	3.5	21.2	3.5
	精神障害	367	48.5	11.4	15.8	4.9	60.5	1.9	15.5	21.5	2.2	16.1	4.4
	難病	152	37.5	7.2	7.9	3.9	46.1	1.3	10.5	15.1	2.0	19.7	2.6
	無回答	15	20.0	6.7	0.0	0.0	20.0	0.0	6.7	6.7	0.0	13.3	46.7
身体障害	1級	241	23.7	10.0	5.0	0.8	39.4	1.2	3.7	10.0	1.2	23.2	6.2
	2級	136	42.6	11.0	5.9	8.1	47.8	0.7	11.8	14.0	4.4	16.2	4.4
	3級	97	28.9	8.2	7.2	0.0	43.3	0.0	3.1	8.2	3.1	24.7	8.2
	4級	156	26.9	5.1	2.6	1.9	31.4	0.0	5.1	5.8	0.6	37.2	3.2
	5級	32	28.1	15.6	9.4	3.1	43.8	3.1	9.4	3.1	6.3	28.1	3.1
	6級	29	31.0	3.4	10.3	6.9	44.8	0.0	0.0	13.8	0.0	13.8	13.8
	持っていない	347	42.1	13.0	12.4	6.9	52.7	2.9	12.7	20.5	2.9	20.5	2.9
	無回答	74	29.7	6.8	9.5	0.0	41.9	0.0	6.8	16.2	1.4	23.0	14.9
知的障害	最重度(A)	72	20.8	27.8	8.3	1.4	58.3	5.6	1.4	9.7	0.0	6.9	6.9
	重度(A-1、A-2)	51	31.4	23.5	2.0	3.9	43.1	2.0	0.0	11.8	11.8	11.8	2.0
	中度(B-1)	64	39.1	9.4	14.1	9.4	40.6	6.3	17.2	25.0	3.1	29.7	3.1
	軽度(B-2)	67	32.8	7.5	6.0	11.9	44.8	3.0	9.0	19.4	1.5	35.8	1.5
	その他	6	50.0	16.7	16.7	0.0	50.0	0.0	16.7	16.7	0.0	16.7	0.0
	持っていない	661	35.6	7.7	7.9	3.6	45.2	0.6	8.6	12.7	2.1	22.8	4.7
	無回答	191	28.8	8.4	7.3	1.0	36.6	0.0	6.3	11.0	1.6	28.8	10.5
精神障害	1級	64	34.4	6.3	12.5	1.6	56.3	0.0	17.2	26.6	0.0	20.3	6.3
	2級	160	56.3	13.1	19.4	6.9	61.3	1.9	18.1	24.4	3.8	16.3	3.8
	3級	80	48.8	3.8	11.3	2.5	60.0	0.0	12.5	17.5	0.0	16.3	5.0
	精神障害があるが手帳を持っていない	63	42.9	22.2	15.9	6.3	63.5	6.3	11.1	14.3	3.2	11.1	3.2
	精神障害がない	538	26.8	9.3	4.1	3.9	38.3	1.1	3.7	10.0	2.2	27.0	3.3
	無回答	207	23.7	9.2	3.4	1.9	30.9	1.0	5.3	7.2	2.9	27.5	12.6
強度行動障害の有無	ある	67	38.8	26.9	19.4	6.0	53.7	4.5	6.0	13.4	7.5	7.5	4.5
	ない	975	34.3	9.2	7.0	3.8	44.8	1.2	8.4	13.5	1.9	24.6	3.9
	無回答	70	15.7	4.3	8.6	2.9	27.1	0.0	2.9	10.0	2.9	22.9	27.1
高次脳機能障害の有無	ある	61	34.4	18.0	6.6	3.3	42.6	0.0	11.5	8.2	8.2	24.6	9.8
	ない	991	34.0	9.8	8.2	4.1	45.1	1.4	8.1	13.7	2.0	23.6	3.8
	無回答	60	21.7	5.0	3.3	0.0	31.7	1.7	1.7	11.7	1.7	20.0	26.7
重度の医療的ケアの有無	重度の医療的ケアを受けている	47	31.9	12.8	6.4	2.1	42.6	2.1	8.5	8.5	4.3	17.0	6.4
	重度の医療的ケアを受けていない	1,025	33.5	10.0	7.9	4.1	44.8	1.4	7.8	13.9	2.2	24.3	4.1
	無回答	40	32.5	7.5	7.5	0.0	32.5	0.0	10.0	5.0	2.5	10.0	37.5
(身体障害の場合)主たる障害別	視覚障害	31	25.8	12.9	0.0	3.2	51.6	3.2	0.0	6.5	3.2	16.1	3.2
	聴覚・平衡機能障害	41	36.6	9.8	14.6	9.8	43.9	0.0	4.9	9.8	4.9	14.6	4.9
	盲ろう(視覚障害と聴覚障害の重複)	3	0.0	0.0	0.0	0.0	33.3	0.0	0.0	0.0	0.0	33.3	33.3
	音声・言語・そしゃく機能障害	13	38.5	23.1	7.7	0.0	38.5	0.0	0.0	0.0	0.0	30.8	7.7
	肢体不自由(上肢)	32	21.9	12.5	6.3	0.0	43.8	0.0	6.3	9.4	3.1	25.0	3.1
	肢体不自由(下肢)	118	30.5	9.3	2.5	0.0	33.1	0.8	5.9	6.8	2.5	24.6	0.8
	肢体不自由(体幹)	29	34.5	17.2	6.9	6.9	51.7	3.4	3.4	6.9	0.0	17.2	3.4
	内部障害(1～7以外)	200	22.5	5.0	3.5	2.0	36.0	0.0	3.5	6.5	1.5	32.5	5.0
	無回答	224	34.4	8.9	7.1	3.6	43.8	0.9	8.9	14.7	2.2	22.3	9.4

**問 40 あなた（やご家族の方）は、普段、悩みや困ったことをどなたに相談しますか。
（あてはまるものすべてに○）**

「家族や親せき」の割合が54.9%と最も高く、次いで「かかりつけの医師や看護師」の割合が30.9%、「友人・知人」の割合が26.0%となっています。



【属性別クロス集計(1/2)】

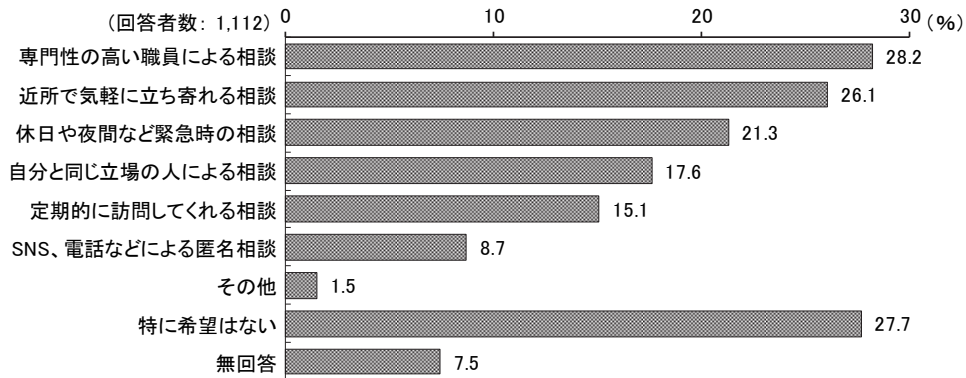
		該当数	家族や親せき	友人・知人	近所の人	職場の上司や同僚	施設の指導員など	ホームヘルパーなどサービス事業所の人	障害者団体や家族会	かかりつけの医師や看護師	相談支援専門員・介護保険のケアマネジャー	民生委員・児童委員	通園施設や保育所、幼稚園、学校の先生
	全体	1,112	54.9	26.0	4.0	7.6	17.4	11.5	1.3	30.9	15.8	1.5	0.7
年齢	20歳未満	12	41.7	25.0	0.0	25.0	33.3	16.7	8.3	16.7	33.3	0.0	16.7
	20～29歳	104	62.5	36.5	0.0	24.0	35.6	11.5	2.9	30.8	22.1	0.0	0.0
	30～39歳	113	54.0	29.2	0.9	8.8	28.3	10.6	0.9	36.3	16.8	0.0	2.7
	40～49歳	111	49.5	20.7	0.9	7.2	27.9	16.2	2.7	27.9	17.1	0.9	1.8
	50～59歳	177	54.2	23.7	2.8	13.6	19.2	9.0	1.7	35.0	13.0	2.3	0.0
	60～69歳	148	50.0	31.1	4.1	6.1	11.5	11.5	1.4	33.8	11.5	0.7	0.0
	70～79歳	207	55.1	30.4	5.3	1.4	6.8	6.8	0.0	28.5	9.7	0.5	0.0
	80歳以上	226	60.6	17.7	8.8	0.9	9.3	15.5	0.0	27.4	21.7	4.4	0.4
	無回答	14	21.4	7.1	7.1	7.1	28.6	14.3	7.1	35.7	14.3	0.0	0.0
お住まいの区	中央区	197	52.3	27.4	4.1	8.1	11.2	10.7	1.0	28.4	13.7	0.0	0.5
	花見川区	205	55.6	31.7	6.3	9.8	19.0	8.8	1.0	31.2	13.7	2.0	1.0
	稲毛区	166	59.6	24.7	4.2	8.4	16.9	11.4	1.2	35.5	18.1	1.2	0.6
	若葉区	227	47.6	21.6	3.5	6.6	21.1	14.5	0.9	32.2	17.6	2.6	0.4
	緑区	142	62.0	30.3	4.2	5.6	16.9	11.3	0.0	20.4	15.5	1.4	0.7
	美浜区	163	58.9	22.1	1.2	6.7	16.6	12.3	2.5	35.6	15.3	1.2	0.6
	無回答	12	16.7	8.3	8.3	8.3	50.0	8.3	16.7	41.7	33.3	8.3	8.3
		無回答	12	16.7	8.3	8.3	8.3	50.0	8.3	16.7	41.7	33.3	8.3
障害種別	身体障害	691	56.2	26.8	4.9	4.5	10.3	12.4	0.9	29.4	14.6	1.9	0.3
	知的障害	260	48.5	25.0	1.5	13.1	39.6	15.8	3.5	21.9	21.9	1.2	2.3
	精神障害	367	54.5	25.9	3.5	10.1	19.1	12.5	1.1	42.0	15.5	1.4	0.8
	難病	152	57.2	25.7	4.6	5.3	15.8	12.5	0.7	38.8	17.8	2.0	0.7
	無回答	15	13.3	20.0	0.0	6.7	20.0	0.0	0.0	13.3	20.0	0.0	0.0
身体障害	1級	241	54.8	21.2	4.6	4.6	16.2	14.1	2.1	32.0	14.1	2.5	0.8
	2級	136	53.7	23.5	1.5	5.1	11.0	13.2	0.7	26.5	16.9	1.5	0.0
	3級	97	57.7	30.9	9.3	2.1	6.2	11.3	0.0	34.0	19.6	2.1	0.0
	4級	156	62.2	31.4	5.1	3.8	3.8	9.0	0.0	26.9	10.3	1.9	0.0
	5級	32	43.8	43.8	9.4	6.3	9.4	15.6	0.0	15.6	9.4	0.0	0.0
	6級	29	55.2	31.0	3.4	10.3	6.9	13.8	0.0	34.5	20.7	0.0	0.0
	持っていない	347	53.0	25.6	2.0	14.4	31.4	11.0	2.0	34.6	18.4	1.2	1.7
	無回答	74	51.4	20.3	5.4	5.4	18.9	5.4	1.4	28.4	14.9	0.0	0.0
知的障害	最重度(A)	72	44.4	29.2	1.4	6.9	58.3	22.2	5.6	26.4	26.4	1.4	4.2
	重度(A-1、A-2)	51	39.2	23.5	2.0	3.9	51.0	25.5	9.8	21.6	31.4	0.0	2.0
	中度(B-1)	64	48.4	14.1	1.6	9.4	29.7	9.4	0.0	17.2	20.3	1.6	0.0
	軽度(B-2)	67	58.2	32.8	1.5	31.3	22.4	9.0	0.0	20.9	13.4	1.5	3.0
	その他	6	66.7	16.7	0.0	0.0	16.7	0.0	0.0	33.3	0.0	0.0	0.0
	持っていない	661	59.5	26.0	4.5	6.8	11.2	10.4	0.5	34.3	14.2	1.7	0.3
	無回答	191	47.6	27.2	5.8	3.1	8.9	9.4	1.0	31.4	13.1	1.6	0.0
精神障害	1級	64	43.8	18.8	1.6	1.6	25.0	15.6	3.1	37.5	20.3	3.1	1.6
	2級	160	56.9	27.5	4.4	8.8	16.9	10.6	0.6	46.3	16.3	1.3	0.6
	3級	80	63.8	21.3	5.0	17.5	10.0	5.0	0.0	48.8	5.0	0.0	1.3
	精神障害があるが手帳を持っていない	63	47.6	34.9	1.6	12.7	30.2	23.8	1.6	27.0	22.2	1.6	0.0
	精神障害がない	538	59.1	27.7	4.3	7.4	16.7	12.5	1.5	27.0	17.7	1.7	0.6
無回答	207	44.4	21.7	4.3	3.9	16.4	7.2	1.0	21.7	11.6	1.4	1.0	
重症心身障害の有無	重症心身障害あり	9	22.2	22.2	0.0	0.0	66.7	44.4	22.2	66.7	44.4	0.0	0.0
	重症心身障害なし	997	56.2	26.1	3.9	8.0	16.8	11.7	0.9	31.0	15.8	1.6	0.7
	無回答	106	45.3	25.5	5.7	4.7	19.8	6.6	2.8	27.4	13.2	0.9	0.9
強度行動障害の有無	ある	67	40.3	25.4	1.5	4.5	46.3	14.9	3.0	38.8	29.9	3.0	3.0
	ない	975	57.3	26.9	4.3	8.0	15.7	11.7	1.1	31.4	15.2	1.4	0.5
	無回答	70	34.3	14.3	2.9	5.7	14.3	5.7	1.4	17.1	11.4	1.4	1.4
高次脳機能障害の有無	ある	61	50.8	23.0	9.8	3.3	29.5	18.0	0.0	27.9	29.5	1.6	0.0
	ない	991	56.2	26.4	3.9	7.9	17.0	11.5	1.3	31.7	15.4	1.5	0.7
	無回答	60	36.7	21.7	0.0	8.3	13.3	5.0	1.7	21.7	8.3	1.7	1.7
重度の医療的ケアの有無	重度の医療的ケアを受けている	47	59.6	31.9	8.5	2.1	19.1	27.7	0.0	55.3	29.8	4.3	0.0
	重度の医療的ケアを受けていない	1,025	55.5	26.0	4.0	8.2	17.7	11.1	1.4	30.0	15.5	1.4	0.8
	無回答	40	32.5	20.0	0.0	0.0	10.0	2.5	0.0	27.5	7.5	2.5	0.0
(身体障害の場合)主たる障害別	視覚障害	31	48.4	29.0	9.7	0.0	6.5	35.5	3.2	41.9	16.1	9.7	0.0
	聴覚・平衡機能障害	41	63.4	26.8	4.9	7.3	12.2	9.8	0.0	17.1	12.2	0.0	0.0
	盲ろう(視覚障害と聴覚障害の重複)	3	66.7	0.0	0.0	0.0	0.0	0.0	0.0	0.0	0.0	0.0	0.0
	音声・言語・そしゃく機能障害	13	61.5	38.5	15.4	0.0	15.4	7.7	0.0	30.8	38.5	15.4	0.0
	肢体不自由(上肢)	32	43.8	31.3	3.1	9.4	6.3	9.4	0.0	34.4	15.6	3.1	0.0
	肢体不自由(下肢)	118	54.2	32.2	5.1	5.1	11.0	19.5	0.8	25.4	17.8	0.8	0.0
	肢体不自由(体幹)	29	48.3	27.6	3.4	3.4	17.2	10.3	3.4	27.6	17.2	0.0	0.0
	内部障害(1～7以外)	200	65.0	26.5	5.0	1.5	5.5	5.5	0.0	32.0	10.0	1.5	0.0
無回答	224	51.3	22.8	4.0	6.7	13.8	13.4	1.3	29.5	15.6	1.3	0.9	
仕事の有無	仕事をしている	242	63.6	34.3	1.7	25.2	10.7	5.4	0.8	30.6	9.5	2.1	0.8
	現在仕事をしていないが、したいと思っている	211	48.8	23.7	1.4	7.1	24.6	10.9	1.4	27.5	14.7	0.0	0.9
	仕事をしたくない、できない	527	55.8	24.5	5.3	1.3	17.8	14.2	1.1	34.2	18.6	2.1	0.8
	無回答	132	44.7	20.5	7.6	1.5	16.7	12.9	2.3	24.2	18.2	0.8	0.0

【属性別クロス集計(2/2)】

		該当数	基幹相談支援センター	養護教育センター	身体障害者相談員・知的障害者相談員	保健福祉センター	療育センター	発達障害者支援センター	こころの健康センター	SNS、電話などによる匿名	その他	相談する相手はいない	無回答
全体		1,112	3.2	0.1	1.2	6.7	0.8	0.4	0.9	1.3	5.6	9.2	5.1
年齢	20歳未満	12	8.3	0.0	8.3	8.3	0.0	0.0	0.0	0.0	16.7	0.0	0.0
	20～29歳	104	5.8	0.0	1.0	4.8	0.0	1.0	0.0	3.8	6.7	9.6	1.9
	30～39歳	113	8.8	0.0	1.8	4.4	1.8	1.8	2.7	3.5	7.1	6.2	4.4
	40～49歳	111	6.3	0.9	1.8	7.2	0.9	0.0	0.9	1.8	6.3	9.9	1.8
	50～59歳	177	5.1	0.0	1.7	9.0	1.7	0.6	2.3	2.3	5.1	14.1	1.7
	60～69歳	148	0.0	0.0	2.0	6.1	0.0	0.0	0.0	0.7	6.8	12.8	3.4
	70～79歳	207	0.0	0.0	0.5	6.8	0.5	0.0	0.5	0.0	4.3	10.1	7.7
	80歳以上	226	1.3	0.0	0.0	7.5	0.4	0.0	0.4	0.0	4.4	4.0	8.4
	無回答	14	0.0	0.0	0.0	0.0	7.1	7.1	0.0	0.0	0.0	0.0	35.7
お住いの区	中央区	197	3.0	0.0	0.5	5.1	0.5	0.5	1.0	1.5	8.6	12.2	5.1
	花見川区	205	3.4	0.0	1.5	4.9	2.0	0.0	0.0	2.0	5.9	7.3	6.3
	稲毛区	166	2.4	0.6	0.0	4.8	0.0	0.0	2.4	1.8	4.2	9.6	3.0
	若葉区	227	2.6	0.0	0.4	7.9	0.4	0.4	0.4	0.9	4.8	11.5	5.3
	緑区	142	3.5	0.0	2.8	8.5	0.0	0.0	0.7	0.7	4.2	7.0	3.5
	美浜区	163	4.3	0.0	2.5	9.8	1.8	1.8	1.2	1.2	4.9	6.7	5.5
	無回答	12	8.3	0.0	0.0	8.3	0.0	0.0	0.0	0.0	8.3	0.0	25.0
障害種別	身体障害	691	1.7	0.0	1.4	7.1	0.9	0.1	0.7	0.9	4.2	10.1	5.5
	知的障害	260	6.2	0.0	2.7	6.9	1.9	1.2	0.8	1.5	6.5	8.5	3.8
	精神障害	367	5.7	0.3	1.1	7.6	0.8	0.8	1.9	2.2	6.3	10.6	3.0
	難病	152	5.3	0.0	0.7	6.6	2.0	0.7	1.3	1.3	4.6	9.9	5.3
	無回答	15	0.0	0.0	0.0	0.0	0.0	0.0	0.0	0.0	6.7	6.7	40.0
身体障害	1級	241	2.9	0.0	2.9	7.5	1.7	0.4	1.2	1.2	2.9	10.4	7.1
	2級	136	0.0	0.0	0.0	5.1	0.7	0.0	1.5	0.0	8.1	11.8	2.9
	3級	97	1.0	0.0	2.1	13.4	0.0	0.0	0.0	0.0	2.1	7.2	5.2
	4級	156	1.3	0.0	0.0	6.4	0.6	0.0	0.0	0.6	3.8	9.0	5.8
	5級	32	6.3	0.0	3.1	3.1	0.0	0.0	0.0	3.1	6.3	12.5	3.1
	6級	29	0.0	0.0	0.0	0.0	0.0	0.0	0.0	3.4	3.4	13.8	6.9
	持っていない	347	6.6	0.3	0.9	6.1	0.9	0.9	1.2	2.6	7.5	8.1	2.6
	無回答	74	1.4	0.0	0.0	6.8	0.0	1.4	1.4	0.0	9.5	5.4	13.5
知的障害	最重度(A)	72	6.9	0.0	5.6	6.9	4.2	0.0	0.0	0.0	2.8	8.3	2.8
	重度(A-1、A-2)	51	3.9	0.0	2.0	9.8	0.0	0.0	0.0	0.0	3.9	2.0	3.9
	中度(B-1)	64	6.3	0.0	1.6	7.8	1.6	1.6	0.0	3.1	9.4	14.1	7.8
	軽度(B-2)	67	7.5	0.0	1.5	3.0	0.0	3.0	3.0	3.0	10.4	7.5	1.5
	その他	6	0.0	0.0	0.0	16.7	16.7	0.0	0.0	0.0	0.0	16.7	0.0
	持っていない	661	1.8	0.2	0.8	6.8	0.3	0.3	0.9	1.4	4.5	10.1	4.1
	無回答	191	4.2	0.0	0.5	6.3	1.0	0.0	1.0	1.0	7.9	6.8	10.5
精神障害	1級	64	4.7	0.0	3.1	12.5	0.0	1.6	4.7	1.6	1.6	14.1	6.3
	2級	160	4.4	0.0	0.6	7.5	0.6	0.6	1.9	3.1	8.1	11.3	1.3
	3級	80	6.3	1.3	0.0	5.0	1.3	1.3	1.3	1.3	6.3	8.8	2.5
	精神障害があるが手帳を持っていない	63	9.5	0.0	1.6	6.3	1.6	0.0	0.0	1.6	6.3	7.9	4.8
	精神障害がない	538	1.9	0.0	1.5	6.3	0.7	0.2	0.4	1.3	5.4	9.1	3.2
	無回答	207	2.4	0.0	0.5	6.3	1.0	0.5	0.5	0.0	4.8	6.8	14.0
重症心身障害の有無	重症心身障害あり	9	11.1	0.0	33.3	11.1	11.1	0.0	0.0	0.0	0.0	0.0	0.0
	重症心身障害なし	997	3.2	0.1	0.8	6.7	0.6	0.5	0.8	1.5	5.3	9.2	4.5
	無回答	106	2.8	0.0	1.9	6.6	1.9	0.0	1.9	0.0	8.5	9.4	11.3
強度行動障害の有無	ある	67	7.5	1.5	1.5	13.4	0.0	3.0	1.5	3.0	6.0	7.5	3.0
	ない	975	3.0	0.0	1.2	6.5	0.9	0.2	0.9	1.3	5.4	9.5	3.6
	無回答	70	2.9	0.0	0.0	4.3	0.0	1.4	0.0	0.0	7.1	5.7	28.6
高次脳機能障害の有無	ある	61	0.0	0.0	1.6	6.6	3.3	0.0	1.6	0.0	6.6	9.8	8.2
	ない	991	3.4	0.1	1.2	6.7	0.7	0.4	0.9	1.5	5.5	9.3	3.9
	無回答	60	3.3	0.0	0.0	8.3	0.0	1.7	0.0	0.0	5.0	6.7	21.7
重度の医療的ケアの有無	重度の医療的ケアを受けている	47	4.3	0.0	4.3	14.9	2.1	0.0	2.1	2.1	6.4	4.3	4.3
	重度の医療的ケアを受けていない	1,025	3.3	0.1	1.1	6.5	0.7	0.4	0.9	1.3	5.7	9.6	4.0
	無回答	40	0.0	0.0	0.0	2.5	2.5	2.5	0.0	2.5	2.5	5.0	35.0
(身体障害の場合)主たる障害別	視覚障害	31	3.2	0.0	0.0	6.5	0.0	3.2	0.0	0.0	0.0	9.7	0.0
	聴覚・平衡機能障害	41	0.0	0.0	2.4	7.3	0.0	0.0	0.0	0.0	4.9	9.8	7.3
	盲ろう(視覚障害と聴覚障害の重複)	3	0.0	0.0	0.0	0.0	0.0	0.0	0.0	0.0	33.3	0.0	0.0
	音声・言語・そしゃく機能障害	13	7.7	0.0	7.7	30.8	0.0	0.0	0.0	0.0	7.7	0.0	7.7
	肢体不自由(上肢)	32	3.1	0.0	0.0	3.1	6.3	0.0	0.0	0.0	0.0	15.6	3.1
	肢体不自由(下肢)	118	0.8	0.0	1.7	6.8	0.8	0.0	0.8	2.5	5.1	5.1	3.4
	肢体不自由(体幹)	29	3.4	0.0	3.4	3.4	0.0	0.0	3.4	0.0	6.9	17.2	3.4
	内部障害(1～7以外)	200	0.5	0.0	0.0	6.5	0.0	0.0	1.0	0.0	4.5	9.5	5.0
	無回答	224	2.7	0.0	2.2	7.6	1.3	0.0	0.4	1.3	3.6	12.5	8.0
仕事の有無	仕事をしている	242	5.4	0.0	1.7	3.3	0.4	0.8	0.8	2.9	5.8	12.0	2.1
	現在仕事をしていないが、したいと思っている	211	3.8	0.5	0.5	6.6	0.9	0.5	0.5	2.4	9.0	13.7	3.3
	仕事をしたくない、できない	527	2.5	0.0	1.3	8.3	0.8	0.2	1.1	0.6	4.6	6.6	3.6
	無回答	132	1.5	0.0	0.8	6.8	1.5	0.8	0.8	0.0	3.8	6.8	19.7

問 41 あなた（やご家族の方）は、どのような相談制度があれば、より便利だと思いますか。（あてはまるものすべてに○）

「専門性の高い職員による相談」の割合が28.2%と最も高く、次いで「特に希望はない」の割合が27.7%、「近所で気軽に立ち寄れる相談」の割合が26.1%となっています。



【属性別クロス集計(1/2)】

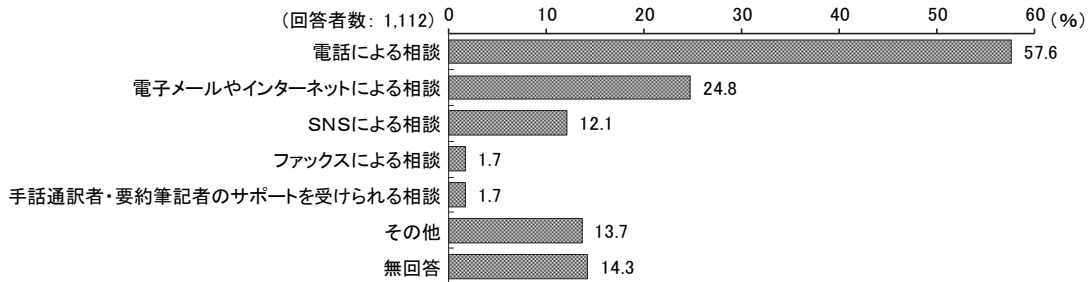
		該当数	近所で気軽に立ち寄れる相談	休日や夜間など緊急時の相談	専門性の高い職員による相談	自分と同じ立場の人による相談	定期的に訪問してくれる相談	SNS、電話などによる匿名相談	その他	特に希望はない	無回答
全体		1,112	26.1	21.3	28.2	17.6	15.1	8.7	1.5	27.7	7.5
年齢	20歳未満	12	41.7	41.7	41.7	41.7	16.7	25.0	0.0	0.0	0.0
	20～29歳	104	28.8	26.0	51.9	32.7	13.5	13.5	1.0	14.4	1.9
	30～39歳	113	29.2	29.2	39.8	16.8	11.5	13.3	2.7	25.7	4.4
	40～49歳	111	28.8	26.1	28.8	18.9	16.2	14.4	1.8	23.4	4.5
	50～59歳	177	33.9	19.2	33.3	22.6	14.7	9.6	4.5	23.7	3.4
	60～69歳	148	29.1	18.2	26.4	17.6	15.5	11.5	0.7	31.1	4.1
	70～79歳	207	18.8	14.5	15.9	10.6	10.6	4.8	0.5	39.1	10.6
	80歳以上	226	19.0	21.7	19.5	10.2	20.8	1.8	0.4	29.2	14.6
	無回答	14	35.7	21.4	21.4	42.9	21.4	7.1	0.0	21.4	28.6
お住いの区	中央区	197	25.9	25.4	20.3	18.3	15.7	6.1	2.0	28.9	9.6
	花見川区	205	25.9	21.5	25.9	17.1	13.2	11.7	1.0	29.8	7.8
	稲毛区	166	26.5	27.7	36.7	18.1	12.7	9.0	1.8	25.9	3.6
	若葉区	227	27.3	17.2	26.4	19.4	17.6	12.8	3.1	28.2	5.7
	緑区	142	28.2	16.9	33.8	19.0	21.1	3.5	0.0	23.9	7.7
	美浜区	163	23.3	19.0	30.7	12.9	9.8	6.1	0.6	28.8	9.2
	無回答	12	16.7	25.0	16.7	25.0	25.0	16.7	0.0	16.7	25.0
障害種別	身体障害	691	22.6	19.7	23.2	14.2	14.0	6.5	1.0	32.4	8.8
	知的障害	260	31.5	23.8	36.5	18.1	13.8	6.9	3.1	22.3	4.6
	精神障害	367	31.3	22.3	33.0	24.3	18.5	13.6	3.0	21.5	6.0
	難病	152	25.0	22.4	23.0	17.8	11.2	8.6	1.3	30.3	6.6
	無回答	15	13.3	20.0	6.7	6.7	13.3	6.7	0.0	40.0	33.3

【属性別クロス集計(2/2)】

		該当数	談近 所で 気軽 に立 ち寄 れる 相	談休 日や 夜間 など 緊急 時の 相	談専 門性 の高 い職 員に よる 相	相自 分と 同じ 立場 の人 による	談定 期的 に訪 問し てく れる 相	名SNS 相談 、電 話な どに よる 匿	その他	特に 希望 はな い	無 回 答
全体		1,112	26.1	21.3	28.2	17.6	15.1	8.7	1.5	27.7	7.5
身体障害	1級	241	22.0	23.2	26.6	12.9	13.7	6.6	0.8	28.2	8.7
	2級	136	23.5	16.9	25.7	14.7	14.0	4.4	2.2	33.1	10.3
	3級	97	17.5	25.8	17.5	12.4	17.5	6.2	1.0	32.0	10.3
	4級	156	22.4	12.2	16.7	17.9	12.2	4.5	0.0	39.1	7.7
	5級	32	25.0	15.6	15.6	6.3	12.5	12.5	0.0	34.4	9.4
	6級	29	37.9	27.6	44.8	17.2	17.2	20.7	3.4	27.6	3.4
	持っていない	347	33.4	25.6	38.9	24.2	17.3	13.5	2.9	17.6	2.9
	無回答	74	24.3	16.2	25.7	18.9	14.9	6.8	0.0	31.1	16.2
知的障害	最重度(A)	72	27.8	31.9	48.6	19.4	8.3	2.8	0.0	15.3	5.6
	重度(A-1、A-2)	51	31.4	23.5	47.1	23.5	11.8	9.8	7.8	13.7	3.9
	中度(B-1)	64	29.7	12.5	28.1	15.6	14.1	4.7	3.1	32.8	4.7
	軽度(B-2)	67	37.3	26.9	25.4	14.9	22.4	11.9	3.0	25.4	1.5
	その他	6	33.3	16.7	16.7	16.7	0.0	0.0	0.0	33.3	33.3
	持っていない	661	25.6	20.9	28.1	19.1	15.4	9.8	1.2	29.0	6.7
無回答	191	20.4	19.4	17.3	12.0	15.7	7.3	0.5	30.4	14.1	
精神障害	1級	64	31.3	21.9	31.3	25.0	17.2	9.4	0.0	21.9	10.9
	2級	160	31.9	24.4	36.3	26.9	18.8	16.9	4.4	20.0	3.8
	3級	80	30.0	17.5	27.5	21.3	13.8	13.8	2.5	25.0	6.3
	精神障害があるが手帳を持っていない	63	31.7	23.8	33.3	20.6	25.4	9.5	3.2	20.6	6.3
	精神障害がない	538	23.0	21.4	28.6	16.0	13.4	7.1	0.6	31.0	5.6
無回答	207	24.6	19.3	18.8	10.1	13.5	4.3	1.4	30.0	15.0	
重症心身障害の有無	重症心身障害あり	9	22.2	44.4	77.8	22.2	22.2	11.1	0.0	11.1	0.0
	重症心身障害なし	997	26.1	21.9	28.3	18.1	15.4	9.1	1.6	27.5	6.9
	無回答	106	26.4	14.2	23.6	13.2	11.3	4.7	0.9	31.1	13.2
強度行動障害の有無	ある	67	20.9	40.3	43.3	25.4	9.0	14.9	6.0	14.9	9.0
	ない	975	27.1	20.3	28.3	17.4	15.9	8.4	1.1	29.0	5.5
	無回答	70	17.1	17.1	12.9	12.9	10.0	7.1	2.9	21.4	32.9
高次脳機能障害の有無	ある	61	21.3	14.8	36.1	16.4	16.4	6.6	4.9	24.6	13.1
	ない	991	26.6	21.7	28.9	18.2	15.4	8.8	1.4	28.3	5.4
	無回答	60	21.7	21.7	10.0	10.0	8.3	10.0	0.0	21.7	35.0
重度の医療的ケアの有無	重度の医療的ケアを受けている	47	29.8	29.8	31.9	8.5	21.3	8.5	2.1	19.1	12.8
	重度の医療的ケアを受けていない	1,025	26.1	21.1	28.8	18.3	15.0	8.9	1.6	28.6	6.0
	無回答	40	20.0	17.5	10.0	10.0	10.0	5.0	0.0	15.0	40.0
(身体障害の場合)主たる障害別	視覚障害	31	35.5	22.6	16.1	22.6	22.6	12.9	3.2	19.4	3.2
	聴覚・平衡機能障害	41	19.5	17.1	34.1	17.1	12.2	7.3	2.4	24.4	19.5
	盲ろう(視覚障害と聴覚障害の重複)	3	33.3	0.0	0.0	33.3	0.0	0.0	0.0	0.0	33.3
	音声・言語・そしゃく機能障害	13	23.1	23.1	23.1	7.7	7.7	7.7	0.0	30.8	7.7
	肢体不自由(上肢)	32	21.9	21.9	21.9	12.5	15.6	6.3	0.0	37.5	6.3
	肢体不自由(下肢)	118	25.4	22.9	29.7	13.6	16.1	7.6	0.0	27.1	7.6
	肢体不自由(体幹)	29	24.1	27.6	31.0	10.3	10.3	3.4	0.0	31.0	13.8
	内部障害(1～7以外)	200	18.0	17.5	18.5	13.0	11.0	4.0	0.5	36.5	8.5
無回答	224	23.7	18.8	22.3	14.7	15.6	7.6	1.8	34.8	8.0	

問 42 あなた（やご家族の方）は、どのような相談方法が相談しやすいですか。（あてはまるものすべてに○）

「電話による相談」の割合が57.6%と最も高く、次いで「電子メールやインターネットによる相談」の割合が24.8%、「その他」の割合が13.7%となっています。その他の主な内容としては、「対面形式」がほとんどの意見を占めていた。



【属性別クロス集計(1/2)】

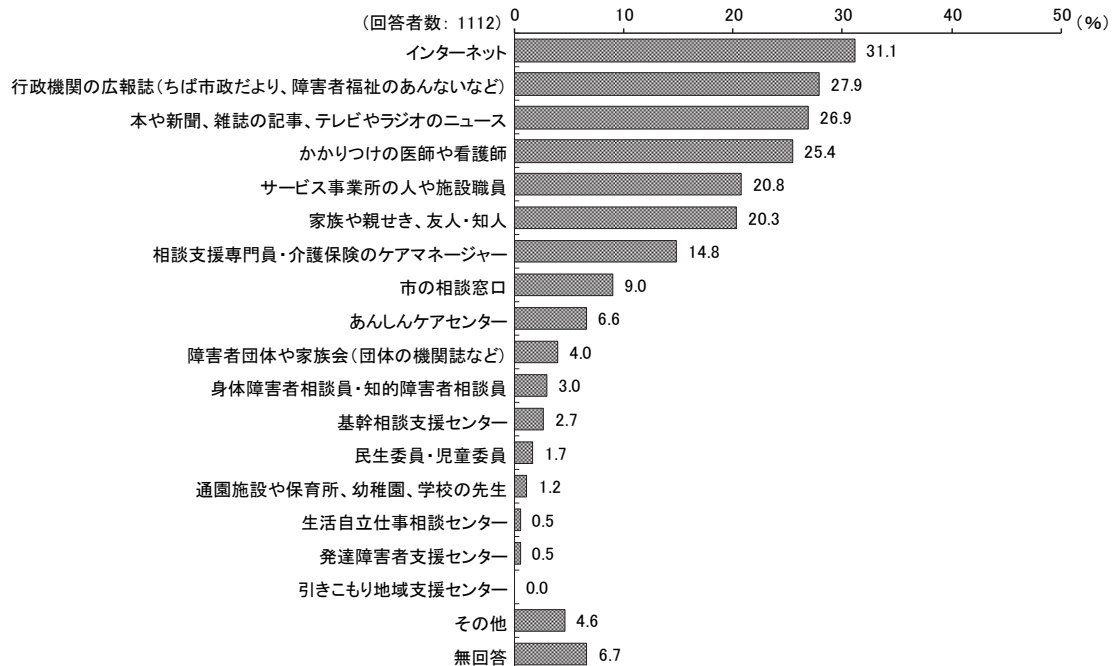
		該当数	電話による相談	電子メールやインターネットによる相談	ファックスによる相談	手話通訳者・要約筆記者のサポートを受けられる相談	SNSによる相談	その他	無回答
全体		1,112	57.6	24.8	1.7	1.7	12.1	13.7	14.3
年齢	20歳未満	12	58.3	66.7	0.0	0.0	50.0	8.3	8.3
	20～29歳	104	52.9	37.5	0.0	0.0	26.9	18.3	6.7
	30～39歳	113	61.9	33.6	0.0	1.8	15.0	11.5	9.7
	40～49歳	111	56.8	21.6	0.0	1.8	14.4	17.1	9.9
	50～59歳	177	51.4	33.9	2.3	2.8	19.8	19.8	6.2
	60～69歳	148	52.7	33.8	3.4	2.7	14.2	12.8	10.1
	70～79歳	207	65.2	15.5	2.4	1.0	5.3	9.2	17.4
	80歳以上	226	61.1	9.3	2.2	1.8	0.4	11.5	26.5
	無回答	14	28.6	28.6	0.0	0.0	0.0	7.1	50.0
お住いの区	中央区	197	55.3	23.9	2.0	1.5	11.7	11.7	18.3
	花見川区	205	60.0	24.9	2.4	1.0	11.7	13.7	14.1
	稲毛区	166	58.4	25.3	0.6	1.2	13.3	17.5	9.6
	若葉区	227	58.1	21.6	2.2	2.6	14.5	13.2	15.9
	緑区	142	58.5	27.5	2.8	2.8	10.6	13.4	12.0
	美浜区	163	57.7	28.2	0.0	1.2	11.0	12.9	11.7
	無回答	12	25.0	16.7	0.0	0.0	0.0	16.7	50.0
障害種別	身体障害	691	58.6	21.9	2.3	2.5	10.4	11.3	16.6
	知的障害	260	60.4	25.0	0.8	1.5	9.6	17.7	10.8
	精神障害	367	55.3	28.3	1.4	0.8	16.9	18.0	9.3
	難病	152	61.8	23.7	1.3	1.3	9.9	8.6	15.8
	無回答	15	53.3	6.7	0.0	0.0	0.0	6.7	40.0

【属性別クロス集計(2/2)】

		該当数	電話による相談	電子メールやインターネットによる相談	ファックスによる相談	手話通訳者・要約筆記者のサポートを受けられる相談	SNSによる相談	その他	無回答
全体		1,112	57.6	24.8	1.7	1.7	12.1	13.7	14.3
身体障害	1級	241	66.8	22.0	2.1	1.2	12.4	6.2	14.1
	2級	136	54.4	22.1	3.7	7.4	9.6	16.9	12.5
	3級	97	56.7	19.6	2.1	2.1	8.2	12.4	20.6
	4級	156	55.1	21.8	2.6	1.3	6.4	11.5	21.2
	5級	32	50.0	21.9	0.0	0.0	15.6	9.4	21.9
	6級	29	44.8	27.6	0.0	0.0	20.7	24.1	13.8
	持っていない	347	56.5	32.0	0.9	0.6	17.3	17.3	7.5
	無回答	74	54.1	18.9	0.0	0.0	4.1	18.9	24.3
知的障害	最重度(A)	72	66.7	29.2	0.0	2.8	8.3	8.3	11.1
	重度(A-1、A-2)	51	66.7	17.6	2.0	2.0	7.8	19.6	11.8
	中度(B-1)	64	56.3	28.1	1.6	1.6	6.3	21.9	10.9
	軽度(B-2)	67	53.7	25.4	0.0	0.0	16.4	20.9	9.0
	その他	6	50.0	0.0	0.0	0.0	0.0	33.3	16.7
	持っていない	661	59.0	27.2	2.6	1.7	14.5	12.6	12.0
無回答	191	49.2	16.2	0.0	2.1	7.3	12.0	27.2	
精神障害	1級	64	65.6	26.6	1.6	1.6	7.8	12.5	9.4
	2級	160	56.3	28.8	1.3	0.6	18.8	19.4	8.1
	3級	80	42.5	36.3	1.3	0.0	21.3	22.5	8.8
	精神障害があるが手帳を持っていない	63	58.7	19.0	1.6	1.6	15.9	14.3	12.7
	精神障害がない	538	61.0	27.5	2.4	2.2	12.3	11.7	11.7
	無回答	207	53.1	11.6	0.5	1.9	3.4	11.1	30.0
重度の医療的ケアの有無	重度の医療的ケアを受けている	47	68.1	21.3	2.1	2.1	14.9	12.8	10.6
	重度の医療的ケアを受けていない	1,025	58.0	25.5	1.7	1.8	12.3	14.0	13.0
	無回答	40	35.0	12.5	2.5	0.0	5.0	7.5	52.5
(身体障害の場合)主たる障害別	視覚障害	31	71.0	9.7	0.0	0.0	3.2	9.7	16.1
	聴覚・平衡機能障害	41	24.4	24.4	4.9	24.4	12.2	17.1	22.0
	盲ろう(視覚障害と聴覚障害の重複)	3	33.3	0.0	0.0	0.0	0.0	0.0	66.7
	音声・言語・そしゃく機能障害	13	38.5	38.5	0.0	0.0	15.4	15.4	23.1
	肢体不自由(上肢)	32	56.3	15.6	0.0	0.0	9.4	12.5	15.6
	肢体不自由(下肢)	118	67.8	20.3	4.2	1.7	8.5	11.0	16.1
	肢体不自由(体幹)	29	55.2	24.1	3.4	0.0	6.9	6.9	17.2
	内部障害(1~7以外)	200	63.5	19.5	1.5	0.5	8.5	8.5	14.5
	無回答	224	56.3	25.9	2.2	1.8	14.3	13.4	17.0

問 43 あなた（やご家族の方）は障害のことや福祉サービスなどに関する情報を、どこから知ることが多いですか。（あてはまるものすべてに○）

「インターネット」の割合が31.1%と最も高く、次いで「行政機関の広報誌（ちば市政だより、障害者福祉のあんないなど）」の割合が27.9%、「本や新聞、雑誌の記事、テレビやラジオのニュース」の割合が26.9%となっています。



【属性別クロス集計(1/2)】

		該当数	本や新聞、雑誌のニュース、テレビやラジオ	行政機関の広報誌（へちまなど）	インターネット	家族や親せき、友人・知人	サービス事業所の人や施設職員	障害者団体や家族会（団体の機関誌など）	かかりつけの医師や看護師	相談支援専門員・介護保険のケアマネージャー	民生委員・児童委員	通園施設や保育所、幼稚園、学校の先生	
全体		1,112	26.9	27.9	31.1	20.3	20.8	4.0	25.4	14.8	1.7	1.2	
年齢	20歳未満	12	16.7	33.3	50.0	8.3	25.0	8.3	16.7	25.0	0.0	33.3	
	20～29歳	104	20.2	22.1	51.9	26.0	39.4	8.7	19.2	18.3	0.0	2.9	
	30～39歳	113	18.6	31.9	38.9	16.8	32.7	10.6	23.9	13.3	0.0	1.8	
	40～49歳	111	18.0	23.4	32.4	21.6	27.9	9.0	20.7	15.3	0.9	1.8	
	50～59歳	177	23.7	27.1	41.2	16.9	23.2	1.1	32.2	10.7	1.7	0.0	
	60～69歳	148	33.1	30.4	42.6	17.6	18.9	1.4	25.0	16.2	1.4	0.7	
	70～79歳	207	31.4	33.3	19.3	17.9	8.7	1.9	24.6	12.1	1.9	0.0	
	80歳以上	226	34.5	25.2	12.8	26.1	13.3	0.9	27.0	17.7	4.0	0.4	
	無回答	14	7.1	14.3	7.1	21.4	14.3	14.3	35.7	21.4	0.0	0.0	
お住いの区	中央区	197	26.4	22.3	34.5	20.8	16.2	3.6	22.8	12.7	0.5	0.5	
	花見川区	205	29.3	34.6	32.2	21.0	22.0	4.4	29.3	11.7	2.4	1.5	
	稲毛区	166	29.5	30.1	31.9	25.9	19.9	5.4	27.7	14.5	1.2	2.4	
	若葉区	227	24.7	25.6	26.0	18.1	23.8	3.5	24.2	19.8	2.2	1.8	
	緑区	142	26.8	23.9	32.4	19.0	22.5	1.4	21.8	13.4	3.5	0.7	
	美浜区	163	27.0	31.9	32.5	17.8	19.0	5.5	25.2	16.0	0.0	0.0	
		無回答	12	0.0	8.3	8.3	16.7	33.3	0.0	41.7	16.7	8.3	0.0
障害種別	身体障害	691	29.5	29.7	27.6	19.4	15.9	2.7	26.0	14.8	2.3	0.6	
	知的障害	260	18.5	25.8	28.5	22.7	40.0	11.5	13.5	20.0	1.2	5.0	
	精神障害	367	23.2	23.7	35.7	22.1	25.3	2.5	33.8	14.2	2.2	1.1	
	難病	152	23.0	25.0	30.9	19.1	21.7	2.6	30.9	16.4	2.6	1.3	
		無回答	15	20.0	33.3	13.3	13.3	13.3	20.0	6.7	0.0	0.0	
身体障害	1級	241	27.0	31.1	27.0	20.3	20.3	5.4	26.1	17.0	2.1	1.7	
	2級	136	24.3	24.3	30.1	19.9	20.6	3.7	26.5	21.3	2.9	0.0	
	3級	97	34.0	29.9	23.7	14.4	14.4	0.0	29.9	12.4	2.1	0.0	
	4級	156	31.4	30.8	26.3	19.9	8.3	0.6	26.3	7.7	2.6	0.0	
	5級	32	28.1	28.1	28.1	21.9	9.4	0.0	15.6	12.5	3.1	0.0	
	6級	29	51.7	37.9	41.4	20.7	10.3	0.0	20.7	13.8	0.0	0.0	
		持っていない	347	20.5	25.4	39.8	22.2	30.3	6.1	24.8	16.1	0.9	2.3
		無回答	74	32.4	23.0	23.0	20.3	21.6	5.4	23.0	9.5	0.0	1.4
知的障害	最重度(A)	72	18.1	31.9	34.7	23.6	56.9	20.8	12.5	26.4	0.0	8.3	
	重度(A-1、A-2)	51	19.6	31.4	27.5	33.3	54.9	17.6	13.7	33.3	2.0	5.9	
	中度(B-1)	64	20.3	23.4	23.4	21.9	28.1	7.8	14.1	9.4	1.6	1.6	
	軽度(B-2)	67	14.9	19.4	26.9	14.9	23.9	1.5	11.9	13.4	1.5	4.5	
	その他	6	33.3	0.0	33.3	16.7	16.7	0.0	33.3	16.7	0.0	0.0	
		持っていない	661	29.5	29.3	36.2	19.4	15.1	1.1	30.1	13.5	1.5	0.0
	無回答	191	29.3	25.7	17.3	20.4	14.1	3.7	25.7	12.6	3.1	0.0	
精神障害	1級	64	21.9	34.4	20.3	20.3	28.1	6.3	29.7	14.1	4.7	1.6	
	2級	160	24.4	22.5	40.6	21.9	23.8	0.6	42.5	15.0	1.9	0.0	
	3級	80	28.8	22.5	48.8	15.0	17.5	0.0	30.0	6.3	1.3	0.0	
	精神障害があるが手帳を持っていない	63	14.3	17.5	22.2	33.3	36.5	6.3	20.6	22.2	1.6	4.8	
	精神障害がない	538	29.2	33.3	33.3	21.4	18.4	3.7	22.3	16.9	1.7	0.9	
	無回答	207	27.5	21.3	17.4	14.5	18.8	7.2	18.8	10.6	1.0	1.9	
重度の医療的ケアの有無	重度の医療的ケアを受けている	47	23.4	25.5	36.2	27.7	29.8	0.0	38.3	23.4	2.1	0.0	
	重度の医療的ケアを受けていない	1,025	27.5	28.5	31.5	19.9	20.7	4.1	25.6	14.6	1.8	1.3	
	無回答	40	15.0	15.0	15.0	22.5	12.5	5.0	7.5	10.0	0.0	0.0	
(身体障害の場合)主たる障害別	視覚障害	31	16.1	25.8	12.9	16.1	12.9	6.5	25.8	25.8	6.5	0.0	
	聴覚・平衡機能障害	41	41.5	46.3	41.5	14.6	14.6	7.3	19.5	7.3	0.0	0.0	
	盲ろう(視覚障害と聴覚障害の重複)	3	33.3	33.3	0.0	0.0	0.0	0.0	0.0	0.0	0.0	0.0	
	音声・言語・そしゃく機能障害	13	23.1	53.8	30.8	15.4	15.4	0.0	15.4	46.2	7.7	0.0	
	肢体不自由(上肢)	32	18.8	50.0	25.0	15.6	12.5	3.1	21.9	15.6	6.3	0.0	
	肢体不自由(下肢)	118	33.9	31.4	22.9	16.1	19.5	1.7	22.9	17.8	1.7	0.0	
	肢体不自由(体幹)	29	27.6	27.6	20.7	24.1	27.6	6.9	13.8	31.0	0.0	0.0	
	内部障害(1～7以外)	200	30.0	30.5	28.0	24.0	9.5	0.5	33.0	8.0	1.0	0.5	
	無回答	224	28.6	21.4	30.8	18.8	19.6	3.6	25.9	15.2	3.1	1.3	

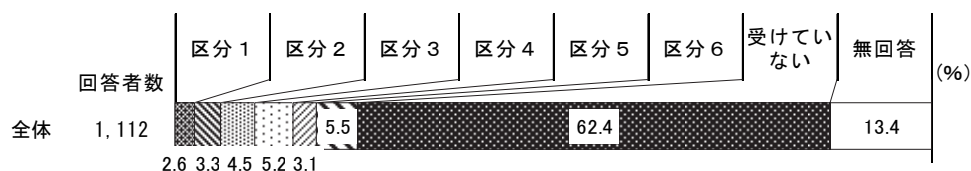
【属性別クロス集計(2/2)】

		該当数	身体障害者相談員・知的障害者相談員	市の相談窓口	生活自立仕事相談センター	基幹相談支援センター	あんしんケアセンター	引きこもり地域支援センター	発達障害者支援センター	その他	無回答	
全体		1,112	3.0	9.0	0.5	2.7	6.6	0.0	0.5	4.6	6.7	
年齢	20歳未満	12	8.3	8.3	0.0	0.0	0.0	0.0	0.0	0.0	0.0	
	20～29歳	104	3.8	7.7	1.0	5.8	0.0	0.0	1.0	5.8	4.8	
	30～39歳	113	3.5	5.3	0.9	7.1	0.0	0.0	0.9	4.4	3.5	
	40～49歳	111	2.7	8.1	0.9	3.6	0.0	0.0	0.9	7.2	4.5	
	50～59歳	177	5.6	16.4	1.1	5.6	2.3	0.0	1.1	3.4	5.1	
	60～69歳	148	2.0	7.4	0.7	1.4	7.4	0.0	0.0	4.7	5.4	
	70～79歳	207	0.5	7.7	0.0	0.0	10.6	0.0	0.0	4.3	8.7	
	80歳以上	226	2.7	8.4	0.0	0.0	15.5	0.0	0.4	3.5	9.7	
	無回答	14	7.1	7.1	0.0	0.0	7.1	0.0	0.0	14.3	21.4	
お住いの区	中央区	197	3.6	10.7	1.0	2.5	5.1	0.0	0.0	6.6	10.2	
	花見川区	205	3.9	5.4	0.5	1.0	5.4	0.0	0.5	4.9	5.4	
	稲毛区	166	1.8	10.2	0.6	1.8	7.2	0.0	0.6	2.4	5.4	
	若葉区	227	2.6	7.5	0.4	2.2	4.8	0.0	1.8	3.1	7.0	
	緑区	142	3.5	12.7	0.0	6.3	9.9	0.0	0.0	4.9	4.9	
	美浜区	163	2.5	9.2	0.6	3.7	9.2	0.0	0.0	4.3	4.9	
		無回答	12	0.0	8.3	0.0	0.0	0.0	0.0	25.0	25.0	
障害種別	身体障害	691	3.2	8.7	0.4	1.9	9.3	0.0	0.1	3.5	7.1	
	知的障害	260	7.3	8.8	0.8	3.8	1.5	0.0	1.5	5.8	4.2	
	精神障害	367	3.3	9.8	1.1	4.9	3.3	0.0	1.1	5.2	5.2	
	難病	152	3.9	9.2	1.3	3.9	4.6	0.0	1.3	3.3	7.2	
		無回答	15	0.0	0.0	0.0	0.0	0.0	0.0	6.7	26.7	
身体障害	1級	241	5.4	10.0	0.0	3.3	7.5	0.0	0.4	3.7	6.6	
	2級	136	2.9	8.8	1.5	0.7	9.6	0.0	0.0	1.5	2.9	
	3級	97	1.0	8.2	0.0	2.1	13.4	0.0	0.0	5.2	9.3	
	4級	156	1.3	5.8	0.6	0.6	9.6	0.0	0.0	4.5	7.7	
	5級	32	6.3	12.5	0.0	3.1	6.3	0.0	0.0	3.1	9.4	
	6級	29	0.0	10.3	0.0	0.0	10.3	0.0	0.0	0.0	17.2	
		持っていない	347	2.6	10.1	0.6	4.6	2.3	0.0	1.2	6.9	4.3
		無回答	74	2.7	6.8	1.4	1.4	1.4	0.0	1.4	4.1	13.5
知的障害	最重度(A)	72	9.7	6.9	0.0	5.6	0.0	0.0	1.4	1.4	4.2	
	重度(A-1、A-2)	51	9.8	9.8	0.0	2.0	2.0	0.0	0.0	3.9	3.9	
	中度(B-1)	64	6.3	12.5	3.1	0.0	4.7	0.0	3.1	9.4	3.1	
	軽度(B-2)	67	4.5	6.0	0.0	7.5	0.0	0.0	1.5	9.0	6.0	
	その他	6	0.0	16.7	0.0	0.0	0.0	0.0	0.0	0.0	0.0	
		持っていない	661	1.1	10.0	0.3	1.8	8.3	0.0	0.2	4.4	6.2
	無回答	191	3.7	5.8	1.0	4.2	7.3	0.0	0.5	3.7	11.5	
精神障害	1級	64	9.4	9.4	0.0	4.7	3.1	0.0	1.6	3.1	7.8	
	2級	160	1.9	11.3	1.3	5.0	1.9	0.0	0.6	4.4	4.4	
	3級	80	0.0	7.5	0.0	5.0	2.5	0.0	1.3	6.3	3.8	
	精神障害があるが手帳を持っていない	63	4.8	9.5	3.2	4.8	7.9	0.0	1.6	7.9	6.3	
	精神障害がない	538	2.4	9.7	0.0	1.7	7.6	0.0	0.4	4.1	5.0	
		無回答	207	3.9	5.8	1.0	1.4	9.7	0.0	0.0	4.8	13.5
重度の医療的ケアの有無	重度の医療的ケアを受けている	47	8.5	14.9	0.0	2.1	17.0	0.0	0.0	0.0	2.1	
	重度の医療的ケアを受けていない	1,025	2.7	8.9	0.5	2.8	6.1	0.0	0.5	4.8	5.7	
	無回答	40	2.5	5.0	2.5	0.0	5.0	0.0	2.5	5.0	37.5	
(身体障害の場合)主たる障害別	視覚障害	31	9.7	0.0	0.0	6.5	12.9	0.0	0.0	6.5	6.5	
	聴覚・平衡機能障害	41	0.0	2.4	0.0	0.0	4.9	0.0	0.0	0.0	12.2	
	盲ろう(視覚障害と聴覚障害の重複)	3	0.0	0.0	0.0	0.0	0.0	0.0	0.0	0.0	33.3	
	音声・言語・そしゃく機能障害	13	7.7	15.4	7.7	7.7	23.1	0.0	0.0	0.0	7.7	
	肢体不自由(上肢)	32	0.0	9.4	0.0	0.0	15.6	0.0	0.0	3.1	9.4	
	肢体不自由(下肢)	118	5.1	12.7	0.8	0.8	9.3	0.0	0.0	4.2	5.9	
	肢体不自由(体幹)	29	6.9	3.4	0.0	6.9	13.8	0.0	0.0	6.9	6.9	
	内部障害(1～7以外)	200	0.5	9.0	0.0	0.5	10.5	0.0	0.0	3.0	5.5	
	無回答	224	4.0	8.9	0.4	2.7	6.3	0.0	0.4	3.6	7.6	

(8) 障害福祉サービス等の利用について

問 44 あなたは障害支援区分の認定を受けていますか。(〇は1つだけ)

「受けていない」の割合が62.4%と最も高く、次いで「区分6」の割合が5.5%、「区分4」の割合が5.2%となっています。



【属性別クロス集計(1/2)】


		該当数	区分1	区分2	区分3	区分4	区分5	区分6	受けていない	無回答
全体		1,112	2.6	3.3	4.5	5.2	3.1	5.5	62.4	13.4
年齢	20歳未満	12	0.0	16.7	0.0	25.0	8.3	8.3	41.7	0.0
	20～29歳	104	2.9	6.7	5.8	8.7	6.7	18.3	43.3	7.7
	30～39歳	113	2.7	5.3	11.5	11.5	8.0	12.4	41.6	7.1
	40～49歳	111	2.7	3.6	8.1	4.5	6.3	10.8	54.1	9.9
	50～59歳	177	0.6	4.5	6.8	5.6	5.1	6.2	64.4	6.8
	60～69歳	148	2.0	4.1	4.1	6.8	0.0	0.7	68.9	13.5
	70～79歳	207	2.9	1.0	1.0	1.4	0.5	1.0	76.3	15.9
	80歳以上	226	4.4	0.9	0.4	0.9	0.0	0.4	70.4	22.6
	無回答	14	0.0	0.0	7.1	21.4	0.0	0.0	28.6	42.9
障害種別	身体障害	691	3.5	1.9	2.3	2.5	1.3	5.2	67.4	15.9
	知的障害	260	2.3	7.3	7.3	14.6	11.2	16.9	31.5	8.8
	精神障害	367	2.5	5.2	7.9	7.4	3.0	2.7	61.0	10.4
	難病	152	5.3	2.0	6.6	3.9	3.9	6.6	55.9	15.8
	無回答	15	0.0	0.0	6.7	20.0	0.0	0.0	26.7	46.7
身体障害	1級	241	6.6	0.4	2.5	2.1	1.7	11.6	55.6	19.5
	2級	136	2.9	5.9	4.4	1.5	3.7	4.4	58.1	19.1
	3級	97	2.1	1.0	2.1	1.0	0.0	0.0	78.4	15.5
	4級	156	0.0	0.6	1.3	3.8	0.0	0.0	85.9	8.3
	5級	32	6.3	6.3	0.0	6.3	0.0	3.1	62.5	15.6
	6級	29	0.0	0.0	0.0	3.4	0.0	3.4	79.3	13.8
	持っていない	347	1.4	6.9	9.5	9.8	6.6	6.9	53.3	5.5
		無回答	74	0.0	0.0	1.4	9.5	2.7	1.4	58.1
知的障害	最重度(A)	72	6.9	2.8	2.8	11.1	13.9	47.2	9.7	5.6
	重度(A-1、A-2)	51	0.0	0.0	3.9	29.4	29.4	15.7	13.7	7.8
	中度(B-1)	64	0.0	10.9	9.4	18.8	6.3	1.6	45.3	7.8
	軽度(B-2)	67	1.5	14.9	13.4	1.5	0.0	1.5	56.7	10.4
	その他	6	0.0	0.0	0.0	33.3	0.0	0.0	16.7	50.0
	持っていない	661	2.7	2.3	3.6	2.3	0.5	1.7	74.9	12.1
	無回答	191	2.6	1.6	3.7	2.6	1.0	3.1	61.3	24.1

【属性別クロス集計(2/2)】

		該当数	区分1	区分2	区分3	区分4	区分5	区分6	受けていない	無回答
全体		1,112	2.6	3.3	4.5	5.2	3.1	5.5	62.4	13.4
精神障害	1級	64	4.7	4.7	14.1	6.3	4.7	3.1	42.2	20.3
	2級	160	1.3	6.9	8.8	6.3	1.3	0.6	66.9	8.1
	3級	80	2.5	5.0	3.8	1.3	0.0	0.0	81.3	6.3
	精神障害があるが手帳を持っていない	63	3.2	1.6	4.8	19.0	9.5	11.1	39.7	11.1
	精神障害がない	538	2.6	2.4	2.6	3.5	3.0	6.9	68.0	11.0
	無回答	207	2.9	2.4	3.4	5.8	3.4	6.8	50.2	25.1
高次脳機能障害の有無	ある	61	4.9	3.3	3.3	8.2	3.3	4.9	52.5	19.7
	ない	991	2.5	3.3	4.6	4.9	3.1	5.5	64.0	11.9
	無回答	60	1.7	3.3	3.3	6.7	1.7	5.0	46.7	31.7
重度の医療的ケアの有無	重度の医療的ケアを受けている	47	6.4	2.1	4.3	2.1	2.1	12.8	51.1	19.1
	重度の医療的ケアを受けていない	1,025	2.5	3.4	4.6	5.4	3.2	5.3	63.7	11.9
	無回答	40	0.0	2.5	2.5	5.0	0.0	2.5	42.5	45.0

問 45 (1) あなたは次のサービスを利用していますか。(現在の利用)

現在利用しているサービスは、「⑳計画相談支援」の割合が22.3%と最も高く、次いで「㉑共同生活援助(グループホーム)」の割合が12.1%、「㉒生活介護」の割合が10.1%となっています。



【属性別クロス集計(1/2)】

	該当数	①居宅介護 (ホームヘルプ)	②重度訪問介護	③同行援護	④行動援護	⑤重度障害者等包括支援	⑥移動支援	⑦訪問入浴	⑧短期入所 (ショートステイ)	⑨療養介護	⑩生活介護	⑪日中一時支援	⑫その他の通所施設	⑬施設入所支援	⑭共同生活援助 (グループホーム)	⑮自立生活援助	
全体	1,112	5.8	1.4	1.3	2.7	1.1	8.1	2.1	5.1	1.2	10.1	4.7	7.6	2.7	12.1	3.6	
年齢	20歳未満	12	8.3	0.0	8.3	8.3	0.0	16.7	0.0	25.0	0.0	41.7	16.7	16.7	0.0	16.7	0.0
	20～29歳	104	6.7	0.0	1.0	6.7	1.0	26.9	1.9	13.5	1.0	21.2	11.5	13.5	1.9	15.4	1.9
	30～39歳	113	4.4	2.7	0.0	4.4	0.9	12.4	1.8	14.2	1.8	20.4	15.9	12.4	3.5	22.1	3.5
	40～49歳	111	5.4	4.5	1.8	3.6	4.5	13.5	1.8	3.6	0.9	13.5	3.6	9.0	0.9	24.3	4.5
	50～59歳	177	4.5	0.6	1.1	2.3	0.6	8.5	2.3	1.1	1.1	10.7	3.4	7.9	2.8	19.8	6.8
	60～69歳	148	4.7	2.7	2.0	1.4	0.7	3.4	0.7	0.7	0.7	4.1	2.7	7.4	2.7	14.9	4.7
	70～79歳	207	5.3	0.5	1.4	0.5	0.5	1.9	1.9	1.4	1.0	2.4	0.5	1.9	0.5	1.4	0.0
	80歳以上	226	8.4	0.9	0.9	2.7	0.9	3.1	3.5	6.2	1.8	7.1	2.2	6.6	5.8	1.3	4.4
	無回答	14	0.0	0.0	0.0	0.0	0.0	0.0	0.0	0.0	0.0	7.1	0.0	7.1	0.0	14.3	0.0
障害種別	身体障害	691	7.2	1.6	1.4	2.3	1.2	5.4	2.7	4.9	1.3	7.8	3.5	5.4	3.0	4.6	3.5
	知的障害	260	7.7	1.9	1.2	7.7	1.5	23.8	1.5	13.8	0.4	27.7	13.5	12.7	3.1	28.5	1.9
	精神障害	367	6.0	1.6	1.6	3.0	1.1	7.4	1.1	3.3	1.4	9.0	4.9	10.4	3.0	17.2	7.9
	難病	152	4.6	1.3	2.0	5.3	1.3	9.2	0.7	7.2	2.6	11.2	3.9	7.9	3.3	11.2	8.6
	無回答	15	0.0	0.0	0.0	0.0	0.0	0.0	0.0	6.7	0.0	0.0	13.3	0.0	0.0	26.7	0.0
身体障害	1級	241	10.4	3.3	3.3	3.7	2.1	8.3	4.6	7.9	1.7	12.9	5.0	7.9	2.5	5.8	4.1
	2級	136	8.1	0.7	1.5	2.2	1.5	7.4	2.2	2.9	2.9	9.6	5.9	5.9	2.2	8.1	4.4
	3級	97	4.1	1.0	0.0	2.1	1.0	2.1	3.1	4.1	1.0	4.1	3.1	3.1	5.2	3.1	4.1
	4級	156	5.1	0.6	0.0	0.6	0.0	1.3	0.6	2.6	0.0	1.9	0.0	1.9	2.6	0.0	1.9
	5級	32	6.3	0.0	0.0	0.0	0.0	3.1	3.1	6.3	0.0	3.1	0.0	9.4	0.0	3.1	3.1
	6級	29	0.0	0.0	0.0	3.4	0.0	6.9	0.0	3.4	0.0	6.9	3.4	3.4	10.3	10.3	0.0
	持っていない	347	3.7	1.4	0.9	3.7	1.2	13.3	0.9	5.8	1.2	15.3	7.2	11.8	2.6	25.9	3.7
	無回答	74	1.4	0.0	1.4	1.4	0.0	9.5	1.4	4.1	0.0	6.8	4.1	9.5	0.0	17.6	4.1
知的障害	最重度(A)	72	16.7	4.2	2.8	19.4	2.8	45.8	5.6	36.1	1.4	61.1	36.1	19.4	4.2	23.6	1.4
	重度(A-1、A-2)	51	3.9	2.0	0.0	7.8	2.0	37.3	0.0	13.7	0.0	45.1	13.7	13.7	5.9	45.1	0.0
	中度(B-1)	64	3.1	0.0	0.0	0.0	0.0	10.9	0.0	4.7	0.0	6.3	3.1	9.4	0.0	26.6	1.6
	軽度(B-2)	67	6.0	1.5	1.5	3.0	1.5	4.5	0.0	0.0	0.0	1.5	0.0	7.5	3.0	25.4	4.5
	その他	6	0.0	0.0	0.0	0.0	0.0	0.0	0.0	0.0	0.0	0.0	0.0	16.7	0.0	0.0	0.0
	持っていない	661	4.8	1.1	0.9	1.1	0.8	3.3	2.4	2.7	1.7	4.5	1.8	6.7	3.0	7.4	3.9
無回答	191	6.3	2.1	2.6	1.6	1.6	3.1	1.6	1.6	0.5	5.2	2.6	4.2	1.0	6.3	4.7	
精神障害	1級	64	4.7	3.1	0.0	3.1	1.6	7.8	0.0	4.7	3.1	12.5	6.3	15.6	3.1	18.8	9.4
	2級	160	4.4	1.9	1.3	1.9	0.6	5.6	0.6	0.6	1.3	3.8	3.1	11.9	3.8	16.9	6.9
	3級	80	2.5	0.0	0.0	0.0	0.0	0.0	0.0	0.0	0.0	0.0	0.0	2.5	0.0	5.0	3.8
	精神障害があるが手帳を持っていない	63	15.9	1.6	6.3	9.5	3.2	20.6	4.8	12.7	1.6	30.2	14.3	11.1	4.8	31.7	14.3
	精神障害がない	538	5.9	1.3	0.9	1.7	0.7	9.3	2.6	5.4	1.1	10.6	4.5	6.9	2.4	9.5	1.3
無回答	207	4.8	1.4	1.4	4.8	1.9	6.3	2.4	7.7	1.0	10.6	4.8	4.8	2.9	10.1	1.9	

【属性別クロス集計(2/2)】

	該当数	⑮自立訓練、宿泊型自立訓練、生活訓練、機能訓練、生	⑰就労移行支援	⑱就労継続支援（A型）	⑲就労継続支援（B型）	⑳就労定着支援	㉑計画相談支援	㉒地域移行支援	㉓地域定着支援	㉔障害者基幹相談支援センター	㉕成年後見制度利用支援事業	㉖意思疎通支援事業	㉗日常生活用具給付等事業	㉘地域活動支援センター	㉙生活訓練等事業	
全体	1,112	4.0	3.9	3.1	8.5	2.4	22.3	3.1	2.5	5.5	2.5	0.8	5.7	2.3	0.5	
年齢	20歳未満	12	0.0	8.3	8.3	16.7	0.0	58.3	0.0	25.0	16.7	0.0	0.0	8.3	0.0	0.0
	20～29歳	104	1.9	7.7	4.8	21.2	9.6	57.7	2.9	1.9	10.6	1.0	0.0	4.8	1.9	1.0
	30～39歳	113	4.4	8.0	5.3	13.3	5.3	43.4	5.3	2.7	12.4	2.7	0.0	8.0	1.8	0.9
	40～49歳	111	4.5	6.3	3.6	14.4	1.8	30.6	3.6	2.7	6.3	5.4	0.9	6.3	4.5	0.9
	50～59歳	177	4.5	5.1	6.2	12.4	4.0	25.4	5.6	4.0	8.5	5.1	1.1	5.6	5.1	0.6
	60～69歳	148	5.4	4.7	4.1	9.5	0.7	12.8	2.7	2.0	4.7	4.7	2.7	3.4	3.4	0.7
	70～79歳	207	1.4	0.0	0.0	1.0	0.0	5.3	1.0	1.0	1.4	0.5	0.5	4.8	0.5	0.5
	80歳以上	226	6.2	0.4	0.4	0.4	0.4	9.7	1.8	1.8	0.9	0.4	0.4	6.6	0.9	0.0
	無回答	14	0.0	7.1	7.1	0.0	0.0	7.1	7.1	7.1	0.0	0.0	0.0	7.1	0.0	0.0
障害種別	身体障害	691	4.2	2.2	1.9	4.2	1.6	13.9	2.3	2.0	3.5	1.6	1.3	8.4	1.3	0.4
	知的障害	260	2.7	5.0	5.8	15.0	3.5	52.3	5.4	4.2	12.3	4.6	0.4	6.9	4.6	0.4
	精神障害	367	5.7	8.2	5.7	15.3	5.4	29.2	5.4	4.1	8.7	4.1	0.5	3.8	4.1	1.1
	難病	152	7.9	3.3	2.6	7.2	3.3	20.4	3.9	2.6	5.9	1.3	0.7	9.2	3.9	0.7
	無回答	15	0.0	0.0	6.7	6.7	0.0	20.0	0.0	0.0	13.3	0.0	0.0	0.0	0.0	6.7
身体障害	1級	241	4.6	1.7	1.7	5.4	1.7	20.3	3.3	3.3	5.4	2.1	1.2	13.7	1.7	0.8
	2級	136	7.4	3.7	3.7	3.7	2.9	16.9	3.7	2.2	4.4	2.9	3.7	8.8	1.5	0.7
	3級	97	3.1	1.0	0.0	3.1	0.0	4.1	1.0	1.0	1.0	0.0	1.0	2.1	2.1	0.0
	4級	156	2.6	2.6	1.3	2.6	0.6	5.1	0.6	1.3	1.9	0.6	0.0	5.8	0.0	0.0
	5級	32	0.0	3.1	6.3	12.5	6.3	18.8	0.0	0.0	3.1	3.1	0.0	3.1	3.1	0.0
	6級	29	3.4	0.0	0.0	0.0	0.0	20.7	3.4	0.0	0.0	0.0	0.0	3.4	0.0	0.0
	持っていない	347	4.3	6.9	5.8	16.7	4.3	40.1	4.9	3.7	9.2	4.6	0.0	1.2	4.6	0.6
	無回答	74	1.4	5.4	2.7	9.5	1.4	17.6	1.4	1.4	6.8	1.4	0.0	1.4	1.4	1.4
知的障害	最重度(A)	72	4.2	2.8	1.4	15.3	2.8	75.0	8.3	5.6	19.4	2.8	1.4	22.2	1.4	1.4
	重度(A-1、A-2)	51	3.9	3.9	3.9	13.7	0.0	62.7	3.9	3.9	11.8	7.8	0.0	2.0	5.9	0.0
	中度(B-1)	64	1.6	6.3	7.8	20.3	7.8	40.6	3.1	4.7	7.8	4.7	0.0	1.6	7.8	0.0
	軽度(B-2)	67	1.5	6.0	10.4	11.9	3.0	34.3	6.0	3.0	9.0	4.5	0.0	0.0	4.5	0.0
	その他	6	0.0	16.7	0.0	0.0	0.0	16.7	0.0	0.0	16.7	0.0	0.0	0.0	0.0	0.0
	持っていない	661	4.7	3.5	2.3	6.8	2.3	13.9	2.3	1.8	3.2	2.0	1.1	5.4	1.5	0.5
無回答	191	3.7	3.7	2.6	5.2	1.6	10.5	2.6	2.6	4.2	1.6	0.5	4.7	2.1	1.0	
精神障害	1級	64	4.7	4.7	6.3	21.9	7.8	32.8	7.8	7.8	10.9	7.8	3.1	9.4	7.8	3.1
	2級	160	6.9	8.8	6.9	15.6	5.0	25.6	6.9	4.4	6.9	4.4	0.0	1.3	4.4	0.6
	3級	80	1.3	7.5	2.5	7.5	6.3	15.0	1.3	1.3	5.0	0.0	0.0	1.3	1.3	0.0
	精神障害があるが手帳を持っていない	63	9.5	11.1	6.3	17.5	3.2	52.4	4.8	3.2	15.9	4.8	0.0	7.9	3.2	1.6
	精神障害がない	538	3.2	1.3	1.7	4.8	1.3	19.3	1.5	2.0	3.9	1.9	1.3	7.2	1.3	0.2
	無回答	207	3.4	2.9	2.4	5.8	0.0	17.9	2.9	1.0	3.9	1.4	0.0	4.8	1.9	0.5

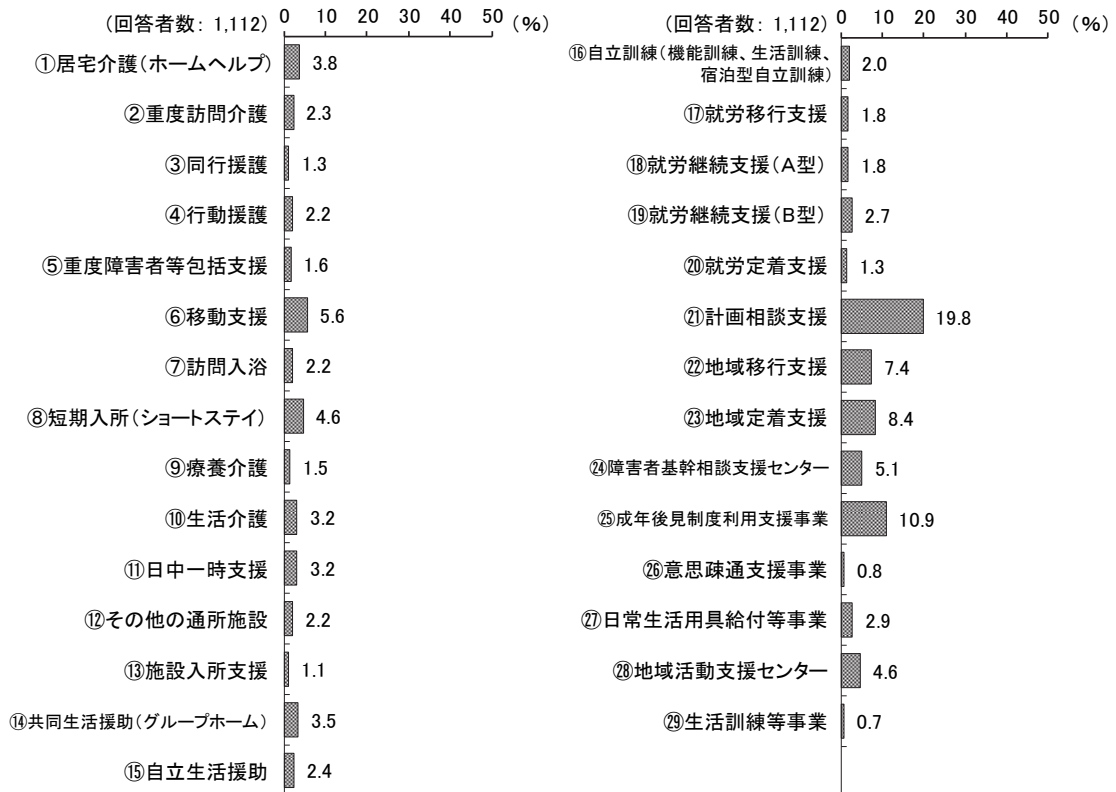
(1)現在の利用 利用していない場合の理由

	該当数	サービスを受ける必要がないため	サービスの対象者に含まれないため（※年齢制限・障害支援区分が合致しない等）	既に別のサービスの提供を受けているため	サービス利用時間の都合が合わないため	地域にサービス提供事業所がないため	引き受けてくれる事業所が見つからないため	利用料金がかかるため	サービスがあることを知らなかったため	障害特性により利用できる事業所がないから	親などの介助者が仕事を休まなくてはならないため	家族以外から支援やサービスを利用することに抵抗があるため	その他	無回答
①居宅介護（ホームヘルプ）	762	58.4	2.5	3.4	0.4	0.1	0.5	0.8	1.0	0.0	0.1	0.9	0.9	31.4
②重度訪問介護	771	57.3	3.6	2.7	0.1	0.1	0.1	0.6	0.9	0.0	0.0	0.6	1.0	33.1
③同行援護	808	64.7	4.2	1.6	0.1	0.2	0.0	0.6	0.4	0.0	0.0	0.1	0.9	27.4
④行動援護	787	62.0	3.4	2.7	0.1	0.3	0.8	1.0	0.6	0.4	0.0	0.9	1.5	26.9
⑤重度障害者等包括支援	799	63.8	4.1	2.5	0.0	0.1	0.0	0.5	0.4	0.1	0.0	0.3	1.0	27.4
⑥移動支援	729	60.5	2.7	2.3	0.4	0.4	1.5	0.8	1.1	0.4	0.1	1.4	1.8	26.9
⑦訪問入浴	791	63.2	3.4	3.3	0.3	0.1	0.1	0.6	0.4	0.0	0.1	0.5	1.0	27.2
⑧短期入所（ショートステイ）	778	60.4	2.8	4.0	0.4	0.5	1.0	0.5	0.1	0.5	0.0	0.8	1.4	27.6
⑨療養介護	811	63.5	3.0	2.5	0.1	0.1	0.0	0.2	0.6	0.0	0.0	0.1	0.7	29.1
⑩生活介護	716	65.8	2.5	1.8	0.1	0.0	0.1	0.3	0.3	0.3	0.0	0.3	0.6	28.1
⑪日中一時支援	776	61.2	2.4	3.5	0.8	0.4	0.9	0.4	1.4	0.1	0.0	0.8	0.9	27.3
⑫その他の通所施設	658	63.7	2.4	2.9	0.6	0.2	0.3	0.5	0.5	0.0	0.0	0.3	0.9	27.8
⑬施設入所支援	805	60.9	2.7	4.1	0.0	0.5	0.6	0.4	0.4	0.1	0.0	0.7	1.2	28.4
⑭共同生活援助（グループホーム）	702	60.1	2.6	1.3	0.3	0.3	1.1	1.3	0.3	0.3	0.0	0.9	1.7	30.2
⑮自立生活援助	793	55.9	4.7	3.8	0.1	0.1	0.0	0.3	3.5	0.6	0.0	1.3	1.3	28.9
⑯自立訓練（機能訓練、生活訓練、宿泊型自立訓練）	781	57.0	4.5	3.6	0.0	0.4	0.3	0.3	2.8	0.8	0.0	0.6	1.2	29.2
⑰就労移行支援	786	54.7	5.1	3.8	0.4	0.4	0.0	0.5	2.5	0.6	0.0	0.6	2.7	28.9
⑱就労継続支援（A型）	791	52.8	5.6	4.9	0.4	0.4	0.1	0.4	2.4	1.0	0.0	0.6	2.7	29.1
⑲就労継続支援（B型）	733	55.3	5.3	2.7	0.3	0.1	0.7	0.4	1.2	1.1	0.1	0.7	2.6	29.6
⑳就労定着支援	789	54.6	5.8	2.9	0.4	0.4	0.4	0.4	2.7	0.8	0.1	0.6	2.0	29.2
㉑計画相談支援	576	57.6	3.1	1.2	0.2	0.0	0.3	0.2	5.2	0.3	0.0	0.7	1.9	29.3
㉒地域移行支援	788	56.0	2.5	1.5	0.1	0.0	0.3	0.4	6.2	0.4	0.0	0.8	1.9	30.1
㉓地域定着支援	794	53.4	2.8	2.0	0.1	0.0	0.3	0.3	7.8	0.4	0.1	0.8	1.5	30.7
㉔障害者基幹相談支援センター	763	52.0	2.6	2.5	0.1	0.1	0.4	0.1	7.2	0.1	0.1	1.0	2.6	31.1
㉕成年後見制度利用支援事業	797	56.6	2.5	0.5	0.1	0.1	0.4	1.5	4.3	0.1	0.1	1.5	2.9	29.4
㉖意思疎通支援事業	809	62.7	4.4	0.7	0.0	0.2	0.0	0.1	1.6	0.0	0.0	0.4	1.0	28.8
㉗日常生活用具給付等事業	758	62.4	3.0	1.2	0.0	0.0	0.0	0.5	2.4	0.0	0.0	0.4	1.2	28.9
㉘地域活動支援センター	797	54.6	2.8	1.6	0.9	0.1	0.3	0.4	6.4	0.3	0.3	0.8	2.1	29.7
㉙生活訓練等事業	809	62.5	4.4	1.0	0.0	0.0	0.1	0.4	1.2	0.1	0.0	0.4	0.7	29.0

問 45(2) あなたは次のサービスを利用していますか。(今後3年以内の利用希望)

【今よりも利用を増やす希望がある】

今後3年以内で、今よりも利用を増やす希望があるサービスは、「②①計画相談支援」の割合が19.8%と最も高く、次いで「②⑤成年後見制度利用支援事業」の割合が10.9%、「②③地域定着支援」の割合が8.4%となっています。



※項目⑬、⑭の選択肢は、【利用希望あり(1年以内を希望)】

【属性別クロス集計(1/2)】

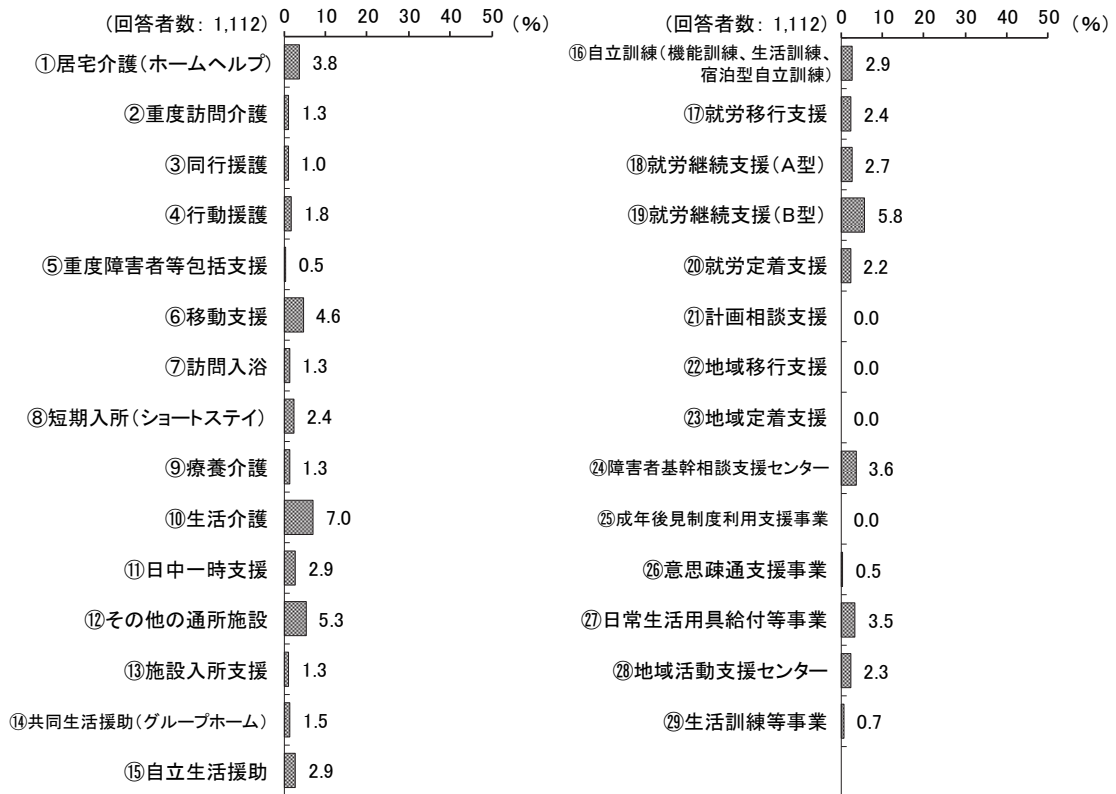
	該当数	①居宅介護 (ホームヘルプ)	②重度訪問介護	③同行援護	④行動援護	⑤重度障害者等包括支 援	⑥移動支援	⑦訪問入浴	⑧短期入所 (ショートステイ)	⑨療養介護	⑩生活介護	⑪日中一時支援	⑫その他の通所施設	⑬施設入所支援	⑭共同生活援助 (グループホーム)	⑮自立生活援助	
全体	1,112	3.8	2.3	1.3	2.2	1.6	5.6	2.2	4.6	1.5	3.2	3.2	2.2	1.1	3.5	2.4	
年齢	20歳未満	12	8.3	8.3	0.0	8.3	0.0	25.0	0.0	33.3	0.0	16.7	16.7	0.0	0.0	8.3	0.0
	20～29歳	104	7.7	2.9	1.9	6.7	1.9	13.5	1.9	11.5	1.0	2.9	7.7	0.0	1.0	5.8	3.8
	30～39歳	113	2.7	3.5	0.0	2.7	0.9	7.1	1.8	8.0	0.0	2.7	2.7	0.9	1.8	7.1	3.5
	40～49歳	111	3.6	2.7	1.8	1.8	2.7	6.3	0.9	3.6	0.9	4.5	2.7	5.4	1.8	8.1	4.5
	50～59歳	177	1.7	1.1	1.7	0.6	0.0	4.5	1.1	1.1	1.1	1.1	1.1	0.6	0.6	5.1	0.6
	60～69歳	148	2.0	1.4	0.7	1.4	0.7	2.7	1.4	0.7	1.4	2.0	1.4	1.4	0.7	2.7	1.4
	70～79歳	207	2.4	1.9	1.4	1.4	1.0	3.9	2.9	2.9	0.5	1.9	1.4	1.0	0.5	0.0	0.5
	80歳以上	226	6.6	3.1	1.3	1.8	3.5	4.0	4.4	5.3	4.4	6.2	5.8	5.3	1.8	0.9	4.4
	無回答	14	0.0	0.0	0.0	7.1	7.1	7.1	0.0	7.1	0.0	0.0	0.0	0.0	0.0	0.0	0.0
障害種別	身体障害	691	5.1	3.2	1.6	1.6	2.2	4.8	3.2	5.4	2.2	3.8	3.6	2.6	1.0	1.3	2.5
	知的障害	260	5.4	3.1	1.9	6.2	2.3	13.5	2.3	10.4	0.8	4.2	5.0	1.2	1.9	8.1	1.9
	精神障害	367	2.7	1.6	1.1	2.2	1.1	5.2	1.1	3.8	0.8	3.0	2.2	1.9	1.1	5.4	3.3
	難病	152	4.6	3.3	2.0	1.3	2.6	4.6	2.0	7.2	3.9	5.9	3.9	3.3	1.3	2.6	2.0
	無回答	15	0.0	0.0	0.0	0.0	0.0	0.0	0.0	0.0	0.0	0.0	0.0	0.0	0.0	0.0	0.0
身体障害	1級	241	6.2	3.3	1.7	1.7	2.5	5.8	2.9	7.9	2.1	5.4	3.7	2.5	1.7	2.1	2.1
	2級	136	5.9	5.1	1.5	1.5	2.9	8.1	5.1	7.4	3.7	4.4	6.6	4.4	1.5	1.5	5.1
	3級	97	2.1	2.1	1.0	1.0	1.0	0.0	1.0	2.1	1.0	1.0	2.1	1.0	0.0	0.0	0.0
	4級	156	4.5	1.9	1.3	1.3	1.3	2.6	3.2	1.9	1.3	1.9	1.3	1.3	0.0	0.0	1.9
	5級	32	3.1	0.0	0.0	0.0	0.0	6.3	0.0	3.1	0.0	3.1	3.1	0.0	0.0	3.1	0.0
	6級	29	6.9	6.9	6.9	6.9	6.9	6.9	6.9	6.9	6.9	6.9	6.9	10.3	3.4	3.4	6.9
	持っていない	347	2.0	1.2	0.9	3.7	0.9	8.1	0.9	3.5	0.6	2.9	2.9	0.9	1.2	7.8	2.9
	無回答	74	0.0	0.0	0.0	0.0	0.0	1.4	0.0	2.7	0.0	0.0	1.4	4.1	1.4	4.1	0.0
知的障害	最重度(A)	72	12.5	9.7	4.2	11.1	5.6	22.2	6.9	25.0	2.8	12.5	15.3	2.8	4.2	8.3	2.8
	重度(A-1、A-2)	51	2.0	2.0	3.9	9.8	3.9	25.5	2.0	7.8	0.0	2.0	3.9	2.0	3.9	17.6	2.0
	中度(B-1)	64	1.6	0.0	0.0	4.7	0.0	6.3	0.0	4.7	0.0	1.6	0.0	0.0	0.0	6.3	1.6
	軽度(B-2)	67	3.0	0.0	0.0	0.0	0.0	3.0	0.0	3.0	0.0	0.0	0.0	0.0	0.0	3.0	1.5
	その他	6	16.7	0.0	0.0	0.0	0.0	0.0	0.0	0.0	0.0	0.0	0.0	0.0	0.0	0.0	0.0
	持っていない	661	3.5	2.6	0.8	1.1	1.5	3.6	2.4	3.3	2.1	3.3	3.2	2.7	1.1	2.3	2.9
無回答	191	2.6	0.5	2.1	0.5	1.0	1.6	1.6	1.0	0.5	1.6	1.0	1.6	0.0	1.6	1.6	
精神障害	1級	64	4.7	3.1	0.0	3.1	3.1	7.8	0.0	9.4	0.0	1.6	4.7	4.7	1.6	4.7	1.6
	2級	160	1.3	0.6	1.3	2.5	1.3	3.8	1.3	1.9	1.9	1.9	1.9	1.9	1.3	7.5	5.0
	3級	80	1.3	1.3	1.3	0.0	0.0	0.0	0.0	0.0	0.0	1.3	0.0	0.0	0.0	0.0	1.3
	精神障害があるが手帳を持っていない	63	6.3	3.2	1.6	3.2	0.0	12.7	3.2	7.9	0.0	9.5	3.2	1.6	1.6	7.9	3.2
	精神障害がない	538	3.9	2.8	0.7	2.0	1.5	6.3	2.4	5.4	2.0	3.5	4.1	2.4	1.1	2.8	1.9
無回答	207	5.3	2.4	2.9	2.4	2.9	4.3	3.9	3.9	1.4	2.9	2.9	1.9	1.0	1.9	2.4	

【属性別クロス集計(2/2)】

	該当数	⑮自立訓練、宿泊型自立訓練、生活訓練、機能訓練、生	⑰就労移行支援	⑱就労継続支援(A型)	⑲就労継続支援(B型)	⑳就労定着支援	㉑計画相談支援	㉒地域移行支援	㉓地域定着支援	㉔障害者基幹相談支援センター	㉕成年後見制度利用支援事業	㉖意思疎通支援事業	㉗日常生活用具給付等事業	㉘地域活動支援センター	㉙生活訓練等事業	
全体	1,112	2.0	1.8	1.8	2.7	1.3	19.8	7.4	8.4	5.1	10.9	0.8	2.9	4.6	0.7	
年齢	20歳未満	12	8.3	0.0	0.0	0.0	58.3	16.7	33.3	8.3	25.0	0.0	0.0	8.3	0.0	
	20～29歳	104	1.9	3.8	3.8	5.8	3.8	51.0	22.1	25.0	10.6	23.1	1.0	3.8	8.7	1.9
	30～39歳	113	0.9	2.7	4.4	3.5	3.5	33.6	9.7	12.4	7.1	13.3	0.0	4.4	7.1	0.9
	40～49歳	111	2.7	1.8	1.8	7.2	3.6	23.4	5.4	5.4	4.5	16.2	0.9	1.8	6.3	0.9
	50～59歳	177	1.1	4.0	3.4	4.5	1.7	22.6	10.7	9.6	5.6	13.6	1.1	3.4	4.0	0.0
	60～69歳	148	1.4	2.0	2.0	2.0	0.0	14.2	6.1	5.4	7.4	11.5	1.4	1.4	6.8	1.4
	70～79歳	207	1.4	0.0	0.0	0.0	0.0	5.8	1.9	2.9	1.9	2.4	1.0	1.9	2.4	0.5
	80歳以上	226	3.5	0.4	0.0	0.0	0.0	9.7	3.1	4.9	3.1	5.8	0.4	4.0	1.8	0.4
	無回答	14	0.0	0.0	0.0	7.1	0.0	7.1	7.1	7.1	0.0	14.3	0.0	0.0	0.0	0.0
障害種別	身体障害	691	2.0	1.2	1.0	1.6	0.6	12.7	4.9	6.2	4.2	6.8	1.0	4.3	3.2	0.7
	知的障害	260	1.9	1.5	2.3	3.1	1.9	43.1	14.2	15.8	6.9	26.9	0.8	3.5	8.8	1.5
	精神障害	367	2.5	3.8	4.9	6.3	3.3	25.1	11.2	10.9	7.1	12.5	0.5	1.9	6.5	0.8
	難病	152	2.6	1.3	2.6	2.0	2.0	17.8	9.9	10.5	5.9	17.1	0.7	3.9	3.9	0.7
	無回答	15	0.0	0.0	0.0	0.0	0.0	6.7	0.0	0.0	0.0	13.3	0.0	0.0	0.0	0.0
身体障害	1級	241	2.5	0.8	0.4	0.4	0.0	16.6	5.4	8.7	5.4	8.3	0.0	5.8	2.5	1.2
	2級	136	2.9	1.5	2.9	3.7	2.2	14.7	5.9	5.9	5.1	10.3	4.4	6.6	5.9	1.5
	3級	97	0.0	2.1	0.0	2.1	0.0	6.2	2.1	3.1	1.0	4.1	1.0	3.1	4.1	0.0
	4級	156	1.9	0.6	0.6	0.6	0.6	7.1	3.8	4.5	2.6	3.8	0.0	1.3	1.3	0.0
	5級	32	0.0	3.1	3.1	6.3	0.0	21.9	9.4	6.3	9.4	6.3	0.0	3.1	6.3	0.0
	6級	29	3.4	0.0	0.0	0.0	0.0	13.8	6.9	6.9	3.4	3.4	0.0	3.4	0.0	0.0
	持っていない	347	2.0	3.2	3.5	5.5	3.2	34.9	12.4	13.0	7.8	19.6	0.6	0.6	7.2	0.9
	無回答	74	1.4	1.4	1.4	0.0	0.0	14.9	6.8	6.8	1.4	8.1	0.0	0.0	5.4	0.0
知的障害	最重度(A)	72	4.2	5.6	4.2	4.2	5.6	54.2	18.1	22.2	11.1	31.9	2.8	11.1	12.5	4.2
	重度(A-1、A-2)	51	0.0	0.0	0.0	5.9	0.0	52.9	15.7	17.6	7.8	35.3	0.0	0.0	5.9	0.0
	中度(B-1)	64	1.6	0.0	3.1	1.6	1.6	39.1	15.6	15.6	4.7	28.1	0.0	0.0	14.1	0.0
	軽度(B-2)	67	1.5	0.0	1.5	1.5	0.0	28.4	9.0	9.0	4.5	16.4	0.0	1.5	3.0	1.5
	その他	6	0.0	0.0	0.0	0.0	0.0	33.3	0.0	0.0	0.0	0.0	0.0	0.0	0.0	0.0
	持っていない	661	2.1	2.0	1.5	2.7	1.4	14.5	6.1	7.0	5.3	5.6	1.1	2.9	3.6	0.6
無回答	191	1.6	1.6	2.1	2.1	0.5	6.3	2.6	3.1	2.1	7.3	0.0	2.1	2.1	0.0	
精神障害	1級	64	3.1	3.1	4.7	7.8	1.6	28.1	14.1	15.6	6.3	20.3	0.0	0.0	3.1	0.0
	2級	160	2.5	6.3	7.5	7.5	5.0	26.3	12.5	11.9	8.1	12.5	1.3	1.9	8.1	1.3
	3級	80	0.0	1.3	0.0	5.0	2.5	13.8	3.8	3.8	5.0	5.0	0.0	2.5	3.8	0.0
	精神障害があるが手帳を持っていない	63	4.8	1.6	4.8	3.2	1.6	33.3	14.3	12.7	7.9	14.3	0.0	3.2	9.5	1.6
	精神障害がない	538	1.7	1.1	0.4	1.1	0.6	18.2	6.5	8.4	4.6	10.0	1.3	3.5	4.3	0.9
	無回答	207	1.9	0.0	0.0	0.5	0.0	14.5	2.9	3.9	2.9	10.1	0.0	2.9	1.9	0.0

【今と同じくらい利用する希望がある】

今後3年以内で、今と同じくらい利用する希望があるサービスは、「⑩生活介護」の割合が7.0%と最も高く、次いで「⑲就労継続支援（B型）」の割合が5.8%、「⑫その他の通所施設」の割合が5.3%となっています。その他の主な内容としては、「デイサービス」「通所リハビリテーション」といった意見がありました。



※項目⑬、⑭については、【利用希望あり(3年以内を希望)】

【属性別クロス集計(1/2)】

	該当数	①居宅介護 (ホームヘルプ)	②重度訪問介護	③同行援護	④行動援護	⑤重度障害者等包括支 援	⑥移動支援	⑦訪問入浴	⑧短期入所 (ショートステイ)	⑨療養介護	⑩生活介護	⑪日中一時支援	⑫その他の通所施設	⑬施設入所支援	⑭共同生活援助 (グループホーム)	⑮自立生活援助	
全体	1,112	3.8	1.3	1.0	1.8	0.5	4.6	1.3	2.4	1.3	7.0	2.9	5.3	1.3	1.5	2.9	
年齢	20歳未満	12	8.3	0.0	0.0	8.3	0.0	0.0	0.0	0.0	25.0	8.3	8.3	0.0	8.3	0.0	
	20～29歳	104	5.8	1.9	1.0	3.8	1.0	9.6	1.0	5.8	1.0	18.3	5.8	11.5	2.9	3.8	4.8
	30～39歳	113	2.7	0.0	0.9	3.5	0.9	9.7	0.0	6.2	0.9	13.3	10.6	8.8	0.9	0.0	1.8
	40～49歳	111	3.6	2.7	2.7	3.6	0.0	8.1	1.8	1.8	0.9	8.1	1.8	6.3	0.0	0.0	2.7
	50～59歳	177	3.4	0.6	0.6	1.7	0.6	4.5	1.1	0.6	1.1	6.8	2.3	5.6	1.1	2.3	5.1
	60～69歳	148	2.7	2.0	1.4	0.7	0.7	3.4	1.4	0.7	0.7	3.4	0.7	4.7	0.7	1.4	3.4
	70～79歳	207	1.9	0.0	0.5	0.0	0.0	1.0	1.0	1.9	1.4	2.9	1.0	1.9	1.0	1.4	1.0
	80歳以上	226	6.2	2.2	0.9	1.3	0.9	2.7	2.7	2.7	2.7	3.5	1.8	3.5	2.2	1.3	2.7
	無回答	14	0.0	0.0	0.0	0.0	0.0	0.0	0.0	0.0	0.0	7.1	0.0	0.0	0.0	0.0	0.0
障害種別	身体障害	691	4.5	1.7	1.2	1.7	0.7	3.6	1.9	2.2	1.6	4.8	2.2	3.8	1.7	1.4	2.5
	知的障害	260	6.5	1.5	1.2	5.0	0.8	12.7	0.8	6.2	1.2	20.8	8.1	9.2	2.7	3.1	2.3
	精神障害	367	4.6	1.4	1.1	2.5	0.5	4.1	1.1	1.6	1.6	5.4	2.7	6.8	0.8	1.1	5.7
	難病	152	3.9	2.0	1.3	3.9	0.7	6.6	0.0	3.3	2.6	6.6	2.6	5.3	2.0	1.3	6.6
	無回答	15	0.0	0.0	0.0	0.0	0.0	0.0	0.0	0.0	0.0	13.3	0.0	0.0	0.0	0.0	0.0
身体障害	1級	241	6.6	2.5	2.5	2.9	1.2	6.6	3.3	4.1	2.1	8.7	2.9	5.8	0.8	1.7	2.5
	2級	136	3.7	1.5	1.5	1.5	1.5	3.7	1.5	0.0	2.2	4.4	2.2	2.9	2.2	1.5	2.2
	3級	97	3.1	1.0	0.0	0.0	0.0	0.0	0.0	2.1	2.1	4.1	3.1	3.1	3.1	2.1	3.1
	4級	156	3.8	1.9	0.0	1.3	0.0	1.3	1.3	1.3	0.6	0.6	0.6	1.3	1.3	0.6	1.3
	5級	32	3.1	0.0	0.0	0.0	0.0	0.0	3.1	3.1	0.0	0.0	0.0	9.4	3.1	0.0	3.1
	6級	29	0.0	0.0	0.0	3.4	0.0	6.9	0.0	0.0	0.0	3.4	3.4	0.0	3.4	3.4	6.9
	持っていない	347	2.9	0.6	0.6	2.0	0.3	5.8	0.3	2.9	1.2	11.2	4.0	8.1	0.6	2.0	3.5
	無回答	74	1.4	0.0	1.4	1.4	0.0	8.1	1.4	2.7	0.0	8.1	4.1	6.8	0.0	0.0	4.1
知的障害	最重度(A)	72	13.9	2.8	2.8	12.5	1.4	22.2	2.8	12.5	1.4	37.5	15.3	13.9	4.2	4.2	1.4
	重度(A-1、A-2)	51	5.9	3.9	0.0	5.9	0.0	21.6	0.0	5.9	0.0	39.2	9.8	11.8	2.0	2.0	0.0
	中度(B-1)	64	3.1	0.0	1.6	0.0	1.6	7.8	0.0	4.7	1.6	9.4	6.3	6.3	3.1	3.1	3.1
	軽度(B-2)	67	3.0	0.0	0.0	1.5	0.0	1.5	0.0	1.5	1.5	1.5	1.5	6.0	1.5	3.0	4.5
	その他	6	0.0	0.0	0.0	0.0	0.0	0.0	0.0	0.0	0.0	0.0	0.0	0.0	0.0	0.0	0.0
	持っていない	661	2.9	1.1	0.9	1.1	0.6	2.3	1.8	1.4	1.5	2.7	0.9	4.4	1.1	1.4	3.0
無回答	191	3.1	1.6	1.0	0.0	0.0	1.6	0.5	1.0	1.0	3.1	2.6	3.1	0.0	0.0	3.1	
精神障害	1級	64	1.6	1.6	0.0	3.1	1.6	6.3	1.6	1.6	4.7	9.4	3.1	10.9	0.0	3.1	4.7
	2級	160	3.8	0.6	0.6	0.6	0.0	3.8	0.6	0.6	1.3	2.5	1.9	8.1	0.0	0.0	5.0
	3級	80	3.8	1.3	0.0	0.0	0.0	0.0	0.0	0.0	0.0	0.0	0.0	1.3	0.0	0.0	3.8
	精神障害があるが手帳を持っていない	63	11.1	3.2	4.8	9.5	1.6	7.9	3.2	6.3	1.6	15.9	7.9	6.3	4.8	3.2	11.1
	精神障害がない	538	3.9	1.3	1.3	1.1	0.6	5.4	2.0	2.4	1.3	8.0	2.6	4.6	1.5	2.0	1.9
無回答	207	1.9	1.0	0.0	2.4	0.5	3.4	0.0	3.9	1.0	7.2	3.9	4.3	1.4	1.0	0.5	

【属性別クロス集計(2/2)】

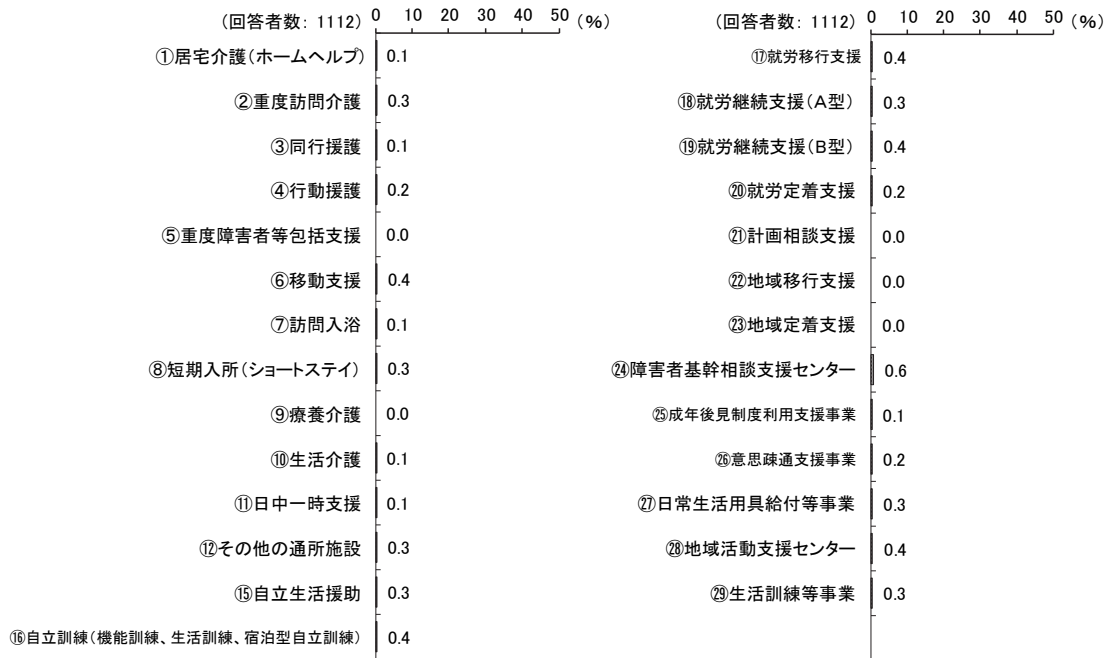
	該当数	⑮自立訓練、宿泊型自立訓練、生活訓練、機能訓練、生	⑰就労移行支援	⑱就労継続支援(A型)	⑲就労継続支援(B型)	⑳就労定着支援	㉑計画相談支援	㉒地域移行支援	㉓地域定着支援	㉔障害者基幹相談支援センター	㉕成年後見制度利用支援事業	㉖意思疎通支援事業	㉗日常生活用具給付等事業	㉘地域活動支援センター	㉙生活訓練等事業
全体	1,112	2.9	2.4	2.7	5.8	2.2	0.0	0.0	0.0	3.6	0.0	0.5	3.5	2.3	0.7
年齢	20歳未満	12	0.0	0.0	0.0	8.3	0.0	0.0	0.0	16.7	0.0	0.0	8.3	0.0	0.0
	20～29歳	104	2.9	5.8	6.7	14.4	7.7	0.0	0.0	8.7	0.0	0.0	2.9	3.8	1.0
	30～39歳	113	1.8	4.4	3.5	10.6	4.4	0.0	0.0	7.1	0.0	0.0	3.5	2.7	0.9
	40～49歳	111	3.6	3.6	2.7	7.2	0.0	0.0	0.0	3.6	0.0	0.9	1.8	1.8	0.9
	50～59歳	177	4.0	4.5	4.5	7.9	4.0	0.0	0.0	3.4	0.0	0.6	5.1	4.5	0.6
	60～69歳	148	3.4	1.4	4.1	6.8	1.4	0.0	0.0	3.4	0.0	0.7	0.7	1.4	0.7
	70～79歳	207	1.9	0.5	0.5	1.9	1.0	0.0	0.0	1.0	0.0	0.5	4.3	1.9	1.0
	80歳以上	226	3.1	0.4	0.4	0.4	0.4	0.0	0.0	1.8	0.0	0.9	4.0	0.9	0.4
	無回答	14	0.0	0.0	0.0	0.0	0.0	0.0	0.0	0.0	0.0	0.0	7.1	7.1	0.0
障害種別	身体障害	691	3.0	1.6	1.7	3.2	2.0	0.0	0.0	2.7	0.0	0.9	4.9	1.3	0.7
	知的障害	260	3.1	3.8	4.2	11.2	2.7	0.0	0.0	9.2	0.0	0.4	4.6	5.8	0.8
	精神障害	367	4.1	4.6	4.6	8.7	3.8	0.0	0.0	3.8	0.0	0.3	2.2	3.3	1.1
	難病	152	5.3	2.0	3.3	4.6	2.6	0.0	0.0	4.6	0.0	0.7	3.3	2.6	0.7
	無回答	15	0.0	0.0	6.7	6.7	0.0	0.0	0.0	0.0	0.0	0.0	0.0	0.0	6.7
身体障害	1級	241	3.3	2.1	2.5	3.7	1.2	0.0	0.0	3.7	0.0	1.7	8.3	1.2	1.2
	2級	136	5.9	3.7	2.2	2.2	3.7	0.0	0.0	2.9	0.0	0.7	3.7	1.5	0.7
	3級	97	2.1	1.0	1.0	4.1	2.1	0.0	0.0	1.0	0.0	1.0	1.0	2.1	1.0
	4級	156	1.3	0.0	0.0	1.9	0.6	0.0	0.0	2.6	0.0	0.0	4.5	0.0	0.0
	5級	32	0.0	0.0	6.3	9.4	9.4	0.0	0.0	3.1	0.0	0.0	0.0	3.1	0.0
	6級	29	3.4	0.0	0.0	0.0	0.0	0.0	0.0	0.0	0.0	0.0	3.4	3.4	0.0
	持っていない	347	2.6	3.7	4.6	10.4	2.6	0.0	0.0	5.2	0.0	0.0	1.4	4.9	0.6
	無回答	74	2.7	4.1	2.7	9.5	2.7	0.0	0.0	4.1	0.0	0.0	0.0	0.0	1.4
知的障害	最重度(A)	72	2.8	4.2	2.8	11.1	2.8	0.0	0.0	13.9	0.0	0.0	11.1	2.8	1.4
	重度(A-1、A-2)	51	3.9	2.0	3.9	9.8	0.0	0.0	0.0	7.8	0.0	0.0	3.9	9.8	0.0
	中度(B-1)	64	3.1	3.1	3.1	15.6	6.3	0.0	0.0	9.4	0.0	1.6	3.1	6.3	1.6
	軽度(B-2)	67	3.0	6.0	7.5	9.0	1.5	0.0	0.0	4.5	0.0	0.0	0.0	6.0	0.0
	その他	6	0.0	0.0	0.0	0.0	0.0	0.0	0.0	16.7	0.0	0.0	0.0	0.0	0.0
	持っていない	661	2.9	2.1	2.3	4.4	2.1	0.0	0.0	1.8	0.0	0.8	3.6	1.7	0.6
無回答	191	2.6	1.6	2.1	3.7	2.1	0.0	0.0	2.1	0.0	0.0	1.6	0.0	1.0	
精神障害	1級	64	3.1	3.1	4.7	12.5	3.1	0.0	0.0	4.7	0.0	1.6	7.8	6.3	3.1
	2級	160	3.8	5.6	5.6	9.4	5.0	0.0	0.0	1.9	0.0	0.0	0.6	3.8	0.6
	3級	80	1.3	2.5	3.8	5.0	2.5	0.0	0.0	3.8	0.0	0.0	0.0	0.0	0.0
	精神障害があるが手帳を持っていない	63	9.5	6.3	3.2	7.9	3.2	0.0	0.0	7.9	0.0	0.0	3.2	3.2	1.6
	精神障害がない	538	2.6	1.3	1.9	4.6	1.9	0.0	0.0	3.3	0.0	0.9	5.0	1.9	0.6
	無回答	207	1.4	1.4	1.4	3.9	0.5	0.0	0.0	3.9	0.0	0.0	1.9	1.9	0.5

※項目⑲～㉓、㉕については、「今と同じくらい利用する希望がある」の選択肢なし。

【今よりも利用を減らす希望がある】

今後3年以内で、今よりも利用を減らす希望があるサービスは、すべてのサービスにおいて1%を下回っています。

※「⑬施設入所支援」、「⑭共同生活援助（グループホーム）」については、該当する選択肢がないため集計から除外。



【属性別クロス集計(1/2)】

		該当数	①居宅介護 (ホームヘルプ)	②重度訪問介護	③同行援護	④行動援護	⑤重度障害者等包括支 援	⑥移動支援	⑦訪問入浴	⑧短期入所 (ショートステイ)	⑨療養介護	⑩生活介護	⑪日中一時支援	⑫その他の通所施設	⑮自立生活援助	⑯自立訓練(機能訓練、生 活訓練、宿泊型自立訓練)
全 体		1,112	0.1	0.3	0.1	0.2	0.0	0.4	0.1	0.3	0.0	0.1	0.1	0.3	0.3	0.4
年 齢	20歳未満	12	0.0	0.0	0.0	0.0	0.0	0.0	0.0	0.0	0.0	0.0	0.0	8.3	0.0	0.0
	20～29歳	104	0.0	1.0	0.0	0.0	0.0	1.0	0.0	0.0	0.0	0.0	0.0	1.0	1.0	1.0
	30～39歳	113	0.0	0.0	0.9	0.9	0.0	0.9	0.0	0.0	0.0	0.0	0.0	0.0	0.0	0.0
	40～49歳	111	0.0	0.0	0.0	0.9	0.0	0.0	0.0	0.0	0.0	0.9	0.0	0.0	0.9	0.9
	50～59歳	177	0.0	0.6	0.0	0.0	0.0	0.0	0.0	0.0	0.0	0.0	0.0	0.0	0.0	0.0
	60～69歳	148	0.0	0.0	0.0	0.0	0.0	0.0	0.0	0.0	0.0	0.0	0.0	0.7	0.0	0.0
	70～79歳	207	0.0	0.0	0.0	0.0	0.0	0.0	0.0	0.0	0.0	0.0	0.0	0.0	0.0	0.0
	80歳以上	226	0.4	0.4	0.0	0.0	0.0	0.4	0.4	1.3	0.0	0.0	0.4	0.0	0.4	0.9
	無回答	14	0.0	0.0	0.0	0.0	0.0	7.1	0.0	0.0	0.0	0.0	0.0	0.0	0.0	0.0
障 害 種 別	身体障害	691	0.1	0.3	0.1	0.3	0.0	0.4	0.1	0.3	0.0	0.1	0.1	0.0	0.3	0.4
	知的障害	260	0.0	0.4	0.4	0.4	0.0	0.8	0.0	0.0	0.0	0.0	0.0	1.2	0.4	0.4
	精神障害	367	0.0	0.3	0.0	0.3	0.0	0.0	0.0	0.0	0.0	0.0	0.0	0.5	0.3	0.3
	難病	152	0.0	0.0	0.0	0.7	0.0	1.3	0.7	0.7	0.0	0.0	0.7	0.0	0.0	0.0
	無回答	15	0.0	0.0	0.0	0.0	0.0	0.0	0.0	0.0	0.0	0.0	0.0	0.0	0.0	0.0
身 体 障 害	1級	241	0.0	0.4	0.0	0.0	0.0	0.4	0.0	0.0	0.0	0.0	0.0	0.0	0.4	0.4
	2級	136	0.0	0.0	0.7	0.7	0.0	1.5	0.7	0.7	0.0	0.7	0.7	0.0	0.0	0.0
	3級	97	1.0	1.0	0.0	1.0	0.0	0.0	0.0	1.0	0.0	0.0	0.0	0.0	0.0	0.0
	4級	156	0.0	0.0	0.0	0.0	0.0	0.0	0.0	0.0	0.0	0.0	0.0	0.0	0.6	1.3
	5級	32	0.0	0.0	0.0	0.0	0.0	0.0	0.0	0.0	0.0	0.0	0.0	0.0	0.0	0.0
	6級	29	0.0	0.0	0.0	0.0	0.0	0.0	0.0	0.0	0.0	0.0	0.0	0.0	0.0	0.0
	持っていない	347	0.0	0.3	0.0	0.0	0.0	0.3	0.0	0.3	0.0	0.0	0.0	0.9	0.3	0.3
	無回答	74	0.0	0.0	0.0	0.0	0.0	0.0	0.0	0.0	0.0	0.0	0.0	0.0	0.0	0.0
知 的 障 害	最重度(A)	72	0.0	0.0	0.0	0.0	0.0	0.0	0.0	0.0	0.0	0.0	0.0	0.0	0.0	0.0
	重度(A-1、A-2)	51	0.0	0.0	0.0	0.0	0.0	2.0	0.0	0.0	0.0	0.0	0.0	0.0	0.0	0.0
	中度(B-1)	64	0.0	1.6	1.6	1.6	0.0	1.6	0.0	0.0	0.0	0.0	0.0	3.1	1.6	1.6
	軽度(B-2)	67	0.0	0.0	0.0	0.0	0.0	0.0	0.0	0.0	0.0	0.0	0.0	1.5	0.0	0.0
	その他	6	0.0	0.0	0.0	0.0	0.0	0.0	0.0	0.0	0.0	0.0	0.0	0.0	0.0	0.0
	持っていない	661	0.2	0.2	0.0	0.0	0.0	0.3	0.2	0.5	0.0	0.2	0.2	0.0	0.3	0.3
無回答	191	0.0	0.5	0.0	0.5	0.0	0.0	0.0	0.0	0.0	0.0	0.0	0.0	0.0	0.5	
精 神 障 害	1級	64	0.0	1.6	0.0	0.0	0.0	0.0	0.0	0.0	0.0	0.0	0.0	0.0	1.6	1.6
	2級	160	0.0	0.0	0.0	0.0	0.0	0.0	0.0	0.0	0.0	0.0	0.0	0.6	0.0	0.0
	3級	80	0.0	0.0	0.0	1.3	0.0	0.0	0.0	0.0	0.0	0.0	0.0	0.0	0.0	0.0
	精神障害があるが手帳を持っていない	63	0.0	0.0	0.0	0.0	0.0	0.0	0.0	0.0	0.0	0.0	0.0	1.6	0.0	0.0
	精神障害がない	538	0.2	0.4	0.0	0.0	0.0	0.6	0.2	0.6	0.0	0.2	0.2	0.2	0.4	0.4
	無回答	207	0.0	0.0	0.5	0.5	0.0	0.5	0.0	0.0	0.0	0.0	0.0	0.0	0.0	0.5

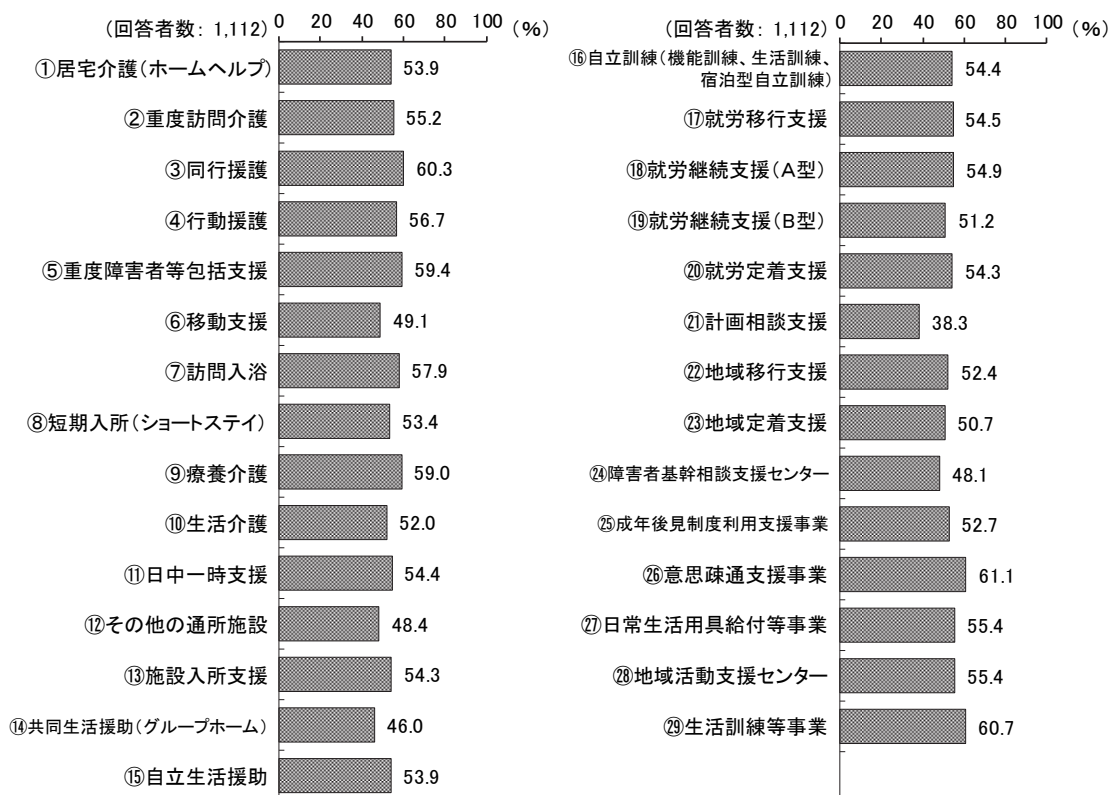
【属性別クロス集計(2/2)】

	該当数	⑰ 就労移行支援	型⑱ 就労継続支援(A)	型⑲ 就労継続支援(B)	⑳ 就労定着支援	㉑ 計画相談支援	㉒ 地域移行支援	㉓ 地域定着支援	㉔ センター 障害者基幹相談支援	㉕ 成年後見制度利用支援事業	㉖ 意思疎通支援事業	㉗ 日常生活用具給付等事業	㉘ 地域活動支援センター	㉙ 生活訓練等事業
全体	1,112	0.4	0.3	0.4	0.2	0.0	0.0	0.0	0.6	0.1	0.2	0.3	0.4	0.3
年齢	20歳未満	12	0.0	8.3	0.0	0.0	0.0	0.0	8.3	0.0	0.0	0.0	0.0	0.0
	20～29歳	104	0.0	0.0	1.0	0.0	0.0	0.0	1.9	0.0	0.0	0.0	0.0	0.0
	30～39歳	113	0.0	0.9	0.0	0.9	0.0	0.0	0.9	0.0	0.0	0.0	0.0	0.0
	40～49歳	111	0.9	0.0	0.0	0.0	0.0	0.0	0.9	0.0	0.0	0.9	0.9	0.0
	50～59歳	177	0.0	0.0	0.6	0.0	0.0	0.0	0.6	0.0	0.0	0.0	0.6	0.0
	60～69歳	148	1.4	0.0	0.7	0.0	0.0	0.0	0.0	0.0	0.0	0.0	0.0	0.0
	70～79歳	207	0.0	0.0	0.0	0.0	0.0	0.0	0.0	0.5	0.5	0.5	0.5	0.5
	80歳以上	226	0.4	0.4	0.4	0.4	0.0	0.0	0.4	0.0	0.4	0.4	0.9	0.9
	無回答	14	0.0	0.0	0.0	0.0	0.0	0.0	0.0	0.0	0.0	0.0	0.0	0.0
障害種別	身体障害	691	0.4	0.1	0.1	0.1	0.0	0.0	0.3	0.1	0.3	0.4	0.6	0.4
	知的障害	260	0.4	0.4	0.8	0.0	0.0	0.0	0.8	0.0	0.0	0.0	0.0	0.0
	精神障害	367	0.5	0.5	0.5	0.3	0.0	0.0	1.4	0.3	0.3	0.3	0.8	0.3
	難病	152	0.0	0.0	0.0	0.0	0.0	0.0	0.0	0.7	0.7	0.7	1.3	1.3
	無回答	15	0.0	0.0	0.0	0.0	0.0	0.0	0.0	0.0	0.0	0.0	0.0	0.0
身体障害	1級	241	0.4	0.0	0.0	0.0	0.0	0.0	0.0	0.4	0.4	0.4	0.8	0.4
	2級	136	0.0	0.0	0.0	0.0	0.0	0.0	0.7	0.0	0.0	0.7	0.7	0.7
	3級	97	0.0	0.0	0.0	0.0	0.0	0.0	0.0	0.0	0.0	0.0	0.0	0.0
	4級	156	1.3	0.6	0.6	0.6	0.0	0.0	0.6	0.0	0.6	0.6	0.6	0.6
	5級	32	0.0	0.0	0.0	0.0	0.0	0.0	0.0	0.0	0.0	0.0	0.0	0.0
	6級	29	0.0	0.0	0.0	0.0	0.0	0.0	0.0	0.0	0.0	0.0	0.0	0.0
	持っていない	347	0.3	0.6	0.9	0.3	0.0	0.0	1.2	0.0	0.0	0.0	0.3	0.0
	無回答	74	0.0	0.0	0.0	0.0	0.0	0.0	1.4	0.0	0.0	0.0	0.0	0.0
知的障害	最重度(A)	72	0.0	0.0	1.4	0.0	0.0	0.0	2.8	0.0	0.0	0.0	0.0	0.0
	重度(A-1、A-2)	51	2.0	0.0	0.0	0.0	0.0	0.0	0.0	0.0	0.0	0.0	0.0	0.0
	中度(B-1)	64	0.0	0.0	1.6	0.0	0.0	0.0	0.0	0.0	0.0	0.0	0.0	0.0
	軽度(B-2)	67	0.0	1.5	0.0	0.0	0.0	0.0	0.0	0.0	0.0	0.0	0.0	0.0
	その他	6	0.0	0.0	0.0	0.0	0.0	0.0	0.0	0.0	0.0	0.0	0.0	0.0
	持っていない	661	0.5	0.3	0.3	0.3	0.0	0.0	0.6	0.2	0.3	0.5	0.6	0.5
無回答	191	0.0	0.0	0.0	0.0	0.0	0.0	0.5	0.0	0.0	0.0	0.5	0.0	
精神障害	1級	64	0.0	0.0	1.6	0.0	0.0	0.0	0.0	1.6	1.6	1.6	3.1	1.6
	2級	160	0.0	0.6	0.0	0.0	0.0	0.0	1.9	0.0	0.0	0.0	0.0	0.0
	3級	80	0.0	0.0	0.0	1.3	0.0	0.0	0.0	0.0	0.0	0.0	1.3	0.0
	精神障害があるが手帳を持っていない	63	3.2	1.6	1.6	0.0	0.0	0.0	3.2	0.0	0.0	0.0	0.0	0.0
	精神障害がない	538	0.4	0.2	0.4	0.2	0.0	0.0	0.4	0.0	0.2	0.4	0.4	0.4
	無回答	207	0.0	0.0	0.0	0.0	0.0	0.0	0.0	0.0	0.0	0.0	0.0	0.0

※項目⑳～㉓、㉕については、「今よりも利用を減らす希望がある」の選択肢なし。

【利用希望がない】

今後3年以内で、利用希望がないサービスは、「㉑生活訓練等事業」の割合が60.7%と最も高く、次いで「㉓同行援護」の割合が60.3%となっています。



【属性別クロス集計(1/2)】

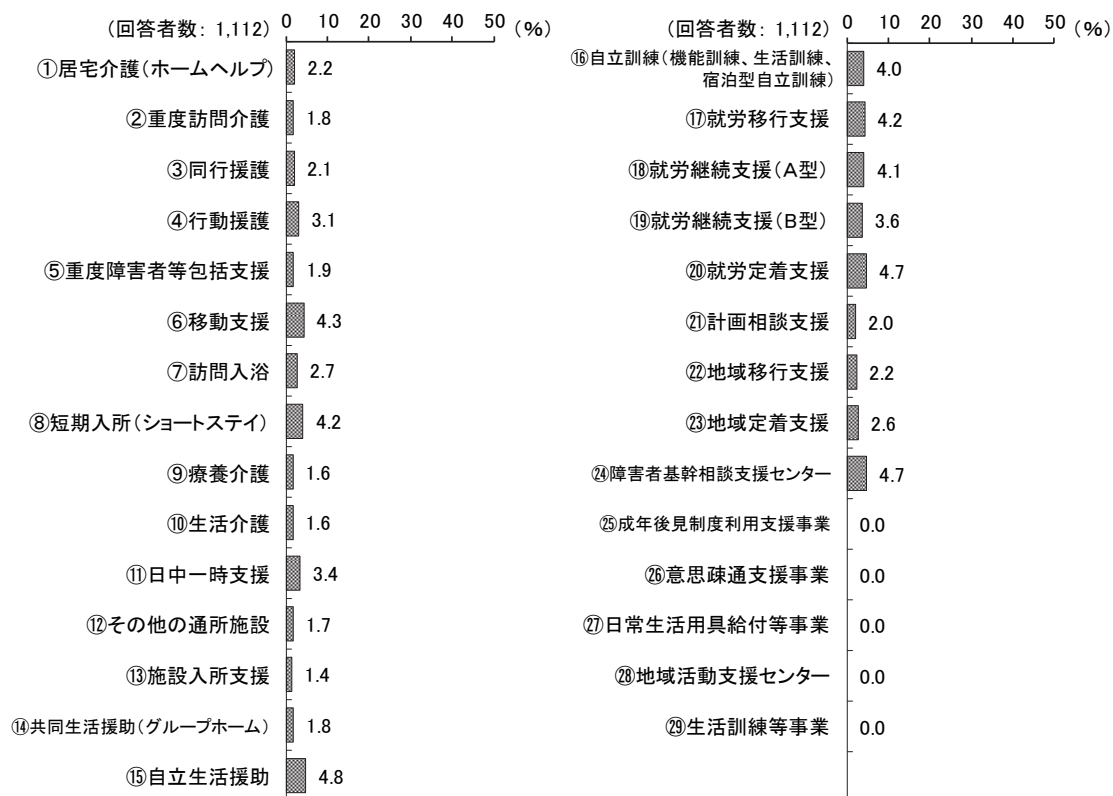
	該当数	①居宅介護 (ホームヘルプ)	②重度訪問介護	③同行援護	④行動援護	⑤重度障害者等包括支 援	⑥移動支援	⑦訪問入浴	⑧短期入所 (ショートステイ)	⑨療養介護	⑩生活介護	⑪日中一時支援	⑫その他の通所施設	⑬施設入所支援	⑭共同生活援助 (グループホーム)	⑮自立生活援助	
全体	1,112	53.9	55.2	60.3	56.7	59.4	49.1	57.9	53.4	59.0	52.0	54.4	48.4	54.3	46.0	53.9	
年齢	20歳未満	12	75.0	83.3	83.3	50.0	91.7	58.3	83.3	50.0	91.7	50.0	50.0	66.7	83.3	58.3	66.7
	20～29歳	104	71.2	76.9	80.8	72.1	79.8	51.9	78.8	56.7	78.8	63.5	65.4	54.8	68.3	44.2	68.3
	30～39歳	113	74.3	73.5	79.6	73.5	78.8	59.3	78.8	61.9	77.9	62.8	61.9	58.4	69.0	52.2	69.0
	40～49歳	111	62.2	64.0	66.7	61.3	65.8	54.1	64.9	64.0	67.6	56.8	62.2	52.3	59.5	45.9	57.7
	50～59歳	177	71.2	71.2	75.1	72.9	75.7	64.4	72.9	74.6	75.1	67.8	73.4	62.1	72.3	59.3	68.9
	60～69歳	148	53.4	53.4	59.5	58.1	60.8	52.7	59.5	58.8	58.8	54.7	56.8	52.0	54.7	45.9	56.1
	70～79歳	207	42.5	42.5	49.8	48.3	48.8	43.5	45.9	47.8	50.7	48.8	50.2	48.3	47.8	46.9	46.4
	80歳以上	226	29.6	33.2	38.1	36.3	34.5	32.7	34.1	31.0	33.2	31.0	32.7	27.4	31.4	35.0	33.6
	無回答	14	21.4	14.3	14.3	7.1	7.1	14.3	14.3	0.0	0.0	0.0	0.0	0.0	0.0	0.0	7.1
障害種別	身体障害	691	44.4	45.9	51.5	50.2	50.5	43.6	48.9	47.0	51.2	47.0	48.8	45.2	46.9	46.7	49.6
	知的障害	260	60.8	64.6	68.5	57.7	67.3	40.8	66.5	48.8	68.1	46.2	53.5	48.1	53.5	31.9	63.8
	精神障害	367	62.7	65.4	69.2	63.2	68.4	57.8	67.0	62.4	66.8	61.0	61.9	52.6	62.9	51.2	55.0
	難病	152	49.3	53.3	55.9	51.3	52.6	42.8	52.0	44.7	50.0	44.1	46.1	42.8	48.7	45.4	46.7
	無回答	15	26.7	26.7	33.3	33.3	33.3	33.3	33.3	33.3	33.3	33.3	20.0	33.3	33.3	13.3	33.3
身体障害	1級	241	41.5	44.0	51.9	49.8	49.0	39.4	47.3	42.3	51.0	42.7	46.9	41.1	45.2	45.2	49.8
	2級	136	47.1	47.1	49.3	50.0	50.0	39.0	47.8	46.3	50.7	46.3	45.6	44.9	47.1	47.1	51.5
	3級	97	39.2	40.2	45.4	45.4	46.4	46.4	48.5	45.4	45.4	44.3	45.4	41.2	42.3	43.3	39.2
	4級	156	46.8	48.1	55.1	53.2	53.8	50.6	51.9	53.8	53.8	53.2	54.5	51.3	50.6	50.6	52.6
	5級	32	50.0	53.1	56.3	56.3	59.4	50.0	50.0	56.3	59.4	62.5	59.4	53.1	59.4	56.3	59.4
	6級	29	55.2	55.2	55.2	48.3	51.7	44.8	51.7	48.3	51.7	44.8	48.3	51.7	41.4	37.9	48.3
	持っていない	347	73.8	75.2	78.7	70.3	78.1	60.5	77.2	66.9	75.2	62.0	66.6	55.6	69.5	46.1	63.1
	無回答	74	48.6	48.6	55.4	52.7	54.1	47.3	51.4	50.0	55.4	51.4	50.0	44.6	52.7	39.2	50.0
知的障害	最重度(A)	72	55.6	62.5	65.3	43.1	61.1	20.8	56.9	20.8	63.9	20.8	34.7	31.9	38.9	26.4	68.1
	重度(A-1、A-2)	51	56.9	56.9	68.6	56.9	68.6	21.6	70.6	52.9	70.6	29.4	49.0	43.1	49.0	13.7	70.6
	中度(B-1)	64	65.6	65.6	70.3	64.1	70.3	51.6	70.3	60.9	71.9	64.1	64.1	53.1	57.8	35.9	59.4
	軽度(B-2)	67	67.2	73.1	71.6	68.7	71.6	65.7	71.6	64.2	68.7	68.7	67.2	64.2	68.7	46.3	59.7
	その他	6	33.3	50.0	50.0	50.0	50.0	50.0	50.0	50.0	50.0	50.0	50.0	50.0	50.0	50.0	50.0
	持っていない	661	56.4	57.6	64.0	62.5	62.5	56.9	60.8	59.6	61.1	58.5	59.6	53.0	59.0	55.2	55.2
無回答	191	35.6	34.0	36.1	35.1	37.7	33.5	36.1	38.2	39.3	37.2	37.7	33.0	39.3	33.5	35.6	
精神障害	1級	64	54.7	53.1	62.5	51.6	56.3	43.8	56.3	54.7	57.8	56.3	53.1	43.8	57.8	42.2	46.9
	2級	160	65.0	68.8	71.9	67.5	71.3	61.9	70.0	65.0	66.3	64.4	64.4	48.8	68.1	55.0	55.6
	3級	80	67.5	70.0	71.3	71.3	72.5	71.3	72.5	72.5	72.5	71.3	72.5	68.8	68.8	66.3	61.3
	精神障害があるが手帳を持っていない	63	58.7	63.5	66.7	54.0	68.3	44.4	63.5	50.8	69.8	44.4	50.8	50.8	47.6	31.7	54.0
	精神障害がない	538	56.3	57.6	64.3	61.9	63.4	51.5	61.5	56.5	63.4	55.2	59.1	53.9	58.0	50.6	61.0
	無回答	207	31.9	30.9	33.8	31.4	32.9	27.5	32.4	29.5	33.8	27.5	29.0	26.6	29.5	25.1	33.3

【属性別クロス集計(2/2)】

	該当数	⑮ 自立訓練、 宿泊型自立訓練、 生	⑰ 就労 移行支 援	⑱ 就 労 継 続 支 援 (A)	⑲ 就 労 継 続 支 援 (B)	⑳ 就 労 定 着 支 援	㉑ 計 画 相 談 支 援	㉒ 地 域 移 行 支 援	㉓ 地 域 定 着 支 援	㉔ 障 害 者 基 幹 相 談 支 援 セ ン タ ー	㉕ 成 年 後 見 制 度 利 用 支 援 事 業	㉖ 意 思 疎 通 支 援 事 業	㉗ 日 常 生 活 用 具 給 付 等 事 業	㉘ 地 域 活 動 支 援 セ ン タ ー	㉙ 生 活 訓 練 等 事 業	
全 体	1,112	54.4	54.5	54.9	51.2	54.3	38.3	52.4	50.7	48.1	52.7	61.1	55.4	55.4	60.7	
年 齢	20歳未満	12	50.0	50.0	58.3	50.0	58.3	25.0	66.7	50.0	41.7	66.7	91.7	83.3	83.3	91.7
	20～29歳	104	67.3	65.4	62.5	58.7	61.5	26.0	58.7	56.7	52.9	67.3	88.5	80.8	76.0	85.6
	30～39歳	113	75.2	70.8	71.7	64.6	65.5	39.8	62.8	57.5	56.6	67.3	79.6	70.8	71.7	79.6
	40～49歳	111	58.6	61.3	62.2	53.2	60.4	38.7	62.2	61.3	55.0	55.9	69.4	64.0	61.3	68.5
	50～59歳	177	67.8	61.6	63.8	57.6	65.0	48.0	63.3	63.8	60.5	62.7	71.2	65.5	65.0	72.9
	60～69歳	148	58.1	56.8	57.4	51.4	57.4	45.3	53.4	52.7	45.9	50.7	59.5	58.8	53.4	59.5
	70～79歳	207	46.4	48.3	47.3	48.3	48.8	42.0	46.9	45.4	46.4	45.9	48.3	43.5	45.4	47.8
	80歳以上	226	33.6	39.8	40.7	40.3	39.4	30.1	37.6	35.4	34.5	38.9	40.7	33.6	38.9	39.8
	無回答	14	7.1	7.1	7.1	7.1	14.3	7.1	7.1	7.1	7.1	7.1	21.4	14.3	14.3	21.4
障 害 種 別	身体障害	691	49.5	51.7	51.7	50.2	50.9	40.5	48.9	47.3	45.9	49.8	53.8	45.7	50.8	53.5
	知的障害	260	61.2	60.8	60.0	52.7	61.2	22.7	53.5	51.2	46.2	49.2	72.3	63.8	60.4	71.9
	精神障害	367	58.9	55.9	57.2	51.5	56.7	39.5	57.5	56.1	52.3	58.6	69.2	65.7	60.8	69.2
	難病	152	48.0	54.6	51.3	50.0	48.7	35.5	45.4	44.1	43.4	45.4	56.6	50.0	52.6	55.9
	無回答	15	33.3	33.3	26.7	26.7	33.3	13.3	20.0	20.0	20.0	20.0	33.3	33.3	33.3	26.7
身 体 障 害	1級	241	48.5	51.5	51.5	49.0	50.2	35.3	46.1	42.7	42.3	46.9	53.1	40.2	51.0	52.7
	2級	136	50.0	55.1	54.4	52.2	51.5	41.9	52.2	50.7	49.3	50.0	55.1	47.1	50.7	55.1
	3級	97	41.2	41.2	43.3	44.3	45.4	38.1	41.2	40.2	40.2	44.3	40.2	38.1	41.2	
	4級	156	53.2	51.9	52.6	52.6	53.2	48.1	52.6	52.6	50.0	55.1	56.4	51.9	56.4	57.7
	5級	32	59.4	59.4	53.1	46.9	53.1	40.6	56.3	56.3	53.1	59.4	65.6	62.5	59.4	65.6
	6級	29	51.7	62.1	62.1	62.1	58.6	44.8	55.2	55.2	48.3	58.6	58.6	51.7	51.7	58.6
	持っていない	347	65.1	61.4	62.2	55.3	62.2	34.3	61.1	59.1	53.6	60.2	77.2	75.2	66.3	76.9
	無回答	74	50.0	48.6	51.4	40.5	48.6	36.5	44.6	43.2	43.2	44.6	52.7	52.7	47.3	51.4
知 的 障 害	最重度(A)	72	62.5	56.9	56.9	55.6	63.9	12.5	52.8	45.8	38.9	47.2	77.8	52.8	66.7	76.4
	重度(A-1、A-2)	51	66.7	66.7	66.7	51.0	64.7	15.7	49.0	49.0	43.1	43.1	70.6	66.7	58.8	70.6
	中度(B-1)	64	59.4	60.9	57.8	45.3	53.1	26.6	50.0	50.0	48.4	50.0	68.8	67.2	53.1	70.3
	軽度(B-2)	67	58.2	61.2	61.2	58.2	65.7	35.8	61.2	59.7	55.2	55.2	73.1	71.6	62.7	71.6
	その他	6	50.0	50.0	50.0	50.0	33.3	16.7	50.0	50.0	33.3	50.0	50.0	50.0	50.0	50.0
	持っていない	661	57.3	57.2	58.1	55.8	56.9	46.9	56.9	55.2	53.0	60.1	63.4	58.1	59.0	63.1
無回答	191	35.1	36.6	37.2	33.0	36.1	29.8	35.6	34.6	34.0	31.9	37.7	34.6	36.1	37.2	
精 神 障 害	1級	64	48.4	53.1	54.7	42.2	53.1	29.7	48.4	43.8	42.2	42.2	60.9	54.7	51.6	60.9
	2級	160	60.6	54.4	54.4	48.1	54.4	41.9	58.8	58.1	55.0	60.0	70.6	69.4	60.6	70.6
	3級	80	68.8	62.5	67.5	62.5	58.8	53.8	66.3	66.3	60.0	68.8	72.5	70.0	67.5	72.5
	精神障害があるが手帳を持っていない	63	52.4	54.0	54.0	55.6	63.5	25.4	52.4	50.8	46.0	58.7	69.8	61.9	61.9	69.8
	精神障害がない	538	60.0	61.2	61.3	58.6	60.4	45.0	58.4	55.9	53.5	57.6	65.2	58.2	61.0	65.2
	無回答	207	31.9	34.8	34.3	31.4	34.3	18.8	28.0	27.5	26.6	29.5	35.7	30.0	31.4	33.8

【利用したい（増やしたい）ができない】

今後3年以内で、利用したい（増やしたい）ができないサービスは、「⑮自立生活援助」の割合が4.8%と最も高く、次いで「⑳障害者基幹相談支援センター」の割合が4.7%となっています。



【属性別クロス集計(1/2)】

	該当数	①居宅介護 (ホームヘルプ)	②重度訪問介護	③同行援護	④行動援護	⑤重度障害者等包括支 援	⑥移動支援	⑦訪問入浴	⑧短期入所 (ショートステイ)	⑨療養介護	⑩生活介護	⑪日中一時支援	⑫その他の通所施設	⑬施設入所支援	⑭共同生活援助 (グループホーム)	⑮自立生活援助
全体	1,112	2.2	1.8	2.1	3.1	1.9	4.3	2.7	4.2	1.6	1.6	3.4	1.7	1.4	1.8	4.8
年齢	20歳未満	12	0.0	0.0	0.0	16.7	0.0	8.3	8.3	8.3	0.0	0.0	8.3	0.0	0.0	25.0
	20～29歳	104	4.8	3.8	5.8	7.7	3.8	9.6	5.8	17.3	4.8	1.9	9.6	1.9	3.8	12.5
	30～39歳	113	2.7	1.8	0.0	2.7	0.9	5.3	0.0	5.3	0.9	1.8	4.4	3.5	0.9	7.1
	40～49歳	111	1.8	2.7	3.6	4.5	2.7	6.3	4.5	1.8	0.9	0.9	4.5	0.9	3.6	9.0
	50～59歳	177	0.6	0.6	0.6	2.3	1.7	3.4	2.8	2.3	0.0	1.7	2.3	2.3	0.0	3.4
	60～69歳	148	1.4	1.4	3.4	3.4	2.0	4.7	2.7	2.7	2.0	2.7	3.4	1.4	0.0	2.7
	70～79歳	207	1.9	1.4	1.0	1.0	1.0	1.9	1.4	1.4	1.0	1.0	1.4	0.5	1.4	1.4
	80歳以上	226	2.7	1.8	2.2	2.2	2.2	3.1	2.7	4.0	2.7	1.8	2.2	2.2	1.8	2.2
	無回答	14	7.1	7.1	0.0	0.0	0.0	0.0	0.0	0.0	0.0	0.0	0.0	0.0	0.0	7.1
障害種別	身体障害	691	2.5	1.9	3.0	2.5	2.6	4.1	3.5	3.0	1.9	1.6	2.5	1.4	1.6	2.9
	知的障害	260	2.7	3.5	2.3	5.4	1.9	6.5	3.5	10.4	1.9	1.9	7.7	1.5	3.1	9.6
	精神障害	367	2.5	1.6	1.6	4.1	1.6	5.4	2.7	4.1	1.6	1.6	4.1	1.9	0.5	7.9
	難病	152	4.6	3.9	3.9	4.6	2.6	8.6	5.9	3.9	2.6	2.6	5.3	3.3	2.0	7.9
	無回答	15	0.0	0.0	0.0	0.0	0.0	0.0	0.0	0.0	0.0	0.0	0.0	0.0	0.0	0.0
身体障害	1級	241	1.7	1.7	2.5	1.7	2.5	4.6	3.3	5.0	2.9	2.1	4.6	2.1	2.5	3.3
	2級	136	4.4	3.7	5.9	5.1	4.4	6.6	5.9	3.7	1.5	2.2	2.2	2.9	2.2	4.4
	3級	97	2.1	1.0	3.1	3.1	3.1	3.1	3.1	0.0	0.0	0.0	0.0	0.0	0.0	2.1
	4級	156	1.3	1.3	1.3	0.6	0.6	1.3	1.3	0.6	1.3	0.6	0.6	0.6	1.3	1.3
	5級	32	6.3	3.1	6.3	6.3	6.3	9.4	9.4	6.3	6.3	3.1	6.3	0.0	3.1	3.1
	6級	29	3.4	0.0	0.0	0.0	0.0	0.0	0.0	3.4	0.0	3.4	0.0	0.0	0.0	3.4
	持っていない	347	1.7	1.7	0.6	4.6	0.9	5.8	1.7	6.9	1.4	2.0	5.8	2.6	1.4	9.5
	無回答	74	1.4	1.4	0.0	1.4	0.0	0.0	0.0	2.7	0.0	0.0	1.4	0.0	0.0	0.0
知的障害	最重度(A)	72	1.4	2.8	1.4	9.7	1.4	8.3	4.2	18.1	1.4	2.8	11.1	2.8	5.6	12.5
	重度(A-1、A-2)	51	5.9	7.8	2.0	0.0	2.0	5.9	2.0	13.7	2.0	2.0	11.8	0.0	0.0	2.0
	中度(B-1)	64	1.6	3.1	4.7	7.8	3.1	9.4	6.3	7.8	3.1	1.6	6.3	3.1	4.7	12.5
	軽度(B-2)	67	3.0	1.5	1.5	3.0	1.5	3.0	1.5	3.0	1.5	1.5	3.0	0.0	1.5	10.4
	その他	6	0.0	0.0	0.0	0.0	0.0	0.0	0.0	0.0	0.0	0.0	0.0	0.0	0.0	0.0
	持っていない	661	2.3	1.1	2.0	2.4	2.1	3.6	2.7	2.4	1.8	1.8	2.4	2.3	0.9	3.5
無回答	191	1.0	2.1	2.1	2.1	1.0	3.7	1.6	2.1	0.5	0.5	1.0	0.0	1.0	2.6	
精神障害	1級	64	3.1	1.6	1.6	6.3	3.1	6.3	3.1	3.1	3.1	1.6	6.3	1.6	3.1	10.9
	2級	160	3.1	1.3	1.9	3.8	1.9	6.3	2.5	3.1	1.9	1.3	1.9	3.1	0.6	6.3
	3級	80	0.0	0.0	1.3	1.3	1.3	1.3	1.3	0.0	0.0	0.0	0.0	0.0	0.0	6.3
	精神障害があるが手帳を持っていない	63	3.2	4.8	1.6	6.3	0.0	7.9	4.8	12.7	1.6	4.8	12.7	1.6	1.6	11.1
	精神障害がない	538	2.4	1.7	2.8	3.3	2.8	4.3	3.3	5.4	2.2	2.0	3.7	2.0	2.2	3.5
無回答	207	1.0	2.4	1.0	0.5	0.0	2.4	1.0	1.4	0.0	0.5	1.4	0.5	1.4	2.4	

【属性別クロス集計(2/2)】

	該当数	⑮自立訓練、宿泊型自立訓練、生活訓練、機能訓練、生	⑰就労移行支援	⑱就労継続支援（A型）	⑲就労継続支援（B型）	⑳就労定着支援	㉑計画相談支援	㉒地域移行支援	㉓地域定着支援	㉔障害者基幹相談支援センター	㉕成年後見制度利用支援事業	㉖意思疎通支援事業	㉗日常生活用具給付等事業	㉘地域活動支援センター	㉙生活訓練等事業
全体	1,112	4.0	4.2	4.1	3.6	4.7	2.0	2.2	2.6	4.7	0.0	0.0	0.0	0.0	0.0
年齢	20歳未満	12	25.0	33.3	25.0	33.3	33.3	8.3	8.3	8.3	16.7	0.0	0.0	0.0	0.0
	20～29歳	104	11.5	10.6	11.5	5.8	12.5	2.9	4.8	5.8	11.5	0.0	0.0	0.0	0.0
	30～39歳	113	3.5	4.4	2.7	3.5	6.2	0.0	2.7	4.4	4.4	0.0	0.0	0.0	0.0
	40～49歳	111	6.3	5.4	5.4	5.4	6.3	3.6	2.7	2.7	7.2	0.0	0.0	0.0	0.0
	50～59歳	177	5.1	7.3	8.5	7.9	6.2	3.4	4.0	3.4	6.2	0.0	0.0	0.0	0.0
	60～69歳	148	1.4	2.0	1.4	0.7	3.4	0.7	0.7	1.4	4.1	0.0	0.0	0.0	0.0
	70～79歳	207	1.0	1.0	1.4	1.4	1.4	1.9	1.4	1.9	1.0	0.0	0.0	0.0	0.0
	80歳以上	226	1.8	0.9	0.4	0.4	0.4	0.9	0.4	0.4	2.2	0.0	0.0	0.0	0.0
	無回答	14	7.1	7.1	7.1	7.1	7.1	7.1	7.1	7.1	7.1	0.0	0.0	0.0	0.0
障害種別	身体障害	691	2.7	2.6	2.6	2.3	2.7	1.7	1.7	1.9	3.0	0.0	0.0	0.0	0.0
	知的障害	260	8.8	7.3	7.3	6.5	7.7	1.5	4.2	5.0	8.1	0.0	0.0	0.0	0.0
	精神障害	367	5.2	6.8	6.5	5.4	7.6	2.2	3.0	3.8	5.7	0.0	0.0	0.0	0.0
	難病	152	5.9	4.6	4.6	3.3	4.6	2.0	2.6	2.0	3.3	0.0	0.0	0.0	0.0
	無回答	15	0.0	0.0	0.0	0.0	0.0	0.0	0.0	0.0	0.0	0.0	0.0	0.0	0.0
身体障害	1級	241	3.7	2.9	2.5	2.5	3.7	1.7	1.7	2.5	2.9	0.0	0.0	0.0	0.0
	2級	136	3.7	2.9	3.7	2.9	2.9	2.2	2.2	2.2	1.5	0.0	0.0	0.0	0.0
	3級	97	1.0	0.0	0.0	0.0	0.0	1.0	1.0	1.0	4.1	0.0	0.0	0.0	0.0
	4級	156	1.3	3.8	3.8	3.2	2.6	2.6	1.9	1.3	2.6	0.0	0.0	0.0	0.0
	5級	32	3.1	3.1	3.1	3.1	3.1	0.0	3.1	3.1	3.1	0.0	0.0	0.0	0.0
	6級	29	3.4	0.0	0.0	0.0	3.4	0.0	0.0	0.0	10.3	0.0	0.0	0.0	0.0
	持っていない	347	7.2	8.1	7.8	6.1	9.2	2.9	3.7	4.6	8.6	0.0	0.0	0.0	0.0
	無回答	74	0.0	1.4	1.4	4.1	1.4	0.0	0.0	0.0	1.4	0.0	0.0	0.0	0.0
知的障害	最重度(A)	72	9.7	9.7	9.7	8.3	8.3	1.4	6.9	9.7	12.5	0.0	0.0	0.0	0.0
	重度(A-1、A-2)	51	2.0	2.0	2.0	3.9	5.9	0.0	0.0	2.0	3.9	0.0	0.0	0.0	0.0
	中度(B-1)	64	12.5	9.4	10.9	9.4	10.9	4.7	6.3	4.7	4.7	0.0	0.0	0.0	0.0
	軽度(B-2)	67	10.4	7.5	6.0	4.5	4.5	0.0	3.0	3.0	10.4	0.0	0.0	0.0	0.0
	その他	6	0.0	0.0	0.0	0.0	16.7	0.0	0.0	0.0	0.0	0.0	0.0	0.0	0.0
	持っていない	661	2.6	3.8	3.8	2.9	4.5	2.4	2.0	2.3	4.4	0.0	0.0	0.0	0.0
無回答	191	2.1	1.6	1.0	2.1	1.0	1.0	0.5	0.5	1.0	0.0	0.0	0.0	0.0	
精神障害	1級	64	9.4	7.8	6.3	4.7	6.3	1.6	4.7	6.3	7.8	0.0	0.0	0.0	0.0
	2級	160	5.0	6.9	6.9	4.4	6.3	1.3	0.6	1.3	5.6	0.0	0.0	0.0	0.0
	3級	80	0.0	2.5	2.5	5.0	10.0	3.8	2.5	2.5	3.8	0.0	0.0	0.0	0.0
	精神障害があるが手帳を持っていない	63	7.9	11.1	11.1	9.5	9.5	3.2	7.9	9.5	6.3	0.0	0.0	0.0	0.0
	精神障害がない	538	3.7	3.3	3.2	3.3	4.1	2.0	2.0	2.2	5.2	0.0	0.0	0.0	0.0
	無回答	207	2.4	1.9	2.4	1.0	1.0	1.4	1.4	1.4	1.4	0.0	0.0	0.0	0.0

※項目⑮～⑲については、「利用したい(増やしたい)ができない」の選択肢なし。

(利用希望がない場合の理由)

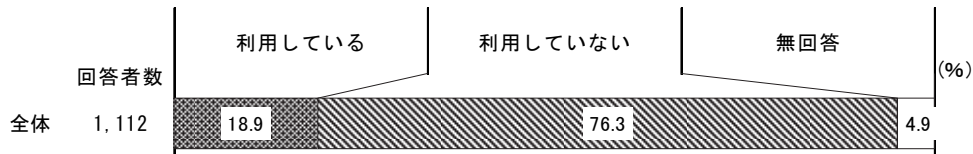
	該当数	サービスを受ける必要がないため	サービスの対象者に含まれないため(※年齢制限・障害支援区分が合致しない等)	既に別のサービスの提供を受けているため	サービス利用時間の都合が合わないため	地域にサービス提供事業所がないため	引き受けてくれる事業所が見つからないため	利用料金がかかるため	サービスがあることを知らなかったため	障害特性により利用できる事業所がないから	親などの介助者が仕事を休まなくてはならないため	家族以外から支援やサービスを利用することに抵抗があるため	その他	無回答
①居宅介護(ホームヘルプ)	599	66.4	3.3	3.8	0.2	0.0	0.2	0.7	0.5	0.2	0.0	2.0	1.7	21.7
②重度訪問介護	614	67.3	5.0	3.1	0.2	0.0	0.0	0.7	0.7	0.2	0.0	1.3	1.3	21.3
③同行援護	670	68.2	6.1	1.9	0.0	0.1	0.0	0.6	0.4	0.0	0.1	0.4	0.7	21.2
④行動援護	630	67.1	4.4	3.3	0.0	0.0	0.0	0.5	0.6	0.2	0.0	1.3	1.1	21.4
⑤重度障害者等包括支援	660	67.9	5.5	2.6	0.0	0.0	0.0	0.6	0.6	0.0	0.0	0.8	1.1	21.2
⑥移動支援	546	64.7	4.9	3.1	0.0	0.0	0.4	1.1	0.4	0.0	0.2	0.9	1.5	22.9
⑦訪問入浴	644	66.1	4.2	3.6	0.3	0.0	0.0	0.8	0.6	0.0	0.0	0.9	0.8	22.7
⑧短期入所(ショートステイ)	594	66.3	3.7	4.2	0.3	0.0	0.0	0.5	0.3	0.0	0.0	1.2	1.0	22.4
⑨療養介護	656	68.3	4.3	2.3	0.2	0.0	0.0	0.6	0.6	0.0	0.0	0.8	1.4	21.6
⑩生活介護	578	68.7	3.5	1.9	0.0	0.0	0.0	0.5	0.5	0.0	0.0	1.0	0.9	23.0
⑪日中一時支援	605	67.3	3.6	3.5	0.2	0.0	0.0	0.3	1.0	0.0	0.0	0.8	1.5	22.0
⑫その他の通所施設	538	68.0	3.2	2.8	0.2	0.0	0.0	0.4	0.9	0.0	0.2	0.7	1.5	22.1
⑬施設入所支援	604	67.1	3.5	4.5	0.0	0.2	0.0	0.7	0.2	0.2	0.0	1.0	1.2	21.7
⑭共同生活援助(グループホーム)	512	66.6	3.7	2.3	0.0	0.2	0.0	1.4	0.2	0.2	0.0	1.2	1.8	22.5
⑮自立生活援助	599	65.4	7.3	3.2	0.0	0.0	0.2	0.3	0.8	0.5	0.0	1.3	1.5	20.0
⑯自立訓練(機能訓練、生活訓練、宿泊型自立訓練)	605	65.3	7.3	2.3	0.0	0.5	0.0	0.3	0.7	0.8	0.0	0.7	1.8	20.7
⑰就労移行支援	606	62.5	7.1	3.5	0.2	0.2	0.2	0.5	0.8	1.0	0.0	0.7	2.3	21.5
⑱就労継続支援(A型)	611	60.7	6.9	4.4	0.2	0.2	0.2	0.5	0.7	1.3	0.0	0.7	2.5	22.4
⑲就労継続支援(B型)	569	62.9	6.7	2.8	0.0	0.0	0.2	0.5	0.4	0.9	0.0	1.1	3.2	21.6
⑳就労定着支援	604	62.6	6.0	3.6	0.0	0.0	0.2	0.7	0.5	0.7	0.0	0.8	2.5	22.7
㉑計画相談支援	426	64.3	3.5	2.6	0.0	0.0	0.0	0.5	0.9	0.7	0.0	1.2	1.9	24.4
㉒地域移行支援	583	65.5	4.3	2.7	0.3	0.2	0.0	0.3	1.7	0.2	0.0	0.9	2.9	21.1
㉓地域定着支援	564	65.2	4.3	2.8	0.0	0.0	0.0	0.4	2.1	0.2	0.0	0.9	2.3	22.0
㉔障害者基幹相談支援センター	535	63.2	3.6	3.2	0.0	0.2	0.0	0.4	2.2	0.0	0.2	1.5	3.2	22.6
㉕成年後見制度利用支援事業	586	66.0	3.6	0.2	0.2	0.0	0.0	1.4	2.4	0.0	0.2	2.7	3.4	20.0
㉖意思疎通支援事業	679	69.2	5.9	0.9	0.0	0.1	0.0	0.1	1.2	0.1	0.0	0.6	1.9	19.9
㉗日常生活用具給付等事業	616	68.3	4.2	1.5	0.3	0.0	0.0	0.5	1.8	0.0	0.0	0.6	2.3	20.5
㉘地域活動支援センター	616	63.8	4.7	1.9	0.3	0.3	0.2	0.3	2.8	0.0	0.3	1.6	3.2	20.6
㉙生活訓練等事業	675	68.6	6.4	0.9	0.0	0.3	0.1	0.1	1.6	0.0	0.0	0.6	1.6	20.0

(利用したい(増やしたい)ができない場合の理由)

	該当数	サービスを受ける必要がないため	サービスの対象者に含まれないため(※年齢制限・障害支援区分が合致しない等)	既に別のサービスの提供を受けているため	サービス利用時間の都合が合わないため	地域にサービス提供事業所がないため	引き受けてくれる事業所が見つからないため	利用料金がかかるため	サービスがあることを知らなかったため	障害特性により利用できる事業所がないから	親などの介助者が仕事を休まなくてはならないため	家族以外から支援やサービスを利 用することに抵抗があるため	その他	無回答
①居宅介護(ホームヘルプ)	24	12.5	4.2	4.2	4.2	4.2	8.3	16.7	4.2	4.2	0.0	16.7	12.5	20.8
②重度訪問介護	20	15.0	5.0	0.0	5.0	5.0	5.0	15.0	10.0	5.0	0.0	10.0	5.0	35.0
③同行援護	23	43.5	17.4	0.0	4.3	0.0	4.3	8.7	4.3	0.0	0.0	0.0	8.7	13.0
④行動援護	34	29.4	14.7	5.9	5.9	8.8	14.7	14.7	0.0	8.8	2.9	0.0	11.8	5.9
⑤重度障害者等包括支援	21	38.1	14.3	4.8	0.0	0.0	0.0	19.0	4.8	0.0	0.0	0.0	9.5	9.5
⑥移動支援	48	22.9	8.3	0.0	8.3	6.3	18.8	12.5	8.3	4.2	2.1	4.2	10.4	8.3
⑦訪問入浴	30	33.3	10.0	6.7	13.3	3.3	6.7	13.3	3.3	0.0	0.0	3.3	10.0	3.3
⑧短期入所(ショートステイ)	47	14.9	4.3	4.3	4.3	4.3	19.1	4.3	2.1	4.3	2.1	2.1	25.5	12.8
⑨療養介護	18	33.3	11.1	0.0	0.0	16.7	0.0	0.0	11.1	0.0	0.0	0.0	11.1	16.7
⑩生活介護	18	33.3	0.0	5.6	5.6	0.0	0.0	11.1	5.6	0.0	0.0	0.0	27.8	16.7
⑪日中一時支援	38	18.4	0.0	0.0	7.9	5.3	15.8	7.9	7.9	0.0	2.6	5.3	10.5	21.1
⑫その他の通所施設	19	26.3	5.3	0.0	5.3	5.3	10.5	10.5	5.3	0.0	0.0	5.3	21.1	10.5
⑬施設入所支援	16	37.5	18.8	0.0	0.0	12.5	18.8	0.0	0.0	0.0	0.0	0.0	0.0	12.5
⑭共同生活援助(グループホーム)	20	25.0	10.0	0.0	0.0	5.0	10.0	15.0	5.0	0.0	5.0	0.0	5.0	20.0
⑮自立生活援助	53	13.2	5.7	5.7	1.9	1.9	1.9	7.5	24.5	1.9	1.9	3.8	7.5	24.5
⑯自立訓練(機能訓練、生活訓練、宿泊型自立訓練)	44	11.4	4.5	11.4	2.3	2.3	6.8	0.0	18.2	2.3	2.3	6.8	11.4	20.5
⑰就労移行支援	47	8.5	14.9	4.3	6.4	2.1	2.1	8.5	6.4	4.3	2.1	4.3	12.8	23.4
⑱就労継続支援(A型)	46	8.7	13.0	4.3	6.5	2.2	8.7	4.3	4.3	8.7	0.0	4.3	15.2	23.9
⑲就労継続支援(B型)	40	17.5	17.5	2.5	0.0	2.5	12.5	2.5	7.5	2.5	0.0	2.5	17.5	15.0
⑳就労定着支援	52	9.6	23.1	5.8	1.9	3.8	3.8	0.0	15.4	0.0	0.0	1.9	21.2	15.4
㉑計画相談支援	22	22.7	13.6	0.0	0.0	0.0	0.0	0.0	18.2	0.0	0.0	4.5	22.7	18.2
㉒地域移行支援	25	24.0	12.0	0.0	0.0	0.0	0.0	4.0	12.0	0.0	8.0	8.0	12.0	20.0
㉓地域定着支援	29	17.2	10.3	0.0	0.0	6.9	0.0	0.0	20.7	0.0	3.4	6.9	13.8	20.7
㉔障害者基幹相談支援センター	52	13.5	3.8	0.0	1.9	5.8	3.8	1.9	32.7	0.0	0.0	3.8	13.5	19.2
㉕成年後見制度利用支援事業	-	-	-	-	-	-	-	-	-	-	-	-	-	-
㉖意思疎通支援事業	-	-	-	-	-	-	-	-	-	-	-	-	-	-
㉗日常生活用具給付等事業	-	-	-	-	-	-	-	-	-	-	-	-	-	-
㉘地域活動支援センター	-	-	-	-	-	-	-	-	-	-	-	-	-	-
㉙生活訓練等事業	-	-	-	-	-	-	-	-	-	-	-	-	-	-

問 46 あなたは介護保険によるサービスを利用していますか。(○は1つだけ)

「利用していない」の割合が76.3%と最も高く、次いで「利用している」の割合が18.9%となっています。



【属性別クロス集計(1/2)】

		該当数	利用している	利用していない	無回答
全体		1,112	18.9	76.3	4.9
年齢	20歳未満	12	0.0	100.0	0.0
	20～29歳	104	1.0	96.2	2.9
	30～39歳	113	0.9	96.5	2.7
	40～49歳	111	4.5	91.9	3.6
	50～59歳	177	7.9	88.7	3.4
	60～69歳	148	20.9	76.4	2.7
	70～79歳	207	28.0	68.1	3.9
	80歳以上	226	43.8	47.3	8.8
	無回答	14	7.1	50.0	42.9
障害種別	身体障害	691	27.2	67.4	5.4
	知的障害	260	3.8	93.1	3.1
	精神障害	367	10.9	84.2	4.9
	難病	152	26.3	69.1	4.6
	無回答	15	0.0	66.7	33.3
身体障害	1級	241	27.0	67.2	5.8
	2級	136	34.6	63.2	2.2
	3級	97	29.9	63.9	6.2
	4級	156	20.5	71.8	7.7
	5級	32	21.9	75.0	3.1
	6級	29	27.6	69.0	3.4
	持っていない	347	3.7	93.4	2.9
	無回答	74	12.2	78.4	9.5
知的障害	最重度(A)	72	4.2	95.8	0.0
	重度(A-1、A-2)	51	11.8	86.3	2.0
	中度(B-1)	64	0.0	92.2	7.8
	軽度(B-2)	67	0.0	97.0	3.0
	その他	6	16.7	83.3	0.0
	持っていない	661	23.8	72.5	3.8
	無回答	191	22.5	66.5	11.0

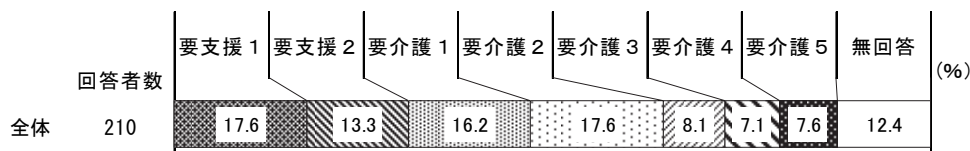
【属性別クロス集計(2/2)】

		該当数	利用している	利用していない	無回答
全 体		1,112	18.9	76.3	4.9
精神障害	1級	64	18.8	73.4	7.8
	2級	160	8.8	88.8	2.5
	3級	80	7.5	90.0	2.5
	精神障害があるが手帳を持っていない	63	12.7	76.2	11.1
	精神障害がない	538	23.8	73.4	2.8
	無回答	207	20.3	69.6	10.1
強度行動障害の有無	ある	67	11.9	86.6	1.5
	ない	975	19.3	76.8	3.9
	無回答	70	20.0	58.6	21.4
高次脳機能障害の有無	ある	61	42.6	45.9	11.5
	ない	991	17.7	78.8	3.5
	無回答	60	15.0	65.0	20.0
重度の医療的ケアの有無	重度の医療的ケアを受けている	47	44.7	48.9	6.4
	重度の医療的ケアを受けていない	1,025	18.0	78.0	3.9
	無回答	40	10.0	62.5	27.5
(身体障害の場合)主たる障害別	視覚障害	31	41.9	58.1	0.0
	聴覚・平衡機能障害	41	19.5	78.0	2.4
	盲ろう(視覚障害と聴覚障害の重複)	3	66.7	33.3	0.0
	音声・言語・そしゃく機能障害	13	38.5	53.8	7.7
	肢体不自由(上肢)	32	28.1	68.8	3.1
	肢体不自由(下肢)	118	35.6	58.5	5.9
	肢体不自由(体幹)	29	44.8	44.8	10.3
	内部障害(1~7以外)	200	19.5	76.0	4.5
	無回答	224	25.4	67.9	6.7

【問47、48は、問46で、「1. 利用している」を選択した方にお聞きします。】

問 47 該当する要介護度はどれですか。(〇は1つだけ)

「要支援1」、「要介護2」の割合が17.6%と最も高く、次いで「要介護1」の割合が16.2%となっています。



【属性別クロス集計(1/2)】

		該当数	要支援1	要支援2	要介護1	要介護2	要介護3	要介護4	要介護5	無回答
全体		210	17.6	13.3	16.2	17.6	8.1	7.1	7.6	12.4
年齢	20歳未満	0	0.0	0.0	0.0	0.0	0.0	0.0	0.0	0.0
	20～29歳	1	0.0	0.0	0.0	0.0	0.0	0.0	0.0	100.0
	30～39歳	1	0.0	0.0	0.0	0.0	0.0	0.0	0.0	100.0
	40～49歳	5	20.0	0.0	0.0	20.0	0.0	0.0	40.0	20.0
	50～59歳	14	14.3	7.1	21.4	7.1	7.1	0.0	28.6	14.3
	60～69歳	31	9.7	29.0	19.4	16.1	0.0	6.5	3.2	16.1
	70～79歳	58	17.2	10.3	17.2	19.0	10.3	6.9	8.6	10.3
	80歳以上	99	21.2	12.1	15.2	19.2	10.1	9.1	4.0	9.1
無回答	1	0.0	0.0	0.0	0.0	0.0	0.0	0.0	100.0	
障害種別	身体障害	188	17.6	13.8	14.4	18.6	8.5	8.0	8.0	11.2
	知的障害	10	0.0	20.0	10.0	10.0	0.0	10.0	0.0	50.0
	精神障害	40	15.0	15.0	25.0	5.0	5.0	2.5	7.5	25.0
	難病	40	12.5	15.0	5.0	20.0	7.5	10.0	17.5	12.5
	無回答	0	0.0	0.0	0.0	0.0	0.0	0.0	0.0	0.0
身体障害	1級	65	13.8	4.6	16.9	21.5	6.2	4.6	15.4	16.9
	2級	47	8.5	27.7	10.6	19.1	6.4	10.6	4.3	12.8
	3級	29	31.0	13.8	6.9	17.2	20.7	3.4	3.4	3.4
	4級	32	28.1	9.4	15.6	15.6	9.4	15.6	0.0	6.3
	5級	7	14.3	14.3	14.3	14.3	0.0	0.0	28.6	14.3
	6級	8	12.5	25.0	37.5	12.5	0.0	12.5	0.0	0.0
	持っていない	13	15.4	0.0	23.1	7.7	7.7	0.0	7.7	38.5
	無回答	9	22.2	22.2	44.4	11.1	0.0	0.0	0.0	0.0
知的障害	最重度(A)	3	0.0	33.3	0.0	0.0	0.0	0.0	0.0	66.7
	重度(A-1、A-2)	6	0.0	16.7	16.7	16.7	0.0	16.7	0.0	33.3
	中度(B-1)	0	0.0	0.0	0.0	0.0	0.0	0.0	0.0	0.0
	軽度(B-2)	0	0.0	0.0	0.0	0.0	0.0	0.0	0.0	0.0
	その他	1	0.0	0.0	0.0	0.0	0.0	0.0	0.0	100.0
	持っていない	157	15.9	12.7	17.8	17.8	9.6	7.6	7.6	10.8
無回答	43	27.9	14.0	11.6	18.6	4.7	4.7	9.3	9.3	

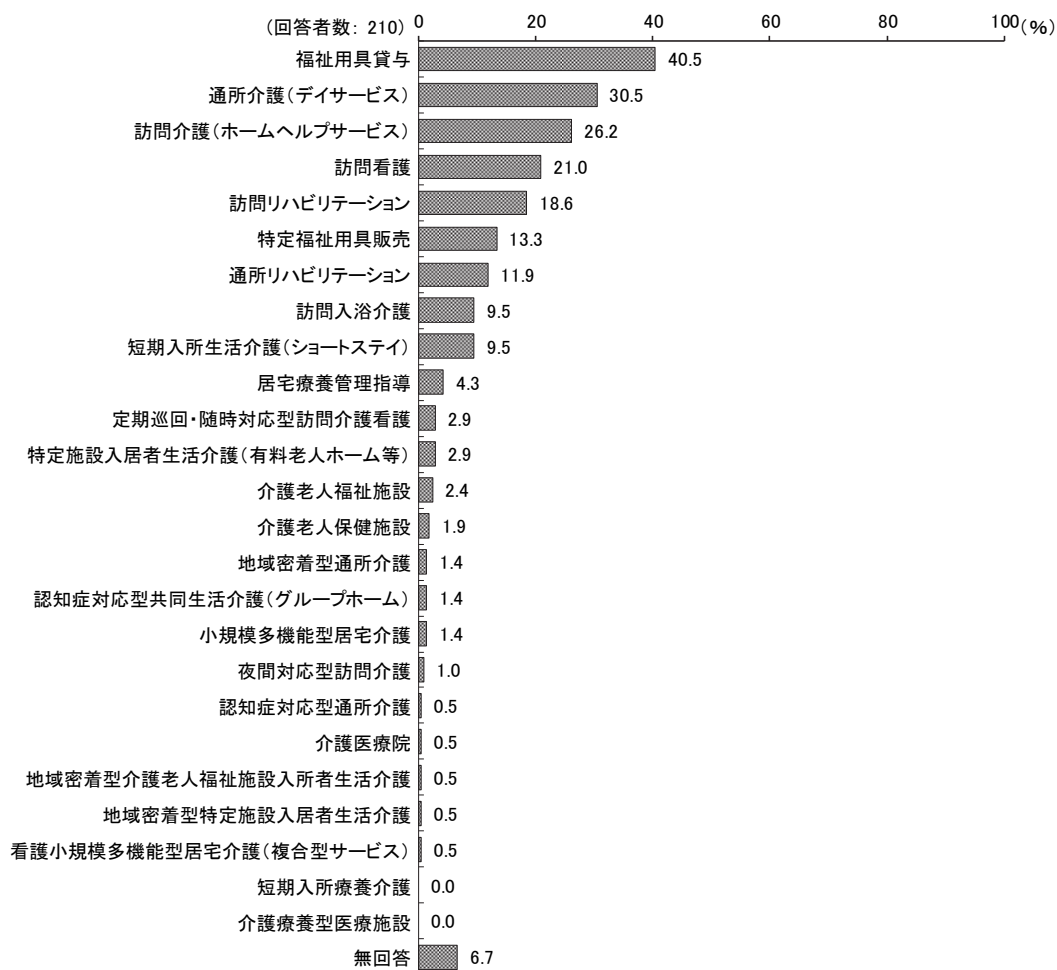
【属性別クロス集計(2/2)】

		該当数	要支援 1	要支援 2	要介護 1	要介護 2	要介護 3	要介護 4	要介護 5	無回答
全体		210	17.6	13.3	16.2	17.6	8.1	7.1	7.6	12.4
精神障害	1級	12	25.0	0.0	16.7	8.3	0.0	0.0	25.0	25.0
	2級	14	0.0	7.1	42.9	0.0	7.1	7.1	0.0	35.7
	3級	6	16.7	50.0	16.7	0.0	0.0	0.0	0.0	16.7
	精神障害があるが手帳を持っていない	8	25.0	25.0	12.5	12.5	12.5	0.0	0.0	12.5
	精神障害がない	128	18.0	10.9	15.6	20.3	10.2	8.6	7.8	8.6
	無回答	42	19.0	19.0	9.5	21.4	4.8	7.1	7.1	11.9
重度の医療的ケアの有無	重度の医療的ケアを受けている	21	14.3	0.0	14.3	19.0	4.8	4.8	33.3	9.5
	重度の医療的ケアを受けていない	185	17.8	14.6	16.8	17.3	8.1	7.6	4.9	13.0
	無回答	4	25.0	25.0	0.0	25.0	25.0	0.0	0.0	0.0
(身体障害の場合)主たる障害別	視覚障害	13	7.7	38.5	0.0	0.0	7.7	7.7	0.0	38.5
	聴覚・平衡機能障害	8	25.0	37.5	12.5	25.0	0.0	0.0	0.0	0.0
	盲ろう(視覚障害と聴覚障害の重複)	2	0.0	0.0	0.0	0.0	0.0	0.0	50.0	50.0
	音声・言語・そしゃく機能障害	5	20.0	0.0	0.0	60.0	20.0	0.0	0.0	0.0
	肢体不自由(上肢)	9	11.1	22.2	11.1	33.3	11.1	0.0	0.0	11.1
	肢体不自由(下肢)	42	9.5	9.5	11.9	23.8	14.3	16.7	9.5	4.8
	肢体不自由(体幹)	13	23.1	15.4	7.7	7.7	15.4	23.1	0.0	7.7
	内部障害(1～7以外)	39	38.5	10.3	15.4	17.9	2.6	2.6	5.1	7.7
	無回答	57	10.5	10.5	22.8	15.8	7.0	5.3	14.0	14.0

【問47、48は、問46で、「1. 利用している」を選択した方にお聞きします。】

問 48 利用している介護保険サービスはどれですか。(あてはまるものすべてに○)

「福祉用具貸与」の割合が40.5%と最も高く、次いで「通所介護（デイサービス）」の割合が30.5%、「訪問介護（ホームヘルプサービス）」の割合が26.2%となっています。



【属性別クロス集計(1/2)】

		該当数	訪問介護（ホームヘルプサービス）	訪問入浴介護	訪問看護	訪問リハビリテーション	夜間対応型訪問介護	定期巡回・随時対応型訪問介護看護	居宅療養管理指導	通所介護（デイサービス）	通所リハビリテーション	地域密着型通所介護	認知症対応型通所介護	短期入所生活介護（ショートステイ）	短期入所療養介護
全体		210	26.2	9.5	21.0	18.6	1.0	2.9	4.3	30.5	11.9	1.4	0.5	9.5	0.0
年齢	20歳未満	0	0.0	0.0	0.0	0.0	0.0	0.0	0.0	0.0	0.0	0.0	0.0	0.0	0.0
	20～29歳	1	0.0	0.0	0.0	100.0	0.0	0.0	0.0	0.0	0.0	0.0	0.0	0.0	0.0
	30～39歳	1	0.0	0.0	0.0	0.0	0.0	0.0	0.0	100.0	0.0	0.0	0.0	100.0	0.0
	40～49歳	5	40.0	20.0	40.0	40.0	20.0	20.0	0.0	0.0	20.0	0.0	0.0	20.0	0.0
	50～59歳	14	42.9	14.3	42.9	21.4	0.0	0.0	0.0	7.1	0.0	0.0	0.0	7.1	0.0
	60～69歳	31	25.8	6.5	19.4	25.8	0.0	0.0	0.0	29.0	16.1	3.2	0.0	0.0	0.0
	70～79歳	58	24.1	15.5	24.1	15.5	0.0	0.0	6.9	27.6	17.2	0.0	0.0	5.2	0.0
	80歳以上	99	25.3	6.1	16.2	16.2	1.0	5.1	5.1	37.4	9.1	2.0	1.0	14.1	0.0
無回答	1	0.0	0.0	0.0	0.0	0.0	0.0	0.0	0.0	0.0	0.0	0.0	0.0	0.0	
お住いの区	中央区	34	35.3	17.6	29.4	17.6	0.0	2.9	8.8	41.2	5.9	0.0	0.0	8.8	0.0
	花見川区	37	18.9	0.0	16.2	10.8	0.0	8.1	2.7	29.7	16.2	0.0	0.0	18.9	0.0
	稲毛区	31	25.8	6.5	25.8	32.3	3.2	3.2	3.2	35.5	6.5	0.0	0.0	9.7	0.0
	若葉区	40	22.5	10.0	20.0	17.5	2.5	2.5	5.0	27.5	15.0	0.0	2.5	5.0	0.0
	緑区	31	22.6	3.2	9.7	16.1	0.0	0.0	3.2	22.6	19.4	6.5	0.0	6.5	0.0
	美浜区	36	33.3	19.4	22.2	19.4	0.0	0.0	2.8	27.8	8.3	2.8	0.0	8.3	0.0
	無回答	1	0.0	0.0	100.0	0.0	0.0	0.0	0.0	0.0	0.0	0.0	0.0	0.0	0.0
障害種別	身体障害	188	26.1	9.0	19.1	19.1	1.1	3.2	3.7	30.3	12.8	1.6	0.5	9.0	0.0
	知的障害	10	10.0	0.0	20.0	10.0	0.0	0.0	0.0	20.0	10.0	0.0	0.0	40.0	0.0
	精神障害	40	35.0	7.5	25.0	5.0	2.5	7.5	7.5	20.0	15.0	0.0	2.5	7.5	0.0
	難病	40	20.0	7.5	27.5	35.0	2.5	2.5	2.5	30.0	5.0	2.5	0.0	12.5	0.0
	無回答	0	0.0	0.0	0.0	0.0	0.0	0.0	0.0	0.0	0.0	0.0	0.0	0.0	0.0
身体障害	1級	65	30.8	13.8	21.5	26.2	1.5	4.6	3.1	33.8	10.8	0.0	1.5	10.8	0.0
	2級	47	31.9	6.4	23.4	27.7	2.1	0.0	2.1	38.3	14.9	2.1	0.0	4.3	0.0
	3級	29	17.2	6.9	17.2	3.4	0.0	3.4	10.3	13.8	10.3	3.4	0.0	13.8	0.0
	4級	32	21.9	6.3	15.6	12.5	0.0	6.3	3.1	28.1	12.5	3.1	0.0	6.3	0.0
	5級	7	14.3	14.3	14.3	14.3	0.0	0.0	0.0	0.0	28.6	0.0	0.0	14.3	0.0
	6級	8	12.5	0.0	0.0	0.0	0.0	0.0	0.0	50.0	12.5	0.0	0.0	12.5	0.0
	持っていない	13	23.1	15.4	38.5	23.1	0.0	0.0	7.7	30.8	0.0	0.0	0.0	23.1	0.0
	無回答	9	33.3	11.1	33.3	0.0	0.0	0.0	11.1	33.3	11.1	0.0	0.0	0.0	0.0
知的障害	最重度(A)	3	0.0	0.0	0.0	0.0	0.0	0.0	0.0	33.3	33.3	0.0	0.0	66.7	0.0
	重度(A-1、A-2)	6	16.7	0.0	16.7	16.7	0.0	0.0	0.0	16.7	0.0	0.0	0.0	33.3	0.0
	中度(B-1)	0	0.0	0.0	0.0	0.0	0.0	0.0	0.0	0.0	0.0	0.0	0.0	0.0	0.0
	軽度(B-2)	0	0.0	0.0	0.0	0.0	0.0	0.0	0.0	0.0	0.0	0.0	0.0	0.0	0.0
	その他	1	0.0	0.0	100.0	0.0	0.0	0.0	0.0	0.0	0.0	0.0	0.0	0.0	0.0
	持っていない	157	24.2	9.6	22.3	20.4	1.3	3.2	3.8	33.1	13.4	1.9	0.0	9.6	0.0
無回答	43	37.2	11.6	16.3	14.0	0.0	2.3	7.0	23.3	7.0	0.0	2.3	2.3	0.0	
精神障害	1級	12	41.7	0.0	16.7	8.3	8.3	16.7	0.0	16.7	16.7	0.0	8.3	0.0	0.0
	2級	14	28.6	7.1	35.7	0.0	0.0	0.0	14.3	21.4	14.3	0.0	0.0	14.3	0.0
	3級	6	50.0	0.0	0.0	0.0	0.0	16.7	0.0	0.0	16.7	0.0	0.0	0.0	0.0
	精神障害があるが手帳を持っていない	8	25.0	25.0	37.5	12.5	0.0	0.0	12.5	37.5	12.5	0.0	0.0	12.5	0.0
	精神障害がない	128	21.9	9.4	22.7	22.7	0.8	2.3	3.9	35.9	12.5	2.3	0.0	10.2	0.0
	無回答	42	31.0	11.9	11.9	19.0	0.0	0.0	2.4	23.8	7.1	0.0	0.0	9.5	0.0
重度の医療的ケアの有無	重度の医療的ケアを受けている	21	28.6	9.5	33.3	19.0	4.8	4.8	9.5	19.0	0.0	0.0	0.0	4.8	0.0
	重度の医療的ケアを受けていない	185	25.4	9.7	18.9	18.4	0.5	2.2	3.8	30.8	13.5	1.6	0.5	9.7	0.0
	無回答	4	50.0	0.0	50.0	25.0	0.0	25.0	0.0	75.0	0.0	0.0	0.0	25.0	0.0
(身体障害の場合)主たる障害別	視覚障害	13	30.8	0.0	15.4	0.0	0.0	0.0	0.0	38.5	15.4	0.0	0.0	0.0	0.0
	聴覚・平衡機能障害	8	12.5	0.0	12.5	0.0	0.0	12.5	12.5	25.0	50.0	0.0	0.0	12.5	0.0
	盲ろう(視覚障害と聴覚障害の重複)	2	50.0	0.0	0.0	0.0	0.0	0.0	0.0	0.0	50.0	0.0	0.0	0.0	0.0
	音声・言語・そしゃく機能障害	5	20.0	20.0	0.0	40.0	0.0	0.0	0.0	0.0	20.0	0.0	0.0	20.0	0.0
	肢体不自由(上肢)	9	22.2	22.2	11.1	22.2	0.0	0.0	0.0	55.6	22.2	0.0	0.0	0.0	0.0
	肢体不自由(下肢)	42	33.3	11.9	23.8	23.8	2.4	0.0	4.8	21.4	11.9	2.4	0.0	9.5	0.0
	肢体不自由(体幹)	13	30.8	15.4	7.7	23.1	0.0	0.0	7.7	46.2	7.7	0.0	0.0	0.0	0.0
	内部障害(1～7以外)	39	10.3	7.7	25.6	15.4	0.0	10.3	2.6	30.8	0.0	2.6	2.6	7.7	0.0
	無回答	57	31.6	7.0	19.3	22.8	1.8	1.8	3.5	31.6	14.0	1.8	0.0	14.0	0.0

【属性別クロス集計(2/2)】


		介護老人福祉施設	介護老人保健施設	介護療養型医療施設	特定施設入居者生活介護 (有料老人ホーム等)	介護医療院	認知症対応型共同生活介護 (グループホーム)	地域密着型介護老人福祉施設 入所者生活介護	地域密着型特定施設入居者 生活介護	小規模多機能型居宅介護	看護小規模多機能型居宅介護 (複合型サービス)	福祉用具貸与	特定福祉用具販売	無回答	
全体		2.4	1.9	0.0	2.9	0.5	1.4	0.5	0.5	1.4	0.5	40.5	13.3	6.7	
年齢	20歳未満	0.0	0.0	0.0	0.0	0.0	0.0	0.0	0.0	0.0	0.0	0.0	0.0	0.0	
	20～29歳	0.0	0.0	0.0	0.0	0.0	0.0	0.0	0.0	0.0	0.0	0.0	0.0	0.0	
	30～39歳	0.0	0.0	0.0	0.0	0.0	0.0	0.0	0.0	0.0	0.0	0.0	0.0	0.0	
	40～49歳	0.0	0.0	0.0	0.0	0.0	0.0	0.0	0.0	0.0	0.0	60.0	20.0	20.0	
	50～59歳	0.0	0.0	0.0	0.0	7.1	14.3	0.0	7.1	0.0	0.0	42.9	14.3	0.0	
	60～69歳	6.5	0.0	0.0	0.0	0.0	0.0	0.0	0.0	0.0	0.0	25.8	9.7	12.9	
	70～79歳	0.0	0.0	0.0	6.9	0.0	0.0	1.7	0.0	0.0	0.0	46.6	13.8	8.6	
	80歳以上	3.0	4.0	0.0	2.0	0.0	1.0	0.0	0.0	3.0	1.0	41.4	14.1	3.0	
	無回答	0.0	0.0	0.0	0.0	0.0	0.0	0.0	0.0	0.0	0.0	0.0	0.0	100.0	
お住いの区	中央区	0.0	2.9	0.0	0.0	0.0	0.0	2.9	2.9	0.0	0.0	41.2	17.6	0.0	
	花見川区	0.0	2.7	0.0	0.0	0.0	5.4	0.0	0.0	2.7	0.0	40.5	21.6	13.5	
	稲毛区	3.2	0.0	0.0	3.2	3.2	3.2	0.0	0.0	3.2	0.0	35.5	19.4	6.5	
	若葉区	2.5	0.0	0.0	5.0	0.0	0.0	0.0	0.0	0.0	0.0	37.5	7.5	7.5	
	緑区	6.5	6.5	0.0	3.2	0.0	0.0	0.0	0.0	3.2	3.2	54.8	9.7	3.2	
	美浜区	2.8	0.0	0.0	5.6	0.0	0.0	0.0	0.0	0.0	0.0	36.1	5.6	8.3	
		無回答	0.0	0.0	0.0	0.0	0.0	0.0	0.0	0.0	0.0	0.0	0.0	0.0	0.0
障害種別	身体障害	2.7	2.1	0.0	3.2	0.5	0.0	0.5	0.5	1.6	0.5	42.6	14.4	6.4	
	知的障害	0.0	0.0	0.0	0.0	0.0	10.0	0.0	0.0	10.0	0.0	20.0	0.0	10.0	
	精神障害	5.0	2.5	0.0	0.0	0.0	5.0	0.0	0.0	0.0	0.0	22.5	7.5	12.5	
	難病	2.5	0.0	0.0	2.5	2.5	2.5	0.0	2.5	0.0	0.0	45.0	15.0	10.0	
		無回答	0.0	0.0	0.0	0.0	0.0	0.0	0.0	0.0	0.0	0.0	0.0	0.0	0.0
身体障害	1級	0.0	0.0	0.0	3.1	1.5	0.0	0.0	1.5	0.0	1.5	47.7	20.0	4.6	
	2級	6.4	2.1	0.0	2.1	0.0	0.0	2.1	0.0	2.1	0.0	40.4	19.1	4.3	
	3級	3.4	0.0	0.0	0.0	0.0	0.0	0.0	0.0	6.9	0.0	41.4	3.4	17.2	
	4級	3.1	6.3	0.0	0.0	0.0	0.0	0.0	0.0	0.0	0.0	37.5	9.4	6.3	
	5級	0.0	0.0	0.0	14.3	0.0	0.0	0.0	0.0	0.0	0.0	42.9	14.3	0.0	
	6級	0.0	12.5	0.0	25.0	0.0	0.0	0.0	0.0	0.0	0.0	37.5	0.0	0.0	
		持っていない	0.0	0.0	0.0	0.0	0.0	23.1	0.0	0.0	0.0	23.1	7.7	0.0	
		無回答	0.0	0.0	0.0	0.0	0.0	0.0	0.0	0.0	0.0	22.2	0.0	22.2	
知的障害	最重度(A)	0.0	0.0	0.0	0.0	0.0	0.0	0.0	0.0	33.3	0.0	33.3	0.0	0.0	
	重度(A-1、A-2)	0.0	0.0	0.0	0.0	0.0	16.7	0.0	0.0	0.0	0.0	16.7	0.0	16.7	
	中度(B-1)	0.0	0.0	0.0	0.0	0.0	0.0	0.0	0.0	0.0	0.0	0.0	0.0	0.0	
	軽度(B-2)	0.0	0.0	0.0	0.0	0.0	0.0	0.0	0.0	0.0	0.0	0.0	0.0	0.0	
	その他	0.0	0.0	0.0	0.0	0.0	0.0	0.0	0.0	0.0	0.0	0.0	0.0	0.0	
		持っていない	3.2	2.5	0.0	3.2	0.6	1.3	0.6	0.0	1.3	0.6	41.4	14.0	3.2
	無回答	0.0	0.0	0.0	2.0	0.0	0.0	2.3	0.0	0.0	41.9	14.0	18.6		
精神障害	1級	8.3	8.3	0.0	0.0	0.0	8.3	0.0	0.0	0.0	0.0	25.0	8.3	8.3	
	2級	7.1	0.0	0.0	0.0	0.0	0.0	0.0	0.0	0.0	0.0	21.4	0.0	14.3	
	3級	0.0	0.0	0.0	0.0	0.0	0.0	0.0	0.0	0.0	0.0	33.3	16.7	33.3	
		精神障害があるが手帳を持っていない	0.0	0.0	0.0	0.0	0.0	12.5	0.0	0.0	0.0	12.5	12.5	0.0	
		精神障害がない	2.3	1.6	0.0	3.1	0.8	0.0	0.8	0.0	1.6	0.8	44.5	16.4	3.1
		無回答	0.0	2.4	0.0	4.8	0.0	2.4	0.0	2.4	0.0	45.2	9.5	11.9	
重度の医療的ケアの有無	重度の医療的ケアを受けている	4.8	9.5	0.0	4.8	0.0	0.0	0.0	4.8	0.0	0.0	42.9	14.3	9.5	
	重度の医療的ケアを受けていない	2.2	1.1	0.0	2.7	0.5	1.6	0.5	0.0	1.6	0.5	40.5	13.0	5.9	
		無回答	0.0	0.0	0.0	0.0	0.0	0.0	0.0	0.0	0.0	25.0	25.0	25.0	
(身体障害の場合)主たる障害別	視覚障害	0.0	7.7	0.0	0.0	0.0	0.0	0.0	0.0	0.0	0.0	23.1	23.1	15.4	
	聴覚・平衡機能障害	0.0	0.0	0.0	0.0	0.0	0.0	0.0	0.0	0.0	0.0	50.0	12.5	0.0	
	盲ろう(視覚障害と聴覚障害の重複)	0.0	0.0	0.0	0.0	0.0	0.0	0.0	0.0	0.0	0.0	0.0	0.0	0.0	
	音声・言語・そしゃく機能障害	0.0	0.0	0.0	0.0	0.0	0.0	0.0	0.0	0.0	0.0	40.0	20.0	0.0	
	肢体不自由(上肢)	0.0	0.0	0.0	0.0	0.0	0.0	0.0	0.0	0.0	0.0	44.4	22.2	0.0	
	肢体不自由(下肢)	9.5	0.0	0.0	9.5	2.4	0.0	0.0	0.0	2.4	0.0	50.0	16.7	4.8	
	肢体不自由(体幹)	0.0	0.0	0.0	0.0	0.0	0.0	7.7	0.0	0.0	0.0	38.5	15.4	7.7	
	内部障害(1～7以外)	0.0	2.6	0.0	0.0	0.0	0.0	0.0	0.0	5.1	2.6	43.6	10.3	10.3	
		無回答	1.8	3.5	0.0	3.5	0.0	0.0	0.0	1.8	0.0	42.1	12.3	5.3	

(9) 権利擁護について

問 49 あなたは、障害があることで差別や嫌な思いをする(した)ことがありますか。

(○は1つだけ)

「ない」の割合が53.8%と最も高く、次いで「ある」の割合が20.5%、「少しある」の割合が20.4%となっています。



【属性別クロス集計(1/2)】

		該当数	ある	少しある	ない	無回答
全体		1,112	20.5	20.4	53.8	5.3
年齢	20歳未満	12	25.0	25.0	50.0	0.0
	20～29歳	104	36.5	30.8	28.8	3.8
	30～39歳	113	42.5	26.5	28.3	2.7
	40～49歳	111	28.8	25.2	40.5	5.4
	50～59歳	177	25.4	27.7	43.5	3.4
	60～69歳	148	21.6	16.2	56.8	5.4
	70～79歳	207	9.7	15.9	71.0	3.4
	80歳以上	226	3.5	10.6	76.5	9.3
	無回答	14	14.3	28.6	28.6	28.6
障害種別	身体障害	691	15.2	18.8	60.9	5.1
	知的障害	260	29.6	30.0	35.4	5.0
	精神障害	367	31.6	21.8	41.1	5.4
	難病	152	22.4	17.1	54.6	5.9
	無回答	15	20.0	6.7	40.0	33.3
身体障害	1級	241	13.7	19.1	62.2	5.0
	2級	136	19.9	25.0	49.3	5.9
	3級	97	15.5	15.5	64.9	4.1
	4級	156	9.6	14.1	72.4	3.8
	5級	32	25.0	18.8	56.3	0.0
	6級	29	24.1	24.1	34.5	17.2
	持っていない	347	30.0	22.8	42.9	4.3
	無回答	74	25.7	24.3	37.8	12.2
知的障害	最重度(A)	72	36.1	43.1	15.3	5.6
	重度(A-1、A-2)	51	37.3	31.4	27.5	3.9
	中度(B-1)	64	26.6	28.1	42.2	3.1
	軽度(B-2)	67	22.4	14.9	56.7	6.0
	その他	6	0.0	50.0	33.3	16.7
	持っていない	661	17.2	17.7	61.4	3.6
	無回答	191	19.4	16.8	52.4	11.5

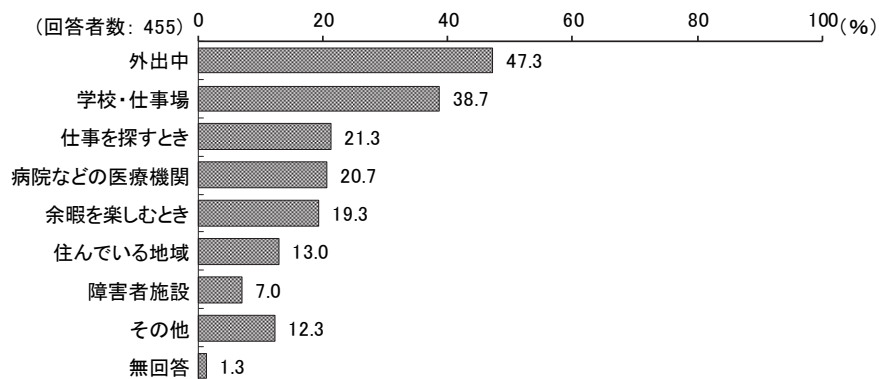
【属性別クロス集計(2/2)】

		該当数	ある	少しある	ない	無回答
全体		1,112	20.5	20.4	53.8	5.3
精神障害	1級	64	21.9	18.8	51.6	7.8
	2級	160	36.9	25.6	33.8	3.8
	3級	80	23.8	17.5	55.0	3.8
	精神障害があるが手帳を持っていない	63	38.1	20.6	31.7	9.5
	精神障害がない	538	14.7	20.4	62.1	2.8
	無回答	207	15.9	17.9	54.6	11.6
重症心身障害の有無	重症心身障害あり	9	55.6	33.3	11.1	0.0
	重症心身障害なし	997	20.2	19.8	55.6	4.5
	無回答	106	20.8	25.5	40.6	13.2
強度行動障害の有無	ある	67	43.3	26.9	23.9	6.0
	ない	975	19.4	20.3	56.7	3.6
	無回答	70	14.3	15.7	41.4	28.6
高次脳機能障害の有無	ある	61	18.0	29.5	42.6	9.8
	ない	991	21.2	19.7	55.4	3.7
	無回答	60	11.7	23.3	38.3	26.7
重度の医療的ケアの有無	重度の医療的ケアを受けている	47	12.8	23.4	53.2	10.6
	重度の医療的ケアを受けていない	1,025	21.0	20.5	54.4	4.1
	無回答	40	17.5	15.0	37.5	30.0
(身体障害の場合)主たる障害別	視覚障害	31	22.6	35.5	35.5	6.5
	聴覚・平衡機能障害	41	34.1	12.2	43.9	9.8
	盲ろう(視覚障害と聴覚障害の重複)	3	33.3	0.0	33.3	33.3
	音声・言語・そしゃく機能障害	13	15.4	23.1	61.5	0.0
	肢体不自由(上肢)	32	12.5	28.1	56.3	3.1
	肢体不自由(下肢)	118	16.9	16.1	64.4	2.5
	肢体不自由(体幹)	29	34.5	13.8	44.8	6.9
	内部障害(1～7以外)	200	5.0	12.0	80.5	2.5
	無回答	224	16.5	24.6	51.3	7.6
仕事の有無	仕事をしている	242	23.6	23.1	51.7	1.7
	現在仕事をしていないが、したいと思っている	211	28.9	24.2	44.1	2.8
	仕事をしたくない、できない	527	15.6	19.4	60.2	4.9
	無回答	132	21.2	13.6	47.7	17.4

【問49で、「1. ある」又は「2. 少しある」と回答された方にお聞きします。】

問 50 どのような場所で差別や嫌な思いをしましたか。(あてはまるものすべてに○)

「外出中」の割合が47.3%と最も高く、次いで「学校・仕事場」の割合が38.7%、「仕事を探すとき」の割合が21.3%となっています。



【属性別クロス集計(1/2)】

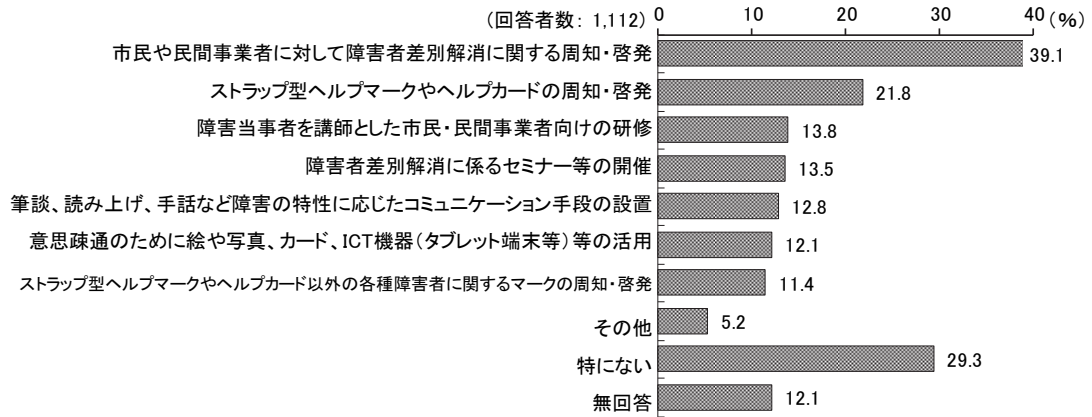
		該当数	学校・仕事場	仕事を探すとき	外出中	余暇を楽しむとき	病院などの医療機関	住んでいる地域	障害者施設	その他	無回答
全体		455	38.7	21.3	47.3	19.3	20.7	13.0	7.0	12.3	1.3
年齢	20歳未満	6	50.0	0.0	50.0	16.7	33.3	16.7	0.0	0.0	0.0
	20～29歳	70	45.7	14.3	57.1	30.0	14.3	8.6	2.9	14.3	0.0
	30～39歳	78	44.9	24.4	51.3	20.5	16.7	11.5	10.3	6.4	0.0
	40～49歳	60	45.0	21.7	46.7	20.0	26.7	8.3	8.3	6.7	1.7
	50～59歳	94	39.4	27.7	43.6	14.9	20.2	13.8	8.5	24.5	1.1
	60～69歳	56	48.2	35.7	39.3	8.9	25.0	10.7	5.4	10.7	1.8
	70～79歳	53	22.6	13.2	41.5	11.3	18.9	18.9	5.7	13.2	1.9
	80歳以上	32	6.3	3.1	53.1	37.5	21.9	18.8	6.3	3.1	6.3
	無回答	6	16.7	16.7	33.3	16.7	50.0	50.0	16.7	0.0	0.0
障害種別	身体障害	235	33.2	20.4	51.5	20.9	22.1	12.3	6.8	10.2	1.3
	知的障害	155	41.9	9.7	52.9	19.4	18.1	14.2	9.0	7.1	2.6
	精神障害	196	41.3	29.6	36.7	18.9	21.4	12.8	9.2	19.9	0.5
	難病	60	26.7	20.0	58.3	21.7	36.7	11.7	13.3	5.0	3.3
	無回答	4	0.0	0.0	50.0	0.0	25.0	25.0	0.0	0.0	0.0
身体障害	1級	79	15.2	11.4	63.3	20.3	22.8	12.7	10.1	6.3	2.5
	2級	61	44.3	29.5	45.9	19.7	26.2	11.5	6.6	11.5	0.0
	3級	30	56.7	20.0	43.3	20.0	13.3	10.0	3.3	13.3	0.0
	4級	37	29.7	18.9	45.9	18.9	21.6	10.8	5.4	10.8	2.7
	5級	14	35.7	28.6	50.0	14.3	21.4	21.4	7.1	14.3	0.0
	6級	14	42.9	28.6	42.9	42.9	21.4	14.3	0.0	14.3	0.0
	持っていない	183	46.4	23.0	43.7	20.2	18.6	13.1	8.2	15.3	1.1
	無回答	37	35.1	18.9	37.8	5.4	21.6	16.2	2.7	10.8	2.7

【属性別クロス集計(2/2)】

		該当数	学校・仕事場	仕事を探すとき	外出中	余暇を楽しむとき	病院などの医療機関	住んでいる地域	障害者施設	その他	無回答
全体		455	38.7	21.3	47.3	19.3	20.7	13.0	7.0	12.3	1.3
知的障害	最重度(A)	57	19.3	3.5	77.2	22.8	28.1	17.5	10.5	3.5	1.8
	重度(A-1, A-2)	35	28.6	5.7	51.4	22.9	22.9	20.0	8.6	8.6	5.7
	中度(B-1)	35	62.9	17.1	37.1	14.3	8.6	11.4	11.4	11.4	0.0
	軽度(B-2)	25	88.0	20.0	20.0	16.0	4.0	4.0	4.0	4.0	4.0
	その他	3	0.0	0.0	66.7	0.0	0.0	0.0	0.0	33.3	0.0
	持っていない	231	41.6	29.9	44.2	19.0	21.6	11.7	5.6	15.6	0.9
	無回答	69	21.7	18.8	44.9	20.3	23.2	14.5	7.2	13.0	0.0
精神障害	1級	26	26.9	30.8	46.2	26.9	30.8	15.4	3.8	11.5	3.8
	2級	100	45.0	32.0	32.0	20.0	16.0	15.0	12.0	22.0	0.0
	3級	33	54.5	39.4	30.3	9.1	12.1	0.0	0.0	18.2	0.0
	精神障害があるが手帳を持っていない	37	29.7	13.5	48.6	18.9	37.8	16.2	13.5	21.6	0.0
	精神障害がない	189	42.9	15.9	56.1	20.6	18.5	13.2	5.3	5.8	2.1
	無回答	70	20.0	12.9	52.9	17.1	24.3	12.9	5.7	8.6	1.4
重度の医療的ケアの有無	重度の医療的ケアを受けている	17	23.5	5.9	76.5	41.2	29.4	23.5	11.8	5.9	0.0
	重度の医療的ケアを受けていない	425	40.0	21.6	45.9	18.6	20.2	12.2	6.6	12.9	1.4
	無回答	13	15.4	30.8	53.8	15.4	23.1	23.1	15.4	0.0	0.0
(身体障害の場合)主たる障害別	視覚障害	18	16.7	5.6	27.8	11.1	16.7	22.2	11.1	11.1	0.0
	聴覚・平衡機能障害	19	78.9	42.1	31.6	31.6	47.4	15.8	0.0	0.0	0.0
	盲ろう(視覚障害と聴覚障害の重複)	1	0.0	0.0	0.0	0.0	0.0	100.0	0.0	0.0	0.0
	音声・言語・そしゃく機能障害	5	20.0	40.0	60.0	0.0	20.0	0.0	20.0	0.0	0.0
	肢体不自由(上肢)	13	30.8	15.4	46.2	15.4	23.1	15.4	0.0	7.7	0.0
	肢体不自由(下肢)	39	25.6	17.9	61.5	15.4	28.2	7.7	7.7	10.3	2.6
	肢体不自由(体幹)	14	28.6	28.6	57.1	7.1	28.6	14.3	7.1	7.1	0.0
	内部障害(1~7以外)	34	20.6	11.8	55.9	38.2	8.8	2.9	8.8	14.7	2.9
		無回答	92	37.0	21.7	54.3	20.7	19.6	14.1	6.5	12.0
障害支援区分	区分1	13	7.7	15.4	61.5	30.8	7.7	15.4	0.0	0.0	7.7
	区分2	17	64.7	35.3	29.4	11.8	5.9	5.9	5.9	5.9	0.0
	区分3	23	52.2	17.4	47.8	21.7	21.7	13.0	4.3	26.1	0.0
	区分4	36	30.6	11.1	58.3	25.0	27.8	19.4	11.1	8.3	0.0
	区分5	27	33.3	11.1	74.1	18.5	22.2	14.8	25.9	7.4	0.0
	区分6	46	6.5	2.2	80.4	23.9	34.8	13.0	15.2	8.7	2.2
	受けていない	250	46.8	27.2	38.0	18.0	16.8	12.4	2.0	13.6	1.2
	無回答	43	27.9	20.9	41.9	16.3	30.2	11.6	16.3	14.0	2.3
仕事の有無	仕事をしている	113	64.6	29.2	34.5	18.6	13.3	8.0	2.7	11.5	1.8
	現在仕事をしていないが、したいと思っている	112	43.8	31.3	47.3	17.0	24.1	6.3	8.9	18.8	0.9
	仕事をしたくない、できない	184	23.4	10.9	57.6	20.7	23.9	19.0	9.2	9.2	1.6
	無回答	46	23.9	19.6	37.0	21.7	17.4	17.4	4.3	10.9	0.0

問 51 あなたは、障害者に対する差別を解消するために、どのようなことを行政に取り組みてもらいたいですか。(あてはまるものすべてに○)

「市民や民間事業者に対して障害者差別解消に関する周知・啓発」の割合が 39.1%と最も高く、次いで「特にない」の割合が 29.3%、「ストラップ型ヘルプマークやヘルプカードの周知・啓発」の割合が 21.8%となっています。




【属性別クロス集計(1/2)】

		該当数	差別解消に関する周知・啓発	障害者差別解消に係るセミナー等の開催	障害当事者を講師とした市民・民間事業者向けの研修	筆談、読み上げ、手話など障害の特性に応じたコミュニケーション手段の設置	等、ICT機器(タブレット端末)等の活用	意思疎通のために絵や写真、カード、ICT機器(タブレット端末等)等の活用	ストラップ型ヘルプマークやヘルプカードの周知・啓発	ストラップ型ヘルプマークやヘルプカード以外の各種障害者に関するマークの周知・啓発	その他	特にない	無回答
全体		1,112	39.1	13.5	13.8	12.8	12.1	21.8	11.4	5.2	29.3	12.1	
年齢	20歳未満	12	50.0	16.7	16.7	16.7	41.7	33.3	16.7	8.3	8.3	8.3	
	20～29歳	104	47.1	19.2	20.2	13.5	12.5	26.9	13.5	7.7	26.9	4.8	
	30～39歳	113	56.6	24.8	19.5	13.3	15.0	25.7	15.9	8.8	20.4	8.0	
	40～49歳	111	37.8	11.7	16.2	8.1	11.7	22.5	10.8	3.6	28.8	12.6	
	50～59歳	177	46.3	15.8	15.8	20.9	13.6	22.6	14.1	7.9	29.4	6.8	
	60～69歳	148	35.8	17.6	11.5	12.2	13.5	24.3	12.8	6.8	27.7	7.4	
	70～79歳	207	32.9	6.8	10.1	13.5	10.6	21.3	10.6	3.4	31.9	15.0	
	80歳以上	226	30.5	7.1	9.3	8.0	8.4	15.0	6.6	1.3	35.8	20.8	
	無回答	14	14.3	21.4	28.6	7.1	7.1	14.3	0.0	7.1	14.3	28.6	
障害種別	身体障害	691	36.0	10.1	11.1	12.6	11.7	21.4	12.2	4.1	32.1	13.2	
	知的障害	260	49.2	18.5	18.1	11.5	12.7	22.3	11.5	5.4	24.2	10.0	
	精神障害	367	42.0	18.3	15.3	12.5	11.7	20.4	11.7	6.5	28.9	9.8	
	難病	152	36.8	11.8	13.2	8.6	7.2	17.1	11.8	3.9	36.2	11.8	
	無回答	15	20.0	20.0	26.7	0.0	0.0	6.7	0.0	20.0	13.3	46.7	
身体障害	1級	241	37.3	10.0	12.4	10.0	14.1	19.1	8.3	4.6	32.8	13.3	
	2級	136	41.2	14.0	11.8	16.2	11.8	19.1	14.0	3.7	27.9	14.0	
	3級	97	34.0	10.3	13.4	18.6	12.4	25.8	13.4	2.1	27.8	16.5	
	4級	156	32.1	4.5	6.4	8.3	6.4	23.7	14.1	4.5	38.5	10.3	
	5級	32	25.0	12.5	3.1	6.3	9.4	21.9	12.5	0.0	34.4	12.5	
	6級	29	41.4	20.7	24.1	27.6	20.7	24.1	20.7	10.3	24.1	13.8	
	持っていない	347	46.1	19.9	18.4	14.4	14.1	23.6	11.2	7.2	22.8	7.8	
	無回答	74	35.1	14.9	17.6	6.8	5.4	16.2	5.4	6.8	33.8	21.6	

問 52 成年後見制度についてご存じですか。(〇は1つだけ)

「名前を聞いたことがあるが、内容は知らない」の割合が36.6%と最も高く、次いで「名前も内容も知っている」の割合が34.7%、「名前も内容も知らない」の割合が22.6%となっています。



【属性別クロス集計(1/2)】

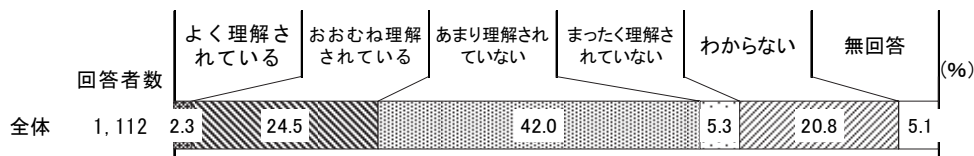
		該当数	名前も内容も知っている	名前を聞いたことがあるが、内容は知らない	名前も内容も知らない	無回答
全体		1,112	34.7	36.6	22.6	6.1
年齢	20歳未満	12	25.0	33.3	41.7	0.0
	20～29歳	104	32.7	33.7	30.8	2.9
	30～39歳	113	40.7	37.2	21.2	0.9
	40～49歳	111	36.9	32.4	26.1	4.5
	50～59歳	177	33.3	37.9	25.4	3.4
	60～69歳	148	41.2	35.8	18.9	4.1
	70～79歳	207	31.9	39.6	20.3	8.2
	80歳以上	226	32.3	37.6	18.6	11.5
	無回答	14	21.4	21.4	28.6	28.6
障害種別	身体障害	691	35.0	36.9	21.3	6.8
	知的障害	260	41.5	26.5	27.7	4.2
	精神障害	367	31.3	36.8	26.2	5.7
	難病	152	36.8	35.5	19.7	7.9
	無回答	15	20.0	33.3	20.0	26.7
身体障害	1級	241	39.0	37.3	17.8	5.8
	2級	136	30.1	37.5	26.5	5.9
	3級	97	28.9	38.1	20.6	12.4
	4級	156	35.9	34.6	23.7	5.8
	5級	32	34.4	37.5	21.9	6.3
	6級	29	41.4	37.9	13.8	6.9
	持っていない	347	36.0	36.6	23.6	3.7
	無回答	74	25.7	33.8	29.7	10.8
知的障害	最重度④	72	66.7	29.2	2.8	1.4
	重度(A-1、A-2)	51	49.0	25.5	19.6	5.9
	中度(B-1)	64	34.4	17.2	42.2	6.3
	軽度(B-2)	67	16.4	34.3	46.3	3.0
	その他	6	33.3	16.7	33.3	16.7
	持っていない	661	34.6	41.6	19.4	4.4
無回答	191	25.7	33.0	26.7	14.7	

【属性別クロス集計(2/2)】

		該当数	名前も内容も知っている	名前、内容を聞いたことがない	名前も内容も知らない	無回答
全体		1,112	34.7	36.6	22.6	6.1
精神障害	1級	64	35.9	35.9	20.3	7.8
	2級	160	29.4	38.1	28.1	4.4
	3級	80	31.3	43.8	21.3	3.8
	精神障害があるが手帳を持っていない	63	31.7	25.4	33.3	9.5
	精神障害がない	538	39.2	37.7	19.3	3.7
	無回答	207	29.0	33.3	24.6	13.0
重度の医療的ケアの有無	重度の医療的ケアを受けている	47	46.8	31.9	14.9	6.4
	重度の医療的ケアを受けていない	1,025	34.6	37.0	23.4	5.0
	無回答	40	22.5	32.5	10.0	35.0

問 53 あなたは、障害のある人に対する市民の理解が、どの程度あると感じていますか。
(○は1つだけ)

「あまり理解されていない」の割合が42.0%と最も高く、次いで「おおむね理解されている」の割合が24.5%、「わからない」の割合が20.8%となっています。



【属性別クロス集計(1/2)】

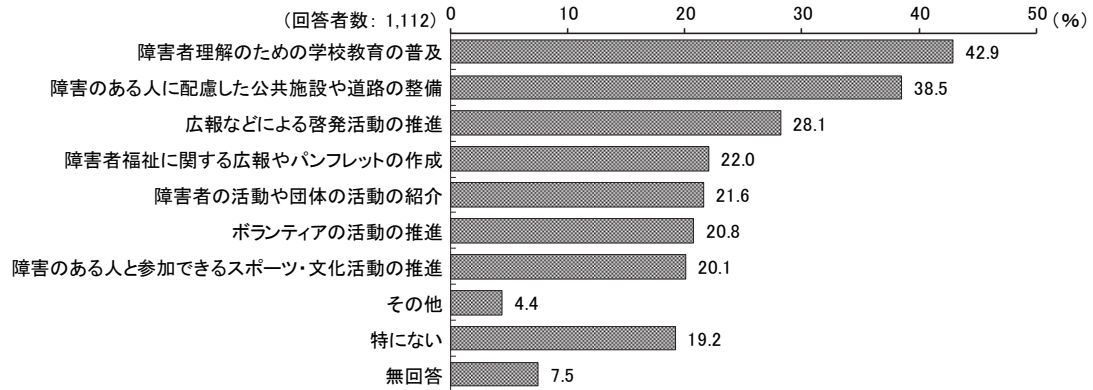
		該当数	よく理解されている	おおむね理解されている	あまり理解されていない	まったく理解されていない	わからない	無回答
全体		1,112	2.3	24.5	42.0	5.3	20.8	5.1
年齢	20歳未満	12	0.0	25.0	58.3	0.0	16.7	0.0
	20～29歳	104	1.9	24.0	46.2	8.7	16.3	2.9
	30～39歳	113	2.7	18.6	54.0	9.7	13.3	1.8
	40～49歳	111	4.5	23.4	48.6	6.3	15.3	1.8
	50～59歳	177	1.7	18.6	48.0	9.6	19.2	2.8
	60～69歳	148	3.4	25.7	45.3	6.8	14.9	4.1
	70～79歳	207	1.0	27.5	38.6	1.0	25.6	6.3
	80歳以上	226	2.2	30.1	28.3	0.9	28.8	9.7
	無回答	14	7.1	7.1	7.1	7.1	42.9	28.6
障害種別	身体障害	691	2.0	26.0	41.4	3.6	21.4	5.5
	知的障害	260	3.5	23.1	46.9	6.5	16.5	3.5
	精神障害	367	2.7	18.8	44.4	9.8	19.1	5.2
	難病	152	2.0	23.0	48.7	4.6	14.5	7.2
	無回答	15	0.0	26.7	20.0	6.7	20.0	26.7
身体障害	1級	241	1.2	29.5	41.9	3.7	18.7	5.0
	2級	136	2.9	20.6	44.1	6.6	20.6	5.1
	3級	97	2.1	27.8	35.1	1.0	26.8	7.2
	4級	156	1.9	25.6	39.1	2.6	25.0	5.8
	5級	32	0.0	25.0	43.8	3.1	25.0	3.1
	6級	29	6.9	20.7	55.2	3.4	6.9	6.9
	持っていない	347	2.3	20.5	45.5	9.2	18.7	3.7
	無回答	74	5.4	28.4	31.1	2.7	24.3	8.1
知的障害	最重度(A)	72	2.8	27.8	55.6	1.4	11.1	1.4
	重度(A-1、A-2)	51	0.0	17.6	56.9	5.9	13.7	5.9
	中度(B-1)	64	3.1	23.4	37.5	12.5	18.8	4.7
	軽度(B-2)	67	7.5	23.9	38.8	7.5	20.9	1.5
	その他	6	0.0	0.0	50.0	0.0	33.3	16.7
	持っていない	661	1.7	25.3	42.5	5.7	21.2	3.6
	無回答	191	3.1	23.6	33.5	2.1	25.1	12.6

【属性別クロス集計(2/2)】

		該当数	よく理解されている	おおむね理解されている	あまり理解されていない	まったく理解されていない	わからない	無回答
全体		1,112	2.3	24.5	42.0	5.3	20.8	5.1
精神障害	1級	64	3.1	25.0	29.7	9.4	25.0	7.8
	2級	160	3.1	13.8	47.5	10.6	20.6	4.4
	3級	80	2.5	21.3	46.3	11.3	16.3	2.5
	精神障害があるが手帳を持っていない	63	1.6	22.2	49.2	6.3	12.7	7.9
	精神障害がない	538	1.7	28.4	43.1	3.3	21.0	2.4
	無回答	207	3.4	24.2	34.8	2.4	23.2	12.1
重度の医療的ケアの有無	重度の医療的ケアを受けている	47	2.1	40.4	34.0	0.0	19.1	4.3
	重度の医療的ケアを受けていない	1,025	2.4	23.8	43.1	5.8	20.7	4.2
	無回答	40	0.0	22.5	22.5	0.0	25.0	30.0
場所	学校	92	1.1	16.3	58.7	9.8	14.1	0.0
	仕事場	73	0.0	16.4	67.1	13.7	2.7	0.0

問 54 あなたは、障害者に対する理解をより深めるために、どのようなことを行政に取り組んでもらいたいですか。(あてはまるものすべてに○)

「障害者理解のための学校教育の普及」の割合が42.9%と最も高く、次いで「障害のある人に配慮した公共施設や道路の整備」の割合が38.5%、「広報などによる啓発活動の推進」の割合が28.1%となっています。



【属性別クロス集計(1/2)】

		該当数	障害者理解のための学校教育	推進などによる啓発活動	の障害者の活動や団体の活動	ボランティアの活動の推進	スポーツ・文化活動に参加できる	公共施設や道路に配慮した公	障害者福祉に関する広報や	その他	特にない	無回答
全体		1,112	42.9	28.1	21.6	20.8	20.1	38.5	22.0	4.4	19.2	7.5
年齢	20歳未満	12	75.0	25.0	66.7	41.7	41.7	58.3	58.3	16.7	0.0	0.0
	20～29歳	104	58.7	24.0	22.1	18.3	28.8	32.7	18.3	8.7	12.5	4.8
	30～39歳	113	60.2	31.9	25.7	24.8	22.1	38.1	29.2	3.5	19.5	3.5
	40～49歳	111	49.5	23.4	22.5	27.9	22.5	33.3	24.3	5.4	21.6	5.4
	50～59歳	177	46.3	30.5	26.0	28.8	23.2	40.7	24.9	6.2	17.5	3.4
	60～69歳	148	43.9	31.8	23.0	13.5	19.6	45.9	18.9	3.4	17.6	5.4
	70～79歳	207	29.0	25.1	14.5	14.0	14.5	40.6	19.8	1.4	20.3	10.1
	80歳以上	226	32.3	30.5	19.0	19.5	15.5	34.5	18.6	3.5	23.0	12.4
	無回答	14	28.6	7.1	14.3	28.6	21.4	35.7	28.6	7.1	21.4	35.7
障害種別	身体障害	691	38.9	26.5	18.8	18.5	17.9	41.1	19.8	3.3	20.4	8.4
	知的障害	260	54.2	23.1	27.3	28.1	29.2	35.0	21.2	6.2	14.6	6.2
	精神障害	367	43.6	30.0	24.3	21.0	20.2	34.9	25.3	7.4	21.0	6.3
	難病	152	36.8	21.7	19.7	20.4	16.4	38.2	17.1	3.9	21.7	9.2
	無回答	15	26.7	33.3	26.7	20.0	6.7	26.7	20.0	0.0	6.7	33.3
身体障害	1級	241	44.8	28.6	18.3	23.7	18.7	40.7	17.4	1.7	18.7	7.9
	2級	136	35.3	22.1	23.5	21.3	19.1	36.0	19.9	2.9	22.8	8.8
	3級	97	33.0	27.8	18.6	16.5	15.5	39.2	20.6	5.2	18.6	12.4
	4級	156	37.2	26.3	15.4	12.2	14.7	44.2	21.2	3.2	23.1	6.4
	5級	32	21.9	12.5	9.4	6.3	12.5	43.8	15.6	9.4	21.9	9.4
	6級	29	55.2	41.4	31.0	17.2	37.9	55.2	34.5	6.9	13.8	6.9
	持っていない	347	52.4	31.7	25.9	25.9	25.9	36.0	26.2	6.9	14.7	4.6
	無回答	74	35.1	27.0	27.0	17.6	12.2	25.7	23.0	2.7	28.4	12.2

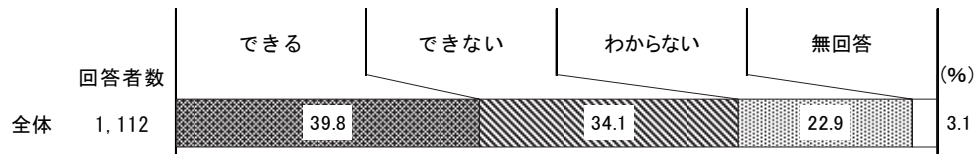
【属性別クロス集計(2/2)】

		該 当 数	育 障 害 者 理 解 の た め の 学 校 教	推 広 報 な ど に よ る 啓 発 活 動 の	の 障 害 者 の 活 動 や 団 体 の 活 動	ポ ラ ン テ ィ ア の 活 動 の 推 進	ス ポ ー ツ ・ 文 化 活 動 の 推 進	共 障 害 の あ る 人 に 配 慮 し た 公 	障 害 者 福 祉 に 関 する 広 報 や パ ン フ レ ッ ト の 作 成	そ の 他	特 に な い	無 回 答
全 体		1,112	42.9	28.1	21.6	20.8	20.1	38.5	22.0	4.4	19.2	7.5
知的障害	最重度(A)	72	65.3	22.2	23.6	30.6	27.8	44.4	18.1	4.2	2.8	8.3
	重度(A-1、A-2)	51	56.9	29.4	31.4	35.3	23.5	37.3	17.6	13.7	7.8	5.9
	中度(B-1)	64	37.5	21.9	26.6	26.6	31.3	26.6	25.0	4.7	26.6	7.8
	軽度(B-2)	67	59.7	22.4	29.9	23.9	35.8	34.3	25.4	4.5	16.4	3.0
	その他	6	16.7	0.0	16.7	0.0	0.0	0.0	0.0	0.0	66.7	0.0
	持っていない	661	40.8	30.7	18.9	18.3	16.8	42.5	22.5	4.1	20.3	5.6
	無回答	191	34.6	26.2	23.0	19.4	18.8	29.3	21.5	3.1	21.5	15.7
精神障害	1級	64	40.6	28.1	25.0	20.3	17.2	39.1	25.0	3.1	29.7	7.8
	2級	160	41.9	35.0	26.3	20.0	18.1	33.1	27.5	8.1	21.9	5.6
	3級	80	45.0	26.3	21.3	18.8	20.0	30.0	22.5	6.3	21.3	6.3
	精神障害があるが手帳を持っていない	63	49.2	23.8	22.2	27.0	28.6	41.3	23.8	11.1	9.5	6.3
	精神障害がない	538	45.0	29.7	20.4	20.6	20.6	42.6	21.6	2.8	17.3	5.8
	無回答	207	36.2	20.8	19.8	20.8	18.4	34.3	17.4	3.4	20.8	14.0
重症心身障害の有無	重症心身障害あり	9	88.9	11.1	44.4	77.8	33.3	55.6	11.1	0.0	0.0	0.0
	重症心身障害なし	997	42.6	28.7	21.3	20.5	20.4	39.6	22.3	4.8	19.2	6.8
	無回答	106	41.5	24.5	22.6	18.9	16.0	26.4	20.8	0.9	20.8	14.2
強度行動障害の有無	ある	67	56.7	23.9	31.3	26.9	19.4	35.8	28.4	7.5	11.9	4.5
	ない	975	43.0	29.1	21.0	20.5	20.2	39.6	22.3	4.2	20.4	5.3
	無回答	70	28.6	18.6	20.0	18.6	18.6	25.7	12.9	4.3	8.6	40.0
高次脳機能障害の有無	ある	61	29.5	16.4	13.1	11.5	14.8	32.8	9.8	6.6	24.6	18.0
	ない	991	44.4	29.0	22.0	21.2	20.5	39.3	23.2	4.2	19.3	5.4
	無回答	60	31.7	26.7	23.3	23.3	18.3	31.7	15.0	5.0	11.7	30.0
重度の医療的ケアの有無	重度の医療的ケアを受けている	47	51.1	31.9	23.4	25.5	23.4	36.2	21.3	2.1	14.9	6.4
	重度の医療的ケアを受けていない	1,025	43.5	28.2	21.8	20.7	20.0	39.1	22.3	4.7	19.3	6.4
	無回答	40	17.5	22.5	15.0	17.5	17.5	25.0	15.0	0.0	20.0	35.0
(身体障害の場合)主たる障害別	視覚障害	31	38.7	12.9	9.7	9.7	19.4	41.9	12.9	9.7	29.0	3.2
	聴覚・平衡機能障害	41	56.1	39.0	26.8	31.7	29.3	58.5	31.7	7.3	7.3	12.2
	盲ろう(視覚障害と聴覚障害の重複)	3	33.3	33.3	33.3	33.3	33.3	66.7	33.3	0.0	33.3	0.0
	音声・言語・そしゃく機能障害	13	38.5	46.2	23.1	15.4	15.4	38.5	23.1	0.0	7.7	15.4
	肢体不自由(上肢)	32	25.0	31.3	25.0	25.0	15.6	46.9	21.9	3.1	18.8	3.1
	肢体不自由(下肢)	118	44.9	21.2	21.2	24.6	21.2	54.2	17.8	2.5	13.6	4.2
	肢体不自由(体幹)	29	41.4	17.2	27.6	34.5	27.6	41.4	13.8	6.9	17.2	6.9
	内部障害(1～7以外)	200	37.5	32.0	15.5	15.5	15.0	37.5	19.5	1.0	24.5	5.5
	無回答	224	35.7	23.2	17.9	13.8	15.6	33.0	20.1	4.0	22.8	13.8

(10) 災害時の避難等について

問 55 あなたは、火事や地震等の災害時に一人で避難できますか。(○は1つだけ)

「できる」の割合が39.8%と最も高く、次いで「できない」の割合が34.1%、「わからない」の割合が22.9%となっています。



【属性別クロス集計(1/2)】

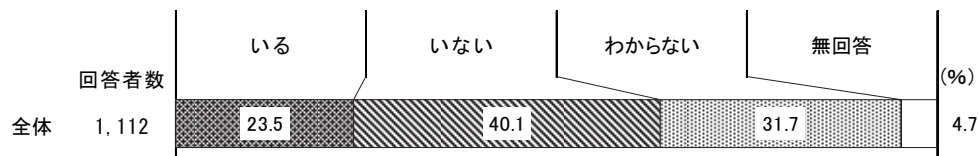
		該当数	できる	できない	わからない	無回答
全体		1,112	39.8	34.1	22.9	3.1
年齢	20歳未満	12	25.0	50.0	25.0	0.0
	20～29歳	104	22.1	44.2	30.8	2.9
	30～39歳	113	31.9	38.9	27.4	1.8
	40～49歳	111	40.5	35.1	22.5	1.8
	50～59歳	177	45.2	29.9	22.6	2.3
	60～69歳	148	52.0	24.3	20.9	2.7
	70～79歳	207	48.8	28.5	19.3	3.4
	80歳以上	226	34.1	39.8	22.1	4.0
	無回答	14	7.1	42.9	21.4	28.6
お住いの区	中央区	197	34.5	37.1	24.9	3.6
	花見川区	205	43.4	27.8	24.9	3.9
	稲毛区	166	39.8	34.3	22.9	3.0
	若葉区	227	38.3	36.1	23.3	2.2
	緑区	142	39.4	34.5	23.9	2.1
	美浜区	163	46.0	34.4	18.4	1.2
	無回答	12	16.7	41.7	0.0	41.7
障害種別	身体障害	691	42.8	34.0	20.4	2.7
	知的障害	260	21.2	53.1	23.1	2.7
	精神障害	367	41.7	28.6	26.4	3.3
	難病	152	38.2	42.1	16.4	3.3
	無回答	15	26.7	33.3	6.7	33.3
身体障害	1級	241	39.0	40.7	18.3	2.1
	2級	136	30.1	42.6	25.7	1.5
	3級	97	50.5	25.8	18.6	5.2
	4級	156	53.2	21.8	21.8	3.2
	5級	32	46.9	37.5	12.5	3.1
	6級	29	48.3	27.6	20.7	3.4
	持っていない	347	35.4	33.7	28.0	2.9
	無回答	74	32.4	36.5	23.0	8.1

【属性別クロス集計(2/2)】

		該当数	できる	できない	わからない	無回答
全体		1,112	39.8	34.1	22.9	3.1
知的障害	最重度(A)	72	4.2	84.7	9.7	1.4
	重度(A-1、A-2)	51	0.0	84.3	9.8	5.9
	中度(B-1)	64	34.4	34.4	28.1	3.1
	軽度(B-2)	67	41.8	16.4	40.3	1.5
	その他	6	33.3	16.7	50.0	0.0
	持っていない	661	47.0	28.4	22.5	2.0
	無回答	191	40.3	27.7	24.1	7.9
精神障害	1級	64	26.6	40.6	29.7	3.1
	2級	160	43.8	23.1	30.6	2.5
	3級	80	67.5	8.8	21.3	2.5
	精神障害があるが手帳を持っていない	63	19.0	55.6	19.0	6.3
	精神障害がない	538	40.5	37.0	21.2	1.3
	無回答	207	34.8	36.2	21.3	7.7
重症心身障害の有無	重症心身障害あり	9	0.0	100.0	0.0	0.0
	重症心身障害なし	997	41.1	33.1	23.2	2.6
	無回答	106	31.1	37.7	22.6	8.5
強度行動障害の有無	ある	67	14.9	64.2	17.9	3.0
	ない	975	42.7	32.8	22.8	1.7
	無回答	70	24.3	22.9	30.0	22.9
重度の医療的ケアの有無	重度の医療的ケアを受けている	47	14.9	61.7	21.3	2.1
	重度の医療的ケアを受けていない	1,025	41.4	33.3	23.1	2.2
	無回答	40	30.0	22.5	20.0	27.5
(身体障害の場合)主たる障害別	視覚障害	31	29.0	54.8	16.1	0.0
	聴覚・平衡機能障害	41	34.1	34.1	29.3	2.4
	盲ろう(視覚障害と聴覚障害の重複)	3	66.7	0.0	33.3	0.0
	音声・言語・そしゃく機能障害	13	30.8	15.4	53.8	0.0
	肢体不自由(上肢)	32	43.8	34.4	18.8	3.1
	肢体不自由(下肢)	118	33.9	47.5	18.6	0.0
	肢体不自由(体幹)	29	10.3	69.0	17.2	3.4
	内部障害(1～7以外)	200	63.5	17.0	18.0	1.5
	無回答	224	37.1	36.2	21.0	5.8

問 56 家族が不在の場合や一人暮らしの場合、近所にあなたを助けてくれる人はいますか。(○は1つだけ)

「いない」の割合が40.1%と最も高く、次いで「わからない」の割合が31.7%、「いる」の割合が23.5%となっています。



【属性別クロス集計(1/2)】

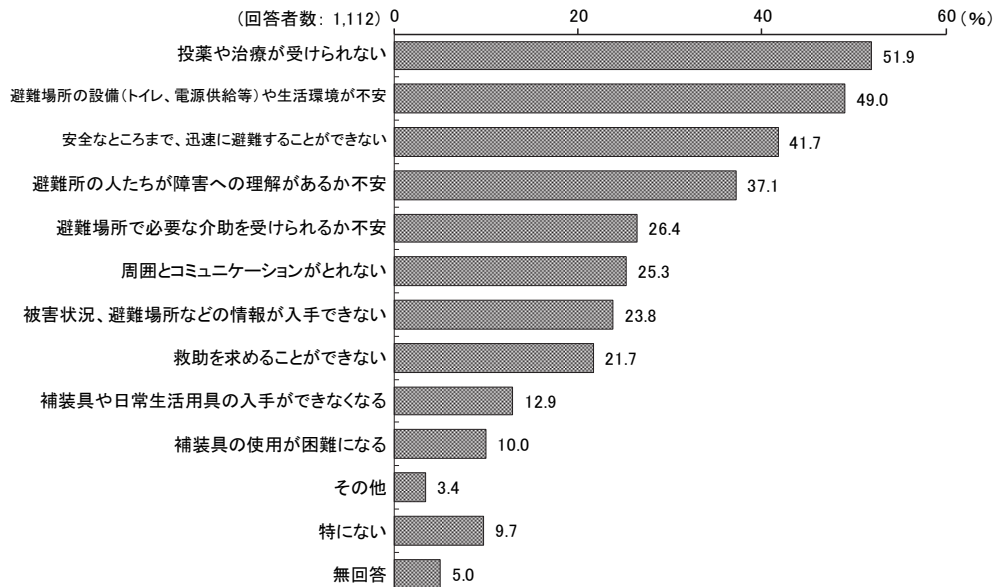
		該当数	いる	いない	わからない	無回答
全体		1,112	23.5	40.1	31.7	4.7
年齢	20歳未満	12	0.0	75.0	25.0	0.0
	20～29歳	104	15.4	50.0	31.7	2.9
	30～39歳	113	18.6	51.3	26.5	3.5
	40～49歳	111	27.9	40.5	28.8	2.7
	50～59歳	177	22.0	46.9	26.6	4.5
	60～69歳	148	22.3	31.8	41.2	4.7
	70～79歳	207	26.6	37.7	31.4	4.3
	80歳以上	226	28.8	31.0	34.1	6.2
	無回答	14	7.1	28.6	35.7	28.6
お住いの区	中央区	197	24.9	44.2	26.9	4.1
	花見川区	205	24.4	37.1	33.2	5.4
	稲毛区	166	20.5	45.2	30.1	4.2
	若葉区	227	25.6	30.0	39.2	5.3
	緑区	142	20.4	44.4	31.0	4.2
	美浜区	163	23.3	46.0	28.8	1.8
		無回答	12	25.0	16.7	16.7
障害種別	身体障害	691	25.6	36.9	33.3	4.2
	知的障害	260	19.2	43.8	33.8	3.1
	精神障害	367	21.0	47.4	26.2	5.4
	難病	152	23.7	44.1	25.7	6.6
		無回答	15	13.3	26.7	13.3
身体障害	1級	241	27.4	34.9	34.0	3.7
	2級	136	16.9	41.2	38.2	3.7
	3級	97	36.1	30.9	25.8	7.2
	4級	156	25.0	37.2	34.6	3.2
	5級	32	25.0	46.9	25.0	3.1
	6級	29	20.7	41.4	31.0	6.9
	持っていない	347	18.7	47.6	29.4	4.3
		無回答	74	25.7	35.1	28.4

【属性別クロス集計(2/2)】

		該当数	いる	いない	わからない	無回答
全体		1,112	23.5	40.1	31.7	4.7
知的障害	最重度(A)	72	9.7	61.1	26.4	2.8
	重度(A-1、A-2)	51	31.4	37.3	25.5	5.9
	中度(B-1)	64	25.0	40.6	31.3	3.1
	軽度(B-2)	67	13.4	34.3	50.7	1.5
	その他	6	33.3	33.3	33.3	0.0
	持っていない	661	23.6	41.6	30.7	4.1
	無回答	191	28.8	29.8	32.5	8.9
精神障害	1級	64	18.8	48.4	28.1	4.7
	2級	160	21.3	48.1	25.6	5.0
	3級	80	26.3	43.8	26.3	3.8
	精神障害があるが手帳を持っていない	63	15.9	49.2	25.4	9.5
	精神障害がない	538	23.4	39.4	34.9	2.2
	無回答	207	28.0	29.0	33.3	9.7
重症心身障害の有無	重症心身障害あり	9	11.1	77.8	0.0	11.1
	重症心身障害なし	997	23.4	40.3	32.2	4.1
	無回答	106	25.5	34.9	30.2	9.4
強度行動障害の有無	ある	67	19.4	53.7	22.4	4.5
	ない	975	24.2	39.9	32.4	3.5
	無回答	70	17.1	30.0	31.4	21.4
重度の医療的ケアの有無	重度の医療的ケアを受けている	47	31.9	25.5	38.3	4.3
	重度の医療的ケアを受けていない	1,025	23.5	41.2	31.5	3.8
	無回答	40	12.5	30.0	30.0	27.5

問 57 火事や地震等の災害時に困ることは何ですか。(あてはまるものすべてに○)

「投薬や治療が受けられない」の割合が51.9%と最も高く、次いで「避難場所の設備（トイレ、電源供給等）や生活環境が不安」の割合が49.0%、「安全なところまで、迅速に避難することができない」の割合が41.7%となっています。



【属性別クロス集計(1/2)】

		該当数	投薬や治療が受けられない	補装具の使用が困難になる	補装具や日常生活用具の入手ができなくなる	救助を求めることができない	避難所の人たちが障害への理解があるか不安	安全なところまで、迅速に避難することができない	被害状況、避難場所などの情報が入手できない	周囲とコミュニケーションがとれない	不安	避難場所の設備(トイレ、電源供給等)や生活環境が不安	避難所で必要な介助を受けられるか不安	その他	特になし	無回答
全体		1,112	51.9	10.0	12.9	21.7	41.7	23.8	25.3	49.0	26.4	37.1	3.4	9.7	5.0	
年齢	20歳未満	12	33.3	8.3	0.0	41.7	58.3	58.3	58.3	50.0	33.3	66.7	0.0	25.0	0.0	
	20～29歳	104	40.4	2.9	12.5	33.7	51.9	34.6	42.3	49.0	33.7	56.7	2.9	12.5	2.9	
	30～39歳	113	54.0	8.0	11.5	30.1	39.8	33.6	45.1	59.3	37.2	50.4	4.4	6.2	3.5	
	40～49歳	111	49.5	4.5	5.4	23.4	40.5	22.5	35.1	44.1	27.9	41.4	2.7	9.9	2.7	
	50～59歳	177	61.6	11.9	14.1	26.0	36.7	24.3	35.0	55.4	25.4	46.3	5.6	9.6	3.4	
	60～69歳	148	53.4	13.5	13.5	13.5	36.5	16.9	16.2	48.0	17.6	27.7	5.4	8.8	4.1	
	70～79歳	207	52.7	11.6	14.5	14.0	41.1	15.0	7.2	49.3	21.3	27.1	2.4	8.2	5.8	
	80歳以上	226	50.0	11.9	16.4	18.6	46.0	24.3	15.0	42.9	27.4	25.7	1.8	10.2	8.4	
	無回答	14	35.7	7.1	0.0	28.6	35.7	35.7	35.7	28.6	35.7	42.9	0.0	28.6	21.4	
お住いの区	中央区	197	54.8	8.6	10.2	22.8	43.7	26.9	23.9	42.1	23.9	35.0	2.5	9.1	6.6	
	花見川区	205	53.2	13.2	15.1	21.0	41.5	22.0	26.8	48.3	25.4	37.6	2.9	9.8	2.9	
	稲毛区	166	53.6	6.6	10.8	24.1	42.8	22.9	25.9	46.4	29.5	39.8	4.2	9.0	4.8	
	若葉区	227	48.9	12.3	14.1	21.1	39.2	23.3	26.9	50.7	23.8	37.0	4.0	9.7	6.2	
	緑区	142	51.4	9.9	18.3	20.4	43.0	22.5	22.5	54.2	35.2	38.7	2.8	9.2	4.2	
	美浜区	163	50.3	8.6	10.4	20.2	42.3	25.2	24.5	54.6	23.9	34.4	4.3	11.7	3.1	
	無回答	12	41.7	0.0	0.0	25.0	25.0	25.0	25.0	41.7	25.0	50.0	0.0	8.3	33.3	
障害種別	身体障害	691	51.7	13.9	16.4	18.2	45.3	21.0	17.1	49.5	27.9	33.3	3.3	9.8	5.1	
	知的障害	260	40.0	3.8	8.5	41.9	54.2	43.1	51.5	55.8	38.8	57.7	2.7	10.4	3.5	
	精神障害	367	62.7	5.2	8.2	21.0	34.3	19.9	28.9	47.7	22.6	37.9	3.8	9.5	5.4	
	難病	152	66.4	10.5	9.9	24.3	44.1	20.4	19.1	48.0	30.9	31.6	5.3	8.6	3.9	
	無回答	15	20.0	0.0	0.0	20.0	46.7	13.3	33.3	40.0	26.7	40.0	0.0	0.0	26.7	

【属性別クロス集計(2/2)】

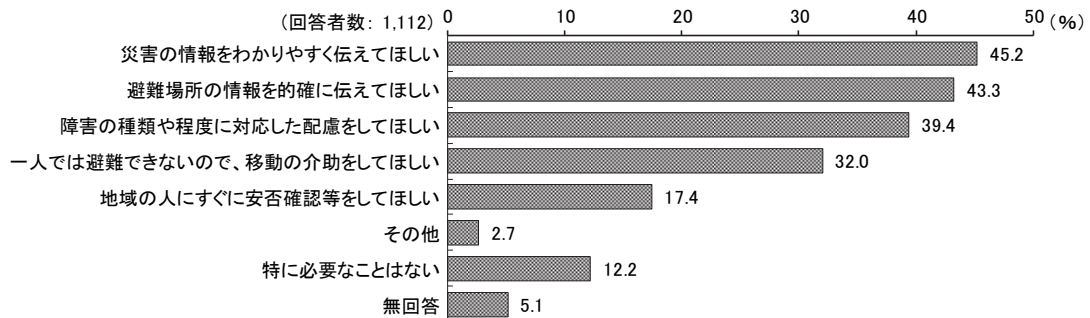
	該当数	投薬や治療が受けられない	補装具の使用が困難になる	手補装具や日常生活用具の入	い救助を求めることができない	避難安全なところまで、迅速に避難することができない	情報が入り手ができない	被害状況、避難場所などの	周囲とコミュニケーション	不安	避難場所の設備(トイレ、電源供給等)や生活環境が	避難場所での不安	避難場所が必要な介助を受け	避難場所の人たちが障害への	その他	特にな	無回答
全体	1,112	51.9	10.0	12.9	21.7	41.7	23.8	25.3	49.0	26.4	37.1	3.4	9.7	5.0			
身体障害	1級	241	61.4	12.0	14.5	21.6	48.1	21.2	17.0	47.3	34.0	36.9	3.7	7.5	4.1		
	2級	136	46.3	12.5	11.0	26.5	55.9	27.9	27.9	56.6	32.4	39.7	2.9	5.9	7.4		
	3級	97	50.5	13.4	14.4	19.6	36.1	19.6	19.6	40.2	24.7	24.7	4.1	13.4	6.2		
	4級	156	46.2	19.9	26.9	7.7	37.8	12.8	5.1	50.0	19.2	28.8	3.2	15.4	3.2		
	5級	32	43.8	3.1	3.1	12.5	43.8	15.6	12.5	56.3	21.9	34.4	0.0	6.3	9.4		
	6級	29	37.9	17.2	20.7	10.3	44.8	41.4	27.6	55.2	20.7	24.1	3.4	10.3	3.4		
	持っていない	347	54.2	3.5	7.5	30.0	38.3	31.4	41.2	51.3	25.4	46.7	3.5	8.4	3.7		
	無回答	74	43.2	4.1	6.8	14.9	24.3	14.9	27.0	33.8	17.6	28.4	4.1	14.9	10.8		
知的障害	最重度(A)	72	51.4	4.2	12.5	65.3	79.2	55.6	65.3	75.0	66.7	80.6	1.4	2.8	2.8		
	重度(A-1、A-2)	51	45.1	2.0	5.9	51.0	62.7	43.1	64.7	60.8	45.1	60.8	11.8	2.0	3.9		
	中度(B-1)	64	37.5	4.7	6.3	28.1	40.6	39.1	46.9	46.9	25.0	51.6	0.0	18.8	6.3		
	軽度(B-2)	67	26.9	4.5	9.0	23.9	37.3	35.8	34.3	40.3	17.9	40.3	0.0	16.4	1.5		
	その他	6	33.3	0.0	0.0	33.3	16.7	16.7	16.7	50.0	33.3	16.7	0.0	16.7	0.0		
	持っていない	661	57.8	12.7	15.3	16.3	38.4	17.7	16.9	48.6	23.6	31.5	3.9	9.8	3.8		
無回答	191	47.6	8.9	11.0	12.6	36.1	18.8	18.3	41.4	19.4	28.8	2.6	8.4	11.5			
精神障害	1級	64	57.8	7.8	9.4	28.1	39.1	23.4	29.7	42.2	26.6	32.8	4.7	10.9	6.3		
	2級	160	65.0	4.4	8.8	16.3	30.0	15.6	26.3	47.5	18.1	35.6	3.8	10.0	3.8		
	3級	80	63.8	2.5	2.5	6.3	17.5	8.8	20.0	38.8	5.0	25.0	6.3	8.8	6.3		
	精神障害があるが手帳を持っていない	63	60.3	7.9	12.7	44.4	61.9	41.3	46.0	65.1	52.4	65.1	0.0	7.9	7.9		
	精神障害がない	538	49.3	13.2	17.5	22.5	45.9	26.0	23.2	51.1	28.6	37.4	2.6	10.2	2.4		
	無回答	207	39.6	10.1	9.7	20.8	44.0	25.1	24.2	45.9	27.5	35.3	4.8	8.7	11.1		
強度行動障害の有無	ある	67	59.7	6.0	11.9	55.2	61.2	40.3	59.7	61.2	49.3	61.2	9.0	1.5	4.5		
	ない	975	52.9	10.4	13.4	19.9	40.5	23.3	23.6	49.0	25.4	36.1	3.2	10.6	3.3		
	無回答	70	30.0	8.6	7.1	14.3	40.0	15.7	15.7	37.1	18.6	28.6	1.4	5.7	30.0		
高次脳機能障害の有無	ある	61	47.5	11.5	18.0	29.5	55.7	21.3	18.0	47.5	34.4	39.3	4.9	9.8	9.8		
	ない	991	53.5	9.9	13.0	21.6	40.8	24.3	26.3	49.4	26.1	37.4	3.5	10.0	3.4		
	無回答	60	30.0	10.0	6.7	15.0	43.3	18.3	15.0	43.3	23.3	30.0	0.0	5.0	26.7		
重度の医療的ケアの有無	重度の医療的ケアを受けている	47	61.7	23.4	25.5	21.3	70.2	31.9	21.3	53.2	36.2	36.2	8.5	6.4	4.3		
	重度の医療的ケアを受けていない	1,025	52.2	9.4	12.5	22.0	41.0	23.4	25.5	49.4	26.5	37.4	3.2	10.0	4.2		
	無回答	40	32.5	10.0	10.0	12.5	27.5	25.0	25.0	35.0	12.5	32.5	2.5	5.0	27.5		
(身体障害の場合)主たる障害別	視覚障害	31	32.3	3.2	6.5	12.9	51.6	25.8	16.1	45.2	45.2	32.3	3.2	16.1	6.5		
	聴覚・平衡機能障害	41	48.8	36.6	26.8	26.8	43.9	53.7	53.7	48.8	19.5	43.9	0.0	2.4	2.4		
	盲ろう(視覚障害と聴覚障害の重複)	3	0.0	0.0	0.0	33.3	0.0	0.0	0.0	0.0	0.0	0.0	0.0	0.0	66.7		
	音声・言語・そしゃく機能障害	13	46.2	0.0	23.1	53.8	38.5	23.1	23.1	46.2	15.4	23.1	7.7	15.4	0.0		
	肢体不自由(上肢)	32	50.0	6.3	9.4	18.8	40.6	18.8	12.5	56.3	25.0	31.3	0.0	18.8	6.3		
	肢体不自由(下肢)	118	43.2	18.6	12.7	17.8	60.2	18.6	11.0	59.3	34.7	28.0	5.9	5.9	2.5		
	肢体不自由(体幹)	29	55.2	13.8	17.2	34.5	69.0	31.0	17.2	58.6	72.4	55.2	6.9	3.4	6.9		
	内部障害(1～7以外)	200	63.5	14.0	19.0	10.0	32.5	17.0	8.5	42.5	18.5	28.0	1.5	12.5	3.0		
無回答	224	49.6	10.7	16.1	20.5	46.9	18.3	21.9	50.0	27.7	37.5	4.0	9.4	7.6			
一緒に暮らしている人の有無	一人で暮らしている	202	53.5	13.9	14.4	15.3	38.6	15.8	18.3	45.5	20.3	28.7	5.4	10.4	6.4		
	一人暮らしではない	886	52.3	9.4	12.9	22.7	42.6	26.0	26.6	50.3	27.8	39.3	3.0	9.7	3.8		
	無回答	24	25.0	0.0	4.2	37.5	37.5	12.5	33.3	29.2	29.2	29.2	0.0	4.2	37.5		
一人で避難できるかの可否	できる	443	55.1	10.4	13.3	5.6	15.6	12.2	12.6	39.7	9.5	28.0	2.0	16.5	2.5		
	できない	379	54.1	11.6	15.0	43.5	73.1	38.8	40.9	64.9	53.8	52.8	5.3	3.4	2.6		
	わからない	255	48.6	8.2	11.0	20.0	45.9	25.1	27.1	47.1	18.8	34.5	3.5	8.2	2.4		
	無回答	35	11.4	0.0	0.0	0.0	2.9	0.0	2.9	8.6	0.0	2.9	0.0	2.9	82.9		
近所に助けしてくれる人の有無	いる	261	49.8	8.8	11.1	11.1	29.9	14.6	15.7	40.2	18.8	28.0	2.7	13.8	3.1		
	いない	446	58.5	10.3	13.0	32.3	51.1	30.0	34.3	56.3	34.1	45.7	4.0	7.4	1.8		
	わからない	353	48.7	11.0	14.7	18.7	42.8	25.5	23.2	50.1	24.4	36.3	3.7	10.2	2.3		
	無回答	52	26.9	5.8	9.6	3.8	13.5	5.8	9.6	23.1	13.5	15.4	0.0	5.8	61.5		

【属性別クロス集計(2/2)】

		該当数	日頃から家族で災害時の対応を話し合っている	非常時持ち出し品の用意、非常食等の備蓄(3日分程度)をしている	非常時の状況に応じて必要な医薬品、器具、食料等を用意している	非常持ち出し品や備蓄品の中に、障害や難病の状況に必要医薬品、障害などを記録している	避難所等において医療関係の連絡先や、必要な医薬品や医療機関の連絡先などを記録している	家族や近所の人、知人等に、災害が発生したときの助けをお願いしている	載したカードを作成している	自分の障害のことや緊急連絡先等を記している	市の避難行動要支援者名簿の作成にあたり、個人情報提供について同意している	家具に転倒防止器具を取り付けている	住居の耐震診断を受け、必要な補強を行っている	災害時に避難する指定避難所(一次避難所)を知っている	地域の防災訓練や勉強会・セミナー等に参加している	その他	特にない	無回答
全体		1,112	20.4	35.6	13.8	14.8	8.8	9.2	6.0	20.1	5.4	30.2	4.0	2.7	27.6	5.4		
知的障害	最重度(A)	72	22.2	52.8	22.2	11.1	11.1	16.7	25.0	30.6	2.8	34.7	1.4	1.4	9.7	1.4		
	重度(A-1、A-2)	51	19.6	41.2	5.9	5.9	11.8	11.8	19.6	31.4	5.9	27.5	2.0	11.8	21.6	3.9		
	中度(B-1)	64	21.9	18.8	9.4	6.3	12.5	9.4	0.0	17.2	4.7	17.2	3.1	3.1	35.9	3.1		
	軽度(B-2)	67	28.4	28.4	9.0	11.9	14.9	10.4	3.0	17.9	6.0	40.3	1.5	4.5	25.4	1.5		
	その他	6	0.0	16.7	0.0	16.7	0.0	16.7	0.0	0.0	0.0	0.0	0.0	0.0	33.3	33.3		
	持っていない	661	19.7	36.2	13.8	17.7	7.1	8.6	4.2	19.4	6.5	30.0	4.8	2.1	29.3	4.2		
	無回答	191	19.9	34.6	16.8	12.6	9.9	6.8	4.7	17.8	2.6	31.9	4.2	2.1	27.7	12.6		
精神障害	1級	64	17.2	25.0	9.4	15.6	4.7	18.8	6.3	26.6	1.6	20.3	3.1	6.3	28.1	6.3		
	2級	160	18.1	34.4	15.0	15.0	3.8	6.9	1.9	11.9	4.4	25.6	1.3	0.6	38.8	4.4		
	3級	80	18.8	40.0	12.5	15.0	3.8	5.0	3.8	25.0	5.0	26.3	5.0	1.3	31.3	6.3		
	精神障害があるが手帳を持っていない	63	17.5	36.5	14.3	12.7	11.1	12.7	3.2	28.6	3.2	41.3	4.8	4.8	25.4	6.3		
	精神障害がない	538	20.8	38.8	15.4	15.1	9.5	8.6	6.5	22.1	6.7	30.3	5.0	3.3	25.1	2.4		
	無回答	207	23.7	29.5	10.6	14.5	13.5	10.1	9.7	14.5	4.8	34.8	3.4	1.4	24.6	13.0		
重症心身障害の有無	重症心身障害あり	9	11.1	33.3	55.6	22.2	22.2	11.1	66.7	33.3	0.0	55.6	0.0	0.0	0.0	0.0		
	重症心身障害なし	997	20.3	35.7	12.8	15.3	8.5	9.2	5.4	19.9	5.5	30.0	4.1	2.7	28.5	4.7		
	無回答	106	22.6	34.9	19.8	9.4	10.4	8.5	6.6	20.8	4.7	30.2	3.8	2.8	21.7	12.3		
強度行動障害の有無	ある	67	20.9	35.8	14.9	13.4	6.0	11.9	20.9	28.4	6.0	17.9	4.5	4.5	23.9	3.0		
	ない	975	20.8	36.2	14.2	15.6	9.0	9.0	5.1	20.2	5.3	31.2	4.2	2.7	27.6	4.0		
	無回答	70	14.3	27.1	8.6	5.7	8.6	8.6	4.3	10.0	5.7	28.6	1.4	1.4	31.4	22.9		
重度の医療的ケアの有無	重度の医療的ケアを受けている	47	23.4	38.3	23.4	25.5	14.9	17.0	12.8	27.7	12.8	38.3	6.4	2.1	23.4	4.3		
	重度の医療的ケアを受けていない	1,025	20.4	35.6	13.6	14.5	8.6	8.8	5.7	20.1	5.3	30.1	4.1	2.8	28.1	4.7		
	無回答	40	17.5	32.5	10.0	10.0	7.5	10.0	7.5	10.0	0.0	22.5	0.0	0.0	20.0	25.0		

問 59 あなたは、災害で避難する場合に、どのような支援をしてほしいですか。(あてはまるものすべてに○)

「災害の情報をわかりやすく伝えてほしい」の割合が45.2%と最も高く、次いで「避難場所の情報を的確に伝えてほしい」の割合が43.3%、「障害の種類や程度に対応した配慮をしてほしい」の割合が39.4%となっています。



【属性別クロス集計(1/2)】

		該当数	一人で移動は避難できないので、移動の介助をしてほしい	災害の情報をわかりやすく伝えてほしい	障害の種類や程度に対応した配慮をしてほしい	地域の人にすぐに安否確認等してほしい	避難場所の情報を的確に伝えてほしい	その他	特に必要なことはない	無回答
全体		1,112	32.0	45.2	39.4	17.4	43.3	2.7	12.2	5.1
年齢	20歳未満	12	41.7	58.3	75.0	16.7	50.0	0.0	8.3	0.0
	20～29歳	104	39.4	39.4	50.0	17.3	39.4	1.0	16.3	2.9
	30～39歳	113	31.0	50.4	56.6	15.9	56.6	1.8	8.0	1.8
	40～49歳	111	28.8	35.1	38.7	18.0	42.3	4.5	14.4	4.5
	50～59歳	177	27.1	52.5	45.2	19.8	47.5	1.7	10.2	3.4
	60～69歳	148	28.4	43.2	31.8	12.2	45.3	3.4	14.2	5.4
	70～79歳	207	28.5	44.9	38.6	17.4	38.6	4.3	11.6	5.3
	80歳以上	226	39.8	45.6	25.7	19.5	38.1	2.2	12.4	8.0
	無回答	14	28.6	42.9	35.7	21.4	42.9	0.0	14.3	28.6
お住いの区	中央区	197	35.0	45.2	32.0	16.2	44.2	3.0	10.2	6.1
	花見川区	205	30.2	42.9	36.6	19.0	38.5	4.4	15.1	4.4
	稲毛区	166	31.3	49.4	38.6	16.9	46.4	2.4	11.4	4.2
	若葉区	227	33.9	44.1	46.3	18.5	43.2	2.2	13.2	4.0
	緑区	142	33.8	46.5	46.5	15.5	43.7	2.1	9.2	4.9
	美浜区	163	27.6	45.4	37.4	18.4	45.4	1.8	13.5	5.5
		無回答	12	25.0	33.3	33.3	8.3	33.3	0.0	8.3
障害種別	身体障害	691	34.6	44.7	36.9	17.8	41.1	3.0	13.6	5.5
	知的障害	260	43.1	40.0	55.4	16.9	43.5	1.9	8.1	3.5
	精神障害	367	28.3	48.8	36.8	18.3	47.1	2.2	12.3	5.4
	難病	152	40.8	40.1	40.1	14.5	34.2	3.9	12.5	5.3
		無回答	15	13.3	40.0	33.3	6.7	46.7	0.0	6.7

【属性別クロス集計(2/2)】

		該当数	いで一人では移動の介助をできない	伝言の情報をわかりやすく	た障害の種類や程度に対応し	等地域の人にすぐに安否確認	え避難場所の情報を的確に伝	その他	特に必要なことはない	無回答
全体		1,112	32.0	45.2	39.4	17.4	43.3	2.7	12.2	5.1
身体障害	1級	241	44.0	39.0	41.1	17.0	38.6	4.1	11.2	3.3
	2級	136	40.4	47.8	39.7	16.9	39.0	3.7	11.0	7.4
	3級	97	28.9	43.3	30.9	17.5	41.2	2.1	16.5	7.2
	4級	156	19.2	46.8	35.3	16.0	41.0	1.3	17.9	5.1
	5級	32	37.5	56.3	31.3	25.0	62.5	3.1	15.6	6.3
	6級	29	27.6	58.6	24.1	31.0	48.3	3.4	10.3	10.3
	持っていない	347	29.7	47.0	45.2	17.9	49.0	2.3	8.1	3.2
	無回答	74	18.9	41.9	35.1	12.2	36.5	1.4	18.9	10.8
知的障害	最重度(A)	72	66.7	22.2	68.1	11.1	27.8	0.0	2.8	2.8
	重度(A-1、A-2)	51	60.8	33.3	60.8	13.7	31.4	5.9	3.9	3.9
	中度(B-1)	64	32.8	45.3	51.6	26.6	56.3	1.6	14.1	4.7
	軽度(B-2)	67	17.9	59.7	44.8	17.9	56.7	1.5	9.0	1.5
	その他	6	0.0	33.3	16.7	0.0	50.0	0.0	33.3	16.7
	持っていない	661	29.3	47.2	36.2	18.5	44.2	3.2	13.5	3.8
無回答	191	26.2	45.5	28.8	14.7	39.8	2.1	13.6	12.0	
精神障害	1級	64	35.9	50.0	45.3	17.2	35.9	4.7	10.9	7.8
	2級	160	25.0	51.3	36.3	18.1	51.3	1.9	10.6	4.4
	3級	80	8.8	42.5	20.0	12.5	45.0	0.0	21.3	5.0
	精神障害があるが手帳を持っていない	63	54.0	49.2	50.8	27.0	50.8	3.2	6.3	6.3
	精神障害がない	538	34.6	44.8	43.1	16.7	42.2	3.5	12.6	2.2
無回答	207	31.9	40.1	34.3	17.9	39.1	1.4	11.1	12.1	
強度行動障害の有無	ある	67	58.2	38.8	71.6	10.4	34.3	1.5	3.0	3.0
	ない	975	30.2	46.4	38.6	18.4	44.9	2.9	12.9	3.7
	無回答	70	32.9	35.7	20.0	11.4	28.6	1.4	11.4	27.1
高次脳機能障害の有無	ある	61	52.5	24.6	36.1	13.1	36.1	6.6	13.1	11.5
	ない	991	31.2	47.2	40.5	18.2	44.4	2.5	12.2	3.5
	無回答	60	25.0	33.3	25.0	10.0	31.7	1.7	11.7	25.0
重度の医療的ケアの有無	重度の医療的ケアを受けている	47	53.2	42.6	42.6	19.1	36.2	12.8	4.3	4.3
	重度の医療的ケアを受けていない	1,025	31.2	45.6	39.7	17.5	43.6	2.2	12.8	4.3
	無回答	40	27.5	40.0	27.5	15.0	42.5	2.5	7.5	27.5
(身体障害の場合)主たる障害別	視覚障害	31	61.3	38.7	32.3	16.1	38.7	3.2	3.2	6.5
	聴覚・平衡機能障害	41	19.5	75.6	56.1	29.3	56.1	4.9	7.3	2.4
	盲ろう(視覚障害と聴覚障害の重複)	3	33.3	0.0	0.0	0.0	33.3	0.0	33.3	33.3
	音声・言語・そしゃく機能障害	13	23.1	23.1	23.1	23.1	23.1	7.7	7.7	7.7
	肢体不自由(上肢)	32	31.3	43.8	43.8	15.6	43.8	3.1	12.5	3.1
	肢体不自由(下肢)	118	40.7	44.1	31.4	16.9	44.1	3.4	11.0	5.9
	肢体不自由(体幹)	29	65.5	24.1	51.7	48.3	51.7	3.4	6.9	10.3
	内部障害(1~7以外)	200	22.5	45.5	32.5	14.5	40.0	1.5	19.5	3.5
無回答	224	38.4	44.2	39.3	15.6	37.5	3.6	13.4	6.7	
障害支援区分	区分1	29	55.2	44.8	48.3	20.7	41.4	3.4	0.0	6.9
	区分2	37	18.9	59.5	40.5	18.9	40.5	2.7	18.9	5.4
	区分3	50	32.0	56.0	56.0	24.0	50.0	0.0	2.0	8.0
	区分4	58	50.0	43.1	55.2	20.7	63.8	3.4	5.2	5.2
	区分5	34	73.5	38.2	82.4	29.4	29.4	8.8	2.9	0.0
	区分6	61	73.8	18.0	65.6	11.5	36.1	4.9	8.2	0.0
	受けていない	694	24.9	49.7	34.4	17.1	44.7	2.7	14.1	2.4
	無回答	149	30.2	30.9	28.2	14.1	33.6	0.7	14.1	19.5

問 60 災害時には、家具が倒れないよう固定するなどの家具転倒対策が、ご自身の身を守るために有効です。家具の転倒を防止するための金具などを自ら取り付けることが困難な世帯に、取付事業者による施工費用の一部を助成する「家具転倒防止対策事業※」があることを知っていますか（○は1つだけ）

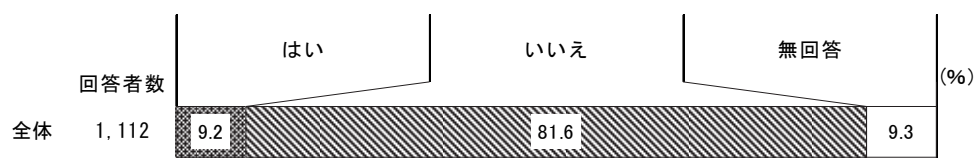
※次の①と②の合算額を助成

①出張料5,000円を上限

②取付費用 家具1台あたり500円を上限（5台まで）

金具代及び助成額を超えた場合の差額は利用者負担

「いいえ」の割合が81.6%と最も高く、次いで「はい」の割合が9.2%となっています。



【属性別クロス集計(1/2)】

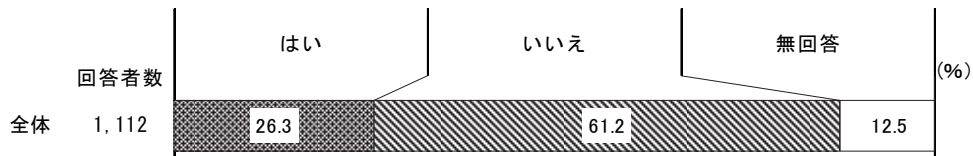
		該当数	はい	いいえ	無回答
全体		1,112	9.2	81.6	9.3
年齢	20歳未満	12	8.3	83.3	8.3
	20～29歳	104	6.7	89.4	3.8
	30～39歳	113	5.3	87.6	7.1
	40～49歳	111	6.3	88.3	5.4
	50～59歳	177	9.0	87.6	3.4
	60～69歳	148	7.4	87.2	5.4
	70～79歳	207	10.6	75.8	13.5
	80歳以上 無回答	226 14	13.7 7.1	69.9 57.1	16.4 35.7
障害種別	身体障害	691	11.1	78.6	10.3
	知的障害	260	8.1	84.2	7.7
	精神障害	367	7.4	85.8	6.8
	難病	152	9.9	80.3	9.9
	無回答	15	6.7	46.7	46.7
身体障害	1級	241	8.3	80.9	10.8
	2級	136	18.4	72.1	9.6
	3級	97	14.4	73.2	12.4
	4級	156	9.0	82.7	8.3
	5級	32	6.3	87.5	6.3
	6級	29	6.9	75.9	17.2
	持っていない	347	5.5	89.9	4.6
	無回答	74	8.1	70.3	21.6

【属性別クロス集計(2/2)】

		該当数	はい	いいえ	無回答
全体		1,112	9.2	81.6	9.3
知的障害	最重度(A)	72	9.7	83.3	6.9
	重度(A-1、A-2)	51	3.9	90.2	5.9
	中度(B-1)	64	7.8	79.7	12.5
	軽度(B-2)	67	9.0	86.6	4.5
	その他	6	16.7	66.7	16.7
	持っていない	661	9.7	83.8	6.5
	無回答	191	8.9	70.2	20.9
精神障害	1級	64	4.7	82.8	12.5
	2級	160	8.8	86.9	4.4
	3級	80	5.0	88.8	6.3
	精神障害があるが手帳を持っていない	63	9.5	82.5	7.9
	精神障害がない	538	10.8	83.3	5.9
	無回答	207	8.2	69.6	22.2
重度の医療的ケアの有無	重度の医療的ケアを受けている	47	12.8	78.7	8.5
	重度の医療的ケアを受けていない	1,025	8.9	82.9	8.2
	無回答	40	12.5	50.0	37.5

問 61 「家具転倒防止対策事業」を利用したいと思いませんか（○は1つだけ）

「いいえ」の割合が61.2%と最も高く、次いで「はい」の割合が26.3%となっています。



【属性別クロス集計(1/2)】

		該当数	はい	いいえ	無回答
全体		1,112	26.3	61.2	12.5
年齢	20歳未満	12	16.7	75.0	8.3
	20～29歳	104	28.8	65.4	5.8
	30～39歳	113	25.7	63.7	10.6
	40～49歳	111	24.3	64.9	10.8
	50～59歳	177	31.6	59.3	9.0
	60～69歳	148	26.4	64.2	9.5
	70～79歳	207	24.6	59.9	15.5
	80歳以上	226	25.7	56.6	17.7
	無回答	14	7.1	50.0	42.9
障害種別	身体障害	691	27.6	59.6	12.7
	知的障害	260	27.3	59.6	13.1
	精神障害	367	25.6	61.6	12.8
	難病	152	28.3	57.9	13.8
	無回答	15	0.0	66.7	33.3
身体障害	1級	241	31.5	56.8	11.6
	2級	136	25.7	61.0	13.2
	3級	97	24.7	57.7	17.5
	4級	156	21.8	65.4	12.8
	5級	32	40.6	53.1	6.3
	6級	29	31.0	58.6	10.3
	持っていない	347	24.2	65.4	10.4
	無回答	74	24.3	55.4	20.3
知的障害	最重度(A)	72	36.1	51.4	12.5
	重度(A-1、A-2)	51	35.3	49.0	15.7
	中度(B-1)	64	18.8	65.6	15.6
	軽度(B-2)	67	20.9	68.7	10.4
	その他	6	16.7	83.3	0.0
	持っていない	661	27.8	62.6	9.5
無回答	191	19.9	58.1	22.0	

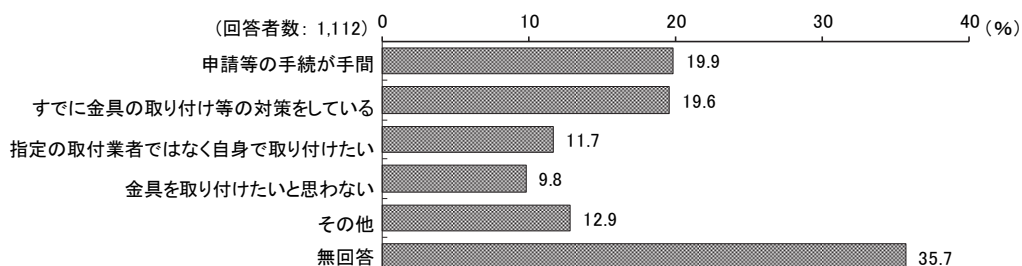
【属性別クロス集計(2/2)】

		該当数	はい	いいえ	無回答
全 体		1,112	26.3	61.2	12.5
精神障害	1級	64	28.1	59.4	12.5
	2級	160	25.6	63.8	10.6
	3級	80	20.0	67.5	12.5
	精神障害があるが手帳を持っていない	63	30.2	50.8	19.0
	精神障害がない	538	27.0	65.8	7.2
	無回答	207	26.1	48.3	25.6
重度の医療的ケアの有無	重度の医療的ケアを受けている	47	23.4	63.8	12.8
	重度の医療的ケアを受けていない	1,025	26.7	62.0	11.2
	無回答	40	20.0	35.0	45.0

【問61で、「2. いいえ」と回答された方にお聞きします。】

問 62 利用したいと思わない理由はなんですか（〇はいくつでも）

「申請等の手続が手間」の割合が19.9%と最も高く、次いで「すでに金具の取り付け等の対策をしている」の割合が19.6%、「その他」の割合が12.9%となっています。その他の主な内容としては、「賃貸であるため取付ができない」、「グループホーム等の施設が管理している」、「転倒するような家具がない」という回答が見受けられた。



【属性別クロス集計(1/2)】

		該当数	申請等の手続が手間	金具を取り付けたいと思わない	指定の取付業者ではなく自分で取り付けたい	すでに金具の取り付け等の対策をしている	その他	無回答
全体		1,112	19.9	9.8	11.7	19.6	12.9	35.7
年齢	20歳未満	12	25.0	16.7	8.3	8.3	16.7	25.0
	20～29歳	104	20.2	11.5	11.5	20.2	13.5	32.7
	30～39歳	113	23.0	15.0	12.4	14.2	12.4	33.6
	40～49歳	111	17.1	11.7	11.7	19.8	14.4	33.3
	50～59歳	177	19.2	8.5	11.3	16.9	14.1	39.0
	60～69歳	148	17.6	10.8	10.8	23.0	14.2	33.8
	70～79歳	207	21.3	9.2	13.0	20.3	8.2	37.2
	80歳以上	226	20.8	5.8	11.9	22.6	13.7	35.8
	無回答	14	7.1	14.3	0.0	7.1	21.4	57.1
障害種別	身体障害	691	20.5	9.3	12.0	20.3	11.4	36.3
	知的障害	260	17.7	9.6	11.2	21.2	13.1	36.2
	精神障害	367	19.9	13.4	9.8	15.5	15.0	36.8
	難病	152	22.4	8.6	14.5	19.1	9.9	36.2
	無回答	15	20.0	0.0	6.7	26.7	6.7	40.0
身体障害	1級	241	19.5	9.5	12.4	15.8	11.2	39.8
	2級	136	22.1	8.8	12.5	21.3	12.5	35.3
	3級	97	21.6	11.3	7.2	20.6	13.4	37.1
	4級	156	21.8	7.7	13.5	24.4	10.9	30.8
	5級	32	18.8	9.4	3.1	21.9	12.5	40.6
	6級	29	13.8	10.3	24.1	27.6	3.4	34.5
	持っていない	347	19.0	11.8	11.5	19.0	17.3	32.0
	無回答	74	17.6	5.4	9.5	16.2	5.4	47.3

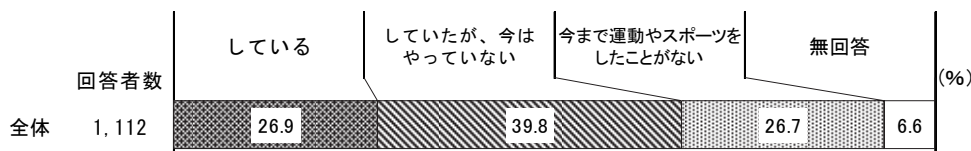
【属性別クロス集計(2/2)】

		該 当 数	申 請 等 の 手 続 が 手 間	な い 金 具 を 取 り 付 け た い と 思 わ	身 指 定 の 取 付 業 者 で は な く 自 身 で 取 り 付 け た い	対 す で に 金 具 の 取 り 付 け 等 の 策 を し て い る	そ の 他	無 回 答
全 体		1,112	19.9	9.8	11.7	19.6	12.9	35.7
知的障害	最重度(A)	72	18.1	6.9	13.9	20.8	6.9	41.7
	重度(A-1、A-2)	51	11.8	0.0	7.8	25.5	9.8	47.1
	中度(B-1)	64	23.4	17.2	6.3	15.6	15.6	29.7
	軽度(B-2)	67	14.9	10.4	13.4	23.9	19.4	31.3
	その他	6	33.3	33.3	33.3	16.7	16.7	0.0
	持っていない	661	21.0	10.4	11.8	18.9	14.2	34.6
	無回答	191	18.8	7.9	12.0	19.9	7.9	38.7
精神障害	1級	64	17.2	14.1	14.1	17.2	10.9	42.2
	2級	160	21.9	14.4	8.1	10.6	17.5	37.5
	3級	80	17.5	15.0	10.0	23.8	12.5	27.5
	精神障害があるが手帳を持っていない	63	20.6	7.9	9.5	15.9	15.9	41.3
	精神障害がない	538	20.1	9.1	13.4	23.4	11.5	32.5
	無回答	207	19.3	5.3	10.6	16.9	12.6	42.0
重度の医療的ケアの有無	重度の医療的ケアを受けている	47	19.1	8.5	8.5	27.7	17.0	34.0
	重度の医療的ケアを受けていない	1,025	20.2	10.2	11.9	19.6	12.8	34.8
	無回答	40	12.5	0.0	10.0	10.0	10.0	60.0

(11) 運動やスポーツについて

問 63 あなたは、運動やスポーツをしていますか。(学校に通っている方は、学校の授業を除く)(○は1つだけ)

「していたが、今はやっていない」の割合が39.8%と最も高く、次いで「している」の割合が26.9%、「今まで運動やスポーツをしたことがない」の割合が26.7%となっています。



【属性別クロス集計(1/2)】

		該当数	している	なしていたが、今はやっていない	今まで運動やスポーツをしたことがない	無回答
全体		1,112	26.9	39.8	26.7	6.6
年齢	20歳未満	12	50.0	33.3	16.7	0.0
	20～29歳	104	25.0	41.3	30.8	2.9
	30～39歳	113	32.7	32.7	29.2	5.3
	40～49歳	111	27.0	42.3	24.3	6.3
	50～59歳	177	27.7	39.0	29.9	3.4
	60～69歳	148	30.4	36.5	27.7	5.4
	70～79歳	207	24.2	44.0	25.6	6.3
	80歳以上	226	23.9	40.7	23.9	11.5
	無回答	14	14.3	42.9	14.3	28.6
障害種別	身体障害	691	24.0	42.3	26.9	6.8
	知的障害	260	28.8	30.8	34.6	5.8
	精神障害	367	28.1	39.8	25.1	7.1
	難病	152	19.7	38.8	32.9	8.6
	無回答	15	20.0	26.7	26.7	26.7
身体障害	1級	241	24.1	36.9	32.4	6.6
	2級	136	17.6	44.9	29.4	8.1
	3級	97	24.7	47.4	20.6	7.2
	4級	156	28.8	42.3	23.1	5.8
	5級	32	21.9	56.3	18.8	3.1
	6級	29	27.6	41.4	20.7	10.3
	持っていない	347	31.7	37.5	26.2	4.6
	無回答	74	31.1	28.4	27.0	13.5
知的障害	最重度(A)	72	23.6	19.4	51.4	5.6
	重度(A-1、A-2)	51	37.3	25.5	29.4	7.8
	中度(B-1)	64	25.0	37.5	34.4	3.1
	軽度(B-2)	67	32.8	38.8	22.4	6.0
	その他	6	16.7	50.0	16.7	16.7
	持っていない	661	27.2	43.9	25.0	3.9
	無回答	191	23.0	38.2	22.0	16.8

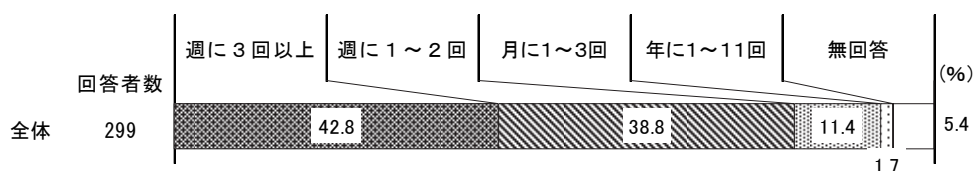
【属性別クロス集計(2/2)】

		該当数	している	なしていないが、今はやっています	た今まで運動やスポーツをしたことがない	無回答
全体		1,112	26.9	39.8	26.7	6.6
精神障害	1級	64	25.0	32.8	31.3	10.9
	2級	160	26.9	47.5	20.6	5.0
	3級	80	36.3	38.8	20.0	5.0
	精神障害があるが手帳を持っていない	63	23.8	28.6	36.5	11.1
	精神障害がない	538	26.6	41.6	29.0	2.8
	無回答	207	25.6	35.3	23.7	15.5
重度の医療的ケアの有無	重度の医療的ケアを受けている	47	21.3	44.7	29.8	4.3
	重度の医療的ケアを受けていない	1,025	27.1	40.2	27.4	5.3
	無回答	40	27.5	25.0	5.0	42.5
(身体障害の場合)主たる障害別	視覚障害	31	9.7	41.9	35.5	12.9
	聴覚・平衡機能障害	41	26.8	39.0	26.8	7.3
	盲ろう(視覚障害と聴覚障害の重複)	3	33.3	66.7	0.0	0.0
	音声・言語・そしゃく機能障害	13	23.1	61.5	15.4	0.0
	肢体不自由(上肢)	32	25.0	37.5	31.3	6.3
	肢体不自由(下肢)	118	26.3	42.4	24.6	6.8
	肢体不自由(体幹)	29	17.2	31.0	37.9	13.8
	内部障害(1～7以外)	200	29.0	45.5	22.5	3.0
	無回答	224	20.5	40.6	29.9	8.9

【問63で、「1. している」を選択した方にお聞きします。】

問 64 あなたは、どのくらいの頻度で運動やスポーツをしていますか。(○は1つだけ)

「週に3回以上」の割合が42.8%と最も高く、次いで「週に1～2回」の割合が38.8%、「月に1～3回」の割合が11.4%となっています。



【属性別クロス集計(1/2)】

		該当数	週に3回以上	週に1～2回	月に1～3回	年に1～11回	無回答
全体		299	42.8	38.8	11.4	1.7	5.4
年齢	20歳未満	6	33.3	33.3	16.7	0.0	16.7
	20～29歳	26	34.6	26.9	30.8	3.8	3.8
	30～39歳	37	45.9	35.1	18.9	0.0	0.0
	40～49歳	30	46.7	33.3	20.0	0.0	0.0
	50～59歳	49	36.7	46.9	10.2	4.1	2.0
	60～69歳	45	48.9	35.6	4.4	2.2	8.9
	70～79歳	50	40.0	50.0	2.0	0.0	8.0
	80歳以上	54	48.1	35.2	7.4	1.9	7.4
	無回答	2	0.0	50.0	0.0	0.0	50.0
障害種別	身体障害	166	39.8	42.8	6.6	2.4	8.4
	知的障害	75	32.0	36.0	22.7	5.3	4.0
	精神障害	103	47.6	34.0	12.6	2.9	2.9
	難病	30	50.0	23.3	13.3	0.0	13.3
	無回答	3	66.7	33.3	0.0	0.0	0.0
身体障害	1級	58	34.5	41.4	10.3	3.4	10.3
	2級	24	45.8	37.5	12.5	4.2	0.0
	3級	24	50.0	33.3	8.3	0.0	8.3
	4級	45	37.8	53.3	0.0	0.0	8.9
	5級	7	42.9	42.9	0.0	0.0	14.3
	6級	8	37.5	37.5	0.0	12.5	12.5
	持っていない	110	45.5	32.7	20.0	0.9	0.9
	無回答	23	52.2	39.1	4.3	0.0	4.3
知的障害	最重度④	17	35.3	35.3	17.6	11.8	0.0
	重度(A-1、A-2)	19	31.6	31.6	31.6	0.0	5.3
	中度(B-1)	16	25.0	37.5	25.0	0.0	12.5
	軽度(B-2)	22	31.8	40.9	18.2	9.1	0.0
	その他	1	100.0	0.0	0.0	0.0	0.0
	持っていない	180	44.4	41.7	8.9	0.6	4.4
	無回答	44	54.5	31.8	2.3	0.0	11.4

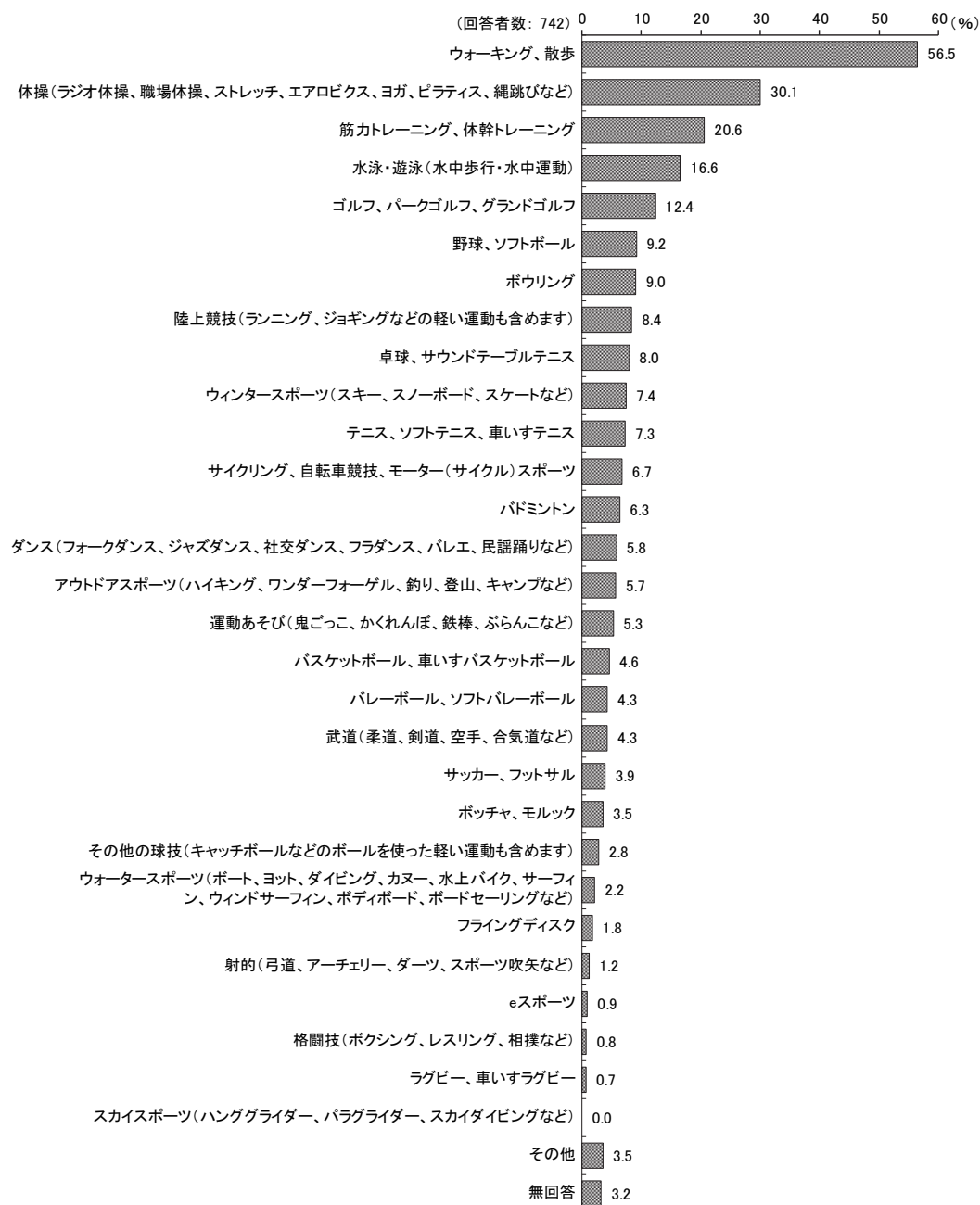
【属性別クロス集計(2/2)】

		該当数	週に3回以上	週に1～2回	月に1～3回	年に1～11回	無回答
全体		299	42.8	38.8	11.4	1.7	5.4
精神障害	1級	16	62.5	31.3	0.0	6.3	0.0
	2級	43	46.5	39.5	11.6	2.3	0.0
	3級	29	48.3	27.6	20.7	3.4	0.0
	精神障害があるが手帳を持っていない	15	33.3	33.3	13.3	0.0	20.0
	精神障害がない	143	39.9	44.8	9.8	1.4	4.2
	無回答	53	41.5	32.1	13.2	0.0	13.2
重度の医療的ケアの有無	重度の医療的ケアを受けている	10	50.0	40.0	10.0	0.0	0.0
	重度の医療的ケアを受けていない	278	42.4	38.8	11.2	1.8	5.8
	無回答	11	45.5	36.4	18.2	0.0	0.0

【問63で「1. している」または「2. していたが、今はやっていない」に○をつけた方におたずねします。】

問 65 あなたが行っている(行っていた)運動やスポーツの種目は何ですか。(あてはまるものすべてに○)

「ウォーキング、散歩」の割合が56.5%と最も高く、次いで「体操(ラジオ体操、職場体操、ストレッチ、エアロビクス、ヨガ、ピラティス、縄跳びなど)」の割合が30.1%、「筋力トレーニング、体幹トレーニング」の割合が20.6%となっています。



【属性別クロス集計(1/2)】

		該当数	ウォーキング、散歩	ス、ヨガ、ピラティス、縄跳びなど	体操(ラジオ体操、職場体操、ストレッチ、エアロビク)	筋力トレーニング、体幹トレーニング	陸上競技(ランニング、ジョギングなどの軽い運動も含め)	水泳・遊泳(水中歩行・水中運動)	ゴルフ、パークゴルフ、グラウンドゴルフ	野球、ソフトボール	サッカー、フットサル	ラグビー、車いすラグビー	バスケットボール、車いすバスケットボール	バレーボール、ソフトバレーボール	テニス、ソフトテニス、車いすテニス	バドミントン	卓球、サウンドテーブルテニス	フライングディスク
全体		742	56.5	30.1	20.6	8.4	16.6	12.4	9.2	3.9	0.7	4.6	4.3	7.3	6.3	8.0	1.8	
年齢	20歳未満	10	80.0	40.0	30.0	0.0	30.0	0.0	20.0	10.0	0.0	10.0	0.0	0.0	10.0	20.0	10.0	
	20～29歳	69	50.7	24.6	20.3	13.0	27.5	1.4	11.6	11.6	0.0	14.5	2.9	4.3	13.0	11.6	10.1	
	30～39歳	74	50.0	23.0	33.8	18.9	18.9	1.4	5.4	5.4	1.4	8.1	4.1	5.4	12.2	4.1	2.7	
	40～49歳	77	54.5	31.2	19.5	9.1	18.2	3.9	7.8	7.8	0.0	7.8	1.3	3.9	7.8	9.1	1.3	
	50～59歳	118	53.4	35.6	16.9	7.6	16.9	6.8	11.0	4.2	0.0	5.1	6.8	11.9	6.8	4.2	1.7	
	60～69歳	99	61.6	26.3	30.3	6.1	11.1	20.2	4.0	2.0	2.0	2.0	3.0	15.2	5.1	9.1	0.0	
	70～79歳	141	58.9	23.4	18.4	8.5	17.7	18.4	14.2	1.4	1.4	0.0	5.0	5.0	3.5	5.7	0.0	
	80歳以上	146	57.5	40.4	13.7	3.4	11.6	22.6	7.5	0.7	0.0	2.1	5.5	5.5	2.7	11.6	0.0	
	無回答	8	75.0	12.5	0.0	0.0	0.0	0.0	0.0	0.0	0.0	0.0	0.0	0.0	0.0	0.0	0.0	
障害種別	身体障害	458	56.3	29.9	19.7	7.4	17.5	18.3	9.6	3.1	0.9	3.1	5.0	8.3	4.4	9.0	0.7	
	知的障害	155	49.7	25.2	11.0	11.6	18.7	2.6	9.0	9.0	0.0	9.7	2.6	2.6	11.0	7.7	8.4	
	精神障害	249	60.2	29.3	26.1	9.6	16.1	6.4	7.6	4.4	0.4	5.2	3.2	8.0	8.8	7.6	1.2	
	難病	89	53.9	24.7	21.3	6.7	18.0	11.2	6.7	6.7	2.2	4.5	3.4	9.0	7.9	6.7	2.2	
	無回答	7	57.1	42.9	0.0	0.0	14.3	0.0	14.3	14.3	0.0	0.0	0.0	28.6	0.0	0.0	0.0	
身体障害	1級	147	59.9	34.7	23.1	8.2	16.3	19.0	9.5	3.4	1.4	2.0	6.8	12.2	5.4	8.8	1.4	
	2級	85	54.1	29.4	12.9	7.1	17.6	14.1	7.1	8.2	0.0	4.7	2.4	7.1	5.9	7.1	1.2	
	3級	70	57.1	21.4	21.4	11.4	20.0	17.1	12.9	2.9	0.0	1.4	2.9	8.6	2.9	12.9	0.0	
	4級	111	55.0	31.5	15.3	4.5	16.2	18.0	9.0	0.0	0.0	1.8	5.4	3.6	3.6	6.3	0.0	
	5級	25	40.0	24.0	28.0	4.0	24.0	24.0	12.0	0.0	4.0	4.0	4.0	12.0	4.0	12.0	0.0	
	6級	20	65.0	25.0	30.0	10.0	15.0	30.0	10.0	0.0	5.0	15.0	10.0	5.0	0.0	15.0	0.0	
	持っていない	240	54.6	29.6	22.1	11.3	16.7	2.9	7.9	5.4	0.4	7.9	3.8	5.0	10.0	6.7	4.2	
	無回答	44	68.2	34.1	22.7	2.3	6.8	2.3	11.4	4.5	0.0	2.3	0.0	9.1	6.8	4.5	0.0	
知的障害	最重度(A)	31	67.7	12.9	0.0	12.9	29.0	0.0	6.5	3.2	0.0	3.2	0.0	0.0	3.2	6.5	6.5	
	重度(A-1、A-2)	32	53.1	28.1	3.1	12.5	21.9	0.0	15.6	3.1	0.0	0.0	0.0	0.0	3.1	3.1	9.4	
	中度(B-1)	40	37.5	32.5	7.5	15.0	10.0	7.5	7.5	15.0	0.0	12.5	5.0	7.5	20.0	10.0	15.0	
	軽度(B-2)	48	45.8	27.1	27.1	6.3	18.8	2.1	8.3	10.4	0.0	18.8	4.2	2.1	14.6	10.4	4.2	
	その他	4	50.0	0.0	0.0	25.0	0.0	0.0	0.0	25.0	0.0	0.0	0.0	0.0	0.0	0.0	0.0	
	持っていない	470	59.6	29.6	23.6	8.1	15.7	16.6	10.0	2.6	0.9	3.6	4.3	8.5	5.1	7.9	0.0	
無回答	117	53.0	38.5	21.4	5.1	17.1	8.5	6.0	2.6	0.9	1.7	6.8	8.5	5.1	8.5	0.0		
精神障害	1級	37	56.8	21.6	16.2	10.8	21.6	16.2	2.7	5.4	0.0	2.7	2.7	5.4	10.8	2.7	5.4	
	2級	119	61.3	32.8	30.3	9.2	16.0	3.4	10.9	5.0	0.0	5.9	2.5	8.4	10.1	10.9	0.0	
	3級	60	61.7	26.7	25.0	6.7	11.7	3.3	5.0	3.3	1.7	3.3	6.7	11.7	5.0	5.0	0.0	
	精神障害があるが手帳を持っていない	33	57.6	30.3	24.2	15.2	18.2	12.1	6.1	3.0	0.0	9.1	0.0	3.0	9.1	6.1	3.0	
	精神障害がない	367	54.5	29.7	20.2	8.2	16.6	15.8	10.9	3.8	0.8	4.6	4.6	6.3	4.9	8.2	2.2	
無回答	126	54.8	32.5	11.1	6.3	17.5	14.3	7.1	3.2	0.8	3.2	5.6	8.7	5.6	7.9	1.6		
重度の医療的ケアの有無	重度の医療的ケアを受けている	31	64.5	29.0	29.0	16.1	29.0	16.1	19.4	0.0	0.0	3.2	3.2	6.5	3.2	12.9	0.0	
	重度の医療的ケアを受けていない	690	55.9	29.9	20.6	7.8	16.1	12.0	9.0	4.1	0.7	4.6	4.5	7.2	6.2	7.7	1.7	
	無回答	21	61.9	38.1	9.5	14.3	14.3	19.0	0.0	4.8	0.0	4.8	0.0	9.5	14.3	9.5	4.8	

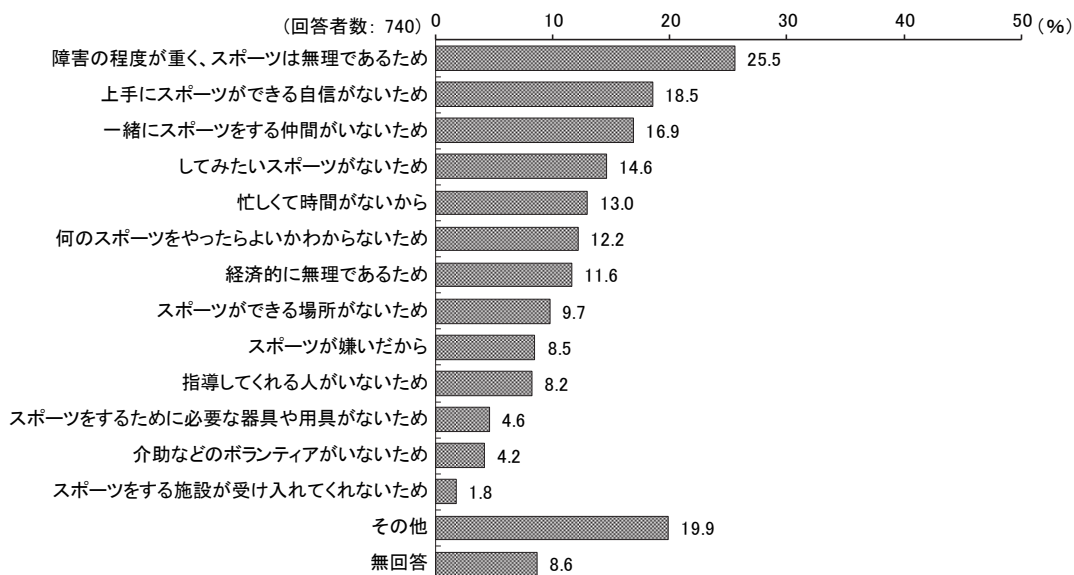
【属性別クロス集計(2/2)】

		該当数	ポッチャ、モルック	ボウリング	その他の球技(キャッチボールなどのボールを使った軽い運動も含めます)	ダンス(フォークダンス、ジャズダンス、社交ダンス、フラダンス、バレエ、民謡踊りなど)	格闘技(ボクシング、レスリング、相撲など)	武道(柔道、剣道、空手、合気道など)	射的(弓道、アーチェリー、ダーツ、スポーツ吹矢など)	ウイニング	ボードセーリングなど)	ウオータースポーツ(ボート、ヨット、ダイビング、カヌー、水上バイク、サーフィン、ウインドサーフィン、ポディボード、ボードセーリングなど)	スカイダイビングなど)	スカーフスポーツ(ハンググライダー、パラグライダー、スカーフスポーツなど)	アウトドアスポーツ(ハイキング、ワンダーフォーゲル、釣り、登山、キャンプなど)	サイクリング、自転車競技、モーター(サイクル)スポーツ	運動あそび(鬼ごっこ、かくれんぼ、鉄棒、ぶらんこなど)	eスポーツ	その他	無回答
全体		742	3.5	9.0	2.8	5.8	0.8	4.3	1.2	7.4	2.2	0.0	5.7	6.7	5.3	0.9	3.5	3.2		
年齢	20歳未満	10	30.0	20.0	10.0	20.0	0.0	0.0	0.0	0.0	0.0	0.0	0.0	10.0	20.0	0.0	0.0	0.0		
	20～29歳	69	7.2	13.0	7.2	11.6	5.8	5.8	0.0	8.7	0.0	0.0	4.3	5.8	15.9	5.8	5.8	2.9		
	30～39歳	74	4.1	5.4	2.7	4.1	0.0	2.7	1.4	2.7	0.0	0.0	1.4	5.4	2.7	1.4	2.7	1.4		
	40～49歳	77	3.9	14.3	3.9	5.2	2.6	2.6	1.3	9.1	2.6	0.0	10.4	7.8	10.4	0.0	1.3	1.3		
	50～59歳	118	2.5	6.8	1.7	3.4	0.0	8.5	1.7	11.0	2.5	0.0	0.8	11.0	5.9	0.8	4.2	1.7		
	60～69歳	99	2.0	10.1	0.0	6.1	0.0	6.1	1.0	7.1	7.1	0.0	10.1	9.1	4.0	0.0	3.0	1.0		
	70～79歳	141	0.0	10.6	2.1	4.3	0.0	2.1	2.1	7.8	0.7	0.0	8.5	5.0	2.1	0.7	5.0	5.0		
	80歳以上	146	4.8	5.5	3.4	6.8	0.0	2.7	0.7	6.2	2.1	0.0	4.8	4.1	1.4	0.0	2.7	6.2		
無回答	8	0.0	0.0	0.0	0.0	0.0	12.5	0.0	0.0	0.0	0.0	0.0	0.0	0.0	0.0	0.0	12.5			
障害種別	身体障害	458	2.8	9.0	2.2	6.1	0.7	4.1	1.7	8.1	2.8	0.0	6.8	6.3	3.9	0.9	3.5	4.4		
	知的障害	155	9.0	12.9	4.5	7.1	1.9	2.6	1.3	3.2	0.0	0.0	2.6	7.7	7.7	1.9	2.6	3.9		
	精神障害	249	2.4	9.6	2.4	4.4	1.6	8.0	0.4	9.6	1.2	0.0	5.2	7.6	8.0	1.2	3.6	3.2		
	難病	89	3.4	7.9	3.4	2.2	0.0	3.4	1.1	10.1	3.4	0.0	4.5	10.1	5.6	1.1	3.4	4.5		
	無回答	7	0.0	14.3	0.0	0.0	0.0	14.3	0.0	14.3	0.0	0.0	0.0	0.0	0.0	0.0	0.0	14.3		
身体障害	1級	147	2.7	9.5	3.4	8.2	0.7	3.4	2.0	6.1	2.7	0.0	8.8	4.8	2.0	0.7	0.7	6.1		
	2級	85	3.5	8.2	3.5	5.9	1.2	4.7	2.4	11.8	1.2	0.0	5.9	12.9	8.2	1.2	8.2	2.4		
	3級	70	1.4	7.1	2.9	1.4	0.0	8.6	1.4	10.0	1.4	0.0	7.1	2.9	5.7	1.4	4.3	8.6		
	4級	111	3.6	5.4	0.0	5.4	0.0	2.7	0.9	6.3	4.5	0.0	4.5	3.6	0.0	0.9	1.8	1.8		
	5級	25	4.0	16.0	0.0	4.0	4.0	0.0	0.0	8.0	0.0	0.0	4.0	4.0	4.0	0.0	8.0	4.0		
	6級	20	0.0	25.0	0.0	15.0	0.0	5.0	5.0	10.0	10.0	0.0	10.0	20.0	15.0	0.0	5.0	0.0		
	持っていない	240	5.4	10.0	4.2	6.3	1.3	5.0	0.4	7.1	1.3	0.0	4.6	7.9	8.8	1.3	4.2	0.8		
	無回答	44	0.0	4.5	2.3	0.0	0.0	2.3	0.0	2.3	0.0	0.0	0.0	4.5	0.0	0.0	0.0	4.5		
知的障害	最重度(A)	31	9.7	6.5	0.0	9.7	0.0	0.0	3.2	0.0	0.0	0.0	3.2	6.5	3.2	0.0	3.2	3.2		
	重度(A-1、A-2)	32	15.6	12.5	3.1	0.0	0.0	0.0	0.0	6.3	0.0	0.0	6.3	12.5	6.3	0.0	3.1	9.4		
	中度(B-1)	40	5.0	17.5	10.0	5.0	2.5	7.5	2.5	2.5	0.0	0.0	2.5	5.0	10.0	5.0	2.5	2.5		
	軽度(B-2)	48	8.3	14.6	4.2	12.5	4.2	2.1	0.0	4.2	0.0	0.0	8.3	10.4	2.1	2.1	2.1			
	その他	4	0.0	0.0	0.0	0.0	0.0	0.0	0.0	0.0	0.0	0.0	0.0	0.0	0.0	0.0	0.0	0.0		
	持っていない	470	2.6	8.7	2.6	5.5	0.6	4.9	1.1	9.1	3.2	0.0	6.6	6.6	5.3	0.6	3.8	2.3		
	無回答	117	0.0	5.1	1.7	5.1	0.0	4.3	1.7	6.0	0.9	0.0	6.0	6.0	1.7	0.9	3.4	6.0		
精神障害	1級	37	2.7	10.8	0.0	10.8	2.7	5.4	0.0	5.4	2.7	0.0	5.4	8.1	2.7	0.0	0.0	2.7		
	2級	119	1.7	10.1	4.2	5.0	1.7	7.6	0.8	10.1	0.0	0.0	4.2	7.6	8.4	0.8	4.2	2.5		
	3級	60	0.0	8.3	1.7	1.7	0.0	8.3	0.0	13.3	3.3	0.0	8.3	8.3	11.7	3.3	5.0	5.0		
	精神障害があるが手帳を持っていない	33	9.1	9.1	0.0	0.0	3.0	12.1	0.0	6.1	0.0	0.0	3.0	6.1	6.1	0.0	3.0	3.0		
	精神障害がない	367	4.6	8.7	3.0	6.8	0.3	2.2	1.6	6.5	3.5	0.0	5.7	6.0	3.3	0.8	3.3	2.5		
	無回答	126	2.4	8.7	3.2	5.6	0.8	3.2	1.6	5.6	0.0	0.0	6.3	7.1	5.6	0.8	4.0	5.6		
重度の医療的ケアの有無	重度の医療的ケアを受けている	31	3.2	9.7	0.0	12.9	0.0	3.2	3.2	6.5	3.2	0.0	3.2	6.5	3.2	0.0	0.0	3.2		
	重度の医療的ケアを受けていない	690	3.5	8.8	2.8	5.2	0.9	4.5	1.2	7.4	2.2	0.0	5.8	6.2	5.4	0.9	3.6	3.3		
	無回答	21	4.8	14.3	9.5	14.3	0.0	0.0	0.0	9.5	0.0	0.0	4.8	23.8	4.8	4.8	4.8	0.0		

【問63で「2. していたが、今はやっていない」又は「3. 今まで運動やスポーツをしたことがない」に○をつけた方におたずねします。】

問 66 あなたがスポーツをしない理由は何ですか。(あてはまるものすべてに○)

「障害の程度が重く、スポーツは無理であるため」の割合が25.5%と最も高く、次いで「その他」の割合が19.9%、「上手にスポーツができる自信がないため」の割合が18.5%となっています。その他の主な内容としては、「体力的に難しい」といった意見が多かった。



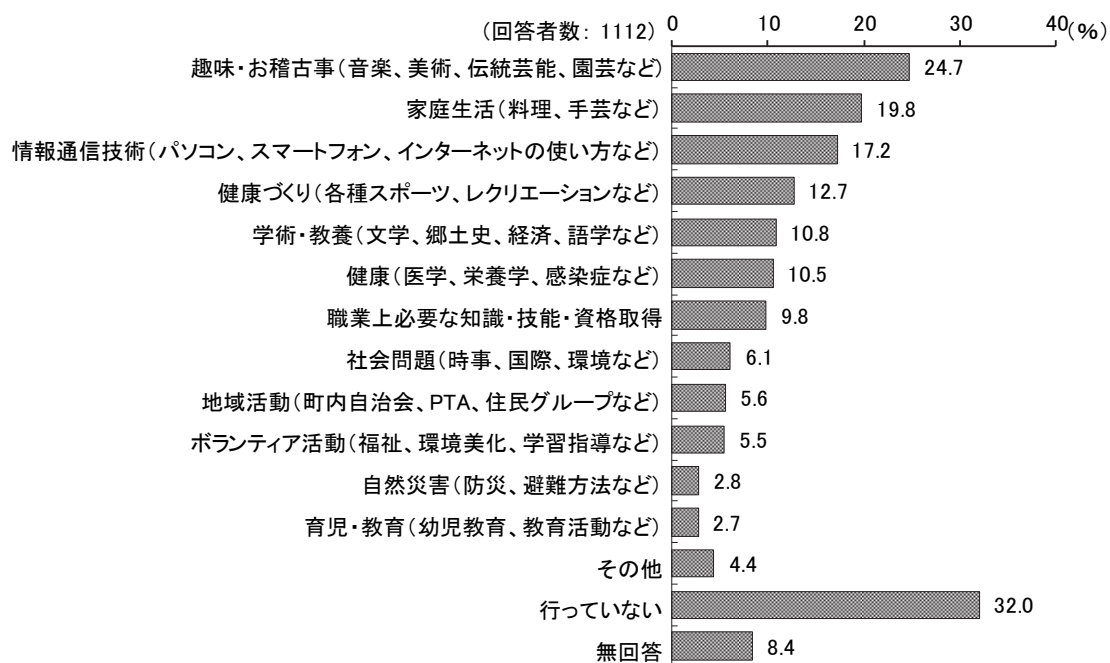
【属性別クロス集計】

		該当数	いた スポーツ がで きる 場 所 が な い	入 れ て く れ な い た め	ス ポ ー ツ を す る 施 設 が 受 け な い	指 導 し て く れ る 人 が い な い	信 が な い た め	上 手 に ス ポ ー ツ が で き る 自 ら	な ら ば ス ポ ー ツ を す る た め に 必 要 な 器 具 や 用 具 が な い	ス ポ ー ツ を す る た め に 必 要 な 器 具 や 用 具 が な い	経 済 的 に 無 理 で あ る た め	が 一 緒 に ス ポ ー ツ を す る 仲 間 が い な い	介 助 な ど の ボ ラ ン テ ィ ア が い な い	ツ は 無 理 で あ る た め	障 害 の 程 度 が 重 く 、 ス ポ ー ツ を す る た め に 必 要 な 器 具 や 用 具 が な い	何 の 程 度 か ら な い	た め に ス ポ ー ツ を す る た め に 必 要 な 器 具 や 用 具 が な い	ス ポ ー ツ が 嫌 い だ か ら	忙 し く て 時 間 が な い	そ の 他	無 回 答	
全体		740	9.7	1.8	8.2	18.5	4.6	11.6	16.9	16.9	4.2	25.5	12.2	14.6	8.5	13.0	19.9	8.6				
年齢	20歳未満	6	0.0	0.0	0.0	0.0	0.0	0.0	0.0	0.0	0.0	16.7	0.0	16.7	16.7	16.7	16.7	16.7	16.7	16.7	16.7	16.7
	20～29歳	75	18.7	4.0	14.7	24.0	6.7	13.3	33.3	14.7	17.3	16.0	14.7	8.0	24.0	17.3	4.0					
	30～39歳	70	15.7	2.9	20.0	30.0	5.7	12.9	28.6	10.0	14.3	18.6	17.1	11.4	18.6	22.9	7.1					
	40～49歳	74	10.8	5.4	10.8	14.9	6.8	12.2	21.6	2.7	18.9	13.5	13.5	12.2	24.3	13.5	8.1					
	50～59歳	122	11.5	1.6	9.0	22.1	6.6	18.0	23.0	3.3	23.0	14.8	24.6	12.3	14.8	18.0	6.6					
	60～69歳	95	13.7	0.0	7.4	22.1	6.3	15.8	9.5	2.1	29.5	9.5	18.9	9.5	12.6	12.6	2.1					
	70～79歳	144	4.2	0.0	2.1	15.3	1.4	10.4	10.4	1.4	32.6	9.7	7.6	3.5	6.9	18.8	11.8					
	80歳以上	146	3.4	0.7	4.1	11.0	2.1	3.4	7.5	1.4	30.8	7.5	8.9	6.8	3.4	30.8	14.4					
	無回答	8	12.5	12.5	12.5	12.5	12.5	12.5	12.5	12.5	12.5	12.5	37.5	37.5	25.0	0.0	12.5	12.5	12.5	12.5	12.5	12.5
障害種別	身体障害	478	7.5	1.5	6.1	14.9	4.0	9.8	11.9	3.6	32.0	9.0	10.0	6.9	9.8	19.7	10.3					
	知的障害	170	9.4	2.4	17.6	23.5	2.4	8.8	24.7	12.4	18.2	19.4	14.7	5.9	16.5	15.9	7.6					
	精神障害	238	17.2	2.1	10.5	26.1	6.7	20.2	23.9	4.6	18.9	13.9	20.6	14.3	14.7	17.2	6.7					
	難病	109	9.2	2.8	9.2	16.5	1.8	12.8	15.6	8.3	29.4	9.2	11.0	8.3	11.9	15.6	8.3					
	無回答	8	12.5	12.5	25.0	62.5	12.5	25.0	25.0	12.5	37.5	50.0	25.0	0.0	12.5	25.0	12.5	12.5	25.0	12.5	12.5	12.5
身体障害	1級	167	7.2	2.4	7.2	13.8	4.8	6.0	10.2	5.4	37.7	7.8	9.6	4.8	9.6	13.8	11.4					
	2級	101	11.9	2.0	11.9	20.8	4.0	11.9	14.9	3.0	33.7	7.9	9.9	7.9	11.9	16.8	5.9					
	3級	66	1.5	1.5	1.5	10.6	3.0	9.1	10.6	3.0	22.7	4.5	13.6	6.1	9.1	28.8	15.2					
	4級	102	5.9	0.0	1.0	11.8	2.9	13.7	11.8	0.0	25.5	13.7	12.7	8.8	6.9	26.5	9.8					
	5級	24	12.5	0.0	8.3	16.7	4.2	16.7	12.5	12.5	41.7	12.5	0.0	12.5	25.0	4.2						
	6級	18	11.1	0.0	5.6	22.2	5.6	5.6	16.7	0.0	27.8	11.1	0.0	5.6	16.7	11.1	16.7					
	持っていない	221	12.7	1.8	11.8	24.0	4.5	14.5	25.8	5.9	13.6	16.7	23.1	11.8	19.9	19.5	5.4					
	無回答	41	19.5	4.9	14.6	31.7	12.2	17.1	26.8	2.4	14.6	24.4	22.0	9.8	12.2	24.4	7.3					
知的障害	最重度(A)	51	9.8	2.0	21.6	19.6	2.0	3.9	25.5	21.6	45.1	25.5	5.9	5.9	2.0	9.8	7.8					
	重度(A-1、A-2)	28	7.1	3.6	21.4	21.4	3.6	0.0	25.0	17.9	14.3	14.3	3.6	3.6	0.0	28.6	7.1					
	中度(B-1)	46	8.7	0.0	17.4	30.4	2.2	13.0	26.1	6.5	2.2	21.7	21.7	8.7	26.1	21.7	4.3					
	軽度(B-2)	41	12.2	4.9	12.2	24.4	2.4	14.6	22.0	4.9	4.9	14.6	26.8	4.9	34.1	7.3	9.8					
	その他	4	0.0	0.0	0.0	0.0	0.0	25.0	25.0	0.0	25.0	0.0	0.0	0.0	25.0	25.0	25.0					
	持っていない	455	9.2	0.9	5.1	16.5	4.8	11.9	13.4	1.8	28.1	8.8	15.2	10.1	13.0	21.5	8.4					
無回答	115	12.2	4.3	7.0	19.1	7.0	14.8	19.1	1.7	26.1	14.8	12.2	6.1	7.8	19.1	11.3						
精神障害	1級	41	12.2	4.9	2.4	24.4	4.9	14.6	17.1	7.3	46.3	19.5	14.6	12.2	2.4	4.9	12.2					
	2級	109	25.7	2.8	13.8	30.3	11.0	23.9	32.1	1.8	11.0	11.9	23.9	14.7	17.4	17.4	2.8					
	3級	47	8.5	0.0	2.1	17.0	4.3	21.3	12.8	0.0	10.6	10.6	29.8	21.3	23.4	23.4	10.6					
	精神障害があるが手帳を持っていない	41	9.8	0.0	19.5	26.8	0.0	14.6	22.0	14.6	22.0	17.1	7.3	7.3	9.8	22.0	7.3					
	精神障害がない	380	6.8	1.6	7.4	13.7	3.2	6.6	13.4	3.7	29.2	11.1	12.9	6.1	13.7	21.3	8.2					
無回答	122	4.1	1.6	6.6	18.9	4.9	10.7	13.9	4.9	27.0	12.3	8.2	4.9	7.4	20.5	13.9						
重度の医療的ケアの有無	重度の医療的ケアを受けている	35	5.7	2.9	2.9	8.6	5.7	5.7	11.4	5.7	48.6	0.0	2.9	2.9	0.0	20.0	11.4					
	重度の医療的ケアを受けていない	693	9.8	1.7	8.7	19.0	4.6	12.1	17.5	4.2	24.4	13.0	15.3	8.9	13.6	19.8	8.4					
	無回答	12	16.7	0.0	0.0	16.7	0.0	0.0	0.0	0.0	25.0	0.0	8.3	0.0	16.7	25.0	16.7					

(12) 趣味や教養などの生涯学習活動について

問 67 あなたが行っている(行っていた) 趣味や教養などの活動は何ですか。(あてはまるものすべてに○)

「行っていない」の割合が32.0%と最も高く、次いで「趣味・お稽古事(音楽、美術、伝統芸能、園芸など)」の割合が24.7%、「家庭生活(料理、手芸など)」の割合が19.8%となっています。



【属性別クロス集計(1/2)】

		該当数	健康(医学、感染症など)	家庭生活(料理、手芸など)	育児・教育(幼児教育、教育活動など)	学術・教養(文学、郷土史、経済、語学など)	社会問題(時事、国際、環境など)	自然災害(防災、避難方法など)	情報通信技術(パソコン、スマートフォン、インターネットの使い方など)	資格取得	職業上必要な知識・技能・術(伝統芸能、園芸など)	趣味・お稽古事(音楽、美術、伝統芸能、園芸など)	健康づくり(各種スポーツ、レクリエーションなど)	P.T.A.、住民グループなど	地域活動(町内自治会、PTA、住民グループなど)	ボランティア活動(福祉、環境美化、学習指導など)	その他	行っていない	無回答	
全体		1,112	10.5	19.8	2.7	10.8	6.1	2.8	17.2	9.8	24.7	12.7	5.6	5.5	4.4	32.0	8.4			
年齢	20歳未満	12	0.0	16.7	0.0	8.3	8.3	8.3	25.0	0.0	41.7	8.3	0.0	0.0	0.0	41.7	0.0			
	20～29歳	104	8.7	19.2	4.8	6.7	3.8	7.7	25.0	12.5	27.9	10.6	1.0	5.8	2.9	36.5	3.8			
	30～39歳	113	8.0	20.4	1.8	8.8	2.7	0.9	10.6	9.7	25.7	11.5	0.0	2.7	5.3	38.9	3.5			
	40～49歳	111	9.0	18.9	5.4	9.9	7.2	2.7	18.0	9.0	24.3	9.9	1.8	6.3	6.3	36.9	8.1			
	50～59歳	177	7.9	23.7	2.8	11.9	2.3	1.7	14.7	13.6	22.6	9.0	2.8	8.5	2.3	37.3	5.1			
	60～69歳	148	14.2	23.6	4.7	14.9	11.5	2.7	31.1	12.8	26.4	16.2	6.1	4.7	4.1	23.6	4.7			
	70～79歳	207	14.0	15.0	1.4	11.1	7.2	4.3	13.0	9.7	15.5	13.0	11.1	5.3	3.9	31.9	13.0			
	80歳以上	226	10.6	20.4	0.9	10.6	7.1	0.4	12.8	5.3	31.9	16.8	9.7	5.3	6.6	24.3	12.8			
	無回答	14	7.1	0.0	0.0	7.1	0.0	7.1	14.3	0.0	14.3	0.0	0.0	0.0	42.9	28.6				
障害種別	身体障害	691	12.0	18.7	2.5	10.3	6.7	2.6	16.4	9.8	24.3	14.2	8.0	6.2	4.3	29.1	9.4			
	知的障害	260	3.8	13.8	1.5	1.9	1.2	3.5	10.8	1.9	19.2	9.2	0.8	2.7	4.2	49.6	7.7			
	精神障害	367	11.7	24.5	3.8	14.7	6.8	3.0	22.9	12.0	27.0	11.2	2.5	6.0	4.6	32.2	5.2			
	難病	152	9.2	16.4	2.0	7.2	3.3	0.7	14.5	11.2	21.7	11.2	3.3	6.6	5.9	30.3	8.6			
		無回答	15	6.7	0.0	0.0	13.3	0.0	6.7	6.7	6.7	0.0	0.0	0.0	6.7	33.3	40.0			
身体障害	1級	241	11.2	17.4	2.5	12.0	7.5	3.3	19.9	10.0	21.6	13.3	7.1	6.6	3.7	29.9	10.4			
	2級	136	11.8	22.1	4.4	6.6	7.4	2.9	16.2	8.1	23.5	11.8	5.1	5.9	5.9	28.7	9.6			
	3級	97	15.5	17.5	0.0	12.4	4.1	1.0	15.5	12.4	21.6	18.6	10.3	5.2	5.2	30.9	8.2			
	4級	156	13.5	19.2	2.6	9.0	6.4	1.9	12.2	9.0	28.2	13.5	10.9	6.4	4.5	28.8	9.6			
	5級	32	6.3	9.4	0.0	6.3	6.3	3.1	18.8	6.3	18.8	18.8	6.3	9.4	0.0	31.3	6.3			
	6級	29	6.9	24.1	3.4	17.2	6.9	3.4	10.3	17.2	44.8	17.2	6.9	3.4	3.4	17.2	6.9			
		持っていない	347	8.1	22.8	3.5	12.7	4.3	3.7	19.6	10.4	25.4	11.2	1.7	4.6	5.2	36.9	4.3		
		無回答	74	8.1	16.2	1.4	6.8	9.5	0.0	13.5	6.8	25.7	5.4	1.4	2.7	1.4	36.5	17.6		
知的障害	最重度(A)	72	1.4	5.6	1.4	0.0	0.0	0.0	2.8	0.0	9.7	4.2	0.0	1.4	5.6	62.5	12.5			
	重度(A-1、A-2)	51	0.0	9.8	0.0	0.0	0.0	0.0	5.9	2.0	17.6	5.9	3.9	2.0	3.9	60.8	9.8			
	中度(B-1)	64	4.7	18.8	1.6	1.6	1.6	4.7	18.8	0.0	17.2	7.8	0.0	3.1	6.3	42.2	4.7			
	軽度(B-2)	67	9.0	22.4	3.0	6.0	3.0	9.0	16.4	6.0	34.3	19.4	0.0	4.5	1.5	32.8	1.5			
	その他	6	0.0	0.0	0.0	0.0	0.0	0.0	0.0	0.0	0.0	0.0	0.0	0.0	0.0	66.7	33.3			
		持っていない	661	12.6	21.0	3.5	14.5	7.7	2.9	19.5	13.0	27.7	13.6	6.7	6.4	4.5	26.8	6.4		
	無回答	191	12.6	23.6	1.6	9.9	7.3	1.6	17.8	9.4	22.0	14.1	8.4	6.3	4.2	26.2	16.2			
精神障害	1級	64	6.3	20.3	0.0	6.3	3.1	1.6	18.8	7.8	14.1	12.5	0.0	0.0	4.7	40.6	10.9			
	2級	160	15.0	31.3	5.6	21.9	8.8	2.5	23.8	14.4	34.4	10.0	3.1	7.5	3.8	25.6	3.1			
	3級	80	12.5	23.8	6.3	17.5	11.3	6.3	30.0	17.5	27.5	12.5	3.8	11.3	3.8	26.3	2.5			
		精神障害があるが手帳を持っていない	63	7.9	12.7	0.0	1.6	0.0	1.6	15.9	3.2	20.6	11.1	1.6	1.6	7.9	47.6	7.9		
		精神障害がない	538	11.5	18.4	2.6	10.2	6.1	3.5	16.5	9.3	25.3	13.9	6.7	5.2	3.9	32.5	6.1		
	無回答	207	5.8	15.0	1.0	5.3	4.8	0.5	8.7	7.2	19.3	12.1	8.2	5.3	30.4	19.8				
重度の医療的ケアの有無	重度の医療的ケアを受けている	47	19.1	19.1	4.3	19.1	10.6	2.1	21.3	8.5	27.7	12.8	17.0	8.5	0.0	27.7	8.5			
	重度の医療的ケアを受けていない	1,025	10.1	19.3	2.7	10.7	6.0	2.9	17.1	10.0	25.0	12.7	5.2	5.5	4.7	32.9	7.2			
		無回答	40	10.0	32.5	0.0	2.5	5.0	0.0	15.0	5.0	15.0	12.5	2.5	2.5	15.0	37.5			

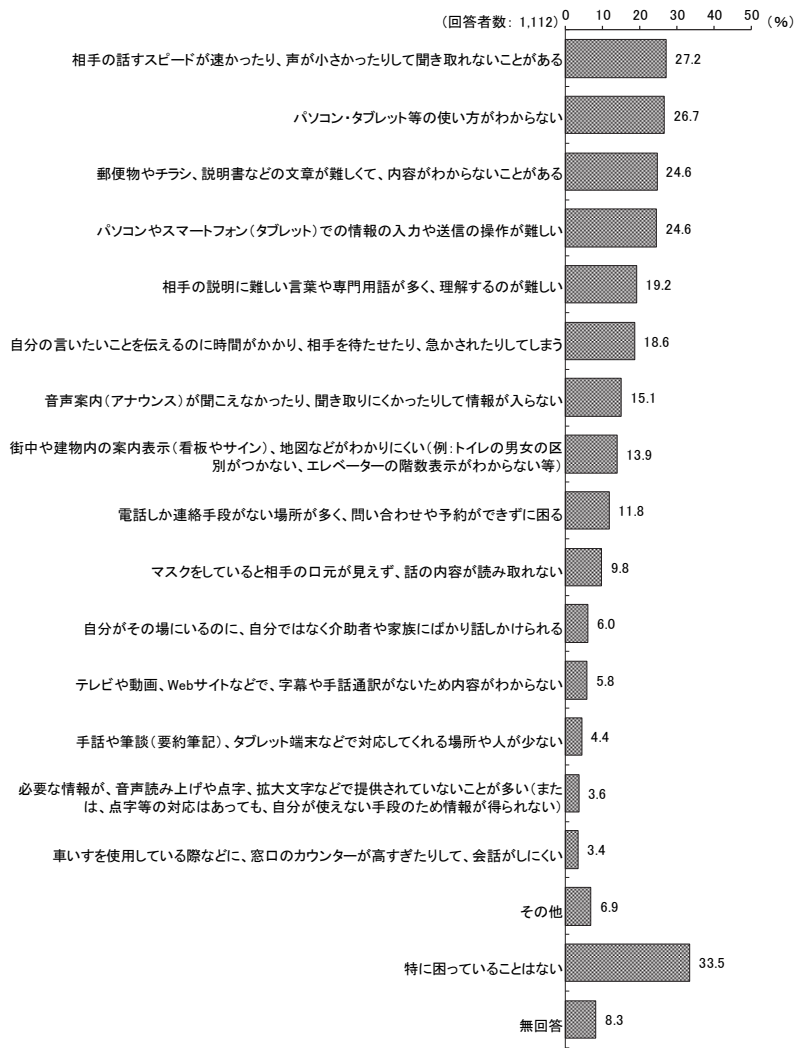
【属性別クロス集計(2/2)】

		該当数	健康(医学、栄養学、感染症など)	家庭生活(料理、手芸など)	育児・教育(幼児教育、教育活動など)	学術・教養(文学、郷土史、経済、語学など)	社会問題(時事、国際、環境など)	自然災害(防災、避難方法など)	情報通信技術(パソコン、スマートフォン、インターネットの使い方など)	資格取得	職業上必要な知識・技能・興味・伝統芸能、園芸など)	健康づくり(各種スポーツ、レクリエーションなど)	PTA、住民グループなど)	地域活動(町内自治会、境美化、学習指導など)	ボランティア活動(福祉、環境美化、学習指導など)	その他	行っていない	無回答
全体		1,112	10.5	19.8	2.7	10.8	6.1	2.8	17.2	9.8	24.7	12.7	5.6	5.5	4.4	32.0	8.4	
(身体障害の場合)主たる障害別	視覚障害	31	6.5	12.9	6.5	3.2	0.0	0.0	0.0	3.2	9.7	0.0	6.5	3.2	0.0	58.1	9.7	
	聴覚・平衡機能障害	41	9.8	14.6	4.9	7.3	12.2	4.9	17.1	7.3	29.3	14.6	9.8	7.3	12.2	26.8	4.9	
	盲ろう(視覚障害と聴覚障害の重複)	3	0.0	33.3	0.0	0.0	0.0	0.0	0.0	0.0	33.3	0.0	0.0	0.0	0.0	33.3	33.3	
	音声・言語・そしゃく機能障害	13	30.8	38.5	0.0	23.1	7.7	7.7	38.5	23.1	30.8	15.4	15.4	0.0	0.0	23.1	7.7	
	肢体不自由(上肢)	32	6.3	12.5	0.0	15.6	6.3	0.0	9.4	18.8	25.0	15.6	9.4	6.3	6.3	25.0	3.1	
	肢体不自由(下肢)	118	12.7	13.6	0.0	7.6	6.8	2.5	13.6	7.6	25.4	20.3	10.2	5.9	3.4	30.5	9.3	
	肢体不自由(体幹)	29	3.4	17.2	0.0	0.0	10.3	0.0	17.2	6.9	31.0	10.3	0.0	3.4	3.4	17.2	13.8	
	内部障害(1~7以外)	200	14.0	19.0	2.5	13.5	6.0	2.0	18.5	9.5	24.5	17.0	8.5	9.0	4.5	23.5	8.5	
無回答	224	12.1	22.3	3.6	10.3	6.7	3.6	17.9	11.2	23.2	10.7	6.7	4.9	4.0	32.1	11.2		

(13) 情報入手やコミュニケーションについて

問 68 あなたは、情報入手やコミュニケーションについて困ることはありますか。(あてはまるものすべてに○)

「特に困っていることはない」の割合が33.5%と最も高く、次いで「相手の話すスピードが速かったり、声が小さかったりして聞き取れないことがある」の割合が27.2%、「パソコン・タブレット等の使い方がわからない」の割合が26.7%、「郵便物やチラシ、説明書などの文章が難しく、内容がわからないことがある」の割合が24.6%、「パソコンやスマートフォン(タブレット)での情報の入力や送信の操作が難しい」の割合が24.6%、「相手の説明に難しい言葉や専門用語が多く、理解するのが難しい」の割合が19.2%、「自分の言いたいことを伝えるのに時間がかかり、相手を待たせたり、急かされたりしてしまう」の割合が18.6%、「音声案内(アナウンス)が聞こえなかったり、聞き取りにくかったりして情報が入らない」の割合が15.1%、「街中や建物内の案内表示(看板やサイン)、地図などがわかりにくい(例:トイレの男女の区別がつかない、エレベーターの階数表示がわからない等)」の割合が13.9%、「電話しか連絡手段がない場所が多く、問い合わせや予約ができずに困る」の割合が11.8%、「マスクをしていると相手の口元が見えず、話の内容が読み取れない」の割合が9.8%、「自分がその場にいるのに、自分ではなく介助者や家族にばかり話しかけられる」の割合が6.0%、「テレビや動画、Webサイトなどで、字幕や手話通訳がないため内容がわからない」の割合が5.8%、「手話や筆談(要約筆記)、タブレット端末などで対応してくれる場所や人が少ない」の割合が4.4%、「必要な情報が、音声読み上げや点字、拡大文字などで提供されていないことが多い(または、点字等の対応はあっても、自分が使えない手段のため情報が得られない)」の割合が3.6%、「車いすを使用している際などに、窓口のカウンターが高すぎたりして、会話がしにくい」の割合が3.4%、「その他」の割合が6.9%、「特に困っていることはない」の割合が33.5%、「無回答」の割合が8.3%。



【属性別クロス集計(1/4)】

		該当数	階級表示がわからない等	街中や建物内の案内表示（看板やサイン）、地図などがわかりにくい（例：トイレの男女の区別がつかない、エレベーターの階級表示がわからない等）	郵便物やチラシ、説明書などの文章が難しく、内容がわからないことがある	パソコン・タブレット等の使い方がわからない	音声案内（アナウンス）が入らない	音声案内（アナウンス）が入らない	必要な情報が、音声読み上げや点字、拡大文字などで提供されないことが多い（または、点字等の対応はあっても提供されにくい）	必要な情報が、音声読み上げや点字、拡大文字などで提供されない	テレビや動画、Webサイトなどで、字幕や手話通訳がないため内容がわからない	相手の話すスピードが速かったり、声が小さかったりして聞き取れないことがある	相手の説明に難しい言葉や専門用語が多く、理解するのが難しい
全体		1,112	13.9	24.6	26.7	15.1	3.6	5.8	27.2	19.2			
年齢	20歳未満	12	16.7	50.0	16.7	25.0	8.3	8.3	41.7	50.0			
	20～29歳	104	18.3	41.3	14.4	18.3	4.8	5.8	21.2	31.7			
	30～39歳	113	21.2	39.8	22.1	11.5	2.7	6.2	26.5	36.3			
	40～49歳	111	14.4	30.6	20.7	8.1	0.0	1.8	18.0	24.3			
	50～59歳	177	15.3	27.1	26.6	13.0	2.3	5.1	26.0	19.8			
	60～69歳	148	11.5	12.8	21.6	10.1	0.7	3.4	24.3	10.8			
	70～79歳	207	9.2	13.0	31.9	13.5	3.4	5.8	28.5	10.1			
	80歳以上	226	11.9	20.8	35.8	23.5	6.6	8.4	35.0	13.3			
	無回答	14	28.6	35.7	42.9	35.7	28.6	28.6	35.7	28.6			
お住いの区	中央区	197	10.2	23.4	24.9	14.2	3.6	8.1	26.9	15.7			
	花見川区	205	17.6	25.9	28.8	15.1	4.4	5.4	30.2	22.0			
	稲毛区	166	15.7	27.7	31.3	15.1	1.8	4.2	22.9	18.7			
	若葉区	227	15.4	24.7	24.7	18.1	3.5	5.3	30.0	23.8			
	緑区	142	12.0	22.5	25.4	10.6	3.5	4.9	25.4	15.5			
	美浜区	163	11.7	22.7	24.5	16.6	4.3	6.7	25.2	16.6			
	無回答	12	16.7	33.3	41.7	8.3	8.3	33.3	33.3	25.0			
障害種別	身体障害	691	12.0	18.2	27.1	16.4	3.5	6.5	26.9	12.3			
	知的障害	260	21.9	41.9	24.6	15.0	4.2	6.9	25.8	38.1			
	精神障害	367	15.3	31.9	28.3	13.9	2.5	5.4	28.9	24.0			
	難病	152	14.5	25.7	22.4	15.1	3.9	2.0	26.3	17.1			
	無回答	15	6.7	33.3	33.3	6.7	6.7	6.7	26.7	33.3			
身体障害	1級	241	12.4	18.7	22.0	12.9	4.1	3.3	19.9	10.4			
	2級	136	15.4	23.5	31.6	16.9	5.9	12.5	27.2	16.9			
	3級	97	6.2	13.4	23.7	18.6	2.1	5.2	34.0	8.2			
	4級	156	11.5	14.1	30.1	17.9	1.3	5.1	26.9	12.8			
	5級	32	12.5	18.8	25.0	12.5	3.1	9.4	31.3	9.4			
	6級	29	13.8	27.6	44.8	31.0	3.4	13.8	55.2	20.7			
	持っていない	347	18.2	37.5	25.9	14.1	3.2	4.6	28.8	31.7			
	無回答	74	12.2	24.3	27.0	8.1	6.8	5.4	21.6	24.3			
知的障害	最重度④	72	25.0	41.7	23.6	16.7	6.9	6.9	19.4	33.3			
	重度(A-1、A-2)	51	23.5	45.1	33.3	19.6	5.9	5.9	31.4	33.3			
	中度(B-1)	64	25.0	51.6	18.8	15.6	0.0	6.3	37.5	48.4			
	軽度(B-2)	67	16.4	32.8	25.4	10.4	4.5	7.5	19.4	38.8			
	その他	6	0.0	16.7	16.7	0.0	0.0	16.7	0.0	16.7			
	持っていない	661	11.0	19.2	25.7	14.4	3.2	5.1	26.6	12.7			
	無回答	191	13.1	19.9	33.0	17.8	4.2	6.8	30.9	15.7			

【属性別クロス集計(2/4)】

		該当数	場所や人が少ない	手話や筆談(要約筆記)、タブレット端末などで対応してくれる	自分の言いたいことを伝えるのに時間がかかり、相手を持たせたり、急かされたりしてしまう	自分がかける	自分がその場にいるのに、自分ではなく介助者や家族にばかり話しかけられる	車いすを使用している際などに、窓口のカウンターが高すぎたりして、会話がしにくい	マスクをしていると相手の口元が見えず、話の内容が読み取れない	電話しか連絡手段がない場所が多く、問い合わせや予約ができずに困る	パソコンやスマートフォン(タブレット)での情報の入力や送信の操作が難しい	その他	特に困っていることはない	無回答
全体		1,112	4.4	18.6	6.0	3.4	9.8	11.8	24.6	6.9	33.5	8.3		
年齢	20歳未満	12	25.0	58.3	33.3	0.0	16.7	25.0	41.7	8.3	25.0	0.0		
	20～29歳	104	3.8	44.2	15.4	4.8	3.8	9.6	19.2	14.4	25.0	7.7		
	30～39歳	113	4.4	34.5	8.8	1.8	7.1	15.0	18.6	8.8	28.3	4.4		
	40～49歳	111	2.7	25.2	4.5	3.6	6.3	12.6	17.1	9.0	36.0	9.9		
	50～59歳	177	5.1	19.8	6.8	3.4	10.2	11.9	24.3	8.5	31.1	6.2		
	60～69歳	148	4.1	8.1	3.4	2.7	6.1	8.8	16.2	1.4	48.0	5.4		
	70～79歳	207	3.9	5.8	1.9	2.9	8.7	10.1	28.5	3.4	37.7	10.6		
	80歳以上	226	3.5	11.1	4.0	4.0	17.7	12.4	34.5	6.6	27.9	11.1		
	無回答	14	21.4	21.4	14.3	21.4	28.6	28.6	14.3	35.7	14.3			
お住いの区	中央区	197	4.1	16.8	6.1	5.1	14.7	15.7	28.4	6.1	34.5	8.1		
	花見川区	205	6.3	19.0	6.8	1.5	7.3	11.7	27.8	7.8	38.5	6.8		
	稲毛区	166	4.2	21.1	7.2	3.0	11.4	13.3	26.5	5.4	28.9	9.0		
	若葉区	227	4.4	21.1	6.2	4.4	9.3	11.0	22.5	5.3	30.8	8.4		
	緑区	142	4.2	13.4	5.6	4.9	6.3	10.6	25.4	8.5	35.2	9.2		
	美浜区	163	2.5	19.0	3.7	1.8	8.6	8.6	16.6	9.2	35.0	7.4		
	無回答	12	8.3	16.7	8.3	0.0	16.7	0.0	16.7	8.3	8.3	25.0		
障害種別	身体障害	691	4.6	11.0	4.3	4.6	11.9	12.3	25.6	5.4	37.0	8.1		
	知的障害	260	5.8	35.4	12.3	2.3	5.4	16.2	23.1	12.3	23.1	9.2		
	精神障害	367	2.2	27.8	6.0	1.6	8.2	12.3	24.8	7.9	30.5	7.4		
	難病	152	2.0	14.5	7.9	5.3	5.9	9.9	19.7	9.9	38.2	9.9		
	無回答	15	6.7	20.0	20.0	6.7	6.7	6.7	20.0	6.7	20.0	26.7		
身体障害	1級	241	0.8	8.7	5.4	8.3	7.9	8.3	24.1	6.6	40.2	9.5		
	2級	136	11.8	15.4	8.8	3.7	14.7	18.4	27.2	6.6	29.4	8.1		
	3級	97	10.3	14.4	3.1	2.1	10.3	17.5	17.5	6.2	41.2	7.2		
	4級	156	0.6	6.4	1.3	1.9	13.5	10.9	31.4	1.9	40.4	5.8		
	5級	32	0.0	15.6	0.0	6.3	9.4	9.4	21.9	6.3	34.4	9.4		
	6級	29	10.3	17.2	0.0	0.0	31.0	10.3	31.0	3.4	17.2	10.3		
	持っていない	347	4.0	34.0	9.2	1.2	5.5	11.0	24.2	10.1	27.7	6.9		
	無回答	74	4.1	17.6	6.8	2.7	10.8	10.8	16.2	6.8	28.4	16.2		
知的障害	最重度(A)	72	6.9	26.4	13.9	4.2	5.6	16.7	25.0	26.4	11.1	12.5		
	重度(A-1、A-2)	51	2.0	31.4	13.7	2.0	0.0	21.6	33.3	13.7	11.8	13.7		
	中度(B-1)	64	4.7	45.3	17.2	3.1	4.7	15.6	21.9	9.4	23.4	6.3		
	軽度(B-2)	67	9.0	40.3	6.0	0.0	10.4	11.9	16.4	0.0	43.3	3.0		
	その他	6	0.0	16.7	0.0	0.0	0.0	16.7	0.0	0.0	33.3	33.3		
	持っていない	661	4.1	14.5	3.8	4.4	9.7	10.6	23.6	5.9	38.6	5.6		
	無回答	191	3.7	9.9	5.2	1.6	16.2	9.9	29.8	3.1	30.4	16.2		

【属性別クロス集計(3/4)】

		該当数	階級表示がわからない等)	街中や建物内の案内表示(看板やサイン)、地図などがわかりにくい(例:トイレの男女の区別がつかない、エレベーターの階級表示がわからない等)	郵便物やチラシ、説明書などの文章が難しく、内容がわからないことがある	パソコン・タブレット等の使い方がわからない	音声案内(アナウンス)が入らない	音声案内(アナウンス)が聞こえなかったり、聞き取りにくい	必要な情報が、音声読み上げや点字、拡大文字などで提供されないこと(または、点字等の対応があっても提供されない)	必要な情報が、音声読み上げや点字、拡大文字などで提供されないこと(または、点字等の対応があっても提供されない)	必要な情報が、音声読み上げや点字、拡大文字などで提供されないこと(または、点字等の対応があっても提供されない)	必要な情報が、音声読み上げや点字、拡大文字などで提供されないこと(または、点字等の対応があっても提供されない)	必要な情報が、音声読み上げや点字、拡大文字などで提供されないこと(または、点字等の対応があっても提供されない)	必要な情報が、音声読み上げや点字、拡大文字などで提供されないこと(または、点字等の対応があっても提供されない)	必要な情報が、音声読み上げや点字、拡大文字などで提供されないこと(または、点字等の対応があっても提供されない)	必要な情報が、音声読み上げや点字、拡大文字などで提供されないこと(または、点字等の対応があっても提供されない)	必要な情報が、音声読み上げや点字、拡大文字などで提供されないこと(または、点字等の対応があっても提供されない)	必要な情報が、音声読み上げや点字、拡大文字などで提供されないこと(または、点字等の対応があっても提供されない)	必要な情報が、音声読み上げや点字、拡大文字などで提供されないこと(または、点字等の対応があっても提供されない)
全体		1,112	13.9	24.6	26.7	15.1	3.6	5.8	27.2	19.2									
精神障害	1級	64	18.8	34.4	39.1	17.2	4.7	4.7	23.4	25.0									
	2級	160	14.4	30.0	29.4	9.4	1.3	2.5	30.6	21.9									
	3級	80	6.3	22.5	17.5	15.0	0.0	2.5	26.3	15.0									
	精神障害があるが手帳を持っていない	63	25.4	46.0	28.6	20.6	6.3	17.5	33.3	39.7									
	精神障害がない	538	12.3	19.9	22.5	15.1	3.2	5.8	25.1	16.2									
	無回答	207	15.9	24.2	34.8	17.4	6.8	6.8	29.5	18.4									
重症心身障害の有無	重症心身障害あり	9	22.2	44.4	0.0	0.0	0.0	0.0	11.1	33.3									
	重症心身障害なし	997	13.8	24.4	26.7	15.4	3.6	6.1	27.7	19.2									
	無回答	106	14.2	25.5	29.2	13.2	3.8	3.8	23.6	17.9									
強度行動障害の有無	ある	67	23.9	35.8	31.3	17.9	4.5	6.0	22.4	22.4									
	ない	975	13.6	24.3	26.3	14.8	3.6	5.7	27.8	19.3									
	無回答	70	8.6	18.6	28.6	17.1	2.9	7.1	22.9	14.3									
高次脳機能障害の有無	ある	61	16.4	24.6	23.0	9.8	0.0	6.6	21.3	8.2									
	ない	991	13.9	24.8	26.3	15.2	3.7	5.7	27.7	20.1									
	無回答	60	11.7	21.7	36.7	18.3	5.0	8.3	23.3	15.0									
重度の医療的ケアの有無	重度の医療的ケアを受けている	47	19.1	21.3	19.1	12.8	4.3	2.1	21.3	23.4									
	重度の医療的ケアを受けていない	1,025	13.8	25.3	27.1	15.2	3.5	6.1	27.7	19.2									
	無回答	40	12.5	12.5	25.0	15.0	5.0	2.5	20.0	12.5									
(身体障害の場合)主たる障害別	視覚障害	31	35.5	32.3	41.9	16.1	12.9	22.6	22.6	16.1									
	聴覚・平衡機能障害	41	7.3	14.6	24.4	63.4	12.2	34.1	73.2	7.3									
	盲ろう(視覚障害と聴覚障害の重複)	3	0.0	0.0	66.7	33.3	0.0	33.3	66.7	0.0									
	音声・言語・そしゃく機能障害	13	7.7	15.4	23.1	30.8	0.0	0.0	23.1	0.0									
	肢体不自由(上肢)	32	9.4	18.8	40.6	9.4	0.0	0.0	31.3	15.6									
	肢体不自由(下肢)	118	11.0	16.1	30.5	8.5	0.8	3.4	22.0	10.2									
	肢体不自由(体幹)	29	10.3	20.7	20.7	17.2	3.4	3.4	24.1	20.7									
	内部障害(1~7以外)	200	8.0	17.0	28.5	14.5	3.5	3.5	24.5	9.5									
	無回答	224	14.7	19.2	21.0	13.4	2.7	4.9	23.2	15.6									

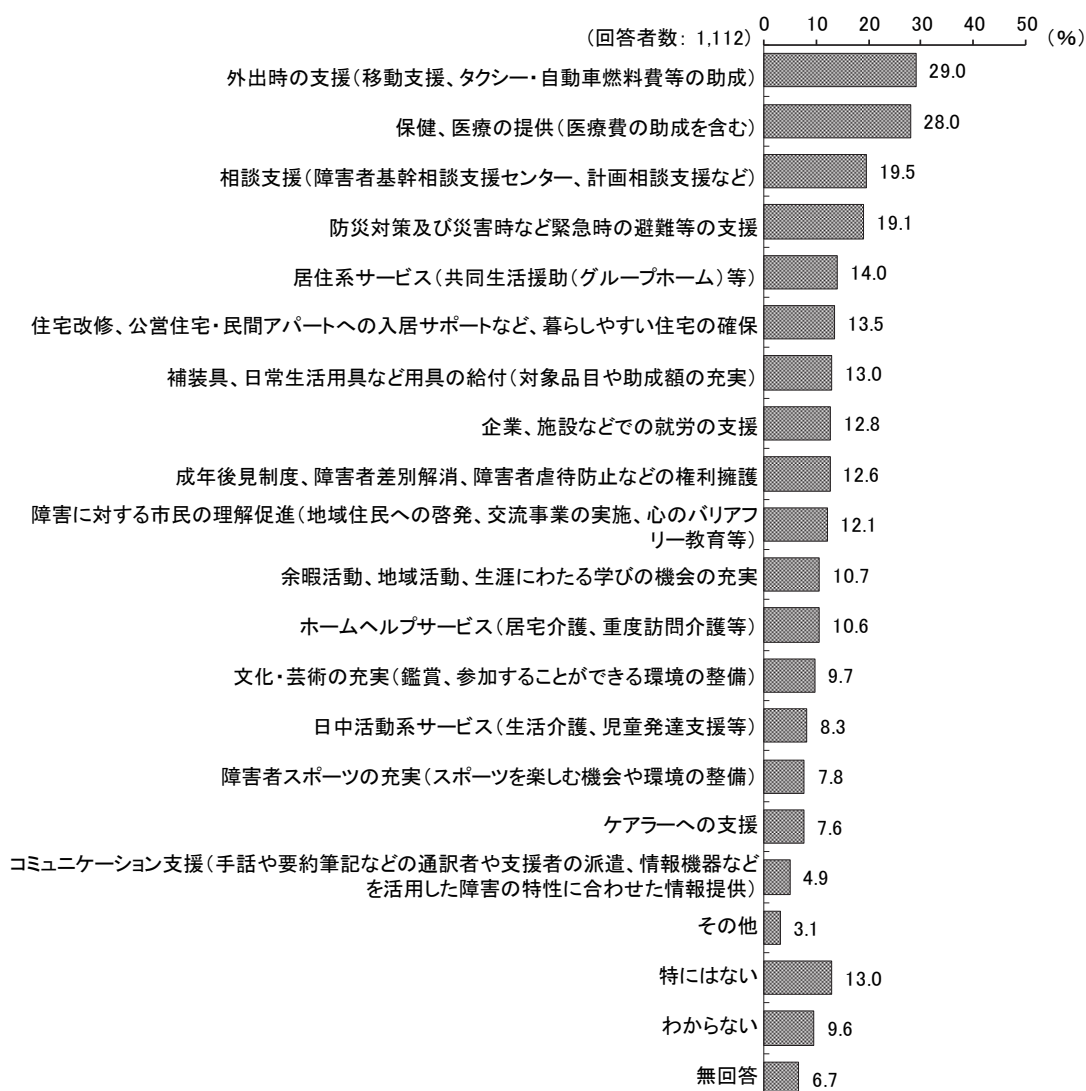
【属性別クロス集計(4/4)】

		該当数	手話や筆談(要約筆記)、タブレット端末などで対応してくれる場所や人が少ない	自分の言いたいことを伝えるのに時間がかかり、相手を待たせたり、急かされたりしてしまう	自分がその場にいるのに、自分ではなく介助者や家族にばかり話しかけられる	車いすを使用している際などに、窓口のカウンターが高すぎたりして、会話がしにくい	マスクをしていると相手の口元が見えず、話の内容が読み取れない	電話しか連絡手段がない場所が多く、問い合わせや予約ができずに困る	パソコンやスマートフォン(タブレット)での情報の入力や送信の操作が難しい	その他	特に困っていることはない	無回答
全体		1,112	4.4	18.6	6.0	3.4	9.8	11.8	24.6	6.9	33.5	8.3
精神障害	1級	64	3.1	28.1	10.9	3.1	12.5	12.5	42.2	4.7	23.4	15.6
	2級	160	1.9	25.6	5.0	0.0	7.5	10.0	20.0	6.9	35.0	5.6
	3級	80	0.0	27.5	1.3	0.0	5.0	7.5	13.8	6.3	37.5	5.0
	精神障害があるが手帳を持っていない	63	4.8	33.3	9.5	6.3	9.5	23.8	33.3	15.9	17.5	6.3
	精神障害がない	538	5.8	15.2	5.8	4.6	9.5	11.3	22.3	6.9	39.2	5.4
	無回答	207	4.8	11.1	6.8	3.4	13.5	12.1	30.0	5.3	24.2	17.4
重症心身障害の有無	重症心身障害あり	9	0.0	22.2	33.3	0.0	0.0	11.1	11.1	11.1	11.1	11.1
	重症心身障害なし	997	4.4	18.8	5.7	3.6	9.1	11.9	24.6	7.0	34.8	7.2
	無回答	106	4.7	17.0	6.6	1.9	17.0	10.4	25.5	5.7	23.6	17.9
強度行動障害の有無	ある	67	4.5	26.9	13.4	4.5	11.9	13.4	32.8	23.9	10.4	14.9
	ない	975	4.6	18.8	5.5	3.5	9.6	12.0	24.3	5.8	35.9	5.8
	無回答	70	1.4	8.6	5.7	1.4	10.0	7.1	20.0	5.7	22.9	35.7
高次脳機能障害の有無	ある	61	0.0	27.9	0.0	4.9	0.0	4.9	26.2	8.2	32.8	16.4
	ない	991	4.7	18.9	6.5	3.4	10.2	12.3	24.5	7.0	34.4	6.3
	無回答	60	3.3	5.0	5.0	1.7	13.3	10.0	23.3	5.0	20.0	33.3
重度の医療的ケアの有無	重度の医療的ケアを受けている	47	2.1	21.3	8.5	10.6	10.6	21.3	23.4	12.8	29.8	8.5
	重度の医療的ケアを受けていない	1,025	4.5	18.7	6.0	3.2	9.8	11.3	24.7	6.6	34.0	7.4
	無回答	40	5.0	12.5	5.0	0.0	10.0	12.5	22.5	7.5	25.0	30.0
(身体障害の場合)主たる障害別	視覚障害	31	3.2	12.9	3.2	3.2	12.9	16.1	38.7	9.7	19.4	6.5
	聴覚・平衡機能障害	41	39.0	7.3	14.6	0.0	41.5	24.4	14.6	2.4	14.6	0.0
	盲ろう(視覚障害と聴覚障害の重複)	3	0.0	0.0	0.0	0.0	0.0	0.0	33.3	0.0	0.0	0.0
	音声・言語・そしゃく機能障害	13	30.8	38.5	0.0	0.0	15.4	38.5	7.7	7.7	30.8	0.0
	肢体不自由(上肢)	32	0.0	9.4	3.1	9.4	6.3	15.6	28.1	9.4	34.4	3.1
	肢体不自由(下肢)	118	0.8	11.0	4.2	5.9	11.0	8.5	28.0	5.1	33.1	10.2
	肢体不自由(体幹)	29	0.0	10.3	10.3	13.8	10.3	20.7	34.5	10.3	27.6	13.8
	内部障害(1~7以外)	200	0.0	5.0	1.0	1.5	9.0	7.0	29.0	4.5	47.5	5.0
	無回答	224	4.5	15.6	5.4	6.3	10.3	13.4	21.0	4.9	38.8	12.1

(14) 障害者施策全般に望むことについて

問 69 あなたが充実してほしいと感じているものはどれですか。(あてはまるもの3つに○)

「外出時の支援（移動支援、タクシー・自動車燃料費等の助成）」の割合が29.0%と最も高く、次いで「保健、医療の提供（医療費の助成を含む）」の割合が28.0%、「相談支援（障害者基幹相談支援センター、計画相談支援など）」の割合が19.5%となっています。



【属性別クロス集計(1/2)】

		該当数	ホームヘルプサービス(居宅介護、重度訪問介護等)	日中活動系サービス(生活介護、児童発達支援等)	居住系サービス(共同生活等)	支援センター(障害者基幹相談等)	相談支援(障害者基幹相談等)	タクシー・自動車の移動支援(移動支援等)	外出時の支援(移動支援等)	企業、施設などでの就労の支援	住宅改修、公営住宅・民間アパートへの入居サポートなど、暮らしやすい住宅の確保	住宅改修、公営住宅・民間アパートへの入居サポートなど、暮らしやすい住宅の確保	保健、医療の提供(医療費の助成を含む)	成金の充実に活用した障害の特性に合わせた情報提供	補具の給付(日常生活用具など)	補具の給付(日常生活用具など)	コミュニケーション支援(手話や要約筆記などの通訳者や支援者の派遣、情報機器などを活用した障害の特性に合わせた情報提供)
全体		1,112	10.6	8.3	14.0	19.5	29.0	12.8	13.5	28.0	13.0	4.9					
年齢	20歳未満	12	8.3	25.0	25.0	50.0	33.3	16.7	25.0	41.7	8.3	0.0					
	20～29歳	104	10.6	14.4	33.7	25.0	26.0	28.8	22.1	21.2	4.8	4.8					
	30～39歳	113	5.3	16.8	35.4	31.9	25.7	20.4	12.4	33.6	8.8	8.0					
	40～49歳	111	8.1	9.0	17.1	27.9	22.5	22.5	13.5	26.1	5.4	3.6					
	50～59歳	177	10.7	10.2	13.6	29.9	27.1	19.8	14.7	35.0	12.4	7.3					
	60～69歳	148	7.4	6.8	8.8	17.6	29.7	14.2	14.9	30.4	17.6	3.4					
	70～79歳	207	11.1	3.4	3.4	6.8	30.4	1.9	8.7	24.6	18.4	5.3					
	80歳以上	226	16.4	4.0	5.8	9.7	35.8	0.0	11.9	25.2	15.5	3.1					
	無回答	14	7.1	7.1	14.3	21.4	14.3	14.3	14.3	14.3	7.1						
お住いの区	中央区	197	10.2	6.1	11.7	15.2	25.4	9.6	13.2	28.4	13.2	5.6					
	花見川区	205	11.2	9.8	16.6	23.4	35.6	15.1	14.6	33.2	11.7	4.9					
	稲毛区	166	10.8	11.4	13.9	24.1	28.9	17.5	11.4	35.5	12.0	5.4					
	若葉区	227	10.1	7.0	14.5	17.2	32.6	10.6	15.0	19.8	13.7	3.1					
	緑区	142	12.0	7.7	12.7	16.9	27.5	11.3	16.9	28.9	17.6	7.0					
	美浜区	163	10.4	8.0	14.1	21.5	22.7	13.5	9.8	25.2	11.7	4.9					
	無回答	12	0.0	8.3	16.7	8.3	16.7	8.3	8.3	8.3	0.0	0.0					
障害種別	身体障害	691	12.4	6.4	8.4	13.5	33.1	7.5	12.9	30.2	18.8	5.4					
	知的障害	260	11.2	19.2	33.8	30.4	26.5	16.9	11.9	21.2	4.2	5.0					
	精神障害	367	9.3	10.4	17.7	29.4	28.1	22.1	17.2	31.1	6.3	4.4					
	難病	152	15.8	12.5	16.4	21.7	38.8	12.5	11.8	34.2	9.9	5.3					
	無回答	15	6.7	13.3	13.3	6.7	6.7	0.0	0.0	6.7	0.0	0.0					
身体障害	1級	241	16.6	7.1	9.5	12.0	36.9	8.3	14.1	30.7	16.2	4.1					
	2級	136	13.2	10.3	13.2	12.5	36.0	13.2	13.2	32.4	15.4	10.3					
	3級	97	6.2	1.0	5.2	12.4	28.9	3.1	10.3	22.7	17.5	4.1					
	4級	156	10.3	5.8	4.5	16.7	26.9	4.5	12.8	35.3	26.9	3.8					
	5級	32	9.4	3.1	12.5	21.9	25.0	6.3	12.5	18.8	18.8	0.0					
	6級	29	10.3	6.9	3.4	6.9	44.8	6.9	10.3	27.6	17.2	10.3					
	持っていない	347	8.4	12.7	25.4	31.7	22.2	23.9	14.7	23.6	4.0	4.6					
	無回答	74	4.1	5.4	13.5	18.9	23.0	9.5	13.5	27.0	1.4	2.7					
知的障害	最重度(A)	72	16.7	38.9	54.2	30.6	37.5	6.9	9.7	19.4	8.3	5.6					
	重度(A-1、A-2)	51	13.7	23.5	33.3	25.5	35.3	5.9	5.9	21.6	5.9	7.8					
	中度(B-1)	64	9.4	9.4	29.7	21.9	14.1	25.0	15.6	28.1	3.1	3.1					
	軽度(B-2)	67	4.5	6.0	17.9	43.3	20.9	29.9	16.4	17.9	0.0	4.5					
	その他	6	16.7	0.0	16.7	16.7	16.7	0.0	0.0	0.0	0.0	0.0					
	持っていない	661	10.9	5.0	7.9	16.6	29.3	12.9	13.5	31.5	17.2	5.7					
	無回答	191	8.9	4.7	8.4	14.7	31.4	6.8	15.7	25.1	10.5	2.1					
精神障害	1級	64	20.3	18.8	17.2	31.3	31.3	15.6	14.1	39.1	12.5	4.7					
	2級	160	5.6	5.6	18.1	28.1	27.5	25.0	21.3	33.1	6.3	4.4					
	3級	80	1.3	0.0	3.8	25.0	15.0	23.8	15.0	23.8	2.5	1.3					
	精神障害があるが手帳を持っていない	63	17.5	27.0	34.9	36.5	42.9	19.0	12.7	27.0	4.8	7.9					
	精神障害がない	538	10.6	7.2	12.1	14.9	28.3	8.6	12.3	28.6	18.8	6.3					
無回答	207	13.0	7.2	12.6	14.0	32.9	7.2	10.1	20.8	10.1	2.4						
重症心身障害の有無	重症心身障害あり	9	44.4	22.2	22.2	44.4	55.6	0.0	22.2	33.3	33.3	0.0					
	重症心身障害なし	997	10.3	8.2	13.9	19.8	29.0	13.2	13.2	28.6	13.4	5.4					
	無回答	106	10.4	7.5	14.2	15.1	27.4	9.4	15.1	21.7	7.5	0.9					
強度行動障害の有無	ある	67	13.4	28.4	37.3	23.9	37.3	4.5	7.5	20.9	7.5	3.0					
	ない	975	10.7	7.3	12.7	20.0	29.0	14.1	14.5	29.6	13.9	5.2					
	無回答	70	7.1	2.9	10.0	8.6	21.4	2.9	5.7	11.4	5.7	2.9					
高次脳機能障害の有無	ある	61	19.7	6.6	9.8	13.1	27.9	6.6	6.6	26.2	18.0	1.6					
	ない	991	10.1	8.5	14.2	20.3	29.3	13.6	14.3	29.1	13.0	5.3					
	無回答	60	10.0	6.7	15.0	13.3	26.7	5.0	6.7	11.7	8.3	1.7					
重度の医療的ケアの有無	重度の医療的ケアを受けている	47	21.3	4.3	8.5	21.3	40.4	2.1	10.6	36.2	36.2	2.1					
	重度の医療的ケアを受けていない	1,025	10.3	8.8	14.7	19.5	28.9	13.5	14.0	27.8	12.1	5.2					
	無回答	40	5.0	0.0	2.5	17.5	20.0	7.5	2.5	22.5	10.0	2.5					
(身体障害の場合)主たる障害別	視覚障害	31	9.7	3.2	12.9	16.1	35.5	3.2	9.7	19.4	16.1	6.5					
	聴覚・平衡機能障害	41	9.8	7.3	9.8	2.4	31.7	4.9	2.4	17.1	34.1	36.6					
	盲ろう(視覚障害と聴覚障害の重複)	3	0.0	0.0	0.0	0.0	0.0	0.0	33.3	0.0	0.0	0.0					
	音声・言語・そしゃく機能障害	13	7.7	0.0	0.0	23.1	46.2	15.4	23.1	46.2	23.1	0.0					
	肢体不自由(上肢)	32	18.8	6.3	12.5	9.4	34.4	12.5	21.9	34.4	9.4	3.1					
	肢体不自由(下肢)	118	14.4	7.6	10.2	16.1	33.9	4.2	17.8	27.1	27.1	3.4					
	肢体不自由(体幹)	29	20.7	17.2	17.2	13.8	51.7	6.9	13.8	37.9	27.6	3.4					
	内部障害(1～7以外)	200	12.5	3.5	3.5	12.5	33.5	5.0	10.0	38.0	16.5	2.5					
無回答	224	10.7	7.6	9.8	14.7	29.5	11.6	12.9	26.8	14.3	4.0						
仕事の有無	仕事をしている	242	4.5	2.9	11.2	24.8	18.2	25.2	15.3	30.6	11.6	6.6					
	現在仕事をしていないが、したいと思っている	211	11.4	8.5	19.4	26.5	27.5	26.5	16.1	28.9	11.4	2.8					
	仕事をしたくない、できない	527	12.3	10.6	14.4	15.6	34.2	3.4	12.1	29.0	15.0	5.1					
	無回答	132	13.6	8.3	9.1	14.4	31.1	5.3	11.4	17.4	10.6	4.5					

【属性別クロス集計(2/2)】

		該当数	障害者スポーツを奨励する機会や環境(スポーツ)の整備)	障害者スポーツの充実(スポーツ)の整備)	急時対策及び災害時など緊急時の避難等の支援	文化・芸術の充実(鑑賞、参加)の充実)	余暇活動、地域の活動、生涯にわたる学びの機会、生涯学習の充実)	の権利擁護	成年後見制度、障害者差別解消法の実施等)	進歩(地域住民の啓蒙、解雇、失業の実施、心のケア)	ケアラーへの支援	その他	特にはない	わからない	無回答
全体		1,112	7.8	19.1	9.7	10.7	12.6	12.1	7.6	3.1	13.0	9.6	6.7		
年齢	20歳未満	12	25.0	25.0	33.3	33.3	33.3	25.0	33.3	8.3	0.0	0.0	0.0		
	20~29歳	104	18.3	15.4	11.5	19.2	23.1	21.2	14.4	6.7	9.6	11.5	6.7		
	30~39歳	113	12.4	13.3	9.7	15.0	20.4	21.2	8.0	5.3	8.8	1.8	3.5		
	40~49歳	111	9.9	16.2	4.5	8.1	18.9	20.7	5.4	1.8	16.2	14.4	4.5		
	50~59歳	177	6.8	21.5	16.9	13.0	20.9	14.7	8.5	5.6	6.2	9.0	4.0		
	60~69歳	148	6.1	16.2	8.1	8.1	5.4	6.8	8.1	2.7	11.5	10.1	4.1		
	70~79歳	207	3.9	18.8	8.7	9.2	2.9	5.8	4.8	1.0	17.9	14.0	8.2		
	80歳以上	226	4.0	25.2	6.2	5.8	5.8	5.3	4.4	1.3	18.1	6.6	11.1		
	無回答	14	14.3	14.3	14.3	14.3	28.6	21.4	28.6	0.0	7.1	14.3	28.6		
お住いの区	中央区	197	5.6	20.8	10.7	8.6	11.7	6.6	8.6	3.6	15.2	10.7	8.1		
	花見川区	205	8.3	19.0	10.7	10.7	16.1	14.1	8.8	1.0	13.2	9.3	5.9		
	稲毛区	166	6.6	21.7	9.6	16.3	12.0	17.5	7.8	5.4	9.0	10.8	4.8		
	若葉区	227	5.7	12.8	8.4	8.8	11.0	8.4	5.3	4.0	14.1	10.1	5.3		
	緑区	142	10.6	19.7	11.3	13.4	7.7	12.7	5.6	0.7	12.7	7.0	6.3		
	美浜区	163	11.7	23.3	7.4	8.0	14.7	14.1	9.2	4.3	13.5	9.2	8.6		
	無回答	12	8.3	8.3	16.7	8.3	33.3	33.3	16.7	0.0	8.3	8.3	33.3		
障害種別	身体障害	691	6.1	20.5	7.8	7.1	7.8	9.1	6.2	2.5	15.2	9.3	6.4		
	知的障害	260	16.2	17.3	10.4	18.5	26.2	18.5	8.5	3.5	9.6	11.5	6.2		
	精神障害	367	8.2	18.5	12.8	13.9	16.3	17.7	10.9	5.4	9.3	9.8	5.2		
	難病	152	6.6	19.7	1.3	7.9	12.5	9.9	8.6	1.3	13.2	5.9	6.6		
	無回答	15	6.7	0.0	0.0	0.0	6.7	20.0	0.0	0.0	13.3	6.7	40.0		
身体障害	1級	241	6.6	21.6	8.3	8.3	5.8	8.3	7.9	1.2	14.1	8.7	5.4		
	2級	136	5.1	20.6	5.9	5.1	13.2	8.8	6.6	2.2	11.8	9.6	5.9		
	3級	97	6.2	20.6	8.2	5.2	5.2	8.2	5.2	1.0	23.7	12.4	11.3		
	4級	156	5.8	16.7	6.4	7.1	4.5	10.3	5.1	2.6	16.0	7.1	5.1		
	5級	32	6.3	21.9	12.5	6.3	9.4	3.1	3.1	6.3	12.5	15.6	9.4		
	6級	29	6.9	31.0	13.8	13.8	24.1	20.7	3.4	13.8	10.3	6.9	3.4		
	持っていない	347	11.8	17.3	13.8	17.6	22.8	17.9	10.7	4.3	8.1	10.7	4.6		
	無回答	74	5.4	13.5	8.1	12.2	9.5	13.5	6.8	4.1	16.2	8.1	20.3		
知的障害	最重度(A)	72	11.1	20.8	9.7	15.3	27.8	18.1	12.5	4.2	2.8	4.2	5.6		
	重度(A-1、A-2)	51	17.6	21.6	9.8	19.6	31.4	17.6	7.8	3.9	3.9	19.6	7.8		
	中度(B-1)	64	20.3	12.5	10.9	21.9	26.6	20.3	12.5	3.1	15.6	14.1	6.3		
	軽度(B-2)	67	16.4	16.4	11.9	19.4	22.4	19.4	1.5	3.0	11.9	10.4	3.0		
	その他	6	16.7	0.0	0.0	0.0	0.0	0.0	0.0	0.0	50.0	16.7	33.3		
	持っていない	661	5.1	20.3	9.8	8.3	8.5	10.3	7.7	3.3	13.5	8.5	5.7		
	無回答	191	5.8	17.3	8.4	8.4	8.4	9.9	6.3	2.1	16.2	11.0	11.0		
精神障害	1級	64	6.3	25.0	10.9	12.5	15.6	18.8	7.8	1.6	7.8	7.8	6.3		
	2級	160	5.6	14.4	13.8	13.1	13.8	16.9	8.8	3.8	10.6	11.3	5.0		
	3級	80	10.0	13.8	10.0	10.0	11.3	16.3	16.3	8.8	11.3	12.5	3.8		
	精神障害があるが手帳を持っていない	63	14.3	28.6	15.9	22.2	30.2	20.6	12.7	9.5	4.8	4.8	6.3		
	精神障害がない	538	8.0	19.0	7.8	8.7	10.6	9.3	6.7	2.4	15.4	9.9	5.0		
	無回答	207	6.8	20.3	9.2	10.1	11.1	9.7	4.3	1.0	13.5	8.7	14.0		
重症心身障害の有無	重症心身障害あり	9	22.2	22.2	11.1	11.1	22.2	33.3	33.3	0.0	0.0	0.0	0.0		
	重症心身障害なし	997	7.7	19.7	9.9	11.0	12.7	11.8	7.4	3.3	13.3	9.4	6.0		
	無回答	106	7.5	13.2	7.5	7.5	10.4	13.2	7.5	1.9	11.3	12.3	14.2		
強度行動障害の有無	ある	67	7.5	19.4	7.5	10.4	22.4	17.9	7.5	6.0	4.5	10.4	10.4		
	ない	975	7.8	19.3	10.1	10.8	12.2	12.0	7.9	3.1	13.6	9.1	4.8		
	無回答	70	8.6	15.7	7.1	10.0	8.6	8.6	4.3	1.4	12.9	15.7	30.0		
高次脳機能障害の有無	ある	61	6.6	19.7	8.2	9.8	6.6	8.2	8.2	0.0	14.8	11.5	11.5		
	ない	991	8.0	19.4	10.0	11.0	13.4	12.5	8.0	3.4	12.7	9.3	5.2		
	無回答	60	6.7	13.3	6.7	6.7	5.0	10.0	1.7	1.7	16.7	13.3	26.7		
重度の医療的ケアの有無	重度の医療的ケアを受けている	47	8.5	19.1	10.6	4.3	8.5	6.4	4.3	6.4	12.8	10.6	6.4		
	重度の医療的ケアを受けていない	1,025	7.9	18.9	10.0	11.4	12.9	12.6	8.1	3.1	13.2	9.5	5.8		
	無回答	40	5.0	22.5	0.0	0.0	10.0	7.5	0.0	0.0	10.0	12.5	32.5		
(身体障害の場合)主たる障害別	視覚障害	31	3.2	41.9	9.7	6.5	9.7	9.7	9.7	3.2	12.9	12.9	3.2		
	聴覚・平衡機能障害	41	2.4	26.8	19.5	7.3	9.8	4.9	2.4	7.3	14.6	4.9	2.4		
	盲ろう(視覚障害と聴覚障害の重複)	3	0.0	0.0	0.0	0.0	0.0	0.0	0.0	0.0	0.0	33.3	33.3		
	音声・言語・そしゃく機能障害	13	0.0	23.1	0.0	0.0	7.7	15.4	15.4	0.0	15.4	15.4	15.4		
	肢体不自由(上肢)	32	9.4	21.9	6.3	12.5	12.5	9.4	9.4	3.1	25.0	3.1	6.3		
	肢体不自由(下肢)	118	10.2	24.6	11.0	8.5	6.8	9.3	8.5	2.5	8.5	6.8	4.2		
	肢体不自由(体幹)	29	10.3	24.1	10.3	3.4	17.2	20.7	6.9	0.0	10.3	6.9	3.4		
	内部障害(1~7以外)	200	3.0	19.5	6.5	7.5	3.5	7.0	3.5	1.0	20.0	9.0	5.5		
	無回答	224	7.1	14.7	5.4	6.3	9.8	9.8	6.7	3.1	14.3	11.6	8.9		
仕事の有無	仕事をしている	242	11.2	17.4	12.0	14.0	16.9	17.8	7.9	3.3	14.5	9.5	2.9		
	現在仕事をしていないが、したいと思っている	211	12.8	14.2	11.4	12.3	17.5	15.6	9.5	4.3	11.4	9.5	4.7		
	仕事をしたくない、できない	527	4.7	22.2	8.2	9.7	10.2	9.1	7.2	2.7	14.4	9.5	5.3		
	無回答	132	6.1	17.4	9.1	6.1	6.1	8.3	6.1	3.0	7.6	10.6	22.7		

(15) 自由意見

障害福祉サービスや行政の取り組みについて、何かご意見やご要望がありましたら、何でも書いてください。

自由回答については、全部で 253 件ありました。

	分類	件数	割合 (%)
1	福祉サービス	57 件	22.8%
2	医療・健康	2 件	0.8%
3	生活環境	31 件	12.3%
4	雇用・就労	5 件	2.0%
5	将来について	21 件	8.3%
6	経済事情・経済的支援	25 件	9.9%
7	行政・制度	40 件	15.8%
8	その他	72 件	28.5%
合計		253 件	100.0%

◆意見の概要 ※自由記述については、紙面の都合上、一部を抜粋して掲載しており、趣旨を損なわない範囲で意見やその内容を変更している場合があります。

① 福祉サービス

ご意見	障害の区分	年齢	性別	回答者
1 人暮らしと同じ型で生活できて困った時は昼夜相談できる人が近くにいるグループホームというかはわかりませんが居住系サービスにできたら住みたいです。学歴に不安があり面接が受けられませんがもし面接なしか過去のことを聞かれず就労につながる場所があればありがたいです。予約なしで相談できる場所が欲しいです。メール等で後から返信してもらう形でもありがたいです。	精神障害	30 歳代	女性	本人
精神障害の若者（本人や家族）への支援を手厚くしてほしいです。困っている若い世代、見えていない若者は沢山いると思います。精神障害の親を持つ子ども・若者も忘れないでほしいです。	精神障害	20 歳代	男性	無回答

ご意見	障害の区分	年齢	性別	回答者
急な事態にお願い出来ないことが多く困る事が多々ある。どこのだれに連絡すればいいのかも出来ない	身体障害 知的障害 精神障害	30 歳代	男性	家族
高校生までは学校でいろいろなことを教えてもらって、どうすればよいか聞いていた。卒業後の生活で○才くらいまでにはどんな手続きが必要になるのか、手続きしておいた方がよいことを見てわかるような一覧表があるとうれしいです。(その時に必要な書類のチェックリストも。) 発達の診断時にテストのみでなくて、次の診断までの一般的な流れなども話しながら考えられるようになってほしいです。障害者の施設を立ち上げるための流れを教えてください勉強会もあるとうれしいです。(具体的には保育、産後ケアをしながら障害のある方もそうじなど、得意分野で働ける施設で考えています) 大変難しいのだと思いますが。	知的障害	10 歳代	男性	家族
情報を得る手段をもっと分かりやすくしてほしい。知識があるとなしでは受けられるサービスも受けられないなどの差が生じてしまうと思うので 必要な人に必要な情報を届けていただけるとよいと思います。	身体障害 精神障害	50 歳代	女性	本人
サービスの種類が多すぎて説明されても分かりにくい事が多い、健常者でも分かりにくい部分が多いのに、障害がある人にとってはもっと理解が難しいと思う事が多々ある。	身体障害	60 歳代	男性	介助者
現在グループホームを利用。週末は自宅に帰っています。自宅で過ごしている状態を主に、回答しましたが、本人は重度知的障害の為、必ず側に支援者がが必要です。GM、ヘルパーetcの支援者の数の充実を望みます。本人の高齢化による健康状態変化に対する支援があればと思います。	身体障害 知的障害	40 歳代	女性	家族

ご意見	障害の区分	年齢	性別	回答者
重度重複障害者が入居できるグループホーム（設備、職員配置などの配慮のあるグループホーム）を増やしてほしい。職員が多くかかわる必要があるので、行政の支援（特別な加算など）をしてほしい。	身体障害 知的障害	40 歳代	女性	家族
グループホームは増えていますが、知的障害者の入所施設は不足しています。重度知的障害者は、グループホームでの生活はむずかしい為、入所施設増設への支援をお願いします。	身体障害 知的障害	30 歳代	男性	家族
・家族、本人とも相談できる機関や相手がいません。以前、相談支援センターに相談しました。「将来の漠然とした不安などの」相談に対して、「困っているように見えない」と言われました。どこに相談すれば、いいでしょうか。同じような状況の方（軽度障害の方）本人・家族が、気軽に集まって、相談や交流できる場所や、会合などを行政で作ってほしいです。・福祉サービス利用方法を保健福祉センターに問い合わせても、わかりにくいです。職員によって対応が違います。	知的障害	20 歳代	男性	本人

② 医療・健康

ご意見	障害の区分	年齢	性別	回答者
健康寿命維持の為の施設の拡充。	身体障害	80 歳代	男性	本人
医療の充実（特に精神科）	精神障害	40 歳代	男性	本人

③ 生活環境

ご意見	障害の区分	年齢	性別	回答者
交通機関の悪化、殊にバス。便数、時間帯の設定が“公共”でない。	身体障害	80 歳代	男性	本人
・毎週の送迎、在宅中の外出、病院の送迎など、全て車の移動になります。ガソリン代の助成 u p をお願いしたいです。 ・外出すると、どうしても周囲の目が気になり、サツサと帰り家にこもりがちになります。人気のない所への外出にもなります。障害者を見る目が変わる世の中が来る事を願います。よろしく願いいたします。	知的障害 精神障害	20 歳代	男性	家族

ご意見	障害の区分	年齢	性別	回答者
サービスをうけるために、手帳やミライロのアプリをみせるのが本当に恥ずかしい。いちばん恥ずかしいのは、駐車スペースで、電話をとってカメラに、手帳かアプリをみせるときは、しにたくなります。タダになるとしても、お金をはらいます。お金ないのに。	知的障害 精神障害	40 歳代	男性	本人
街の人が、障害のある人に、理解してもらっている人が増えてきているように感じました。外出中にとっても不快な事をされることがなくなってきました、不安感が減ってきました。	身体障害 精神障害	40 歳代	男性	本人
側溝が歩道になっている道の、側溝の蓋の整備旧御成街道などは、特に蓋が痛んでいて足がひっかかりやすく、危ないので。	身体障害 精神障害	50 歳代	男性	本人

④ 雇用・就労

ご意見	障害の区分	年齢	性別	回答者
聴覚障害は、仕事や家族とのコミュニケーションがうまく取れません。装具、特に補聴器はたいへん高額でありまた、すぐ故障します。その割に補助がなく、いつも自腹です。会社の支援はほぼなく、聞きまちがえると全てこちらの責任になってしまいます。大変な病気ですが、支援がほとんどありません。なんとか改善して欲しいです。	身体障害	50 歳代	男性	本人

⑤ 将来について

ご意見	障害の区分	年齢	性別	回答者
強度行動障害があるためグループホームの入居が困難。両親の高齢化が進み、将来どこで生活していけるのか、不安。一番望ましいのは入所施設の利用ですが、定員がいっぱいで入ることは困難。重度の人が利用できる日中サービス支援型グループホームの整備が進むように、施策を進めてほしい。	知的障害	30 歳代	男性	家族

⑤ 将来について

ご意見	障害の区分	年齢	性別	回答者
<p>子供が年齢を重ねるということは、親も年齢と共に体力もなくなり、生活をするが大変です。特に子供の病気を見つけることの難しさを痛切に感じ子供が重い病気になった時気づかないことが親の後悔がたまりません。親なき後、グループホームなど入所でき、健康管理をしてもらえたらと思いましたが。施設がない為、グループホームが絶対必要となりますが、入所者が多く期待が持てません。親の年齢も重なり待てる時間がありません。障害を持つ子供が親なき後も穏やかに暮らせることを願わずにはられません。グループホームが増える様願っています。</p>	知的障害	50 歳代	男性	家族
<p>父母死亡後は、共同生活援助をお願いするしかありません。共同生活援助をお願いするためにはどんな準備が必要かお教えて下さい。</p>	精神障害	30 歳代	女性	家族
<p>老老障介護への取り組みが手厚いものになりますように、相続について手続きが今よりもっと簡略されたいと思います。成年後見制度、使いにくいです。</p> <p>昭和・平成・令和と時代が変わっていますが、障害者とその家族の将来が依然として厳しく、無理心中や殺害など暗いニュースが目につきます。この子を残して逝けないという思いではなく安心して残して逝ける社会でありますようにと切に願って日々を過ごしています。</p> <p>アンケート調査によって意見を汲んでくださりありがとうございます。千葉市の取り組みが全国モデルの先駆けになったら喜ばしく思います。</p>	知的障害	20 歳代	男性	家族
<p>・買物に一ヶ月に1、2回行くのですが、先天性水頭症のため計算がわからないので、いつも一万円を持って買ってきますが、おつりはそのままもってはきますが数えないでそのままテーブルに置いてある。とにかく計算が出来ないので、一人でバスに乗り、買物に行くことは出来ない。</p> <p>・病院に行くのも一緒に本人と行くようなかんじ私が死んだ後がすごく心配です。</p> <p>兄二人はいますが別に生活しているので心細いです。</p>	知的障害	50 歳代	男性	無回答
<p>親亡きあとに安心して暮らしていけるような援助と支援施策を希望します。現在のグループホームは民間も参入して数は増えてきている傾向ですが、質・金額・内容もまちまちで安心して託す事ができません。</p>	知的障害	20 歳代	男性	無回答

⑥ 経済事情・経済的支援

ご意見	障害の区分	年齢	性別	回答者
生活費が足りない。交通費が足りない。医療費を払う金が足りない。	身体障害 精神障害	50 歳代	男性	本人
・いつも支援していただき感謝申し上げます。特にストマが値上りしとても助かっています。 ・病院に行くのにいつもタクシーを利用しているのですがもう少し割引があると助かるのですが、タクシー以外交通手段がないので大変です。 ・障害によってどのような支援があるのか手帳に記載してもらいたい。	身体障害	80 歳代	女性	本人
介護をしている人にも何か手をかけてほしい。自分がたおれたら子どもに迷惑をかける。ホームに入ること選択肢はないけど高い、若いなどいろいろとかんがえます。年金では生活は不安です。	身体障害	60 歳代	男性	家族
何をするにも、お金がかかるため、いろいろ挑戦したくてもできない。情報はインターネットばかりなのにお金がなく、パソコンも買えないし、スマホも通信料が高くてもっていても使えない状態。それなのに何でもネットで調べろと言われる。京成電車も半額になるということ、先月はじめて知った。情報がない。お金がないので本当は毎日リハビリに行きたいが、いけない。しかも毎日行かないと調子悪いのにお金がかかるから行けないうえに、リハビリには保険の関係で何回まで、何時間と年内で決まっていると言われる。必要な人に必要な利用、お金の援助をしてほしい。私は一般4級だが、何も支援がないので1月病院もそんなに行けず。	身体障害	50 歳代	女性	本人

⑦ 行政・制度

ご意見	障害の区分	年齢	性別	回答者
私は、右半身にマヒがあり手帳を持っています。日常生活には支障はないのですが発作が起きるかもと言われていたので運転ができません。なので障害者にもアクティブになってもらうために（私も含め）バス・タクシー等の割引パスみたいなものを作って欲しいです。また、免許を返納した人にも割引パスみたいなものを作って欲しいです。	身体障害	40 歳代	男性	本人
年金の申請などもう少し分かりやすくして頂けると嬉しいです。その他は不便なくサービスを利用して頂いています。ありがとうございます。	精神障害	20 歳代	女性	無回答

ご意見	障害の区分	年齢	性別	回答者
<ul style="list-style-type: none"> ・交通手段に対する費用面の支援を充実してほしい。 ・自家乗用車→ガソリン代の助成 ・鉄道バス→特にJR乗車券購入時の助成（モノレールは半額になるので大変助かっている）。乗車・下車駅が千葉市内であれば半額になるとか。 	身体障害	50歳代	女性	本人
<p>○マイナンバーカードに障害者である事の情報を入れて欲しい。（何の障害か、どこに通所しているのか、等々。）</p> <p>○知りたい情報がとりにくい。スポーツをさせたいと思ったが、（どこで、どんな、いつ）分からなかった。やっと知る事ができ現在ポッチャをしている。数年前保健センターで聞いたが、教えてもらえなかった。</p>	知的障害	20歳代	男性	家族
<ul style="list-style-type: none"> ・駐車スペースにポール等が立っていて停めづらい ・駐車スペースに無資格者が停車しているので公的な資格がないのと停車できないルールにして欲しい。 ・タクシー券ではなく家族が車で送迎可能な場合ガソリン券にして欲しい 	身体障害	70歳代	女性	本人
市の災害時避難支援者の名簿が作成されても（情報提供はしたが）避難時どうするかわからない 何の連絡もない。	身体障害	70歳代	男性	家族

⑧ その他

ご意見	障害の区分	年齢	性別	回答者
申し訳ありません。質問が多く、途中で疲れてしまいました。質問内容を理解するのが大変なんです。もう少し簡単な質問ならお答え可能です。	身体障害	50歳代	男性	本人
障害者支援について取り組んで下さっている事に感謝します。日本人で良かったと思います。ありがとうございました。	身体障害	80歳代	女性	家族
声を拾っていただきありがとうございます。アンケートの中で知らない知識を知ることができ役立ちました。今後も何卒よろしく願いいたします。	精神障害	20歳代	女性	本人

(16) 重点課題別の検証と考察（全7テーマ）

1. 地域生活支援・親なき後【今回の調査結果から】

問39の日常で困っていることに関する質問で「将来の生活に不安を感じている」を回答した割合をみると、全体平均（44.2%、問39）に対して、問5の一緒に暮らしている人別でみると、父母・祖父母・兄弟姉妹の層でその割合は60.9%となり、全体を大きく上回っている。さらにこの父母・祖父母・兄弟姉妹と一緒に暮らしている回答において、障害種別でみると、精神障害が78.0%、次いで難病が60.5%と高い割合となっている（下表参照）。

【属性別クロス集計「問39 あなた（やご家族の方）は、日常生活で困っていることはありますか。」】

		該当数	将来の生活に不安を感じている
全 体		1112	44.2
一緒に暮らしている人(問5)	父母・祖父母・兄弟姉妹	284	60.9
	配偶者	396	38.1
	子ども	181	41.4
	その他	160	35.6
	いない(一人で暮らしている)	229	44.1
	無回答	14	14.3
一緒に暮らしている人×障害種別	父母・祖父母・兄弟姉妹×身体障害	107	58.9
	父母・祖父母・兄弟姉妹×知的障害	165	58.2
	父母・祖父母・兄弟姉妹×精神障害	118	78.0
	父母・祖父母・兄弟姉妹×難病	38	60.5
	父母・祖父母・兄弟姉妹×無回答	4	25.0

自由意見においても「親の年齢も重なり、待てる時間がありません」「自分が死んだ後がすごく心配です」など、時間的な余裕のなさを訴える声が多数寄せられている。また、入所施設や共同生活援助（グループホーム）に関して「質・金額・内容もまちまちで安心して託すことができない」という不安の声も確認された。「知的障害者の入所施設は不足」「重度重複障害者が入居できるグループホームを増やしてほしい」といった、障害の程度や種別によって入所可能な施設やグループホーム等に差があることも問題として挙げられた。

そのため、重度の障害がある方にも対応可能な施設やグループホーム等、住まいの場の確保や、家族が安心して託すことができるような施設サービスの質向上などが重要と考えられる。

2. 就労支援・職場理解【今回の調査結果から】

障害者の就労支援として必要だと思うことは「職場の上司や同僚に障害の理解があるこ

と」と回答した割合が 42.7%（問 38）で最多となり、設備面への要望を大きく上回っている。また、現在の就労状況別（問 34～36）でみると未就労（就労意向あり）の方では「勤務時間や日数が体調に合わせて変更できること」が 57.3%（211 人中 121 人）と最も多くなっている。「職場の上司や同僚に障害の理解があること」は 56.9%（211 人中 120 人）と僅差で 2 番目となっている。職場の理解に加え、これから仕事を探す障害者はフレキシブルな勤務形態を求めていることがうかがえる。未就労（就労意向あり）の方についても、概ね同様の傾向がみられる。

そのため、今後の障害者の就労支援として、企業に対する「合理的配慮」の更なる普及・啓発や、ともに働く同僚などからのサポートに加え、障害の特性に合わせた柔軟な働き方の導入など、職場環境の整備を進めていくことが重要と考えられる。

3. 情報アクセス・意思疎通【今回の調査結果から】

障害のことや福祉サービスなどに関する情報を「インターネット」から知る割合が 31.1%（問 43）となっている一方、情報入手・理解で「パソコン・タブレット等の使い方がわからない」と回答した割合が 26.7%（問 68）となっている。特に年代別では顕著に現れており、70 代以上では「インターネット」から情報を知ると回答した割合は 2 割以下（70 代：19.3%、80 歳以上：12.8%）、「パソコン・タブレット等の使い方がわからない」と回答した割合は 3 割以上（70 代：31.9%、80 歳以上：35.8%）となっている。また、情報入手する手段として、「行政機関の広報誌」と回答した割合はどの年代も 2～3 割台となっており、紙媒体から情報を得ている方も一定数いることがわかる（問 43）。

情報入手で困ることとして、「郵便物やチラシ、説明書などの文章が難しく、内容がわからないことがある」と回答した割合も 24.6%（問 68）と高くなっている。自由意見では「文書などはわかりにくいことが多く、よく電話で問い合わせます」という指摘や、「お金が無い為スマートフォンも買えない」という声が上がっている。

そのため、利便性や効率性の高いインターネット化やオンライン化を推進しつつも、紙の印刷物での周知や電話、対面での対応といった、従前行われてきた様々な障害特性に配慮した取組みも併せて実施し、わかりやすい発信を組み合わせた体制づくりが重要と考えられる。

4. 相談支援・多機関連携【今回の調査結果から】

困りごとの相談については、「家族や親戚」への相談が 54.9%（1,112 人中 610 人_問 40）、「専門機関」を相談相手（問 40 選択肢 8、9、12、13、16～18 のいずれかに回答あり）とする割合は 42.2%（1,112 人中 469 人）となっており、専門機関の体制が整いつつあることが伺える。また、より便利だと思える相談制度（問 41）については、「専門性の高い職員による相談」と「近所で気軽に立ち寄れる相談」がほぼ同ポイント、次いで「休日や夜間など緊急時の相談」の割合が高くなっている。

そのため、それぞれの地域における専門性の高い相談体制のさらなる充実や緊急時における相談体制の拡充が重要と考えられる。

5. 地域理解の促進と社会参加へのためらいの低減【今回の調査結果から】

障害があることで差別や嫌な思いをした経験が『ある』と回答した方（問 49 選択肢「ある」と「少しある」の合計）は 40.9%となっており、障害種別では知的障害では 59.6%、精神障害では 53.4%と過半数を超えている。具体的に差別や嫌な思いをした場所（問 50）は「外出中」（47.3%）、「学校・仕事場」（38.7%）で高い割合となっており、公共の場や集団生活の中で嫌な経験をした方が多いことがうかがえる。また、障害のある人に対する市民の理解度がどの程度あると感じているか（問 53）について、「よく理解されている」と「おおむね理解されている」を合わせた割合は 26.8%と前回調査時（23.5%）を上回ったが、依然として高くはない水準にとどまっている。自由意見でも「障害者手帳などを見せるのが恥ずかしい」「周囲の目が気になり、早々に帰り家にこもりがちになります」といった、社会参加へのためらいを示す意見が挙げられている。

障害者に対する理解をより深めるために、行政に取り組んでもらいたいこと（問 54）では、「障害者理解のための学校教育の普及」が 42.9%と最も高く、「障害のある人に配慮した公共施設や道路の整備」（38.5%）より高かった。

そのため、学校教育の場などで、成人になる前から障害について知り、障害のある方と触れ合う機会を確保する取組みとともに、公共施設や道路等のハード面の整備やその他の普及啓発活動を着実に進めるなど、障害に対する正しい理解を促進することで障害のある方の社会参加へのためらい、障壁を解消できるよう取り組むことが重要と考えられる。

6. 災害対策と個別の避難支援【今回の調査結果から】

火事や地震の際に「一人では避難できない」と回答した割合は 34.1%（問 55）と、特に知的障害○A（最重度）の方が 84.7%、A-1、A-2（重度）の方が 84.3%、強度行動障害のある方では 64.2%、重度の医療的ケアが必要な方では 61.7%などと高い割合となっており、「一人では避難できない」と回答した方の 49.6%（379 人中 188 人）で「家族が不在の場合や一人暮らしの場合、近所にあなたを助けてくれる人はいない」（問 56）と回答している。また、災害時に困ること（問 57）として「投薬や治療が受けられない」

（51.9%）、「避難場所の設備や生活環境が不安」（49.0%）「安全なところまで迅速に避難することができない」（41.7%）の順に多くなっており、避難することよりもその後の環境に不安を感じている人が多くいることがうかがえる。一方、自由意見では、「避難場所へ移動する際に階段を使わないルートが必要」といった、避難経路のバリアフリー整備を求める意見も挙げられた。

そのため、重度の障害のある方で、指定避難所での生活や移動が困難な方の避難体制の検討とともに、避難時に近隣住民など地域で助け合える体制づくりとそのための平時から

の関係性の構築、避難所で障害者の方の負担を少しでも減らせるような環境づくりに取り組むことが重要と考えられる。

7. お住まいの地域による交通手段の差と移動支援【今回の調査結果から】

外出時に困ること（問 31）では、「外出にお金がかかる」の割合が 22.5%と最も高く、次いで「道路や駅に階段や段差が多い」の割合が 20.8%、「困った時にどうすればいいのか心配」の割合が 19.1%の順となっている。また、「公共交通機関が少ない（ない）」ことを選択した割合は、居住区によって差が見られ、緑区では 20.3%、若葉区で 15.2%と全体平均（12.1%）より約 3 ポイント以上高くなっている。一方、美浜区では 5.2%にとどまっている。さらに、外出時の移動手段（問 30）では、「自家用車」を利用する割合が緑区において 52.6%、若葉区は 47.0%と高く、公共交通機関の利用環境が十分でない地域では、自家用車による移動への依存度が高くなっている可能性がうかがえる。また、80歳以上では、タクシーの利用が 22.7%と平均（12.6%）より 10 ポイント以上上回っており、特に高齢で障害のある方に係るタクシーの利便性の高さがうかがえる。

自由意見では「バスの便数、時間帯の設定が不便」という声に加え、「タクシー券の枚数をもっと増やしてほしい」「自家用車のガソリン代助成を拡充してほしい」といった、交通費負担の軽減を求める要望が多数寄せられた。また、団体ヒアリングでは、移動支援のヘルパーの数が不足しており、利用したいタイミングで利用できない、移動支援を障害特性に応じて柔軟に利用できるようにしてほしい等といったサービスの拡充を希望する意見が出た。また、障害者施策全般に望むこと（問 69）では、「外出時の支援（移動支援、タクシー・自動車燃料費等の助成）」が 29.0%と最も高かった。

このように、外出に係る費用面の助成などの支援策を充実させるほか、設備面の整備を着実に進めるとともに、地域ごとの交通手段の偏在や年齢によるニーズの違いにも着目しつつ、的確な支援策を講じることが重要である。

また、移動の支援を担うヘルパーの確保を着実に進めるとともに、障害のある方が外出時に困ったことがあった際、多くの方がためらわず手をさしのべることができる「心のバリアフリー」の普及啓発に係る取組みも重要である。