

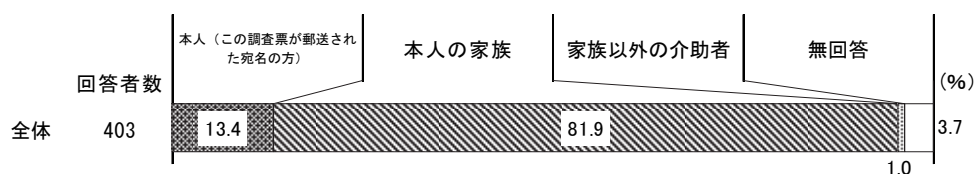
3 18歳未満の方と保護者の方を対象とした調査

3 18歳未満の方と保護者の方を対象とした調査

(1) 回答者属性

問1 お答えいただくのは、どなたですか。

「本人の家族」の割合が81.9%と最も高く、次いで「本人（この調査票が郵送された宛名の方）」の割合が13.4%、「家族以外の介助者」の割合が1.0%となっています。



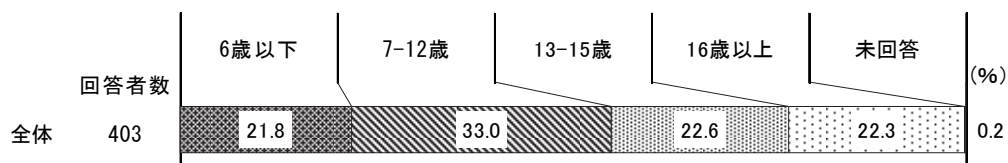
【属性別クロス集計】

		該当数	本人 (この調査票が郵送された宛名の方)	本人の家族	家族以外の介助者	無回答
全体		403	13.4	81.9	1.0	3.7
年齢	6歳以下	88	1.1	94.3	2.3	2.3
	7-12歳	133	2.3	93.2	0.0	4.5
	13-15歳	91	15.4	82.4	0.0	2.2
	16歳以上	90	40.0	52.2	2.2	5.6
	未回答	1	0.0	100.0	0.0	0.0
障害種別	身体障害	223	15.2	79.8	0.9	4.0
	知的障害	251	7.6	88.4	1.2	2.8
	精神障害	55	5.5	89.1	0.0	5.5
	難病	50	12.0	86.0	0.0	2.0
	無回答	1	100.0	0.0	0.0	0.0
身体障害	1級	115	8.7	86.1	0.9	4.3
	2級	36	11.1	86.1	2.8	0.0
	3級	30	26.7	70.0	0.0	3.3
	4級	24	29.2	62.5	0.0	8.3
	5級	6	33.3	50.0	0.0	16.7
	6級	12	25.0	75.0	0.0	0.0
	持っていない	168	10.7	85.1	1.2	3.0
	無回答	12	16.7	75.0	0.0	8.3
知的障害	最重度(A)	81	0.0	97.5	1.2	1.2
	重度(A-1, A-2)	37	0.0	97.3	0.0	2.7
	中度(B-1)	36	5.6	91.7	0.0	2.8
	軽度(B-2)	95	16.8	76.8	2.1	4.2
	その他	2	50.0	50.0	0.0	0.0
	持っていない	142	20.4	73.9	0.7	4.9
無回答	10	60.0	30.0	0.0	10.0	
精神障害	1級	4	25.0	75.0	0.0	0.0
	2級	8	0.0	75.0	0.0	25.0
	3級	0	0.0	0.0	0.0	0.0
	精神障害があるが手帳を持っていない	43	4.7	93.0	0.0	2.3
	精神障害がない	309	14.6	80.6	1.3	3.6
無回答	39	15.4	82.1	0.0	2.6	
重度の医療的ケアの有無	重度の医療的ケアあり	56	8.9	87.5	1.8	1.8
	重度の医療的ケアなし	340	12.9	82.1	0.9	4.1
	無回答	7	71.4	28.6	0.0	0.0

(2) あなたの性別・年齢・ご家族などについて

問 2 あなたの年齢をお答えください。(令和7年10月1日現在)

「7-12歳」の割合が33.0%と最も高く、次いで「13-15歳」の割合が22.6%、「16歳以上」の割合が22.3%となっています。

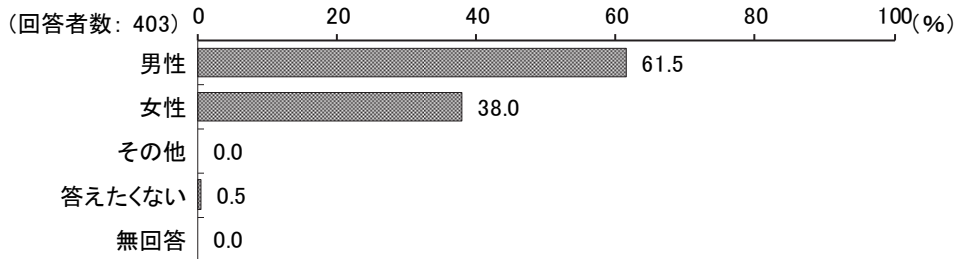


【属性別クロス集計】

		該当数	6歳以下	7-12歳	13-15歳	16歳以上	未回答
全体		403	21.8	33.0	22.6	22.3	0.2
障害種別	身体障害	223	25.6	27.8	19.7	26.5	0.4
	知的障害	251	21.5	35.9	26.3	15.9	0.4
	精神障害	55	20.0	36.4	29.1	14.5	0.0
	難病	50	26.0	30.0	22.0	20.0	2.0
	無回答	1	0.0	0.0	0.0	100.0	0.0
身体障害	1級	115	30.4	26.1	17.4	26.1	0.0
	2級	36	19.4	36.1	19.4	22.2	2.8
	3級	30	26.7	33.3	16.7	23.3	0.0
	4級	24	8.3	25.0	33.3	33.3	0.0
	5級	6	16.7	16.7	16.7	50.0	0.0
	6級	12	33.3	16.7	25.0	25.0	0.0
	持っていない	168	17.9	38.7	26.2	17.3	0.0
	無回答	12	8.3	50.0	25.0	16.7	0.0
知的障害	最重度(A)	81	28.4	38.3	23.5	8.6	1.2
	重度(A-1、A-2)	37	24.3	40.5	18.9	16.2	0.0
	中度(B-1)	36	22.2	30.6	33.3	13.9	0.0
	軽度(B-2)	95	14.7	34.7	29.5	21.1	0.0
	その他	2	0.0	0.0	0.0	100.0	0.0
	持っていない	142	23.2	28.9	16.2	31.7	0.0
	無回答	10	10.0	20.0	20.0	50.0	0.0
精神障害	1級	4	0.0	50.0	0.0	50.0	0.0
	2級	8	0.0	25.0	50.0	25.0	0.0
	3級	0	0.0	0.0	0.0	0.0	0.0
	精神障害があるが手帳を持っていない	43	25.6	37.2	27.9	9.3	0.0
	精神障害がない	309	23.3	34.0	20.4	22.3	0.0
無回答	39	12.8	20.5	30.8	33.3	2.6	
重度の医療的ケアの有無	重度の医療的ケアあり	56	32.1	28.6	12.5	26.8	0.0
	重度の医療的ケアなし	340	20.6	34.1	24.1	20.9	0.3
	無回答	7	0.0	14.3	28.6	57.1	0.0

問 3 あなたの性別をお答えください。(○は1つだけ)

「男性」が61.5%、「女性」が38.0%となっています。

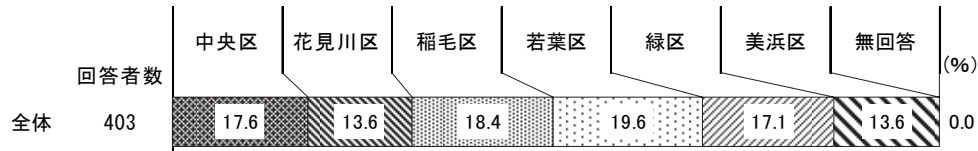


【属性別クロス集計】

		該当数	男性	女性	その他	答えたくない	無回答
全体		403	61.5	38.0	0.0	0.5	0.0
年齢	6歳以下	88	53.4	45.5	0.0	1.1	0.0
	7-12歳	133	72.2	27.8	0.0	0.0	0.0
	13-15歳	91	64.8	35.2	0.0	0.0	0.0
	16歳以上	90	51.1	48.9	0.0	0.0	0.0
	未回答	1	0.0	0.0	0.0	100.0	0.0
障害種別	身体障害	223	52.0	47.5	0.0	0.4	0.0
	知的障害	251	66.9	32.3	0.0	0.8	0.0
	精神障害	55	60.0	40.0	0.0	0.0	0.0
	難病	50	56.0	42.0	0.0	2.0	0.0
	無回答	1	0.0	100.0	0.0	0.0	0.0
身体障害	1級	115	52.2	47.8	0.0	0.0	0.0
	2級	36	47.2	50.0	0.0	2.8	0.0
	3級	30	46.7	53.3	0.0	0.0	0.0
	4級	24	66.7	33.3	0.0	0.0	0.0
	5級	6	50.0	50.0	0.0	0.0	0.0
	6級	12	50.0	50.0	0.0	0.0	0.0
	持っていない	168	72.0	27.4	0.0	0.6	0.0
無回答	12	91.7	8.3	0.0	0.0	0.0	
知的障害	最重度(A)	81	61.7	35.8	0.0	2.5	0.0
	重度(A-1、A-2)	37	75.7	24.3	0.0	0.0	0.0
	中度(B-1)	36	61.1	38.9	0.0	0.0	0.0
	軽度(B-2)	95	69.5	30.5	0.0	0.0	0.0
	その他	2	100.0	0.0	0.0	0.0	0.0
	持っていない	142	52.1	47.9	0.0	0.0	0.0
無回答	10	60.0	40.0	0.0	0.0	0.0	
精神障害	1級	4	50.0	50.0	0.0	0.0	0.0
	2級	8	87.5	12.5	0.0	0.0	0.0
	3級	0	0.0	0.0	0.0	0.0	0.0
	精神障害があるが手帳を持っていない	43	55.8	44.2	0.0	0.0	0.0
	精神障害がない	309	61.8	37.9	0.0	0.3	0.0
無回答	39	61.5	35.9	0.0	2.6	0.0	
重度の医療的ケアの有無	重度の医療的ケアあり	56	50.0	50.0	0.0	0.0	0.0
	重度の医療的ケアなし	340	63.5	35.9	0.0	0.6	0.0
	無回答	7	57.1	42.9	0.0	0.0	0.0

問 4 あなたがお住まいの区はどこですか。(〇は1つだけ)

「若葉区」の割合が19.6%と最も高く、次いで「稲毛区」の割合が18.4%、「中央区」の割合が17.6%となっています。

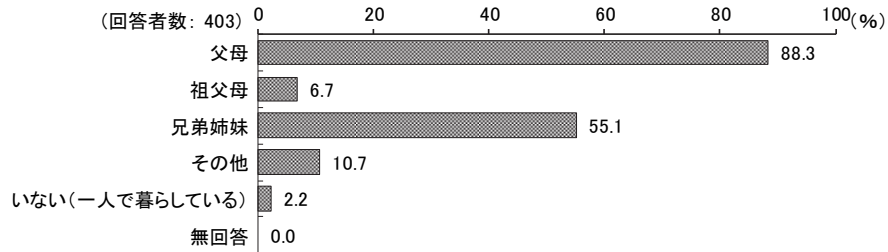


【属性別クロス集計】

		該当数	中央区	花見川区	稲毛区	若葉区	緑区	美浜区	無回答
全体		403	17.6	13.6	18.4	19.6	17.1	13.6	0.0
年齢	6歳以下	88	22.7	8.0	21.6	11.4	19.3	17.0	0.0
	7-12歳	133	17.3	18.0	15.8	15.0	18.8	15.0	0.0
	13-15歳	91	17.6	13.2	19.8	18.7	17.6	13.2	0.0
	16歳以上	90	12.2	13.3	17.8	35.6	12.2	8.9	0.0
	未回答	1	100.0	0.0	0.0	0.0	0.0	0.0	0.0
障害種別	身体障害	223	14.3	12.6	17.9	22.9	17.9	14.3	0.0
	知的障害	251	20.3	13.5	19.1	13.9	18.7	14.3	0.0
	精神障害	55	14.5	14.5	18.2	21.8	18.2	12.7	0.0
	難病	50	20.0	12.0	12.0	18.0	28.0	10.0	0.0
	無回答	1	0.0	0.0	0.0	100.0	0.0	0.0	0.0
身体障害	1級	115	20.9	12.2	17.4	19.1	19.1	11.3	0.0
	2級	36	11.1	16.7	13.9	22.2	16.7	19.4	0.0
	3級	30	6.7	13.3	16.7	23.3	16.7	23.3	0.0
	4級	24	4.2	8.3	16.7	41.7	12.5	16.7	0.0
	5級	6	0.0	16.7	16.7	16.7	33.3	16.7	0.0
	6級	12	8.3	8.3	41.7	25.0	16.7	0.0	0.0
	持っていない	168	20.8	14.3	19.6	14.9	17.3	13.1	0.0
	無回答	12	33.3	25.0	8.3	25.0	0.0	8.3	0.0
知的障害	最重度(A)	81	18.5	12.3	19.8	13.6	18.5	17.3	0.0
	重度(A-1, A-2)	37	18.9	18.9	16.2	10.8	21.6	13.5	0.0
	中度(B-1)	36	25.0	13.9	19.4	8.3	22.2	11.1	0.0
	軽度(B-2)	95	21.1	12.6	20.0	15.8	16.8	13.7	0.0
	その他	2	0.0	0.0	0.0	100.0	0.0	0.0	0.0
	持っていない	142	14.1	14.1	18.3	26.1	14.8	12.7	0.0
	無回答	10	0.0	10.0	0.0	70.0	10.0	10.0	0.0
精神障害	1級	4	0.0	0.0	0.0	25.0	50.0	25.0	0.0
	2級	8	12.5	0.0	37.5	37.5	12.5	0.0	0.0
	3級	0	0.0	0.0	0.0	0.0	0.0	0.0	0.0
	精神障害があるが手帳を持っていない	43	16.3	18.6	16.3	18.6	16.3	14.0	0.0
	精神障害がない	309	17.8	14.2	20.1	18.4	15.9	13.6	0.0
無回答	39	20.5	7.7	5.1	25.6	25.6	15.4	0.0	
重度の医療的ケアの有無	重度の医療的ケアあり	56	25.0	12.5	19.6	14.3	21.4	7.1	0.0
	重度の医療的ケアなし	340	16.8	14.1	17.9	19.7	16.5	15.0	0.0
	無回答	7	0.0	0.0	28.6	57.1	14.3	0.0	0.0

問5 いま、あなたが一緒に暮らしている人は、どなたですか。(あてはまるものすべてに○)

「父母」の割合が88.3%と最も高く、次いで「兄弟姉妹」の割合が55.1%、「その他」の割合が10.7%となっています。「その他」の内容としては、「妻、夫」、「子供家族」等の意見が見られた。

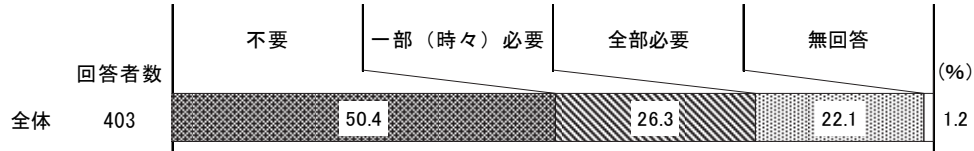


【属性別クロス集計】

		該当数	父母	祖父母	兄弟姉妹	その他	暮らしていない(一人で)	無回答
全体		403	88.3	6.7	55.1	10.7	2.2	0.0
年齢	6歳以下	88	95.5	8.0	52.3	4.5	1.1	0.0
	7-12歳	133	96.2	8.3	59.4	5.3	0.0	0.0
	13-15歳	91	95.6	5.5	73.6	6.6	0.0	0.0
	16歳以上	90	62.2	4.4	33.3	28.9	8.9	0.0
	未回答	1	100.0	0.0	0.0	0.0	0.0	0.0
障害種別	身体障害	223	84.8	5.4	51.6	13.5	3.1	0.0
	知的障害	251	94.4	8.0	58.6	6.4	0.4	0.0
	精神障害	55	92.7	7.3	54.5	9.1	0.0	0.0
	難病	50	92.0	4.0	52.0	10.0	2.0	0.0
	無回答	1	0.0	0.0	0.0	0.0	100.0	0.0
身体障害	1級	115	88.7	7.8	51.3	8.7	4.3	0.0
	2級	36	86.1	0.0	44.4	13.9	2.8	0.0
	3級	30	80.0	6.7	63.3	16.7	3.3	0.0
	4級	24	75.0	4.2	41.7	25.0	0.0	0.0
	5級	6	66.7	0.0	50.0	33.3	0.0	0.0
	6級	12	83.3	0.0	66.7	16.7	0.0	0.0
	持っていない	168	92.9	8.3	60.7	6.5	0.6	0.0
	無回答	12	91.7	8.3	41.7	16.7	8.3	0.0
知的障害	最重度④	81	97.5	8.6	50.6	3.7	0.0	0.0
	重度(A-1, A-2)	37	94.6	8.1	64.9	8.1	0.0	0.0
	中度(B-1)	36	94.4	11.1	61.1	2.8	0.0	0.0
	軽度(B-2)	95	91.6	6.3	62.1	8.4	1.1	0.0
	その他	2	100.0	0.0	50.0	50.0	0.0	0.0
	持っていない	142	80.3	4.2	50.7	16.2	4.9	0.0
	無回答	10	50.0	10.0	30.0	40.0	10.0	0.0
精神障害	1級	4	75.0	0.0	25.0	25.0	0.0	0.0
	2級	8	87.5	0.0	50.0	12.5	0.0	0.0
	3級	0	0.0	0.0	0.0	0.0	0.0	0.0
	精神障害があるが手帳を持っていない	43	95.3	9.3	58.1	7.0	0.0	0.0
	精神障害がない	309	89.0	6.8	56.0	9.1	2.6	0.0
	無回答	39	76.9	5.1	48.7	25.6	2.6	0.0
強度行動障害の有無	ある	17	88.2	17.6	47.1	11.8	0.0	0.0
	ない	380	88.7	5.8	55.8	10.3	2.1	0.0
	無回答	6	66.7	33.3	33.3	33.3	16.7	0.0
高次脳機能障害の有無	ある	14	71.4	0.0	71.4	28.6	0.0	0.0
	ない	384	89.3	7.0	54.7	9.6	2.1	0.0
	無回答	5	60.0	0.0	40.0	40.0	20.0	0.0
重度の医療的ケアの有無	重度の医療的ケアあり	56	85.7	8.9	46.4	10.7	3.6	0.0
	重度の医療的ケアなし	340	89.4	6.5	56.5	10.6	1.5	0.0
	無回答	7	57.1	0.0	57.1	14.3	28.6	0.0
主たる障害別	視覚障害	4	100.0	0.0	50.0	0.0	0.0	0.0
	聴覚・平衡機能障害	24	91.7	4.2	54.2	8.3	0.0	0.0
	盲ろう(視覚障害と聴覚障害の重複)	0	0.0	0.0	0.0	0.0	0.0	0.0
	音声・言語・そしゃく機能障害	1	0.0	0.0	0.0	100.0	0.0	0.0
	肢体不自由(上肢)	24	100.0	8.3	58.3	0.0	0.0	0.0
	肢体不自由(下肢)	40	75.0	7.5	47.5	25.0	5.0	0.0
	肢体不自由(体幹)	21	90.5	14.3	38.1	4.8	4.8	0.0
	内部障害(1~7以外)	30	76.7	3.3	60.0	16.7	3.3	0.0
	無回答	79	84.8	2.5	51.9	13.9	3.8	0.0

問6 ①日常の生活の中で、食事の介助は必要ですか。

「不要」の割合が50.4%と最も高く、次いで「一部（時々）必要」の割合が26.3%、「全部必要」の割合が22.1%となっています。

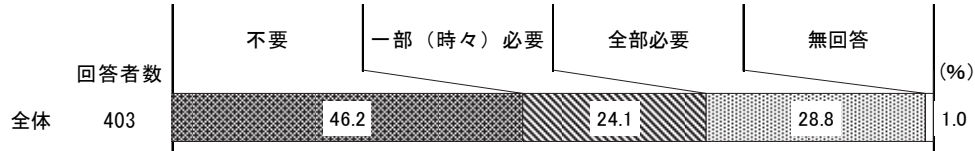


【属性別クロス集計】

		該当数	不要	一部（時々）必要	全部必要	無回答
全体		403	50.4	26.3	22.1	1.2
年齢	6歳以下	88	22.7	37.5	39.8	0.0
	7-12歳	133	48.9	32.3	17.3	1.5
	13-15歳	91	62.6	19.8	16.5	1.1
	16歳以上	90	67.8	12.2	17.8	2.2
	未回答	1	0.0	100.0	0.0	0.0
障害種別	身体障害	223	45.3	17.0	36.3	1.3
	知的障害	251	43.4	34.3	21.1	1.2
	精神障害	55	34.5	32.7	32.7	0.0
	難病	50	32.0	24.0	40.0	4.0
	無回答	1	0.0	100.0	0.0	0.0
身体障害	1級	115	22.6	16.5	60.0	0.9
	2級	36	63.9	25.0	5.6	5.6
	3級	30	73.3	16.7	10.0	0.0
	4級	24	66.7	12.5	20.8	0.0
	5級	6	83.3	0.0	16.7	0.0
	6級	12	75.0	16.7	8.3	0.0
	持っていない	168	56.0	38.1	4.8	1.2
	無回答	12	66.7	33.3	0.0	0.0
知的障害	最重度(A)	81	2.5	40.7	56.8	0.0
	重度(A-1、A-2)	37	24.3	56.8	16.2	2.7
	中度(B-1)	36	61.1	36.1	0.0	2.8
	軽度(B-2)	95	78.9	18.9	1.1	1.1
	その他	2	50.0	50.0	0.0	0.0
	持っていない	142	61.3	12.7	24.6	1.4
精神障害	無回答	10	70.0	20.0	10.0	0.0
	1級	4	25.0	25.0	50.0	0.0
	2級	8	100.0	0.0	0.0	0.0
	3級	0	0.0	0.0	0.0	0.0
	精神障害があるが手帳を持っていない	43	23.3	39.5	37.2	0.0
強度行動障害の有無	精神障害がない	309	54.4	25.6	19.1	1.0
	無回答	39	41.0	23.1	30.8	5.1
	ある	17	35.3	29.4	35.3	0.0
	ない	380	51.3	26.1	21.6	1.1
	無回答	6	33.3	33.3	16.7	16.7
高次脳機能障害の有無	ある	14	35.7	50.0	14.3	0.0
	ない	384	50.8	25.5	22.7	1.0
	無回答	5	60.0	20.0	0.0	20.0
重度の医療的ケアの有無	重度の医療的ケアあり	56	19.6	10.7	67.9	1.8
	重度の医療的ケアなし	340	55.0	28.8	15.0	1.2
	無回答	7	71.4	28.6	0.0	0.0

問6 ②日常の生活の中で、トイレの介助は必要ですか。

「不要」の割合が46.2%と最も高く、次いで「全部必要」の割合が28.8%、「一部（時々）必要」の割合が24.1%となっています。

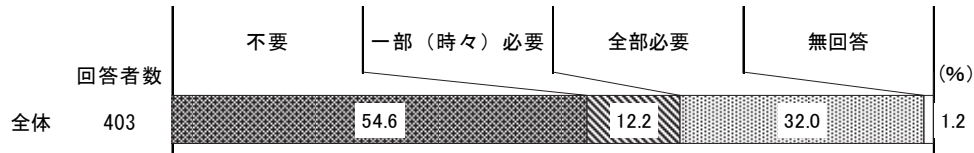


【属性別クロス集計】

		該当数	不要	一部（時々）必要	全部必要	無回答
全体		403	46.2	24.1	28.8	1.0
年齢	6歳以下	88	14.8	26.1	58.0	1.1
	7-12歳	133	44.4	33.8	20.3	1.5
	13-15歳	91	59.3	19.8	20.9	0.0
	16歳以上	90	66.7	11.1	21.1	1.1
	未回答	1	0.0	100.0	0.0	0.0
障害種別	身体障害	223	39.9	17.9	40.8	1.3
	知的障害	251	38.6	30.3	30.3	0.8
	精神障害	55	40.0	18.2	41.8	0.0
	難病	50	24.0	26.0	46.0	4.0
	無回答	1	100.0	0.0	0.0	0.0
身体障害	1級	115	16.5	16.5	67.0	0.0
	2級	36	61.1	25.0	8.3	5.6
	3級	30	63.3	20.0	13.3	3.3
	4級	24	66.7	16.7	16.7	0.0
	5級	6	66.7	16.7	16.7	0.0
	6級	12	75.0	8.3	16.7	0.0
	持っていない	168	53.0	31.5	14.9	0.6
	無回答	12	66.7	33.3	0.0	0.0
知的障害	最重度(A)	81	6.2	25.9	67.9	0.0
	重度(A-1、A-2)	37	21.6	51.4	27.0	0.0
	中度(B-1)	36	47.2	38.9	11.1	2.8
	軽度(B-2)	95	70.5	21.1	7.4	1.1
	その他	2	0.0	100.0	0.0	0.0
	持っていない	142	57.7	13.4	27.5	1.4
精神障害	無回答	10	70.0	20.0	10.0	0.0
	1級	4	50.0	0.0	50.0	0.0
	2級	8	100.0	0.0	0.0	0.0
	3級	0	0.0	0.0	0.0	0.0
	精神障害があるが手帳を持っていない	43	27.9	23.3	48.8	0.0
	精神障害がない	309	47.9	24.6	26.5	1.0
強度行動障害の有無	無回答	39	41.0	28.2	28.2	2.6
	ある	17	35.3	17.6	47.1	0.0
	ない	380	46.6	24.5	28.2	0.8
	無回答	6	50.0	16.7	16.7	16.7
高次脳機能障害の有無	ある	14	14.3	64.3	21.4	0.0
	ない	384	47.1	22.7	29.4	0.8
	無回答	5	60.0	20.0	0.0	20.0
重度の医療的ケアの有無	重度の医療的ケアあり	56	14.3	14.3	69.6	1.8
	重度の医療的ケアなし	340	50.6	26.2	22.4	0.9
	無回答	7	85.7	0.0	14.3	0.0

問6 ③日常の生活の中で、オムツの利用が必要ですか。

「不要」の割合が54.6%と最も高く、次いで「全部必要」の割合が32.0%、「一部（時々）必要」の割合が12.2%となっています。

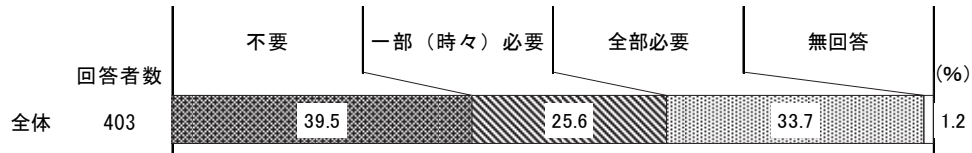


【属性別クロス集計】

		該当数	不要	一部（時々）必要	全部必要	無回答
全体		403	54.6	12.2	32.0	1.2
年齢	6歳以下	88	19.3	12.5	68.2	0.0
	7-12歳	133	57.1	18.0	22.6	2.3
	13-15歳	91	71.4	8.8	18.7	1.1
	16歳以上	90	68.9	5.6	24.4	1.1
	未回答	1	0.0	100.0	0.0	0.0
障害種別	身体障害	223	43.0	9.9	46.2	0.9
	知的障害	251	51.4	15.1	31.9	1.6
	精神障害	55	47.3	9.1	43.6	0.0
	難病	50	34.0	12.0	52.0	2.0
	無回答	1	100.0	0.0	0.0	0.0
身体障害	1級	115	18.3	11.3	70.4	0.0
	2級	36	69.4	8.3	16.7	5.6
	3級	30	70.0	10.0	20.0	0.0
	4級	24	66.7	12.5	20.8	0.0
	5級	6	83.3	0.0	16.7	0.0
	6級	12	66.7	0.0	33.3	0.0
	持っていない	168	67.9	14.9	15.5	1.8
	無回答	12	83.3	16.7	0.0	0.0
知的障害	最重度(A)	81	16.0	14.8	69.1	0.0
	重度(A-1、A-2)	37	43.2	27.0	27.0	2.7
	中度(B-1)	36	66.7	16.7	13.9	2.8
	軽度(B-2)	95	77.9	10.5	9.5	2.1
	その他	2	100.0	0.0	0.0	0.0
	持っていない	142	59.9	6.3	33.1	0.7
精神障害	無回答	10	60.0	20.0	20.0	0.0
	1級	4	50.0	0.0	50.0	0.0
	2級	8	100.0	0.0	0.0	0.0
	3級	0	0.0	0.0	0.0	0.0
	精神障害があるが手帳を持っていない	43	37.2	11.6	51.2	0.0
	精神障害がない	309	57.0	12.3	29.8	1.0
強度行動障害の有無	無回答	39	46.2	15.4	33.3	5.1
	ある	17	35.3	5.9	58.8	0.0
	ない	380	55.8	12.4	30.8	1.1
	無回答	6	33.3	16.7	33.3	16.7
高次脳機能障害の有無	ある	14	57.1	7.1	35.7	0.0
	ない	384	54.4	12.2	32.3	1.0
	無回答	5	60.0	20.0	0.0	20.0
重度の医療的ケアの有無	重度の医療的ケアあり	56	12.5	8.9	78.6	0.0
	重度の医療的ケアなし	340	60.9	12.9	24.7	1.5
	無回答	7	85.7	0.0	14.3	0.0

問6 ④日常生活の中で、入浴の介助は必要ですか。

「不要」の割合が39.5%と最も高く、次いで「全部必要」の割合が33.7%、「一部（時々）必要」の割合が25.6%となっています。

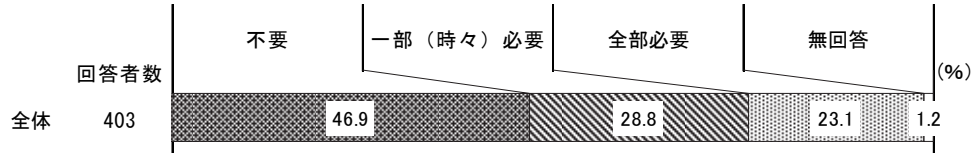


【属性別クロス集計】

		該当数	不要	一部（時々）必要	全部必要	無回答
全体		403	39.5	25.6	33.7	1.2
年齢	6歳以下	88	11.4	27.3	61.4	0.0
	7-12歳	133	34.6	33.1	30.1	2.3
	13-15歳	91	57.1	20.9	20.9	1.1
	16歳以上	90	56.7	16.7	25.6	1.1
	未回答	1	0.0	100.0	0.0	0.0
障害種別	身体障害	223	34.5	19.7	44.8	0.9
	知的障害	251	31.9	29.5	37.1	1.6
	精神障害	55	32.7	21.8	45.5	0.0
	難病	50	18.0	28.0	52.0	2.0
	無回答	1	100.0	0.0	0.0	0.0
身体障害	1級	115	12.2	16.5	71.3	0.0
	2級	36	38.9	38.9	16.7	5.6
	3級	30	73.3	13.3	13.3	0.0
	4級	24	58.3	16.7	25.0	0.0
	5級	6	66.7	16.7	16.7	0.0
	6級	12	75.0	16.7	8.3	0.0
	持っていない	168	44.6	33.3	20.2	1.8
	無回答	12	58.3	25.0	16.7	0.0
知的障害	最重度(A)	81	0.0	24.7	75.3	0.0
	重度(A-1、A-2)	37	13.5	40.5	43.2	2.7
	中度(B-1)	36	41.7	50.0	5.6	2.8
	軽度(B-2)	95	63.2	21.1	13.7	2.1
	その他	2	0.0	50.0	50.0	0.0
	持っていない	142	50.7	19.0	29.6	0.7
精神障害	無回答	10	70.0	20.0	10.0	0.0
	1級	4	25.0	25.0	50.0	0.0
	2級	8	75.0	25.0	0.0	0.0
	3級	0	0.0	0.0	0.0	0.0
	精神障害があるが手帳を持っていない	43	25.6	20.9	53.5	0.0
	精神障害がない	309	40.5	27.2	31.4	1.0
強度行動障害の有無	無回答	39	41.0	17.9	35.9	5.1
	ある	17	29.4	11.8	58.8	0.0
	ない	380	40.0	26.1	32.9	1.1
	無回答	6	33.3	33.3	16.7	16.7
高次脳機能障害の有無	ある	14	21.4	50.0	28.6	0.0
	ない	384	39.8	24.7	34.4	1.0
	無回答	5	60.0	20.0	0.0	20.0
重度の医療的ケアの有無	重度の医療的ケアあり	56	14.3	14.3	71.4	0.0
	重度の医療的ケアなし	340	43.5	27.1	27.9	1.5
	無回答	7	42.9	42.9	14.3	0.0

問 6 ⑤日常の生活の中で、衣服の着脱の介助は必要ですか。

「不要」の割合が 46.9%と最も高く、次いで「一部（時々）必要」の割合が 28.8%、「全部必要」の割合が 23.1%となっています。

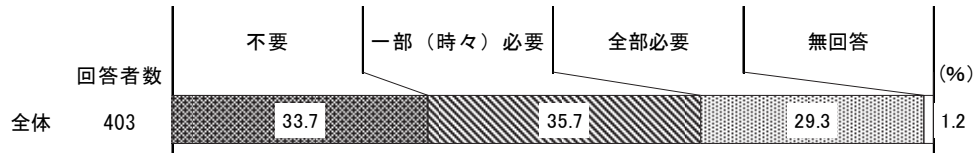


【属性別クロス集計】

		該当数	不要	一部（時々）必要	全部必要	無回答
全 体		403	46.9	28.8	23.1	1.2
年齢	6歳以下	88	19.3	38.6	42.0	0.0
	7-12歳	133	48.9	31.6	18.0	1.5
	13-15歳	91	56.0	25.3	16.5	2.2
	16歳以上	90	62.2	17.8	18.9	1.1
	未回答	1	0.0	100.0	0.0	0.0
障害種別	身体障害	223	37.7	22.4	39.0	0.9
	知的障害	251	41.8	34.7	21.9	1.6
	精神障害	55	34.5	30.9	34.5	0.0
	難病	50	20.0	34.0	44.0	2.0
	無回答	1	0.0	100.0	0.0	0.0
身体障害	1級	115	16.5	18.3	65.2	0.0
	2級	36	52.8	33.3	8.3	5.6
	3級	30	73.3	13.3	13.3	0.0
	4級	24	50.0	33.3	16.7	0.0
	5級	6	66.7	16.7	16.7	0.0
	6級	12	66.7	33.3	0.0	0.0
	持っていない	168	58.3	37.5	3.0	1.2
	無回答	12	58.3	25.0	8.3	8.3
知的障害	最重度(A)	81	4.9	38.3	56.8	0.0
	重度(A-1、A-2)	37	29.7	43.2	21.6	5.4
	中度(B-1)	36	47.2	50.0	0.0	2.8
	軽度(B-2)	95	76.8	22.1	0.0	1.1
	その他	2	0.0	50.0	50.0	0.0
	持っていない	142	55.6	17.6	26.1	0.7
精神障害	無回答	10	50.0	40.0	10.0	0.0
	1級	4	25.0	25.0	50.0	0.0
	2級	8	75.0	25.0	0.0	0.0
	3級	0	0.0	0.0	0.0	0.0
	精神障害があるが手帳を持っていない	43	27.9	32.6	39.5	0.0
	精神障害がない	309	50.5	28.8	20.1	0.6
強度行動障害の有無	無回答	39	35.9	25.6	30.8	7.7
	ある	17	23.5	29.4	47.1	0.0
	ない	380	48.2	28.7	22.1	1.1
	無回答	6	33.3	33.3	16.7	16.7
高次脳機能障害の有無	ある	14	28.6	50.0	14.3	7.1
	ない	384	47.7	27.9	23.7	0.8
	無回答	5	40.0	40.0	0.0	20.0
重度の医療的ケアの有無	重度の医療的ケアあり	56	19.6	12.5	67.9	0.0
	重度の医療的ケアなし	340	51.2	31.5	15.9	1.5
	無回答	7	57.1	28.6	14.3	0.0

問6 ⑥日常の生活の中で、身だしなみの介助は必要ですか。

「一部（時々）必要」の割合が35.7%と最も高く、次いで「不要」の割合が33.7%、「全部必要」の割合が29.3%となっています。

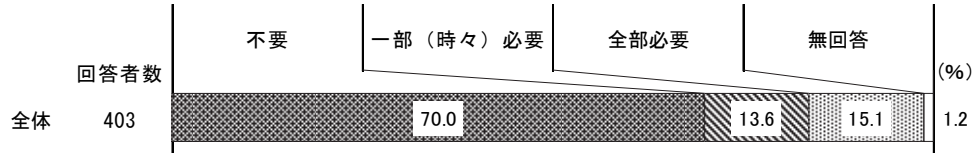


【属性別クロス集計】

		該当数	不要	一部（時々）必要	全部必要	無回答
全体		403	33.7	35.7	29.3	1.2
年齢	6歳以下	88	12.5	28.4	58.0	1.1
	7-12歳	133	24.8	50.4	22.6	2.3
	13-15歳	91	44.0	37.4	18.7	0.0
	16歳以上	90	57.8	18.9	22.2	1.1
	未回答	1	0.0	100.0	0.0	0.0
障害種別	身体障害	223	34.5	22.9	41.3	1.3
	知的障害	251	22.7	44.2	31.9	1.2
	精神障害	55	21.8	34.5	40.0	3.6
	難病	50	16.0	34.0	48.0	2.0
	無回答	1	100.0	0.0	0.0	0.0
身体障害	1級	115	14.8	18.3	67.0	0.0
	2級	36	44.4	41.7	8.3	5.6
	3級	30	63.3	13.3	20.0	3.3
	4級	24	54.2	29.2	16.7	0.0
	5級	6	66.7	16.7	16.7	0.0
	6級	12	66.7	25.0	8.3	0.0
	持っていない	168	31.5	51.8	15.5	1.2
	無回答	12	50.0	50.0	0.0	0.0
知的障害	最重度(A)	81	0.0	29.6	70.4	0.0
	重度(A-1、A-2)	37	10.8	51.4	35.1	2.7
	中度(B-1)	36	25.0	63.9	11.1	0.0
	軽度(B-2)	95	46.3	45.3	6.3	2.1
	その他	2	0.0	100.0	0.0	0.0
	持っていない	142	52.1	20.4	26.1	1.4
精神障害	無回答	10	50.0	40.0	10.0	0.0
	1級	4	50.0	0.0	50.0	0.0
	2級	8	62.5	37.5	0.0	0.0
	3級	0	0.0	0.0	0.0	0.0
	精神障害があるが手帳を持っていない	43	11.6	37.2	46.5	4.7
	精神障害がない	309	36.9	35.9	26.9	0.3
強度行動障害の有無	無回答	39	25.6	35.9	33.3	5.1
	ある	17	11.8	35.3	52.9	0.0
	ない	380	34.7	35.8	28.4	1.1
	無回答	6	33.3	33.3	16.7	16.7
高次脳機能障害の有無	ある	14	21.4	57.1	21.4	0.0
	ない	384	34.1	34.9	29.9	1.0
	無回答	5	40.0	40.0	0.0	20.0
重度の医療的ケアの有無	重度の医療的ケアあり	56	21.4	10.7	67.9	0.0
	重度の医療的ケアなし	340	35.6	39.4	23.5	1.5
	無回答	7	42.9	57.1	0.0	0.0

問6 ⑦日常の生活の中で、家の中の移動の介助は必要ですか。

「不要」の割合が70.0%と最も高く、次いで「全部必要」の割合が15.1%、「一部（時々）必要」の割合が13.6%となっています。

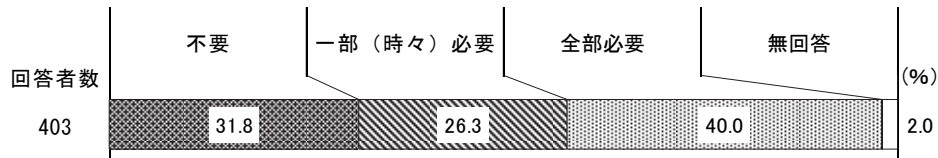


【属性別クロス集計】

		該当数	不要	一部（時々）必要	全部必要	無回答
全体		403	70.0	13.6	15.1	1.2
年齢	6歳以下	88	53.4	18.2	27.3	1.1
	7-12歳	133	73.7	14.3	10.5	1.5
	13-15歳	91	76.9	11.0	11.0	1.1
	16歳以上	90	73.3	11.1	14.4	1.1
	未回答	1	100.0	0.0	0.0	0.0
障害種別	身体障害	223	51.6	20.2	26.9	1.3
	知的障害	251	71.3	16.7	10.8	1.2
	精神障害	55	65.5	10.9	23.6	0.0
	難病	50	42.0	24.0	32.0	2.0
	無回答	1	0.0	100.0	0.0	0.0
身体障害	1級	115	27.0	22.6	50.4	0.0
	2級	36	69.4	25.0	0.0	5.6
	3級	30	90.0	6.7	3.3	0.0
	4級	24	70.8	29.2	0.0	0.0
	5級	6	83.3	0.0	16.7	0.0
	6級	12	83.3	8.3	0.0	8.3
	持っていない	168	94.0	4.8	0.0	1.2
	無回答	12	75.0	16.7	8.3	0.0
知的障害	最重度(A)	81	33.3	37.0	29.6	0.0
	重度(A-1、A-2)	37	62.2	27.0	8.1	2.7
	中度(B-1)	36	97.2	0.0	0.0	2.8
	軽度(B-2)	95	97.9	1.1	0.0	1.1
	その他	2	50.0	50.0	0.0	0.0
	持っていない	142	68.3	7.0	23.2	1.4
精神障害	無回答	10	60.0	30.0	10.0	0.0
	1級	4	50.0	25.0	25.0	0.0
	2級	8	100.0	0.0	0.0	0.0
	3級	0	0.0	0.0	0.0	0.0
	精神障害があるが手帳を持っていない	43	60.5	11.6	27.9	0.0
	精神障害がない	309	72.8	13.6	12.6	1.0
強度行動障害の有無	無回答	39	53.8	17.9	23.1	5.1
	ある	17	47.1	29.4	23.5	0.0
	ない	380	71.6	12.6	14.7	1.1
	無回答	6	33.3	33.3	16.7	16.7
高次脳機能障害の有無	ある	14	57.1	35.7	7.1	0.0
	ない	384	70.6	12.8	15.6	1.0
	無回答	5	60.0	20.0	0.0	20.0
重度の医療的ケアの有無	重度の医療的ケアあり	56	28.6	8.9	62.5	0.0
	重度の医療的ケアなし	340	77.1	14.1	7.4	1.5
	無回答	7	57.1	28.6	14.3	0.0

問6 ⑤ 日常の生活の中で、外出の介助は必要ですか。

「全部必要」の割合が40.0%と最も高く、次いで「不要」の割合が31.8%、「一部（時々）必要」の割合が26.3%となっています。

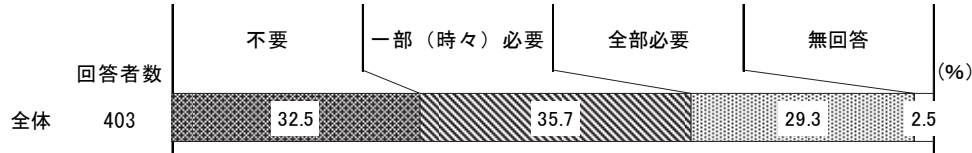


【属性別クロス集計】

		該当数	不要	一部（時々）必要	全部必要	無回答
全体		403	31.8	26.3	40.0	2.0
年齢	6歳以下	88	19.3	18.2	61.4	1.1
	7-12歳	133	24.1	30.8	42.1	3.0
	13-15歳	91	35.2	33.0	29.7	2.2
	16歳以上	90	52.2	21.1	25.6	1.1
	未回答	1	0.0	0.0	100.0	0.0
障害種別	身体障害	223	30.9	21.1	47.1	0.9
	知的障害	251	21.9	29.1	46.6	2.4
	精神障害	55	21.8	20.0	56.4	1.8
	難病	50	16.0	26.0	56.0	2.0
	無回答	1	0.0	100.0	0.0	0.0
身体障害	1級	115	13.0	14.8	72.2	0.0
	2級	36	27.8	44.4	22.2	5.6
	3級	30	60.0	23.3	16.7	0.0
	4級	24	54.2	16.7	29.2	0.0
	5級	6	66.7	16.7	16.7	0.0
	6級	12	75.0	16.7	8.3	0.0
	持っていない	168	31.5	33.3	31.5	3.6
	無回答	12	50.0	25.0	25.0	0.0
知的障害	最重度(A)	81	2.5	12.3	85.2	0.0
	重度(A-1、A-2)	37	5.4	40.5	51.4	2.7
	中度(B-1)	36	16.7	52.8	27.8	2.8
	軽度(B-2)	95	47.4	29.5	18.9	4.2
	その他	2	0.0	50.0	50.0	0.0
	持っていない	142	47.2	21.8	29.6	1.4
精神障害	無回答	10	60.0	20.0	20.0	0.0
	1級	4	50.0	0.0	50.0	0.0
	2級	8	50.0	25.0	25.0	0.0
	3級	0	0.0	0.0	0.0	0.0
	精神障害があるが手帳を持っていない	43	14.0	20.9	62.8	2.3
	精神障害がない	309	34.3	27.2	37.2	1.3
強度行動障害の有無	無回答	39	25.6	28.2	38.5	7.7
	ある	17	11.8	11.8	76.5	0.0
	ない	380	32.6	26.8	38.7	1.8
	無回答	6	33.3	33.3	16.7	16.7
高次脳機能障害の有無	ある	14	21.4	21.4	57.1	0.0
	ない	384	32.0	26.6	39.6	1.8
	無回答	5	40.0	20.0	20.0	20.0
重度の医療的ケアの有無	重度の医療的ケアあり	56	16.1	10.7	73.2	0.0
	重度の医療的ケアなし	340	34.1	28.8	34.7	2.4
	無回答	7	42.9	28.6	28.6	0.0

問6 ⑨ 日常の生活の中で、家族以外の人との意思疎通の援助は必要ですか。

「一部（時々）必要」の割合が35.7%と最も高く、次いで「不要」の割合が32.5%、「全部必要」の割合が29.3%となっています。

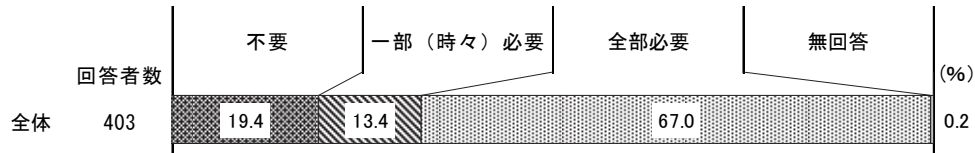


【属性別クロス集計】

		該当数	不要	一部（時々）必要	全部必要	無回答
全体		403	32.5	35.7	29.3	2.5
年齢	6歳以下	88	15.9	31.8	51.1	1.1
	7-12歳	133	26.3	43.6	27.1	3.0
	13-15歳	91	37.4	39.6	20.9	2.2
	16歳以上	90	53.3	24.4	18.9	3.3
	未回答	1	0.0	0.0	100.0	0.0
障害種別	身体障害	223	35.4	26.0	37.2	1.3
	知的障害	251	19.1	43.8	33.9	3.2
	精神障害	55	16.4	40.0	41.8	1.8
	難病	50	24.0	30.0	42.0	4.0
	無回答	1	100.0	0.0	0.0	0.0
身体障害	1級	115	17.4	23.5	59.1	0.0
	2級	36	41.7	33.3	16.7	8.3
	3級	30	56.7	30.0	13.3	0.0
	4級	24	70.8	12.5	16.7	0.0
	5級	6	50.0	33.3	16.7	0.0
	6級	12	58.3	41.7	0.0	0.0
	持っていない	168	27.4	48.8	19.6	4.2
	無回答	12	50.0	33.3	16.7	0.0
知的障害	最重度(A)	81	0.0	27.2	70.4	2.5
	重度(A-1、A-2)	37	2.7	48.6	43.2	5.4
	中度(B-1)	36	27.8	55.6	13.9	2.8
	軽度(B-2)	95	38.9	51.6	7.4	2.1
	その他	2	0.0	50.0	0.0	50.0
	持っていない	142	52.8	23.2	22.5	1.4
精神障害	無回答	10	80.0	10.0	10.0	0.0
	1級	4	50.0	0.0	50.0	0.0
	2級	8	50.0	50.0	0.0	0.0
	3級	0	0.0	0.0	0.0	0.0
	精神障害があるが手帳を持っていない	43	7.0	41.9	48.8	2.3
	精神障害がない	309	35.6	35.9	26.2	2.3
強度行動障害の有無	無回答	39	30.8	28.2	35.9	5.1
	ある	17	5.9	35.3	58.8	0.0
	ない	380	33.9	35.3	28.4	2.4
	無回答	6	16.7	66.7	0.0	16.7
高次脳機能障害の有無	ある	14	21.4	42.9	35.7	0.0
	ない	384	32.8	35.4	29.4	2.3
	無回答	5	40.0	40.0	0.0	20.0
重度の医療的ケアの有無	重度の医療的ケアあり	56	21.4	14.3	64.3	0.0
	重度の医療的ケアなし	340	33.8	39.1	24.1	2.9
	無回答	7	57.1	42.9	0.0	0.0

問6 ⑩日常の生活の中で、お金の管理の援助は必要ですか。

「全部必要」の割合が67.0%と最も高く、次いで「不要」の割合が19.4%、「一部（時々）必要」の割合が13.4%となっています。

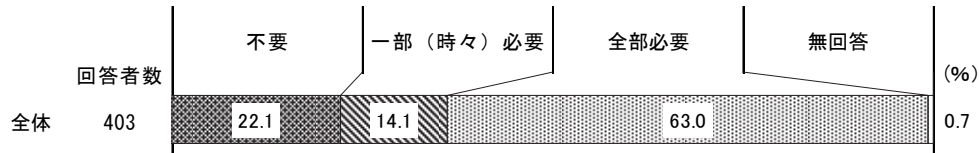


【属性別クロス集計】

		該当数	不要	一部（時々）必要	全部必要	無回答
全 体		403	19.4	13.4	67.0	0.2
年齢	6歳以下	88	10.2	1.1	88.6	0.0
	7-12歳	133	9.8	13.5	76.7	0.0
	13-15歳	91	15.4	23.1	61.5	0.0
	16歳以上	90	46.7	15.6	36.7	1.1
	未回答	1	0.0	0.0	100.0	0.0
障害種別	身体障害	223	26.0	9.9	63.7	0.4
	知的障害	251	6.0	14.3	79.3	0.4
	精神障害	55	3.6	20.0	76.4	0.0
	難病	50	14.0	6.0	80.0	0.0
	無回答	1	100.0	0.0	0.0	0.0
身体障害	1級	115	13.9	3.5	82.6	0.0
	2級	36	27.8	25.0	44.4	2.8
	3級	30	46.7	13.3	40.0	0.0
	4級	24	50.0	12.5	37.5	0.0
	5級	6	16.7	16.7	66.7	0.0
	6級	12	41.7	8.3	50.0	0.0
	持っていない	168	8.9	19.0	72.0	0.0
	無回答	12	41.7	0.0	58.3	0.0
知的障害	最重度(A)	81	0.0	0.0	100.0	0.0
	重度(A-1、A-2)	37	2.7	0.0	97.3	0.0
	中度(B-1)	36	2.8	11.1	86.1	0.0
	軽度(B-2)	95	13.7	33.7	51.6	1.1
	その他	2	0.0	0.0	100.0	0.0
	持っていない	142	38.7	12.0	49.3	0.0
精神障害	無回答	10	80.0	10.0	10.0	0.0
	1級	4	50.0	0.0	50.0	0.0
	2級	8	0.0	62.5	37.5	0.0
	3級	0	0.0	0.0	0.0	0.0
	精神障害があるが手帳を持っていない	43	0.0	14.0	86.0	0.0
	精神障害がない	309	21.0	13.3	65.7	0.0
強度行動障害の有無	無回答	39	28.2	5.1	64.1	2.6
	ある	17	0.0	17.6	82.4	0.0
	ない	380	20.0	13.2	66.8	0.0
	無回答	6	33.3	16.7	33.3	16.7
高次脳機能障害の有無	ある	14	21.4	0.0	78.6	0.0
	ない	384	19.0	14.1	66.9	0.0
	無回答	5	40.0	0.0	40.0	20.0
重度の医療的ケアの有無	重度の医療的ケアあり	56	17.9	3.6	78.6	0.0
	重度の医療的ケアなし	340	18.8	15.0	65.9	0.3
	無回答	7	57.1	14.3	28.6	0.0

問 6 ⑪ 日常の生活の中で、薬の管理の援助は必要ですか。

「全部必要」の割合が 63.0%と最も高く、次いで「不要」の割合が 22.1%、「一部（時々）必要」の割合が 14.1%となっています。



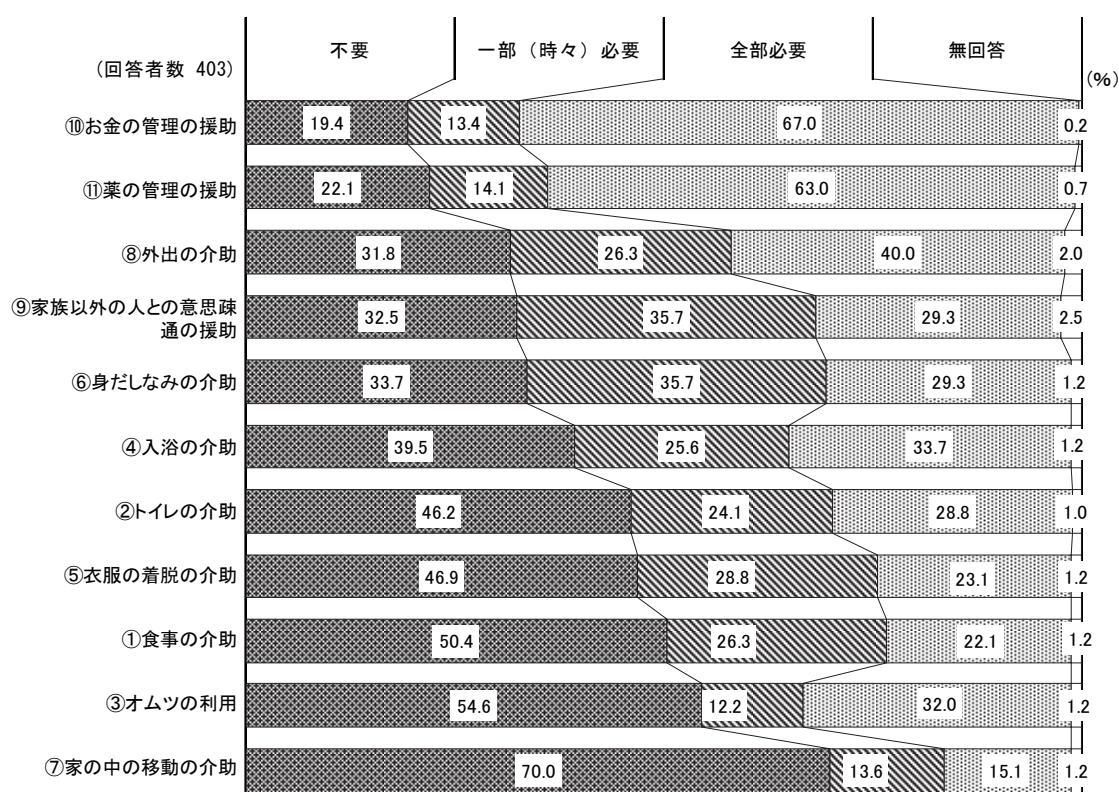
【属性別クロス集計】

		該当数	不要	一部（時々）必要	全部必要	無回答
全 体		403	22.1	14.1	63.0	0.7
年齢	6歳以下	88	11.4	2.3	86.4	0.0
	7-12歳	133	9.0	15.8	74.4	0.8
	13-15歳	91	18.7	25.3	54.9	1.1
	16歳以上	90	55.6	12.2	31.1	1.1
	未回答	1	0.0	0.0	100.0	0.0
障害種別	身体障害	223	26.9	11.2	61.0	0.9
	知的障害	251	10.0	13.9	75.3	0.8
	精神障害	55	9.1	16.4	74.5	0.0
	難病	50	12.0	10.0	76.0	2.0
	無回答	1	100.0	0.0	0.0	0.0
身体障害	1級	115	12.2	6.1	81.7	0.0
	2級	36	27.8	19.4	47.2	5.6
	3級	30	43.3	23.3	33.3	0.0
	4級	24	58.3	8.3	33.3	0.0
	5級	6	50.0	16.7	33.3	0.0
	6級	12	50.0	8.3	41.7	0.0
	持っていない	168	14.3	18.5	66.7	0.6
	無回答	12	41.7	8.3	50.0	0.0
知的障害	最重度(A)	81	0.0	0.0	100.0	0.0
	重度(A-1、A-2)	37	5.4	5.4	89.2	0.0
	中度(B-1)	36	2.8	27.8	69.4	0.0
	軽度(B-2)	95	23.2	24.2	50.5	2.1
	その他	2	0.0	0.0	100.0	0.0
	持っていない	142	40.1	14.1	45.1	0.7
精神障害	無回答	10	70.0	20.0	10.0	0.0
	1級	4	50.0	0.0	50.0	0.0
	2級	8	25.0	50.0	25.0	0.0
	3級	0	0.0	0.0	0.0	0.0
	精神障害があるが手帳を持っていない	43	2.3	11.6	86.0	0.0
	精神障害がない	309	23.9	13.9	61.5	0.6
強度行動障害の有無	無回答	39	25.6	12.8	59.0	2.6
	ある	17	5.9	5.9	88.2	0.0
	ない	380	22.6	14.5	62.4	0.5
	無回答	6	33.3	16.7	33.3	16.7
高次脳機能障害の有無	ある	14	28.6	7.1	64.3	0.0
	ない	384	21.6	14.3	63.5	0.5
	無回答	5	40.0	20.0	20.0	20.0
重度の医療的ケアの有無	重度の医療的ケアあり	56	14.3	7.1	78.6	0.0
	重度の医療的ケアなし	340	22.6	15.3	61.2	0.9
	無回答	7	57.1	14.3	28.6	0.0

それぞれの支援について、「全部必要」の割合でみると、「お金の管理の援助」において67.0%と最も高く、次いで「薬の管理の援助」が63.0%、「外出の介助」が40.0%となっています。

また、「一部（時々）必要」の割合でみると、「家族以外の人との意思疎通の援助」、「身だしなみの介助」において35.7%と最も高く、次いで「衣服の着脱の介助」が28.8%となっています。

「全部必要」、「一部（時々）必要」を合わせた割合でみると、「お金の管理の援助」が最も高くなっています。

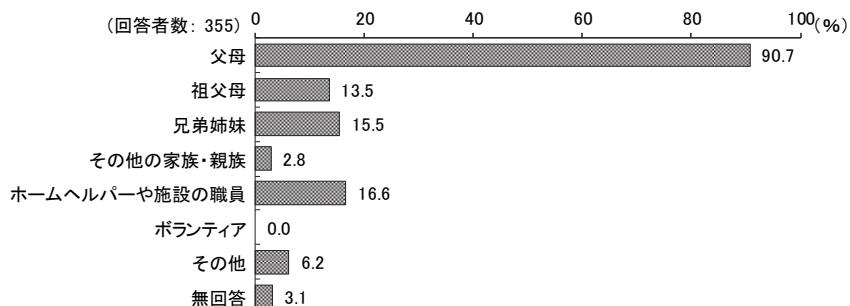


※調査票では①食事の介助～⑪薬の管理の援助の順で質問していますが、図では「一部（時々）必要」と「全部必要」を合わせた割合が多い順に掲載しています。

【問6でいずれか1つでも「一部（時々）必要」又は「全部必要」と答えた方がお答えください】

問7 あなたを支援してくれる方は主に誰ですか。（あてはまるものすべてに○）

「父母」の割合が90.7%と最も高く、次いで「ホームヘルパーや施設の職員」の割合が16.6%、「兄弟姉妹」の割合が15.5%となっています。



【属性別クロス集計】

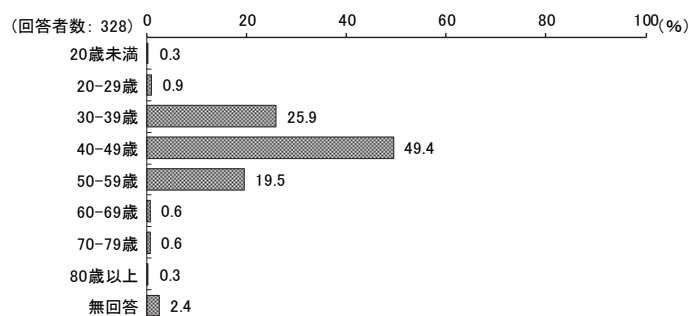
		該当数	父母	祖父母	兄弟姉妹	族その他親族の家	のバホーム職員や施設ヘル	アボラ	その他	無回答
全体		355	90.7	13.5	15.5	2.8	16.6	0.0	6.2	3.1
年齢	6歳以下	85	97.6	17.6	15.3	1.2	16.5	0.0	12.9	0.0
	7-12歳	126	96.8	17.5	14.3	1.6	16.7	0.0	2.4	2.4
	13-15歳	78	93.6	9.0	20.5	1.3	16.7	0.0	2.6	3.8
	16歳以上	65	66.2	4.6	10.8	9.2	16.9	0.0	7.7	7.7
	未回答	1	100.0	100.0	100.0	0.0	0.0	0.0	100.0	0.0
障害種別	身体障害	190	86.8	11.1	12.6	3.7	18.9	0.0	7.9	4.2
	知的障害	241	95.4	15.8	18.7	1.7	15.4	0.0	5.0	2.1
	精神障害	54	96.3	18.5	13.0	3.7	18.5	0.0	0.0	0.0
	難病	47	91.5	8.5	12.8	0.0	17.0	0.0	12.8	2.1
	無回答	1	0.0	0.0	0.0	0.0	0.0	0.0	100.0	0.0
身体障害	1級	108	89.8	13.9	10.2	1.9	23.1	0.0	9.3	3.7
	2級	29	82.8	3.4	13.8	3.4	17.2	0.0	10.3	0.0
	3級	23	87.0	8.7	21.7	4.3	8.7	0.0	4.3	4.3
	4級	17	82.4	17.6	5.9	11.8	5.9	0.0	5.9	11.8
	5級	5	60.0	0.0	0.0	0.0	40.0	0.0	0.0	20.0
	6級	8	87.5	0.0	37.5	12.5	12.5	0.0	0.0	0.0
	持っていない	156	95.5	14.7	18.6	1.9	13.5	0.0	3.8	1.9
	無回答	9	88.9	44.4	22.2	0.0	22.2	0.0	11.1	0.0
知的障害	最重度(A)	81	96.3	11.1	16.0	1.2	18.5	0.0	7.4	2.5
	重度(A-1、A-2)	37	100.0	24.3	29.7	2.7	27.0	0.0	2.7	0.0
	中度(B-1)	35	97.1	20.0	22.9	0.0	5.7	0.0	2.9	2.9
	軽度(B-2)	86	93.0	15.1	15.1	2.3	10.5	0.0	4.7	2.3
	その他	2	50.0	0.0	0.0	0.0	50.0	0.0	0.0	0.0
	持っていない	107	83.2	8.4	8.4	4.7	18.7	0.0	8.4	3.7
無回答	7	42.9	14.3	14.3	14.3	28.6	0.0	14.3	28.6	
精神障害	1級	3	66.7	0.0	0.0	33.3	33.3	0.0	0.0	0.0
	2級	8	87.5	12.5	12.5	12.5	25.0	0.0	0.0	0.0
	3級	0	0.0	0.0	0.0	0.0	0.0	0.0	0.0	0.0
	精神障害があるが手帳を持っていない	43	100.0	20.9	14.0	0.0	16.3	0.0	0.0	0.0
	精神障害がない	267	91.0	11.2	15.0	2.2	15.0	0.0	6.4	3.4
無回答	34	79.4	23.5	23.5	5.9	26.5	0.0	14.7	5.9	
強度行動障害の有無	ある	17	88.2	23.5	23.5	5.9	17.6	0.0	17.6	0.0
	ない	333	91.3	12.6	15.0	2.7	16.5	0.0	5.4	3.3
	無回答	5	60.0	40.0	20.0	0.0	20.0	0.0	20.0	0.0
高次脳機能障害の有無	ある	14	78.6	7.1	28.6	0.0	42.9	0.0	0.0	0.0
	ない	338	91.7	13.9	15.1	3.0	15.7	0.0	6.2	3.0
	無回答	3	33.3	0.0	0.0	0.0	0.0	0.0	33.3	33.3
重度の医療的ケアの有無	重度の医療的ケアあり	55	83.6	14.5	5.5	5.5	27.3	0.0	12.7	3.6
	重度の医療的ケアなし	295	92.9	13.6	17.3	2.4	14.9	0.0	4.7	2.4
	無回答	5	40.0	0.0	20.0	0.0	0.0	0.0	20.0	40.0

【問7で「1. 父母」、「2. 祖父母」、「3. 兄弟姉妹」、「4. その他の家族・親族」と答えた方がお答えください】

問 8 あなたを支援してくれる家族で、主な方の年齢、性別等をお答えください。

①年齢（令和7年10月1日現在）

「40-49歳」の割合が49.4%と最も高く、次いで「30-39歳」の割合が25.9%、「50-59歳」の割合が19.5%となっています。



【属性別クロス集計】

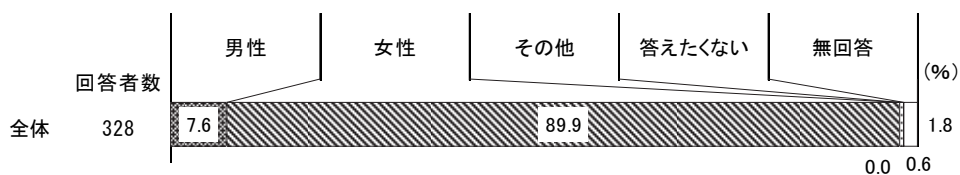
		該当数	20歳未満	20-29歳	30-39歳	40-49歳	50-59歳	60-69歳	70-79歳	80歳以上	無回答
全体		328	0.3	0.9	25.9	49.4	19.5	0.6	0.6	0.3	2.4
年齢	6歳以下	83	0.0	3.6	59.0	36.1	1.2	0.0	0.0	0.0	0.0
	7-12歳	122	0.8	0.0	20.5	61.5	12.3	0.8	0.0	0.0	4.1
	13-15歳	73	0.0	0.0	11.0	56.2	31.5	0.0	0.0	0.0	1.4
	16歳以上	49	0.0	0.0	6.1	32.7	51.0	2.0	4.1	2.0	2.0
	未回答	1	0.0	0.0	0.0	0.0	0.0	0.0	0.0	0.0	100.0
障害種別	身体障害	170	0.0	1.8	28.2	46.5	18.2	1.2	1.2	0.6	2.4
	知的障害	231	0.4	0.9	22.9	54.1	19.5	0.0	0.0	0.0	2.2
	精神障害	53	1.9	1.9	20.8	58.5	9.4	0.0	1.9	0.0	5.7
	難病	43	0.0	2.3	37.2	39.5	16.3	2.3	0.0	0.0	2.3
	無回答	0	0.0	0.0	0.0	0.0	0.0	0.0	0.0	0.0	0.0
身体障害	1級	98	0.0	2.0	33.7	44.9	16.3	2.0	0.0	0.0	1.0
	2級	25	0.0	0.0	16.0	56.0	20.0	0.0	4.0	0.0	4.0
	3級	21	0.0	4.8	19.0	47.6	14.3	0.0	0.0	4.8	9.5
	4級	15	0.0	0.0	20.0	40.0	33.3	0.0	6.7	0.0	0.0
	5級	3	0.0	0.0	33.3	33.3	33.3	0.0	0.0	0.0	0.0
	6級	8	0.0	0.0	37.5	50.0	12.5	0.0	0.0	0.0	0.0
	持っていない	150	0.7	0.0	24.0	51.3	22.0	0.0	0.0	0.0	2.0
	無回答	8	0.0	0.0	12.5	75.0	0.0	0.0	0.0	0.0	12.5
知的障害	最重度(A)	78	0.0	2.6	23.1	57.7	15.4	0.0	0.0	0.0	1.3
	重度(A-1、A-2)	37	0.0	0.0	21.6	54.1	24.3	0.0	0.0	0.0	0.0
	中度(B-1)	34	0.0	0.0	20.6	52.9	26.5	0.0	0.0	0.0	0.0
	軽度(B-2)	81	1.2	0.0	24.7	50.6	18.5	0.0	0.0	0.0	4.9
	その他	1	0.0	0.0	0.0	100.0	0.0	0.0	0.0	0.0	0.0
	持っていない	94	0.0	1.1	33.0	37.2	20.2	2.1	2.1	1.1	3.2
無回答	3	0.0	0.0	33.3	66.7	0.0	0.0	0.0	0.0	0.0	
精神障害	1級	3	0.0	0.0	0.0	33.3	33.3	0.0	33.3	0.0	0.0
	2級	7	0.0	0.0	14.3	85.7	0.0	0.0	0.0	0.0	0.0
	3級	0	0.0	0.0	0.0	0.0	0.0	0.0	0.0	0.0	0.0
	精神障害があるが手帳を持っていない	43	2.3	2.3	23.3	55.8	9.3	0.0	0.0	0.0	7.0
	精神障害がない	247	0.0	0.8	28.3	47.8	20.2	0.8	0.4	0.4	1.2
無回答	28	0.0	0.0	14.3	46.4	32.1	0.0	0.0	0.0	7.1	
重度の医療的ケアの有無	重度の医療的ケアあり	49	0.0	6.1	38.8	32.7	10.2	4.1	4.1	0.0	4.1
	重度の医療的ケアなし	277	0.4	0.0	23.8	52.3	20.9	0.0	0.0	0.4	2.2
	無回答	2	0.0	0.0	0.0	50.0	50.0	0.0	0.0	0.0	0.0

【問7で「1. 父母」、「2. 祖父母」、「3. 兄弟姉妹」、「4. その他の家族・親族」と答えた方がお答えください】

問 8 あなたを支援してくれる家族で、主な方の年齢、性別等をお答えください。

②性別（○は1つだけ）

「女性」の割合が 89.9%と最も高く、次いで「男性」の割合が 7.6%となっています。



【属性別クロス集計】

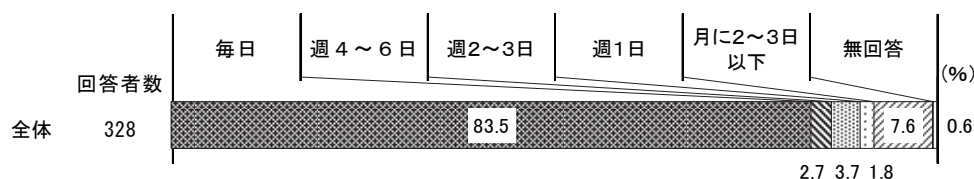
		該当数	男性	女性	その他	答えたくない	無回答
全体		328	7.6	89.9	0.0	0.6	1.8
年齢	6歳以下	83	9.6	90.4	0.0	0.0	0.0
	7-12歳	122	8.2	89.3	0.0	0.0	2.5
	13-15歳	73	5.5	90.4	0.0	1.4	2.7
	16歳以上	49	6.1	91.8	0.0	0.0	2.0
	未回答	1	0.0	0.0	0.0	100.0	0.0
障害種別	身体障害	170	8.2	90.0	0.0	1.2	0.6
	知的障害	231	7.4	90.0	0.0	0.9	1.7
	精神障害	53	3.8	92.5	0.0	1.9	1.9
	難病	43	7.0	88.4	0.0	2.3	2.3
	無回答	0	0.0	0.0	0.0	0.0	0.0
身体障害	1級	98	7.1	91.8	0.0	1.0	0.0
	2級	25	12.0	84.0	0.0	4.0	0.0
	3級	21	0.0	95.2	0.0	0.0	4.8
	4級	15	6.7	93.3	0.0	0.0	0.0
	5級	3	33.3	66.7	0.0	0.0	0.0
	6級	8	25.0	75.0	0.0	0.0	0.0
	持っていない	150	7.3	90.0	0.0	0.0	2.7
	無回答	8	0.0	87.5	0.0	0.0	12.5
知的障害	最重度(A)	78	6.4	89.7	0.0	2.6	1.3
	重度(A-1、A-2)	37	8.1	89.2	0.0	0.0	2.7
	中度(B-1)	34	5.9	94.1	0.0	0.0	0.0
	軽度(B-2)	81	8.6	88.9	0.0	0.0	2.5
	その他	1	0.0	100.0	0.0	0.0	0.0
	持っていない	94	8.5	89.4	0.0	0.0	2.1
	無回答	3	0.0	100.0	0.0	0.0	0.0
精神障害	1級	3	0.0	100.0	0.0	0.0	0.0
	2級	7	0.0	100.0	0.0	0.0	0.0
	3級	0	0.0	0.0	0.0	0.0	0.0
	精神障害があるが手帳を持っていない	43	4.7	90.7	0.0	2.3	2.3
	精神障害がない	247	9.3	89.1	0.0	0.0	1.6
	無回答	28	0.0	92.9	0.0	3.6	3.6
重度の医療的ケアの有無	重度の医療的ケアあり	49	8.2	91.8	0.0	0.0	0.0
	重度の医療的ケアなし	277	7.6	89.5	0.0	0.7	2.2
	無回答	2	0.0	100.0	0.0	0.0	0.0

【問7で「1. 父母」、「2. 祖父母」、「3. 兄弟姉妹」、「4. その他の家族・親族」と答えた方がお答えください】

問 8 あなたを支援してくれる家族で、主な方の年齢、性別等をお答えください。

③主な介助者の1週間の介助日数 (○は1つだけ)

「毎日」の割合が83.5%と最も高く、次いで「月に2～3日以下」の割合が7.6%、「週2～3日」の割合が3.7%となっています。



【属性別クロス集計】

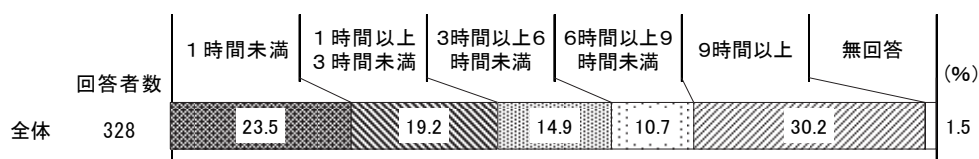
		該当数	毎日	週4 ～ 6日	週2 ～ 3日	週1 日	月に2 ～ 3日 以下	無 回 答
全体		328	83.5	2.7	3.7	1.8	7.6	0.6
年齢	6歳以下	83	95.2	2.4	0.0	0.0	2.4	0.0
	7-12歳	122	87.7	3.3	4.1	1.6	2.5	0.8
	13-15歳	73	72.6	4.1	6.8	1.4	13.7	1.4
	16歳以上	49	69.4	0.0	4.1	6.1	20.4	0.0
	未回答	1	100.0	0.0	0.0	0.0	0.0	0.0
障害種別	身体障害	170	84.7	2.4	4.1	2.4	5.9	0.6
	知的障害	231	87.4	1.7	2.2	1.3	6.9	0.4
	精神障害	53	83.0	1.9	7.5	1.9	5.7	0.0
	難病	43	93.0	2.3	2.3	0.0	2.3	0.0
	無回答	0	0.0	0.0	0.0	0.0	0.0	0.0
身体障害	1級	98	91.8	2.0	2.0	2.0	2.0	0.0
	2級	25	76.0	0.0	8.0	8.0	8.0	0.0
	3級	21	66.7	9.5	4.8	0.0	19.0	0.0
	4級	15	86.7	0.0	13.3	0.0	0.0	0.0
	5級	3	100.0	0.0	0.0	0.0	0.0	0.0
	6級	8	62.5	0.0	0.0	0.0	25.0	12.5
	持っていない	150	82.0	2.7	3.3	1.3	10.0	0.7
無回答	8	87.5	12.5	0.0	0.0	0.0	0.0	
知的障害	最重度(A)	78	97.4	2.6	0.0	0.0	0.0	0.0
	重度(A-1、A-2)	37	94.6	0.0	2.7	2.7	0.0	0.0
	中度(B-1)	34	94.1	2.9	0.0	0.0	2.9	0.0
	軽度(B-2)	81	72.8	1.2	3.7	2.5	18.5	1.2
	その他	1	0.0	0.0	100.0	0.0	0.0	0.0
	持っていない	94	74.5	5.3	6.4	3.2	9.6	1.1
無回答	3	66.7	0.0	33.3	0.0	0.0	0.0	
精神障害	1級	3	100.0	0.0	0.0	0.0	0.0	0.0
	2級	7	28.6	14.3	28.6	0.0	28.6	0.0
	3級	0	0.0	0.0	0.0	0.0	0.0	0.0
	精神障害があるが手帳を持っていない	43	90.7	0.0	4.7	2.3	2.3	0.0
	精神障害がない	247	82.6	3.2	2.8	2.0	8.5	0.8
無回答	28	92.9	0.0	3.6	0.0	3.6	0.0	
強度行動障害の有無	ある	16	93.8	0.0	0.0	0.0	6.3	0.0
	ない	309	83.2	2.9	3.9	1.9	7.4	0.6
	無回答	3	66.7	0.0	0.0	0.0	33.3	0.0
高次脳機能障害の有無	ある	11	81.8	0.0	9.1	0.0	9.1	0.0
	ない	316	83.5	2.8	3.5	1.9	7.6	0.6
	無回答	1	100.0	0.0	0.0	0.0	0.0	0.0
重度の医療的ケアの有無	重度の医療的ケアあり	49	87.8	2.0	2.0	2.0	6.1	0.0
	重度の医療的ケアなし	277	82.7	2.9	4.0	1.8	7.9	0.7
	無回答	2	100.0	0.0	0.0	0.0	0.0	0.0

【問7で「1. 父母」、「2. 祖父母」、「3. 兄弟姉妹」、「4. その他の家族・親族」と答えた方がお答えください】

問 8 あなたを支援してくれる家族で、主な方の年齢、性別等をお答えください。

④主な介助者の1日の介助時間（○は1つだけ）

「9時間以上」の割合が30.2%と最も高く、次いで「1時間未満」の割合が23.5%、「1時間以上3時間未満」の割合が19.2%、「1時間以上3時間未満」の割合が19.2%となっています。



【属性別クロス集計】

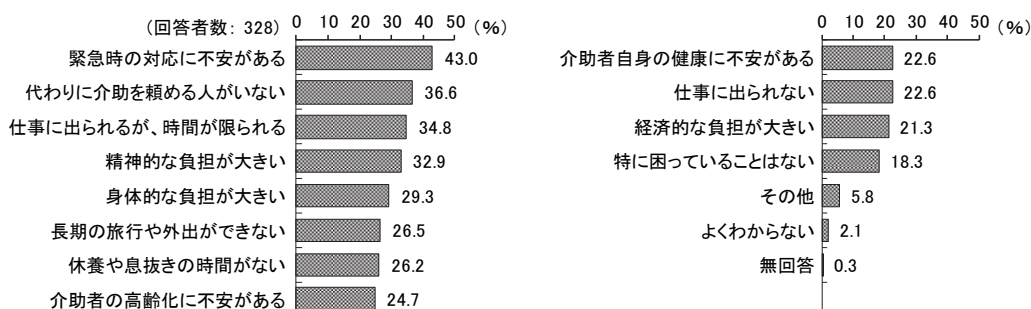
		該当数	1時間未満	1時間以上3時間未満	3時間以上6時間未満	6時間以上9時間未満	9時間以上	無回答
全体		328	23.5	19.2	14.9	10.7	30.2	1.5
年齢	6歳以下	83	3.6	15.7	16.9	9.6	54.2	0.0
	7-12歳	122	23.0	21.3	13.9	14.8	23.8	3.3
	13-15歳	73	37.0	19.2	15.1	9.6	17.8	1.4
	16歳以上	49	38.8	20.4	14.3	4.1	22.4	0.0
	未回答	1	0.0	0.0	0.0	0.0	100.0	0.0
障害種別	身体障害	170	14.7	18.2	13.5	10.0	42.9	0.6
	知的障害	231	22.9	18.2	17.3	13.0	27.3	1.3
	精神障害	53	22.6	17.0	11.3	15.1	34.0	0.0
	難病	43	7.0	20.9	7.0	11.6	53.5	0.0
	無回答	0	0.0	0.0	0.0	0.0	0.0	0.0
身体障害	1級	98	4.1	12.2	16.3	12.2	55.1	0.0
	2級	25	32.0	28.0	12.0	4.0	24.0	0.0
	3級	21	33.3	23.8	4.8	9.5	28.6	0.0
	4級	15	20.0	20.0	13.3	13.3	33.3	0.0
	5級	3	33.3	33.3	33.3	0.0	0.0	0.0
	6級	8	25.0	37.5	0.0	0.0	25.0	12.5
	持っていない	150	33.3	20.7	17.3	12.0	14.7	2.0
	無回答	8	25.0	12.5	0.0	0.0	50.0	12.5
知的障害	最重度(A)	78	2.6	12.8	19.2	19.2	44.9	1.3
	重度(A-1、A-2)	37	13.5	18.9	27.0	10.8	29.7	0.0
	中度(B-1)	34	23.5	32.4	17.6	8.8	14.7	2.9
	軽度(B-2)	81	46.9	17.3	11.1	8.6	14.8	1.2
	その他	1	0.0	0.0	0.0	100.0	0.0	0.0
	持っていない	94	24.5	22.3	8.5	5.3	37.2	2.1
精神障害	無回答	3	33.3	0.0	33.3	0.0	33.3	0.0
	1級	3	0.0	33.3	33.3	33.3	0.0	0.0
	2級	7	42.9	42.9	14.3	0.0	0.0	0.0
	3級	0	0.0	0.0	0.0	0.0	0.0	0.0
	精神障害があるが手帳を持っていない	43	20.9	11.6	9.3	16.3	41.9	0.0
強度行動障害の有無	精神障害がない	247	24.3	19.8	15.8	9.7	28.3	2.0
	無回答	28	17.9	17.9	14.3	10.7	39.3	0.0
	ある	16	12.5	6.3	31.3	12.5	37.5	0.0
高次脳機能障害の有無	ない	309	23.9	19.7	14.2	10.7	29.8	1.6
	無回答	3	33.3	33.3	0.0	0.0	33.3	0.0
	ある	11	18.2	9.1	0.0	36.4	27.3	9.1
重度の医療的ケアの有無	ない	316	23.4	19.6	15.5	9.8	30.4	1.3
	無回答	1	100.0	0.0	0.0	0.0	0.0	0.0
	重度の医療的ケアあり	49	6.1	16.3	4.1	6.1	67.3	0.0
重度の医療的ケアの有無	重度の医療的ケアなし	277	26.4	19.9	16.6	11.6	23.8	1.8
	無回答	2	50.0	0.0	50.0	0.0	0.0	0.0

【問7で「1. 父母」、「2. 祖父母」、「3. 兄弟姉妹」、「4. その他の家族・親族」と答えた方がお答えください】

問8 あなたを支援してくれる家族で、主な方の年齢、性別等をお答えください。

⑤主な介助者が困っていることは何ですか（あてはまるものすべてに○）

「緊急時の対応に不安がある」の割合が43.0%と最も高く、次いで「代わりに介助を頼める人がいない」の割合が36.6%、「仕事に出られるが、時間が限られる」の割合が34.8%となっています。



【属性別クロス集計(1/2)】

		該当数	介助者自身の健康に不安がある	介助者の高齢化に不安がある	代わりに介助を頼める人がいない	緊急時の対応に不安がある	身体的な負担が大きい	精神的な負担が大きい	経済的な負担が大きい	仕事に出られない	仕事に出られるが、時間が限られる	長期の旅行や外出ができない	休養や息抜きの時間がない	その他	特に困っていることはない	よくわからない	無回答
全体		328	22.6	24.7	36.6	43.0	29.3	32.9	21.3	22.6	34.8	26.5	26.2	5.8	18.3	2.1	0.3
年齢	6歳以下	83	19.3	14.5	41.0	47.0	34.9	36.1	30.1	33.7	25.3	28.9	33.7	6.0	20.5	0.0	0.0
	7-12歳	122	20.5	21.3	36.9	42.6	30.3	39.3	23.8	23.8	38.5	28.7	27.0	7.4	16.4	2.5	0.0
	13-15歳	73	28.8	34.2	27.4	39.7	20.5	20.5	12.3	9.6	46.6	19.2	15.1	2.7	17.8	4.1	1.4
	16歳以上	49	24.5	34.7	42.9	40.8	28.6	28.6	14.3	18.4	24.5	28.6	26.5	6.1	20.4	2.0	0.0
	未回答	1	0.0	100.0	0.0	100.0	100.0	100.0	0.0	100.0	0.0	0.0	100.0	0.0	0.0	0.0	0.0
お住いの区	中央区	62	19.4	25.8	29.0	45.2	29.0	32.3	21.0	19.4	45.2	22.6	22.6	6.5	16.1	0.0	0.0
	花見川区	47	19.1	23.4	31.9	46.8	27.7	29.8	19.1	29.8	27.7	25.5	19.1	6.4	23.4	2.1	0.0
	稲毛区	63	19.0	27.0	39.7	46.0	25.4	23.8	20.6	20.6	34.9	33.3	22.2	3.2	19.0	3.2	0.0
	若葉区	50	36.0	26.0	36.0	36.0	28.0	34.0	26.0	22.0	44.0	32.0	26.0	6.0	18.0	0.0	2.0
	緑区	60	25.0	26.7	43.3	43.3	36.7	46.7	28.3	26.7	28.3	23.3	40.0	6.7	13.3	3.3	0.0
	美浜区	46	17.4	17.4	39.1	39.1	28.3	30.4	10.9	17.4	26.1	21.7	26.1	6.5	21.7	4.3	0.0
	無回答	0	0.0	0.0	0.0	0.0	0.0	0.0	0.0	0.0	0.0	0.0	0.0	0.0	0.0	0.0	0.0
障害種別	身体障害	170	24.7	29.4	45.9	45.9	40.0	32.4	24.1	25.3	35.3	34.7	28.8	6.5	17.6	1.8	0.0
	知的障害	231	22.1	28.1	35.9	49.8	31.6	39.0	21.2	20.3	39.0	26.0	29.4	6.1	15.2	1.7	0.4
	精神障害	53	32.1	37.7	49.1	58.5	41.5	45.3	30.2	30.2	39.6	32.1	37.7	9.4	5.7	3.8	0.0
	難病	43	44.2	37.2	48.8	48.8	51.2	44.2	44.2	32.6	30.2	44.2	37.2	4.7	7.0	2.3	0.0
	無回答	0	0.0	0.0	0.0	0.0	0.0	0.0	0.0	0.0	0.0	0.0	0.0	0.0	0.0	0.0	0.0

【属性別クロス集計(2/2)】

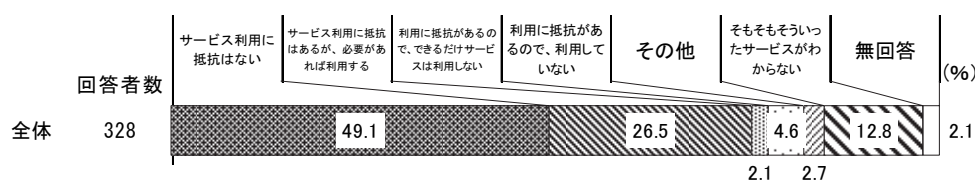
		該当数	介助者自身の健康に不安がある	介助者の高齢化に不安がある	代わりに介助を頼める人がいない	緊急時の対応に不安がある	身体的な負担が大きい	精神的な負担が大きい	経済的な負担が大きい	仕事に出られない	仕事に出られるが、時間が限られる	長期の旅行や外出ができない	休養や息抜きの時間がない	その他	特に困っていることはない	よくわからない	無回答
全体		328	22.6	24.7	36.6	43.0	29.3	32.9	21.3	22.6	34.8	26.5	26.2	5.8	18.3	2.1	0.3
身体障害	1級	98	28.6	34.7	55.1	55.1	53.1	32.7	28.6	30.6	40.8	41.8	32.7	9.2	9.2	1.0	0.0
	2級	25	24.0	24.0	20.0	48.0	20.0	32.0	12.0	12.0	36.0	28.0	20.0	4.0	24.0	4.0	0.0
	3級	21	33.3	28.6	33.3	33.3	23.8	28.6	23.8	19.0	19.0	23.8	28.6	4.8	38.1	0.0	0.0
	4級	15	6.7	26.7	66.7	26.7	33.3	33.3	20.0	26.7	33.3	40.0	26.7	0.0	20.0	0.0	0.0
	5級	3	0.0	0.0	33.3	0.0	33.3	33.3	33.3	0.0	33.3	0.0	33.3	0.0	33.3	0.0	0.0
	6級	8	0.0	0.0	12.5	12.5	0.0	37.5	12.5	25.0	12.5	0.0	12.5	0.0	37.5	12.5	0.0
	持っていない	150	20.7	20.0	26.7	39.3	16.7	33.3	17.3	20.0	33.3	17.3	23.3	4.7	19.3	2.7	0.7
	無回答	8	12.5	12.5	25.0	50.0	37.5	37.5	37.5	12.5	50.0	25.0	25.0	12.5	12.5	0.0	0.0
知的障害	最重度(A)	78	28.2	39.7	53.8	64.1	57.7	55.1	26.9	34.6	42.3	43.6	41.0	10.3	5.1	0.0	0.0
	重度(A-1、A-2)	37	24.3	35.1	40.5	62.2	45.9	40.5	29.7	27.0	56.8	45.9	35.1	5.4	10.8	0.0	0.0
	中度(B-1)	34	23.5	20.6	26.5	41.2	11.8	29.4	14.7	11.8	41.2	5.9	20.6	5.9	8.8	2.9	0.0
	軽度(B-2)	81	13.6	17.3	19.8	34.6	8.6	27.2	14.8	7.4	25.9	8.6	19.8	2.5	29.6	3.7	1.2
	その他	1	100.0	0.0	100.0	0.0	0.0	0.0	0.0	0.0	100.0	0.0	0.0	0.0	0.0	0.0	0.0
	持っていない	94	23.4	17.0	38.3	27.7	24.5	19.1	20.2	27.7	24.5	28.7	19.1	5.3	26.6	3.2	0.0
無回答	3	33.3	0.0	33.3	0.0	0.0	0.0	66.7	33.3	33.3	0.0	0.0	0.0	0.0	0.0	0.0	
精神障害	1級	3	66.7	0.0	66.7	100.0	0.0	0.0	0.0	0.0	33.3	33.3	0.0	33.3	0.0	0.0	0.0
	2級	7	57.1	42.9	42.9	28.6	14.3	42.9	57.1	14.3	42.9	14.3	28.6	0.0	14.3	14.3	0.0
	3級	0	0.0	0.0	0.0	0.0	0.0	0.0	0.0	0.0	0.0	0.0	0.0	0.0	0.0	0.0	0.0
	精神障害があるか不明 を控えていない	43	25.6	39.5	48.8	60.5	48.8	48.8	27.9	34.9	39.5	34.9	41.9	9.3	4.7	2.3	0.0
	精神障害がない	247	19.8	20.6	34.0	38.9	25.5	29.6	18.6	19.4	34.8	25.5	23.9	5.3	20.6	2.0	0.4
無回答	28	28.6	35.7	35.7	50.0	39.3	39.3	28.6	35.7	25.0	25.0	25.0	3.6	21.4	0.0	0.0	
強度行動障害の有無	ある	16	18.8	37.5	50.0	75.0	56.3	56.3	56.3	18.8	43.8	50.0	50.0	0.0	0.0	6.3	0.0
	ない	309	23.0	23.9	36.2	41.4	27.8	32.0	19.7	22.7	34.3	25.6	24.9	6.1	19.1	1.9	0.3
	無回答	3	0.0	33.3	0.0	33.3	0.0	0.0	0.0	33.3	33.3	0.0	33.3	0.0	33.3	0.0	0.0
高次脳機能障害の有無	ある	11	45.5	27.3	36.4	45.5	36.4	27.3	27.3	27.3	45.5	36.4	18.2	9.1	9.1	0.0	0.0
	ない	316	21.8	24.4	36.7	42.7	29.1	33.2	21.2	22.5	34.5	26.3	26.3	5.7	18.7	2.2	0.3
	無回答	1	0.0	100.0	0.0	100.0	0.0	0.0	0.0	0.0	0.0	0.0	100.0	0.0	0.0	0.0	0.0
重度の医療的ケアの有無	重度の医療的ケアあり	49	26.5	24.5	49.0	40.8	46.9	26.5	32.7	40.8	30.6	46.9	34.7	6.1	16.3	2.0	0.0
	重度の医療的ケアなし	277	21.3	24.5	33.9	43.3	26.0	33.6	19.1	19.5	35.0	22.7	24.2	5.8	18.8	1.8	0.4
	無回答	2	100.0	50.0	100.0	50.0	50.0	100.0	50.0	0.0	100.0	50.0	100.0	0.0	0.0	50.0	0.0
介助者の年齢	20歳未満	1	0.0	0.0	0.0	0.0	0.0	0.0	0.0	0.0	0.0	0.0	0.0	0.0	100.0	0.0	0.0
	20-29歳	3	0.0	33.3	66.7	33.3	33.3	33.3	33.3	66.7	33.3	33.3	33.3	0.0	0.0	0.0	0.0
	30-39歳	85	15.3	5.9	34.1	40.0	35.3	32.9	25.9	28.2	25.9	22.4	28.2	7.1	24.7	2.4	0.0
	40-49歳	162	22.8	24.1	37.7	45.7	27.8	35.2	22.2	21.6	38.9	30.2	27.2	5.6	16.7	2.5	0.0
	50-59歳	64	28.1	50.0	37.5	42.2	28.1	29.7	14.1	17.2	40.6	23.4	23.4	4.7	14.1	1.6	0.0
	60-69歳	2	50.0	50.0	0.0	0.0	50.0	0.0	50.0	50.0	0.0	0.0	0.0	0.0	50.0	0.0	0.0
	70-79歳	2	100.0	50.0	50.0	50.0	0.0	0.0	0.0	0.0	0.0	0.0	0.0	0.0	0.0	0.0	0.0
	80歳以上	1	100.0	100.0	100.0	100.0	0.0	100.0	0.0	0.0	0.0	100.0	0.0	0.0	0.0	0.0	0.0
	無回答	8	25.0	12.5	25.0	37.5	12.5	25.0	12.5	12.5	25.0	25.0	25.0	12.5	12.5	0.0	12.5

【問7で「1. 父母」、「2. 祖父母」、「3. 兄弟姉妹」、「4. その他の家族・親族」と答えた方がお答えください】

問 8 あなたを支援してくれる家族で、主な方の年齢、性別等をお答えください。

⑥主な介助者は、自宅で、家族以外から支援を受ける生活介護などのサービスを利用することに抵抗がありますか。(○は1つだけ)

「サービス利用に抵抗はない」の割合が49.1%と最も高く、次いで「サービス利用に抵抗はあるが、必要があれば利用する」の割合が26.5%、「そもそもそういったサービスがわからない」の割合が12.8%となっています。



【属性別クロス集計(1/2)】

		該当数	サービス利用に抵抗はない	サービスが必要があれば利用する	利用に抵抗があるが、できるだけサービスは利用しない	利用に抵抗があるので、利用していない	その他	そもそもそういったサービスがわからない	無回答
全体		328	49.1	26.5	2.1	4.6	2.7	12.8	2.1
年齢	6歳以下	83	59.0	22.9	1.2	7.2	1.2	7.2	1.2
	7-12歳	122	45.9	29.5	0.8	4.1	4.1	12.3	3.3
	13-15歳	73	45.2	23.3	5.5	4.1	2.7	16.4	2.7
	16歳以上	49	44.9	30.6	2.0	2.0	2.0	18.4	0.0
	未回答	1	100.0	0.0	0.0	0.0	0.0	0.0	0.0
障害種別	身体障害	170	52.9	25.9	2.4	5.9	1.8	9.4	1.8
	知的障害	231	48.5	26.8	1.7	3.9	3.0	14.3	1.7
	精神障害	53	49.1	24.5	3.8	5.7	3.8	11.3	1.9
	難病	43	51.2	30.2	4.7	4.7	2.3	4.7	2.3
	無回答	0	0.0	0.0	0.0	0.0	0.0	0.0	0.0
身体障害	1級	98	52.0	32.7	2.0	6.1	1.0	6.1	0.0
	2級	25	52.0	20.0	0.0	4.0	8.0	12.0	4.0
	3級	21	57.1	9.5	0.0	9.5	0.0	23.8	0.0
	4級	15	46.7	26.7	6.7	0.0	0.0	13.3	6.7
	5級	3	100.0	0.0	0.0	0.0	0.0	0.0	0.0
	6級	8	50.0	12.5	12.5	12.5	0.0	0.0	12.5
	持っていない	150	44.0	28.0	2.0	3.3	4.0	16.0	2.7
無回答	8	62.5	12.5	0.0	0.0	0.0	25.0	0.0	

【属性別クロス集計(2/2)】

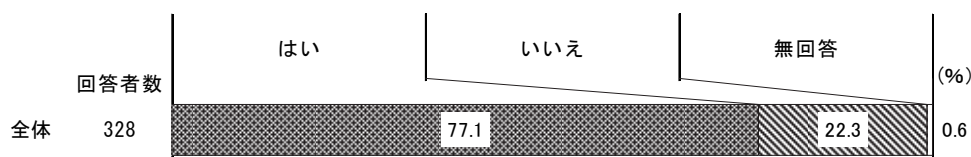
		該当数	サービス利用に抵抗はない	がサービス利用に抵抗はあ る	な き 利 用 に 抵 抗 が あ る の で 、 利 用 し て い な い	利 用 に 抵 抗 が あ る の で 、 利 用 し て い な い	そ の 他	そ も そ も そ う い っ た サ ー ビ ス が わ か ら な い	無 回 答
全 体		328	49.1	26.5	2.1	4.6	2.7	12.8	2.1
知的障害	最重度(A)	78	60.3	24.4	1.3	2.6	1.3	7.7	2.6
	重度(A-1、A-2)	37	51.4	32.4	2.7	2.7	2.7	8.1	0.0
	中度(B-1)	34	44.1	29.4	2.9	2.9	2.9	17.6	0.0
	軽度(B-2)	81	38.3	25.9	1.2	6.2	4.9	21.0	2.5
	その他	1	0.0	0.0	0.0	0.0	0.0	100.0	0.0
	持っていない	94	51.1	26.6	3.2	6.4	2.1	8.5	2.1
	無回答	3	33.3	0.0	0.0	0.0	0.0	33.3	33.3
精神障害	1級	3	66.7	33.3	0.0	0.0	0.0	0.0	0.0
	2級	7	42.9	0.0	14.3	0.0	14.3	28.6	0.0
	3級	0	0.0	0.0	0.0	0.0	0.0	0.0	0.0
	精神障害があるが手帳を持っていない	43	48.8	27.9	2.3	7.0	2.3	9.3	2.3
	精神障害がない	247	49.8	27.1	2.0	4.0	2.8	12.6	1.6
	無回答	28	42.9	25.0	0.0	7.1	0.0	17.9	7.1
強度行動障害の有無	ある	16	43.8	43.8	6.3	0.0	6.3	0.0	0.0
	ない	309	49.2	25.6	1.9	4.9	2.6	13.6	2.3
	無回答	3	66.7	33.3	0.0	0.0	0.0	0.0	0.0
高次脳機能障害の有無	ある	11	18.2	27.3	0.0	18.2	9.1	27.3	0.0
	ない	316	50.3	26.6	2.2	4.1	2.5	12.0	2.2
	無回答	1	0.0	0.0	0.0	0.0	0.0	100.0	0.0
重度の医療的ケアの有無	重度の医療的ケアあり	49	57.1	36.7	0.0	2.0	0.0	2.0	2.0
	重度の医療的ケアなし	277	47.7	24.5	2.5	5.1	3.2	14.8	2.2
	無回答	2	50.0	50.0	0.0	0.0	0.0	0.0	0.0
障害支援区分	区分1	10	40.0	60.0	0.0	0.0	0.0	0.0	0.0
	区分2	1	100.0	0.0	0.0	0.0	0.0	0.0	0.0
	区分3	19	68.4	21.1	0.0	5.3	5.3	0.0	0.0
	区分4	0	0.0	0.0	0.0	0.0	0.0	0.0	0.0
	区分5	3	66.7	0.0	0.0	0.0	0.0	33.3	0.0
	区分6	1	100.0	0.0	0.0	0.0	0.0	0.0	0.0
	受けていない	257	47.5	25.3	2.7	5.1	3.1	14.0	2.3
	無回答	37	48.6	32.4	0.0	2.7	0.0	13.5	2.7

【問7で「1. 父母」、「2. 祖父母」、「3. 兄弟姉妹」、「4. その他の家族・親族」と答えた方がお答えください】

問 8 あなたを支援してくれる家族で、主な方の年齢、性別等をお答えください。

⑦ 主な介助者は、介助について相談できる機関を知っていますか。(○は1つだけ)

「はい」の割合が77.1%と最も高く、次いで「いいえ」の割合が22.3%となっています。



【属性別クロス集計(1/2)】

		該当数	はい	いいえ	無回答
全体		328	77.1	22.3	0.6
年齢	6歳以下	83	81.9	18.1	0.0
	7-12歳	122	73.0	27.0	0.0
	13-15歳	73	74.0	24.7	1.4
	16歳以上	49	83.7	14.3	2.0
	未回答	1	100.0	0.0	0.0
お住いの区	中央区	62	79.0	21.0	0.0
	花見川区	47	70.2	29.8	0.0
	稲毛区	63	74.6	25.4	0.0
	若葉区	50	80.0	18.0	2.0
	緑区	60	83.3	15.0	1.7
	美浜区	46	73.9	26.1	0.0
	無回答	0	0.0	0.0	0.0
障害種別	身体障害	170	80.6	19.4	0.0
	知的障害	231	76.6	22.5	0.9
	精神障害	53	71.7	28.3	0.0
	難病	43	79.1	20.9	0.0
	無回答	0	0.0	0.0	0.0

【属性別クロス集計(2/2)】

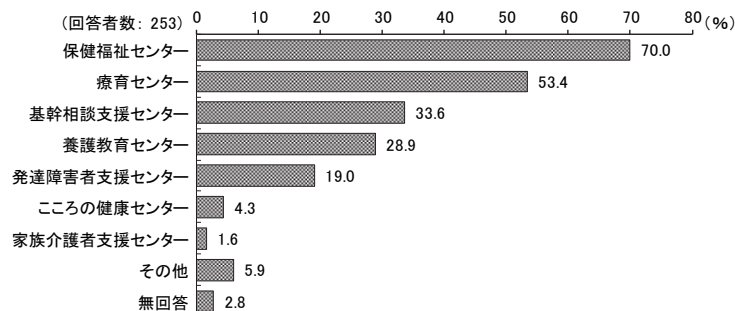
		該当数	はい	いいえ	無回答
全体		328	77.1	22.3	0.6
身体障害	1級	98	84.7	15.3	0.0
	2級	25	76.0	24.0	0.0
	3級	21	71.4	28.6	0.0
	4級	15	80.0	20.0	0.0
	5級	3	66.7	33.3	0.0
	6級	8	75.0	25.0	0.0
	持っていない	150	73.3	25.3	1.3
	無回答	8	75.0	25.0	0.0
知的障害	最重度(A)	78	84.6	15.4	0.0
	重度(A-1、A-2)	37	83.8	16.2	0.0
	中度(B-1)	34	61.8	35.3	2.9
	軽度(B-2)	81	71.6	27.2	1.2
	その他	1	100.0	0.0	0.0
	持っていない	94	78.7	21.3	0.0
精神障害	無回答	3	66.7	33.3	0.0
	1級	3	100.0	0.0	0.0
	2級	7	71.4	28.6	0.0
	3級	0	0.0	0.0	0.0
	精神障害があるが手帳を持っていない	43	69.8	30.2	0.0
	精神障害がない	247	77.7	21.5	0.8
重度の医療的ケアの有無	無回答	28	82.1	17.9	0.0
	重度の医療的ケアあり	49	83.7	16.3	0.0
	重度の医療的ケアなし	277	75.8	23.5	0.7
障害支援区分	無回答	2	100.0	0.0	0.0
	区分1	10	80.0	20.0	0.0
	区分2	1	100.0	0.0	0.0
	区分3	19	89.5	10.5	0.0
	区分4	0	0.0	0.0	0.0
	区分5	3	66.7	33.3	0.0
	区分6	1	100.0	0.0	0.0
	受けていない	257	75.1	24.1	0.8
介助者の年齢	無回答	37	83.8	16.2	0.0
	20歳未満	1	100.0	0.0	0.0
	20-29歳	3	100.0	0.0	0.0
	30-39歳	85	75.3	24.7	0.0
	40-49歳	162	77.2	22.8	0.0
	50-59歳	64	78.1	20.3	1.6
	60-69歳	2	100.0	0.0	0.0
	70-79歳	2	100.0	0.0	0.0
	80歳以上	1	100.0	0.0	0.0
	無回答	8	62.5	25.0	12.5

【⑦で「1. はい」を選択した場合にお答えください。】

問 8 あなたを支援してくれる家族で、主な方の年齢、性別等をお答えください。

⑧ 知っている機関をお答えください。(あてはまるものすべてに○)

「保健福祉センター」の割合が70.0%と最も高く、次いで「療育センター」の割合が53.4%、「基幹相談支援センター」の割合が33.6%となっています。



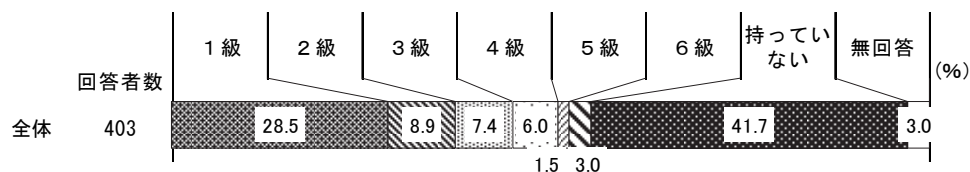
【属性別クロス集計】

		該当数	基幹相談支援センター	養護教育センター	保健福祉センター	療育センター	発達障害者支援センター	こころの健康センター	家族介護者支援センター	その他	無回答
全体		253	33.6	28.9	70.0	53.4	19.0	4.3	1.6	5.9	2.8
年齢	6歳以下	68	33.8	27.9	66.2	70.6	14.7	4.4	1.5	4.4	2.9
	7-12歳	89	28.1	31.5	70.8	56.2	22.5	2.2	0.0	2.2	3.4
	13-15歳	54	35.2	27.8	72.2	42.6	22.2	1.9	0.0	13.0	3.7
	16歳以上	41	43.9	26.8	70.7	34.1	14.6	12.2	7.3	7.3	0.0
	未回答	1	0.0	0.0	100.0	0.0	0.0	0.0	0.0	0.0	0.0
お住いの区	中央区	49	20.4	24.5	59.2	57.1	24.5	2.0	2.0	14.3	0.0
	花見川区	33	36.4	33.3	69.7	54.5	18.2	3.0	0.0	3.0	0.0
	稲毛区	47	42.6	29.8	66.0	61.7	19.1	8.5	2.1	6.4	2.1
	若葉区	40	22.5	25.0	72.5	35.0	17.5	2.5	2.5	2.5	7.5
	緑区	50	38.0	32.0	82.0	48.0	14.0	4.0	2.0	2.0	4.0
	美浜区	34	44.1	29.4	70.6	64.7	20.6	5.9	0.0	5.9	2.9
	無回答	0	0.0	0.0	0.0	0.0	0.0	0.0	0.0	0.0	0.0
障害種別	身体障害	137	42.3	19.7	73.0	46.0	10.9	5.1	2.9	5.1	2.2
	知的障害	177	33.9	31.1	65.0	58.2	23.2	3.4	0.6	6.2	2.8
	精神障害	38	26.3	34.2	76.3	39.5	23.7	0.0	2.6	5.3	2.6
	難病	34	50.0	17.6	73.5	29.4	5.9	2.9	5.9	5.9	5.9
	無回答	0	0.0	0.0	0.0	0.0	0.0	0.0	0.0	0.0	0.0
身体障害	1級	83	50.6	14.5	74.7	42.2	8.4	3.6	2.4	7.2	1.2
	2級	19	21.1	31.6	63.2	63.2	21.1	10.5	0.0	0.0	5.3
	3級	15	46.7	33.3	73.3	20.0	0.0	6.7	0.0	0.0	6.7
	4級	12	41.7	25.0	75.0	75.0	25.0	8.3	16.7	0.0	0.0
	5級	2	0.0	0.0	100.0	50.0	50.0	0.0	0.0	0.0	0.0
	6級	6	0.0	16.7	66.7	50.0	0.0	0.0	0.0	16.7	0.0
	持っていない	110	24.5	40.0	66.4	62.7	29.1	3.6	0.0	7.3	3.6
無回答	6	0.0	33.3	66.7	50.0	16.7	0.0	0.0	0.0	0.0	
知的障害	最重度(A)	66	47.0	19.7	65.2	51.5	15.2	1.5	0.0	6.1	3.0
	重度(A-1, A-2)	31	35.5	19.4	61.3	51.6	9.7	0.0	0.0	3.2	0.0
	中度(B-1)	21	23.8	57.1	76.2	81.0	38.1	9.5	0.0	0.0	4.8
	軽度(B-2)	58	22.4	41.4	62.1	62.1	34.5	5.2	1.7	10.3	3.4
	その他	1	0.0	0.0	100.0	0.0	0.0	0.0	0.0	0.0	0.0
	持っていない	74	32.4	24.3	82.4	41.9	8.1	6.8	4.1	5.4	2.7
無回答	2	50.0	0.0	50.0	50.0	50.0	0.0	0.0	0.0	0.0	
精神障害	1級	3	0.0	33.3	100.0	0.0	0.0	0.0	33.3	0.0	0.0
	2級	5	40.0	60.0	80.0	60.0	80.0	0.0	0.0	0.0	0.0
	3級	0	0.0	0.0	0.0	0.0	0.0	0.0	0.0	0.0	0.0
	精神障害があるが手帳を持っていない	30	26.7	30.0	73.3	40.0	16.7	0.0	0.0	6.7	3.3
	精神障害がない	192	35.4	30.2	68.8	57.8	18.2	4.7	0.5	6.3	2.6
	無回答	23	30.4	8.7	69.6	39.1	17.4	8.7	8.7	4.3	4.3
重度の医療的ケアの有無	重度の医療的ケアあり	41	53.7	9.8	82.9	29.3	9.8	4.9	7.3	7.3	0.0
	重度の医療的ケアなし	210	29.0	32.4	67.1	58.1	21.0	4.3	0.5	5.7	3.3
	無回答	2	100.0	50.0	100.0	50.0	0.0	0.0	0.0	0.0	0.0

(3) あなたの障害の状況について

問 9 あなたは何級の身体障害者手帳をお持ちですか。(○は1つだけ)

「持っていない」の割合が41.7%と最も高く、次いで「1級」の割合が28.5%、「2級」の割合が8.9%となっています。



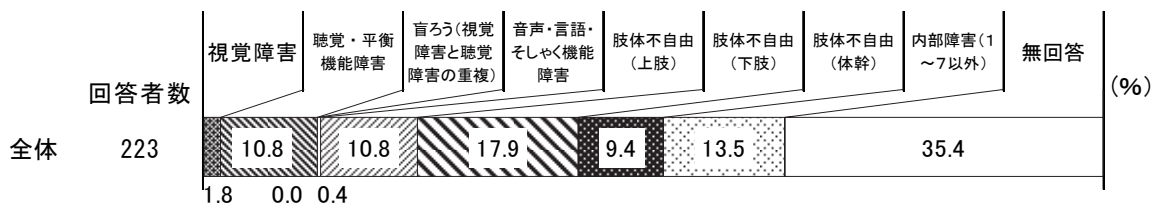
【属性別クロス集計】

		該当数	1級	2級	3級	4級	5級	6級	持っていない	無回答
全体		403	28.5	8.9	7.4	6.0	1.5	3.0	41.7	3.0
年齢	6歳以下	88	39.8	8.0	9.1	2.3	1.1	4.5	34.1	1.1
	7-12歳	133	22.6	9.8	7.5	4.5	0.8	1.5	48.9	4.5
	13-15歳	91	22.0	7.7	5.5	8.8	1.1	3.3	48.4	3.3
	16歳以上	90	33.3	8.9	7.8	8.9	3.3	3.3	32.2	2.2
	未回答	1	0.0	100.0	0.0	0.0	0.0	0.0	0.0	0.0
障害種別	身体障害	223	51.6	16.1	13.5	10.8	2.7	5.4	0.0	0.0
	知的障害	251	21.1	5.6	2.8	3.2	1.2	0.4	62.9	2.8
	精神障害	55	32.7	0.0	5.5	1.8	1.8	1.8	54.5	1.8
	難病	50	66.0	12.0	8.0	4.0	0.0	0.0	8.0	2.0
	無回答	1	0.0	0.0	0.0	0.0	0.0	0.0	0.0	100.0
身体障害	1級	115	100.0	0.0	0.0	0.0	0.0	0.0	0.0	0.0
	2級	36	0.0	100.0	0.0	0.0	0.0	0.0	0.0	0.0
	3級	30	0.0	0.0	100.0	0.0	0.0	0.0	0.0	0.0
	4級	24	0.0	0.0	0.0	100.0	0.0	0.0	0.0	0.0
	5級	6	0.0	0.0	0.0	0.0	100.0	0.0	0.0	0.0
	6級	12	0.0	0.0	0.0	0.0	0.0	100.0	0.0	0.0
	持っていない	168	0.0	0.0	0.0	0.0	0.0	0.0	100.0	0.0
	無回答	12	0.0	0.0	0.0	0.0	0.0	0.0	0.0	100.0
知的障害	最重度(α)	81	49.4	4.9	3.7	6.2	1.2	0.0	34.6	0.0
	重度(A-1、A-2)	37	18.9	8.1	5.4	2.7	2.7	0.0	54.1	8.1
	中度(B-1)	36	2.8	0.0	0.0	2.8	0.0	0.0	91.7	2.8
	軽度(B-2)	95	4.2	6.3	2.1	1.1	1.1	1.1	81.1	3.2
	その他	2	50.0	0.0	0.0	0.0	0.0	0.0	0.0	0.0
	持っていない	142	42.3	14.8	15.5	7.7	2.1	7.7	7.0	2.8
	無回答	10	20.0	10.0	10.0	50.0	0.0	0.0	0.0	10.0
精神障害	1級	4	75.0	0.0	0.0	25.0	0.0	0.0	0.0	0.0
	2級	8	0.0	0.0	0.0	0.0	12.5	0.0	75.0	12.5
	3級	0	0.0	0.0	0.0	0.0	0.0	0.0	0.0	0.0
	精神障害があるが手帳を持っていない	43	34.9	0.0	7.0	0.0	0.0	2.3	55.8	0.0
	精神障害がない	309	26.5	10.7	7.8	5.5	1.6	3.6	42.1	2.3
無回答	39	38.5	7.7	7.7	15.4	0.0	0.0	20.5	10.3	
強度行動障害の有無	ある	17	41.2	0.0	5.9	0.0	0.0	0.0	52.9	0.0
	ない	380	27.6	9.2	7.6	6.3	1.6	3.2	41.6	2.9
	無回答	6	50.0	16.7	0.0	0.0	0.0	0.0	16.7	16.7
高次脳機能障害の有無	ある	14	57.1	14.3	7.1	0.0	7.1	0.0	0.0	14.3
	ない	384	27.9	8.6	7.6	6.0	1.3	3.1	43.2	2.3
	無回答	5	0.0	20.0	0.0	20.0	0.0	0.0	40.0	20.0
重度の医療的ケアの有無	重度の医療的ケアあり	56	80.4	7.1	7.1	1.8	0.0	0.0	3.6	0.0
	重度の医療的ケアなし	340	19.4	9.1	7.6	6.8	1.8	3.5	48.5	3.2
	無回答	7	57.1	14.3	0.0	0.0	0.0	0.0	14.3	14.3

【問9で「7. 持っていない」以外を選択した場合にお答えください。】

問 10 身体障害者手帳をお持ちの場合、主たる障害をお答えください。(〇は1つだけ)

「肢体不自由（下肢）」の割合が17.9%と最も高く、次いで「内部障害（1～7以外）」の割合が13.5%、「聴覚・平衡機能障害」と「肢体不自由（上肢）」の割合が10.8%となっています。

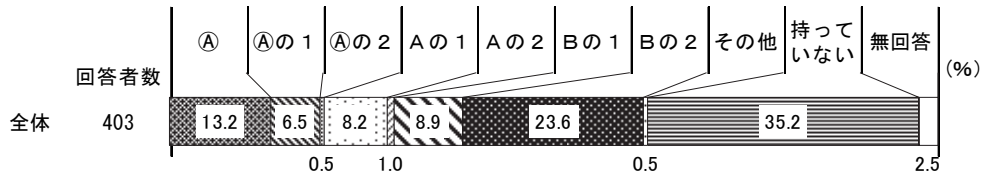


【属性別クロス集計】

		該当数	視覚障害	聴覚・平衡機能障害	盲ろう(視覚障害と聴覚障害の重複)	音声・言語・そしゃく機能障害	肢体不自由(上肢)	肢体不自由(下肢)	肢体不自由(体幹)	内部障害(1～7以外)	無回答
全体		223	1.8	10.8	0.0	0.4	10.8	17.9	9.4	13.5	35.4
年齢	6歳以下	57	1.8	10.5	0.0	0.0	7.0	17.5	15.8	7.0	40.4
	7-12歳	62	1.6	9.7	0.0	0.0	16.1	8.1	11.3	19.4	33.9
	13-15歳	44	2.3	15.9	0.0	0.0	13.6	20.5	4.5	6.8	36.4
	16歳以上	59	1.7	8.5	0.0	1.7	6.8	27.1	5.1	18.6	30.5
	未回答	1	0.0	0.0	0.0	0.0	0.0	0.0	0.0	0.0	100.0
障害種別	身体障害	223	1.8	10.8	0.0	0.4	10.8	17.9	9.4	13.5	35.4
	知的障害	86	1.2	3.5	0.0	0.0	12.8	26.7	11.6	7.0	37.2
	精神障害	24	0.0	0.0	0.0	0.0	12.5	25.0	20.8	12.5	29.2
	難病	45	2.2	4.4	0.0	0.0	13.3	6.7	8.9	13.3	51.1
	無回答	0	0.0	0.0	0.0	0.0	0.0	0.0	0.0	0.0	0.0
身体障害	1級	115	0.9	1.7	0.0	0.0	15.7	17.4	13.0	13.0	38.3
	2級	36	2.8	25.0	0.0	0.0	2.8	8.3	5.6	8.3	47.2
	3級	30	0.0	10.0	0.0	3.3	6.7	6.7	10.0	30.0	33.3
	4級	24	8.3	12.5	0.0	0.0	4.2	37.5	4.2	12.5	20.8
	5級	6	0.0	0.0	0.0	0.0	33.3	50.0	0.0	0.0	16.7
	6級	12	0.0	58.3	0.0	0.0	0.0	25.0	0.0	0.0	16.7
	持っていない	0	0.0	0.0	0.0	0.0	0.0	0.0	0.0	0.0	0.0
	無回答	0	0.0	0.0	0.0	0.0	0.0	0.0	0.0	0.0	0.0
知的障害	最重度(A)	53	0.0	0.0	0.0	0.0	13.2	30.2	15.1	5.7	35.8
	重度(A-1、A-2)	14	0.0	0.0	0.0	0.0	28.6	21.4	14.3	0.0	35.7
	中度(B-1)	2	0.0	0.0	0.0	0.0	0.0	50.0	0.0	0.0	50.0
	軽度(B-2)	15	6.7	20.0	0.0	0.0	0.0	20.0	0.0	20.0	33.3
	その他	2	0.0	0.0	0.0	0.0	0.0	0.0	0.0	0.0	100.0
	持っていない	128	2.3	15.6	0.0	0.8	10.2	10.9	8.6	18.0	33.6
無回答	9	0.0	11.1	0.0	0.0	0.0	33.3	0.0	11.1	44.4	
精神障害	1級	4	0.0	0.0	0.0	0.0	25.0	25.0	0.0	50.0	0.0
	2級	1	0.0	0.0	0.0	0.0	0.0	100.0	0.0	0.0	0.0
	3級	0	0.0	0.0	0.0	0.0	0.0	0.0	0.0	0.0	0.0
	精神障害があるが手帳を持っていない	19	0.0	0.0	0.0	0.0	10.5	21.1	26.3	5.3	36.8
	精神障害がない	172	1.2	13.4	0.0	0.6	11.0	17.4	9.3	12.8	34.3
無回答	27	7.4	3.7	0.0	0.0	7.4	14.8	0.0	18.5	48.1	
重度の医療的ケアの有無	重度の医療的ケアあり	54	0.0	1.9	0.0	0.0	11.1	7.4	14.8	20.4	44.4
	重度の医療的ケアなし	164	2.4	13.4	0.0	0.6	10.4	21.3	7.9	11.0	32.9
	無回答	5	0.0	20.0	0.0	0.0	20.0	20.0	0.0	20.0	20.0

問 11 あなたは療育手帳をお持ちですか。お持ちの場合、障害の程度をお答えください。
(○は1つだけ)

「持っていない」の割合が35.2%と最も高く、次いで「Bの2」の割合が23.6%、「A」の割合が13.2%となっています。

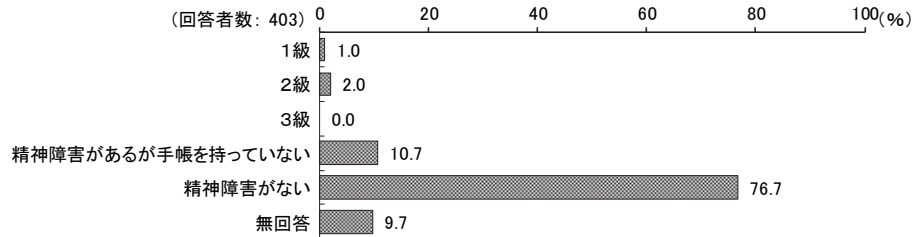


【属性別クロス集計】

		該当数	A	Aの1	Aの2	Aの1	Aの2	Bの1	Bの2	その他	持っていない	無回答
全体		403	13.2	6.5	0.5	8.2	1.0	8.9	23.6	0.5	35.2	2.5
年齢	6歳以下	88	14.8	9.1	2.3	9.1	1.1	9.1	15.9	0.0	37.5	1.1
	7-12歳	133	15.0	8.3	0.0	10.5	0.8	8.3	24.8	0.0	30.8	1.5
	13-15歳	91	15.4	5.5	0.0	6.6	1.1	13.2	30.8	0.0	25.3	2.2
	16歳以上	90	6.7	1.1	0.0	5.6	1.1	5.6	22.2	2.2	50.0	5.6
	未回答	1	0.0	100.0	0.0	0.0	0.0	0.0	0.0	0.0	0.0	0.0
障害種別	身体障害	223	17.5	5.4	0.9	4.9	1.3	0.9	6.7	0.9	57.4	4.0
	知的障害	251	21.1	10.4	0.8	13.1	1.6	14.3	37.8	0.8	0.0	0.0
	精神障害	55	23.6	9.1	0.0	7.3	0.0	7.3	30.9	1.8	20.0	0.0
	難病	50	12.0	10.0	0.0	4.0	2.0	4.0	8.0	2.0	58.0	0.0
	無回答	1	0.0	0.0	0.0	0.0	0.0	0.0	0.0	0.0	0.0	100.0
身体障害	1級	115	27.8	7.0	0.0	5.2	0.9	0.9	3.5	0.9	52.2	1.7
	2級	36	0.0	5.6	5.6	2.8	5.6	0.0	16.7	2.8	58.3	2.8
	3級	30	6.7	3.3	0.0	6.7	0.0	0.0	6.7	0.0	73.3	3.3
	4級	24	16.7	4.2	0.0	4.2	0.0	4.2	4.2	0.0	45.8	20.8
	5級	6	16.7	0.0	0.0	16.7	0.0	0.0	16.7	0.0	50.0	0.0
	6級	12	0.0	0.0	0.0	0.0	0.0	0.0	8.3	0.0	91.7	0.0
	持っていない	168	8.3	8.3	0.0	11.3	0.6	19.6	45.8	0.0	6.0	0.0
無回答	12	0.0	0.0	0.0	25.0	0.0	8.3	25.0	0.0	33.3	8.3	
知的障害	最重度(A)	81	65.4	32.1	2.5	0.0	0.0	0.0	0.0	0.0	0.0	0.0
	重度(A-1、A-2)	37	0.0	0.0	0.0	89.2	10.8	0.0	0.0	0.0	0.0	0.0
	中度(B-1)	36	0.0	0.0	0.0	0.0	0.0	100.0	0.0	0.0	0.0	0.0
	軽度(B-2)	95	0.0	0.0	0.0	0.0	0.0	0.0	100.0	0.0	0.0	0.0
	その他	2	0.0	0.0	0.0	0.0	0.0	0.0	0.0	100.0	0.0	0.0
	持っていない	142	0.0	0.0	0.0	0.0	0.0	0.0	0.0	0.0	100.0	0.0
	無回答	10	0.0	0.0	0.0	0.0	0.0	0.0	0.0	0.0	0.0	100.0
精神障害	1級	4	50.0	0.0	0.0	0.0	0.0	0.0	0.0	0.0	50.0	0.0
	2級	8	0.0	0.0	0.0	0.0	0.0	25.0	50.0	0.0	25.0	0.0
	3級	0	0.0	0.0	0.0	0.0	0.0	0.0	0.0	0.0	0.0	0.0
	精神障害があるが手帳を持っていない	43	25.6	11.6	0.0	9.3	0.0	4.7	30.2	2.3	16.3	0.0
	精神障害がない	309	12.0	6.1	0.6	8.4	1.3	9.4	22.3	0.3	38.8	0.6
	無回答	39	7.7	5.1	0.0	7.7	0.0	7.7	23.1	0.0	28.2	20.5
重度の医療的ケアの有無	重度の医療的ケアあり	56	16.1	8.9	0.0	0.0	0.0	0.0	5.4	0.0	69.6	0.0
	重度の医療的ケアなし	340	12.9	6.2	0.6	9.4	1.2	10.6	26.8	0.6	29.1	2.6
	無回答	7	0.0	0.0	0.0	14.3	0.0	0.0	14.3	0.0	57.1	14.3

問 12 あなたは何級の精神障害者保健福祉手帳をお持ちですか。(〇は1つだけ)

「精神障害がない」の割合が76.7%と最も高く、次いで「精神障害があるが手帳を持っていない」の割合が10.7%、「2級」の割合が2.0%となっています。

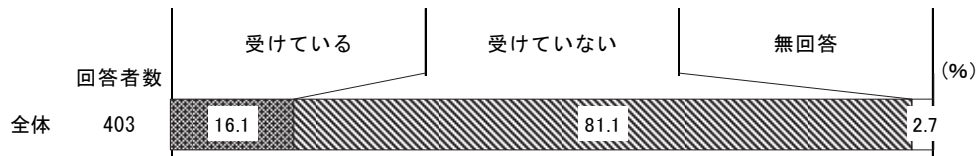


【属性別クロス集計】

		該当数	1級	2級	3級	精神障害があるが手帳を持っていない	精神障害がない	無回答
全体		403	1.0	2.0	0.0	10.7	76.7	9.7
年齢	6歳以下	88	0.0	0.0	0.0	12.5	81.8	5.7
	7-12歳	133	1.5	1.5	0.0	12.0	78.9	6.0
	13-15歳	91	0.0	4.4	0.0	13.2	69.2	13.2
	16歳以上	90	2.2	2.2	0.0	4.4	76.7	14.4
	未回答	1	0.0	0.0	0.0	0.0	0.0	100.0
障害種別	身体障害	223	1.8	0.4	0.0	8.5	77.1	12.1
	知的障害	251	0.8	2.4	0.0	14.3	74.5	8.0
	精神障害	55	7.3	14.5	0.0	78.2	0.0	0.0
	難病	50	0.0	2.0	0.0	6.0	76.0	16.0
	無回答	1	0.0	0.0	0.0	0.0	0.0	100.0
身体障害	1級	115	2.6	0.0	0.0	13.0	71.3	13.0
	2級	36	0.0	0.0	0.0	0.0	91.7	8.3
	3級	30	0.0	0.0	0.0	10.0	80.0	10.0
	4級	24	4.2	0.0	0.0	0.0	70.8	25.0
	5級	6	0.0	16.7	0.0	0.0	83.3	0.0
	6級	12	0.0	0.0	0.0	8.3	91.7	0.0
	持っていない	168	0.0	3.6	0.0	14.3	77.4	4.8
無回答	12	0.0	8.3	0.0	0.0	58.3	33.3	
知的障害	最重度(A)	81	2.5	0.0	0.0	19.8	71.6	6.2
	重度(A-1、A-2)	37	0.0	0.0	0.0	10.8	81.1	8.1
	中度(B-1)	36	0.0	5.6	0.0	5.6	80.6	8.3
	軽度(B-2)	95	0.0	4.2	0.0	13.7	72.6	9.5
	その他	2	0.0	0.0	0.0	50.0	50.0	0.0
	持っていない	142	1.4	1.4	0.0	4.9	84.5	7.7
無回答	10	0.0	0.0	0.0	0.0	20.0	80.0	
精神障害	1級	4	100.0	0.0	0.0	0.0	0.0	0.0
	2級	8	0.0	100.0	0.0	0.0	0.0	0.0
	3級	0	0.0	0.0	0.0	0.0	0.0	0.0
	精神障害があるが手帳を持っていない	43	0.0	0.0	0.0	100.0	0.0	0.0
	精神障害がない	309	0.0	0.0	0.0	0.0	100.0	0.0
無回答	39	0.0	0.0	0.0	0.0	0.0	100.0	
重度の医療的ケアの有無	重度の医療的ケアあり	56	1.8	0.0	0.0	14.3	73.2	10.7
	重度の医療的ケアなし	340	0.9	2.4	0.0	10.3	77.1	9.4
	無回答	7	0.0	0.0	0.0	0.0	85.7	14.3

問 13 あなたは重症心身障害の認定を受けていますか。(〇は1つだけ)

「受けていない」の割合が81.1%と最も高く、次いで「受けている」の割合が16.1%となっています。

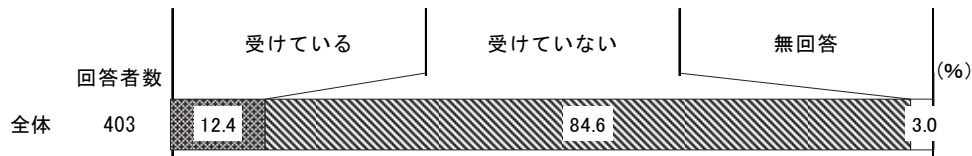


【属性別クロス集計】

		該当数	受けている	受けていない	無回答
全体		403	16.1	81.1	2.7
年齢	6歳以下	88	27.3	72.7	0.0
	7-12歳	133	12.0	87.2	0.8
	13-15歳	91	13.2	83.5	3.3
	16歳以上	90	14.4	77.8	7.8
	未回答	1	0.0	100.0	0.0
障害種別	身体障害	223	28.3	68.6	3.1
	知的障害	251	15.5	81.7	2.8
	精神障害	55	25.5	70.9	3.6
	難病	50	36.0	64.0	0.0
	無回答	1	0.0	0.0	100.0
身体障害	1級	115	51.3	47.0	1.7
	2級	36	2.8	94.4	2.8
	3級	30	10.0	86.7	3.3
	4級	24	0.0	87.5	12.5
	5級	6	0.0	100.0	0.0
	6級	12	0.0	100.0	0.0
	持っていない	168	1.2	97.6	1.2
	無回答	12	0.0	83.3	16.7
知的障害	最重度(A)	81	42.0	54.3	3.7
	重度(A-1、A-2)	37	10.8	86.5	2.7
	中度(B-1)	36	0.0	100.0	0.0
	軽度(B-2)	95	0.0	96.8	3.2
	その他	2	50.0	50.0	0.0
	持っていない	142	17.6	82.4	0.0
	無回答	10	10.0	50.0	40.0
精神障害	1級	4	25.0	75.0	0.0
	2級	8	0.0	100.0	0.0
	3級	0	0.0	0.0	0.0
	精神障害があるが手帳を持っていない	43	30.2	65.1	4.7
	精神障害がない	309	14.2	85.4	0.3
	無回答	39	17.9	61.5	20.5
重度の医療的ケアの有無	重度の医療的ケアあり	56	53.6	44.6	1.8
	重度の医療的ケアなし	340	10.0	87.4	2.6
	無回答	7	14.3	71.4	14.3

問 14 あなたは特定疾病医療受給者証をお持ちですか。(〇は1つだけ)

「受けていない」の割合が84.6%と最も高く、次いで「受けている」の割合が12.4%となっています。

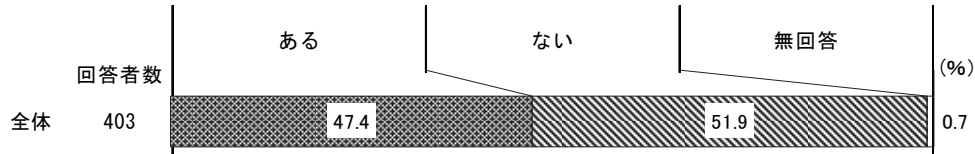


【属性別クロス集計】

		該当数	受けている (%)	受けていない (%)	無回答 (%)
全体		403	12.4	84.6	3.0
年齢	6歳以下	88	14.8	85.2	0.0
	7-12歳	133	11.3	86.5	2.3
	13-15歳	91	12.1	85.7	2.2
	16歳以上	90	11.1	81.1	7.8
	未回答	1	100.0	0.0	0.0
障害種別	身体障害	223	20.2	76.7	3.1
	知的障害	251	8.4	89.2	2.4
	精神障害	55	7.3	89.1	3.6
	難病	50	100.0	0.0	0.0
	無回答	1	0.0	0.0	100.0
身体障害	1級	115	28.7	69.6	1.7
	2級	36	16.7	80.6	2.8
	3級	30	13.3	83.3	3.3
	4級	24	8.3	79.2	12.5
	5級	6	0.0	100.0	0.0
	6級	12	0.0	100.0	0.0
	持っていない	168	2.4	95.8	1.8
	無回答	12	8.3	75.0	16.7
知的障害	最重度(A)	81	13.6	85.2	1.2
	重度(A-1、A-2)	37	8.1	89.2	2.7
	中度(B-1)	36	5.6	91.7	2.8
	軽度(B-2)	95	4.2	92.6	3.2
	その他	2	50.0	50.0	0.0
	持っていない	142	20.4	78.2	1.4
	無回答	10	0.0	60.0	40.0
精神障害	1級	4	0.0	100.0	0.0
	2級	8	12.5	87.5	0.0
	3級	0	0.0	0.0	0.0
	精神障害があるが手帳を持っていない	43	7.0	88.4	4.7
	精神障害がない	309	12.3	86.7	1.0
	無回答	39	20.5	61.5	17.9
重度の医療的ケアの有無	重度の医療的ケアあり	56	32.1	62.5	5.4
	重度の医療的ケアなし	340	9.4	88.2	2.4
	無回答	7	0.0	85.7	14.3

問 15 あなたは発達障害と診断されたことがありますか。(〇は1つだけ)

「ない」の割合が51.9%と最も高く、次いで「ある」の割合が47.4%となっています。




【属性別クロス集計】

		該当数	ある (%)	ない (%)	無回答 (%)
全体		403	47.4	51.9	0.7
年齢	6歳以下	88	43.2	56.8	0.0
	7-12歳	133	60.9	38.3	0.8
	13-15歳	91	52.7	47.3	0.0
	16歳以上	90	25.6	72.2	2.2
	未回答	1	100.0	0.0	0.0
障害種別	身体障害	223	25.1	74.0	0.9
	知的障害	251	69.7	29.9	0.4
	精神障害	55	74.5	25.5	0.0
	難病	50	36.0	64.0	0.0
	無回答	1	0.0	0.0	100.0
身体障害	1級	115	27.0	73.0	0.0
	2級	36	27.8	66.7	5.6
	3級	30	26.7	73.3	0.0
	4級	24	20.8	79.2	0.0
	5級	6	16.7	83.3	0.0
	6級	12	8.3	91.7	0.0
	持っていない	168	77.4	22.6	0.0
	無回答	12	41.7	50.0	8.3
知的障害	最重度(A)	81	58.0	42.0	0.0
	重度(A-1、A-2)	37	67.6	32.4	0.0
	中度(B-1)	36	77.8	22.2	0.0
	軽度(B-2)	95	77.9	21.1	1.1
	その他	2	50.0	50.0	0.0
	持っていない	142	9.9	89.4	0.7
精神障害	無回答	10	20.0	70.0	10.0
	1級	4	25.0	75.0	0.0
	2級	8	87.5	12.5	0.0
	3級	0	0.0	0.0	0.0
	精神障害があるが手帳を持っていない	43	76.7	23.3	0.0
重度の医療的ケアの有無	精神障害がない	309	44.0	55.7	0.3
	無回答	39	35.9	59.0	5.1
	重度の医療的ケアあり	56	12.5	87.5	0.0
重度の医療的ケアなし	重度の医療的ケアなし	340	53.8	45.6	0.6
	無回答	7	14.3	71.4	14.3

【問 16 は、問 15 で「1. ある」を選択した場合にお答えください。】

問 16 あなたが受けている最新の診断名をお聞きます。(あてはまるものすべてに○)

「知的障害」の割合が 72.8%と最も高く、次いで「自閉症スペクトラム障害 (ASD)」の割合が 33.5%、「自閉症・自閉的傾向」の割合が 19.4%となっています。

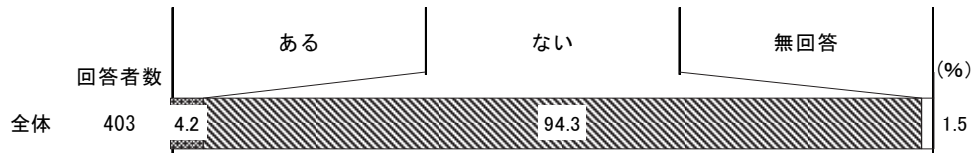


【属性別クロス集計】

		該当数	自閉症・自閉的傾向	性高機能自閉症・高機能広汎性発達障害 (ASD)	広汎性発達障害 (PDD)	アスペルガー症候群	D注意/H欠如・多動性障害 (AD/HD)	学習障害 (LD)	知的障害	その他	特に診断は受けていない	無回答	
全体		191	19.4	1.0	33.5	2.6	0.5	10.5	6.3	72.8	6.8	3.7	0.0
年齢	6歳以下	38	28.9	0.0	26.3	0.0	0.0	7.9	0.0	71.1	5.3	2.6	0.0
	7-12歳	81	17.3	1.2	37.0	1.2	0.0	13.6	6.2	69.1	7.4	3.7	0.0
	13-15歳	48	16.7	2.1	35.4	4.2	0.0	6.3	8.3	83.3	8.3	4.2	0.0
	16歳以上	23	13.0	0.0	30.4	8.7	4.3	8.7	13.0	65.2	4.3	4.3	0.0
	未回答	1	100.0	0.0	0.0	0.0	0.0	100.0	0.0	100.0	0.0	0.0	0.0
障害種別	身体障害	56	14.3	0.0	5.4	0.0	1.8	10.7	8.9	80.4	3.6	3.6	0.0
	知的障害	175	20.6	1.1	33.7	2.9	0.6	8.6	6.3	76.0	6.3	2.9	0.0
	精神障害	41	29.3	4.9	46.3	4.9	2.4	22.0	9.8	75.6	4.9	0.0	0.0
	難病	18	11.1	0.0	0.0	0.0	0.0	11.1	11.1	88.9	0.0	5.6	0.0
	無回答	0	0.0	0.0	0.0	0.0	0.0	0.0	0.0	0.0	0.0	0.0	0.0
身体障害	1級	31	9.7	0.0	0.0	0.0	3.2	3.2	6.5	80.6	3.2	6.5	0.0
	2級	10	30.0	0.0	10.0	0.0	0.0	10.0	10.0	80.0	10.0	0.0	0.0
	3級	8	12.5	0.0	12.5	0.0	0.0	37.5	25.0	75.0	0.0	0.0	0.0
	4級	5	20.0	0.0	0.0	0.0	0.0	20.0	0.0	80.0	0.0	0.0	0.0
	5級	1	0.0	0.0	0.0	0.0	0.0	0.0	0.0	100.0	0.0	0.0	0.0
	6級	1	0.0	0.0	100.0	0.0	0.0	0.0	0.0	100.0	0.0	0.0	0.0
	持っていない	130	22.3	1.5	46.2	3.8	0.0	10.8	4.6	68.5	7.7	3.8	0.0
	無回答	5	0.0	0.0	20.0	0.0	0.0	0.0	20.0	100.0	20.0	0.0	0.0
知的障害	最重度(A)	47	27.7	0.0	29.8	2.1	0.0	6.4	2.1	89.4	4.3	2.1	0.0
	重度(A-1, A-2)	25	28.0	4.0	24.0	4.0	0.0	12.0	4.0	92.0	4.0	0.0	0.0
	中度(B-1)	28	25.0	0.0	35.7	3.6	0.0	7.1	7.1	64.3	3.6	3.6	0.0
	軽度(B-2)	74	12.2	1.4	39.2	2.7	0.0	9.5	9.5	67.6	9.5	4.1	0.0
	その他	1	0.0	0.0	0.0	0.0	100.0	0.0	0.0	0.0	0.0	0.0	0.0
	持っていない	14	7.1	0.0	28.6	0.0	0.0	28.6	0.0	35.7	7.1	14.3	0.0
無回答	2	0.0	0.0	50.0	0.0	0.0	50.0	50.0	50.0	50.0	0.0	0.0	
精神障害	1級	1	100.0	0.0	0.0	0.0	0.0	0.0	0.0	100.0	0.0	0.0	0.0
	2級	7	14.3	0.0	71.4	14.3	0.0	42.9	28.6	71.4	14.3	0.0	0.0
	3級	0	0.0	0.0	0.0	0.0	0.0	0.0	0.0	0.0	0.0	0.0	0.0
	精神障害があるが手帳を持っていない	33	30.3	6.1	42.4	3.0	3.0	18.2	6.1	75.8	3.0	0.0	0.0
	精神障害がない	136	16.9	0.0	31.6	2.2	0.0	5.9	4.4	70.6	5.9	4.4	0.0
無回答	14	14.3	0.0	14.3	0.0	0.0	21.4	14.3	85.7	21.4	7.1	0.0	
重度の医療的ケアの有無	重度の医療的ケアあり	7	28.6	0.0	0.0	0.0	0.0	0.0	0.0	71.4	14.3	0.0	0.0
	重度の医療的ケアなし	183	19.1	1.1	35.0	2.7	0.5	10.9	6.6	72.7	6.6	3.8	0.0
	無回答	1	0.0	0.0	0.0	0.0	0.0	0.0	0.0	100.0	0.0	0.0	0.0

問 17 あなたは強度行動障害があると言われたことはありますか。(○は1つだけ)

「ない」の割合が94.3%と最も高く、次いで「ある」の割合が4.2%となっています。

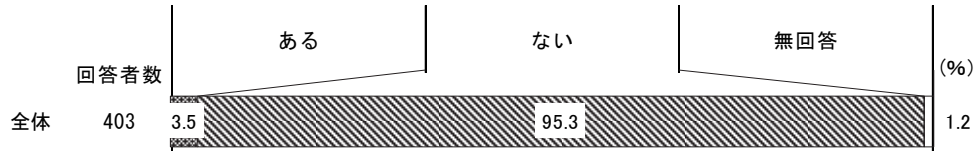


【属性別クロス集計】

		該当数	ある	ない	無回答
全体		403	4.2	94.3	1.5
年齢	6歳以下	88	3.4	96.6	0.0
	7-12歳	133	5.3	94.0	0.8
	13-15歳	91	2.2	96.7	1.1
	16歳以上	90	5.6	90.0	4.4
	未回答	1	0.0	100.0	0.0
障害種別	身体障害	223	3.6	94.6	1.8
	知的障害	251	6.4	92.0	1.6
	精神障害	55	14.5	83.6	1.8
	難病	50	6.0	94.0	0.0
	無回答	1	0.0	0.0	100.0
身体障害	1級	115	6.1	91.3	2.6
	2級	36	0.0	97.2	2.8
	3級	30	3.3	96.7	0.0
	4級	24	0.0	100.0	0.0
	5級	6	0.0	100.0	0.0
	6級	12	0.0	100.0	0.0
	持っていない	168	5.4	94.0	0.6
	無回答	12	0.0	91.7	8.3
知的障害	最重度(A)	81	9.9	87.7	2.5
	重度(A-1、A-2)	37	5.4	94.6	0.0
	中度(B-1)	36	2.8	97.2	0.0
	軽度(B-2)	95	5.3	92.6	2.1
	その他	2	0.0	100.0	0.0
	持っていない	142	0.7	99.3	0.0
精神障害	無回答	10	0.0	80.0	20.0
	1級	4	0.0	100.0	0.0
	2級	8	25.0	75.0	0.0
	3級	0	0.0	0.0	0.0
	精神障害があるが手帳を持っていない	43	14.0	83.7	2.3
重度の医療的ケアの有無	精神障害がない	309	2.6	96.8	0.6
	無回答	39	2.6	89.7	7.7
	重度の医療的ケアあり	56	5.4	94.6	0.0
重度の医療的ケアなし	重度の医療的ケアなし	340	4.1	94.4	1.5
	無回答	7	0.0	85.7	14.3

問 18 あなたは高次脳機能障害として診断されたことがありますか。(○は1つだけ)

「ない」の割合が95.3%と最も高く、次いで「ある」の割合が3.5%となっています。



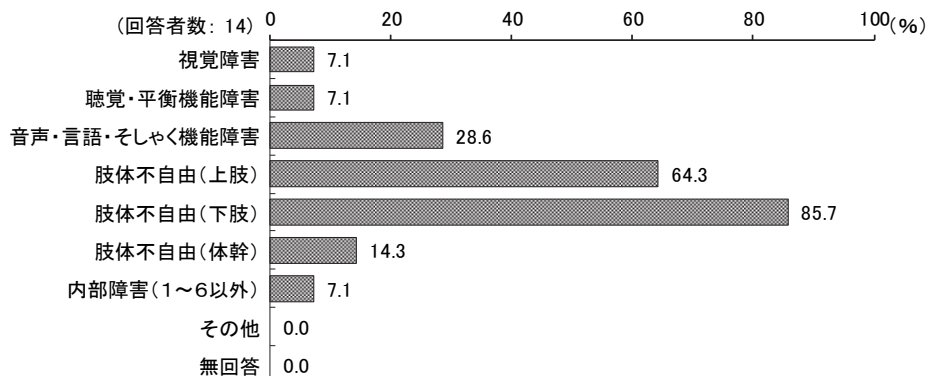
【属性別クロス集計】

		該当数	ある	ない	無回答
全 体		403	3.5	95.3	1.2
年齢	6歳以下	88	1.1	98.9	0.0
	7-12歳	133	2.3	96.2	1.5
	13-15歳	91	4.4	95.6	0.0
	16歳以上	90	6.7	90.0	3.3
	未回答	1	0.0	100.0	0.0
障害種別	身体障害	223	5.4	93.7	0.9
	知的障害	251	2.8	96.0	1.2
	精神障害	55	5.5	94.5	0.0
	難病	50	6.0	94.0	0.0
身体障害	無回答	1	0.0	0.0	100.0
	1級	115	7.0	93.0	0.0
	2級	36	5.6	91.7	2.8
	3級	30	3.3	96.7	0.0
	4級	24	0.0	95.8	4.2
	5級	6	16.7	83.3	0.0
	6級	12	0.0	100.0	0.0
	持っていない	168	0.0	98.8	1.2
無回答	12	16.7	75.0	8.3	
知的障害	最重度(A)	81	2.5	97.5	0.0
	重度(A-1、A-2)	37	8.1	91.9	0.0
	中度(B-1)	36	0.0	97.2	2.8
	軽度(B-2)	95	1.1	96.8	2.1
	その他	2	50.0	50.0	0.0
	持っていない	142	4.2	95.8	0.0
精神障害	無回答	10	10.0	70.0	20.0
	1級	4	0.0	100.0	0.0
	2級	8	12.5	87.5	0.0
	3級	0	0.0	0.0	0.0
	精神障害があるが手帳を持っていない	43	4.7	95.3	0.0
重度の医療的ケアの有無	精神障害がない	309	2.3	97.4	0.3
	無回答	39	10.3	79.5	10.3
	重度の医療的ケアあり	56	5.4	94.6	0.0
重度の医療的ケアなし	重度の医療的ケアなし	340	3.2	95.6	1.2
	無回答	7	0.0	85.7	14.3

【問 18 で「1. ある」を選択された方がお答えください】

問 19 その関連障害をお答えください。(あてはまるものすべてに○)

「肢体不自由（下肢）」の割合が 85.7%と最も高く、次いで「肢体不自由（上肢）」の割合が 64.3%、「音声・言語・そしゃく機能障害」の割合が 28.6%となっています。



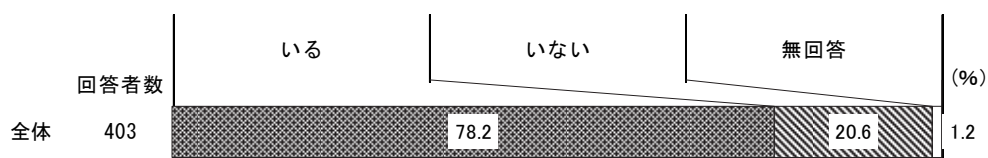
【属性別クロス集計】

		該当数	視覚障害	聴覚・平衡機能障害	音声・言語・そしゃく機能障害	肢体不自由(上)	肢体不自由(下)	肢体不自由(体幹)	内部障害(1~6以外)	その他	無回答
全体		14	7.1	7.1	28.6	64.3	85.7	14.3	7.1	0.0	0.0
年齢	6歳以下	1	0.0	0.0	0.0	0.0	100.0	0.0	0.0	0.0	0.0
	7-12歳	3	0.0	0.0	33.3	66.7	100.0	0.0	0.0	0.0	0.0
	13-15歳	4	25.0	25.0	75.0	75.0	75.0	50.0	0.0	0.0	0.0
	16歳以上	6	0.0	0.0	0.0	66.7	83.3	0.0	16.7	0.0	0.0
	未回答	0	0.0	0.0	0.0	0.0	0.0	0.0	0.0	0.0	0.0
障害種別	身体障害	12	8.3	8.3	25.0	66.7	91.7	16.7	8.3	0.0	0.0
	知的障害	7	0.0	0.0	42.9	57.1	71.4	14.3	14.3	0.0	0.0
	精神障害	3	33.3	33.3	33.3	66.7	100.0	33.3	0.0	0.0	0.0
	難病	3	0.0	0.0	33.3	66.7	100.0	33.3	0.0	0.0	0.0
	無回答	0	0.0	0.0	0.0	0.0	0.0	0.0	0.0	0.0	0.0
身体障害	1級	8	12.5	12.5	37.5	75.0	100.0	25.0	0.0	0.0	0.0
	2級	2	0.0	0.0	0.0	100.0	100.0	0.0	0.0	0.0	0.0
	3級	1	0.0	0.0	0.0	0.0	0.0	0.0	100.0	0.0	0.0
	4級	0	0.0	0.0	0.0	0.0	0.0	0.0	0.0	0.0	0.0
	5級	1	0.0	0.0	0.0	0.0	100.0	0.0	0.0	0.0	0.0
	6級	0	0.0	0.0	0.0	0.0	0.0	0.0	0.0	0.0	0.0
	持っていない	0	0.0	0.0	0.0	0.0	0.0	0.0	0.0	0.0	0.0
	無回答	2	0.0	0.0	50.0	50.0	50.0	0.0	0.0	0.0	0.0
知的障害	最重度(A)	2	0.0	0.0	0.0	50.0	100.0	0.0	0.0	0.0	0.0
	重度(A-1、A-2)	3	0.0	0.0	100.0	66.7	66.7	33.3	0.0	0.0	0.0
	中度(B-1)	0	0.0	0.0	0.0	0.0	0.0	0.0	0.0	0.0	0.0
	軽度(B-2)	1	0.0	0.0	0.0	0.0	0.0	0.0	100.0	0.0	0.0
	その他	1	0.0	0.0	0.0	100.0	100.0	0.0	0.0	0.0	0.0
	持っていない	6	16.7	16.7	16.7	66.7	100.0	16.7	0.0	0.0	0.0
	無回答	1	0.0	0.0	0.0	100.0	100.0	0.0	0.0	0.0	0.0
精神障害	1級	0	0.0	0.0	0.0	0.0	0.0	0.0	0.0	0.0	0.0
	2級	1	0.0	0.0	0.0	0.0	100.0	0.0	0.0	0.0	0.0
	3級	0	0.0	0.0	0.0	0.0	0.0	0.0	0.0	0.0	0.0
	精神障害があるが手帳を持っていない	2	50.0	50.0	50.0	100.0	100.0	50.0	0.0	0.0	0.0
	精神障害がない	7	0.0	0.0	28.6	85.7	100.0	14.3	0.0	0.0	0.0
無回答	4	0.0	0.0	25.0	25.0	50.0	0.0	25.0	0.0	0.0	
重度の医療的ケアの有無	重度の医療的ケアあり	3	33.3	33.3	33.3	66.7	66.7	33.3	33.3	0.0	0.0
	重度の医療的ケアなし	11	0.0	0.0	27.3	63.6	90.9	9.1	0.0	0.0	0.0
	無回答	0	0.0	0.0	0.0	0.0	0.0	0.0	0.0	0.0	0.0

(4) 医療機関への受診状況について

問 20 あなたは障害や疾病について、相談や治療をしてくれる身近な医師等（かかりつけ医）はいますか。（〇は1つだけ）

「いる」の割合が78.2%と最も高く、次いで「いない」の割合が20.6%となっています。



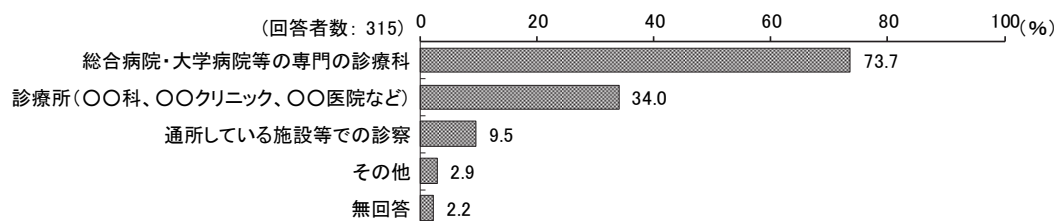
【属性別クロス集計】

		該当数	いる (%)	いない (%)	無回答 (%)
全体		403	78.2	20.6	1.2
年齢	6歳以下	88	90.9	8.0	1.1
	7-12歳	133	75.2	24.1	0.8
	13-15歳	91	69.2	28.6	2.2
	16歳以上	90	78.9	20.0	1.1
	未回答	1	100.0	0.0	0.0
障害種別	身体障害	223	96.4	3.6	0.0
	知的障害	251	69.3	29.1	1.6
	精神障害	55	81.8	18.2	0.0
	難病	50	98.0	2.0	0.0
	無回答	1	0.0	0.0	100.0
身体障害	1級	115	98.3	1.7	0.0
	2級	36	91.7	8.3	0.0
	3級	30	90.0	10.0	0.0
	4級	24	100.0	0.0	0.0
	5級	6	100.0	0.0	0.0
	6級	12	100.0	0.0	0.0
	持っていない	168	55.4	42.3	2.4
	無回答	12	58.3	33.3	8.3
知的障害	最重度(A)	81	85.2	12.3	2.5
	重度(A-1、A-2)	37	78.4	21.6	0.0
	中度(B-1)	36	58.3	38.9	2.8
	軽度(B-2)	95	56.8	42.1	1.1
	その他	2	50.0	50.0	0.0
	持っていない	142	93.0	7.0	0.0
精神障害	1級	4	100.0	0.0	0.0
	2級	8	87.5	12.5	0.0
	3級	0	0.0	0.0	0.0
	精神障害があるが手帳を持っていない	43	79.1	20.9	0.0
	精神障害がない	309	76.1	22.7	1.3
	無回答	39	89.7	7.7	2.6
重度の医療的ケアの有無	重度の医療的ケアあり	56	100.0	0.0	0.0
	重度の医療的ケアなし	340	74.4	24.4	1.2
	無回答	7	85.7	0.0	14.3

【問20で「いる」を選択された方がお答えください】

問 21 その医療機関はどのようなものですか。(あてはまるものすべてに○)

「総合病院・大学病院等の専門の診療科」の割合が73.7%と最も高く、次いで「診療所(〇〇科、〇〇クリニック、〇〇医院など)」の割合が34.0%、「通所している施設等での診察」の割合が9.5%となっています。

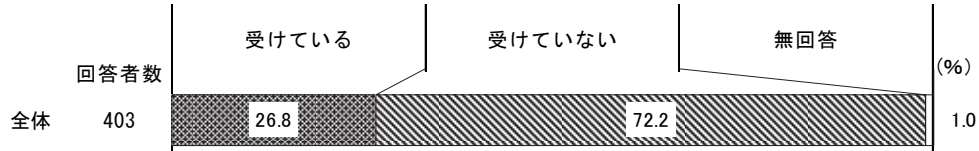


【属性別クロス集計】

		該当数	院 診 療 所 (〇 〇 科 、 〇 〇 ク リ ニ ッ ク 、 〇 〇 医 院 等)	診 療 科 等 の 専 門 の 大 学 病 院 等	設 通 所 し て い る 施 設	そ の 他	無 回 答
全体		315	34.0	73.7	9.5	2.9	2.2
年齢	6歳以下	80	35.0	78.8	16.3	2.5	2.5
	7-12歳	100	30.0	73.0	10.0	2.0	1.0
	13-15歳	63	27.0	79.4	7.9	3.2	0.0
	16歳以上	71	45.1	63.4	2.8	4.2	5.6
	未回答	1	0.0	100.0	0.0	0.0	0.0
障害種別	身体障害	215	25.6	86.5	9.3	2.3	2.8
	知的障害	174	36.8	66.7	10.3	4.0	1.7
	精神障害	45	40.0	62.2	2.2	4.4	4.4
	難病	49	26.5	83.7	4.1	4.1	4.1
	無回答	0	0.0	0.0	0.0	0.0	0.0
身体障害	1級	113	26.5	91.2	9.7	0.9	3.5
	2級	33	18.2	84.8	9.1	6.1	3.0
	3級	27	25.9	81.5	0.0	7.4	0.0
	4級	24	20.8	75.0	20.8	0.0	4.2
	5級	6	66.7	83.3	0.0	0.0	0.0
	6級	12	25.0	83.3	8.3	0.0	0.0
	持っていない	93	52.7	46.2	9.7	4.3	1.1
	無回答	7	42.9	42.9	14.3	0.0	0.0
知的障害	最重度(A)	69	27.5	84.1	13.0	1.4	2.9
	重度(A-1、A-2)	29	17.2	79.3	10.3	10.3	3.4
	中度(B-1)	21	52.4	52.4	0.0	9.5	0.0
	軽度(B-2)	54	51.9	44.4	11.1	0.0	0.0
	その他	1	100.0	0.0	0.0	100.0	0.0
	持っていない	132	31.8	82.6	8.3	1.5	3.0
精神障害	無回答	9	11.1	77.8	11.1	0.0	0.0
	1級	4	0.0	100.0	0.0	0.0	0.0
	2級	7	85.7	28.6	0.0	0.0	0.0
	3級	0	0.0	0.0	0.0	0.0	0.0
	精神障害があるが手帳を持っていない	34	35.3	64.7	2.9	5.9	5.9
強度行動障害の有無	精神障害がない	235	33.6	75.3	11.5	3.0	1.3
	無回答	35	28.6	77.1	5.7	0.0	5.7
高次脳機能障害の有無	ある	13	53.8	53.8	0.0	7.7	0.0
	ない	299	33.4	74.2	10.0	2.7	2.3
	無回答	3	0.0	100.0	0.0	0.0	0.0
重度の医療的ケアの有無	ある	11	45.5	72.7	0.0	0.0	0.0
	ない	300	33.7	73.7	10.0	3.0	2.3
	無回答	4	25.0	75.0	0.0	0.0	0.0
重度の医療的ケアの有無	重度の医療的ケアあり	56	30.4	85.7	8.9	1.8	7.1
	重度の医療的ケアなし	253	34.8	70.8	9.9	3.2	1.2
	無回答	6	33.3	83.3	0.0	0.0	0.0

問 22 あなたは現在医療的ケアを受けていますか。(○は1つだけ)

「受けていない」の割合が72.2%と最も高く、次いで「受けている」の割合が26.8%となっています。




【属性別クロス集計】

		該当数	受けている (%)	受けていない (%)	無回答 (%)	
全体		403	26.8	72.2	1.0	
年齢	6歳以下	88	30.7	69.3	0.0	
	7-12歳	133	21.8	78.2	0.0	
	13-15歳	91	19.8	78.0	2.2	
	16歳以上	90	37.8	60.0	2.2	
	未回答	1	0.0	100.0	0.0	
障害種別	身体障害	223	38.1	60.5	1.3	
	知的障害	251	19.1	80.9	0.0	
	精神障害	55	23.6	76.4	0.0	
	難病	50	60.0	40.0	0.0	
	無回答	1	0.0	0.0	100.0	
身体障害	1級	115	51.3	47.0	1.7	
	2級	36	30.6	66.7	2.8	
	3級	30	23.3	76.7	0.0	
	4級	24	20.8	79.2	0.0	
	5級	6	16.7	83.3	0.0	
	6級	12	16.7	83.3	0.0	
	持っていない	168	12.5	87.5	0.0	
	無回答	12	16.7	75.0	8.3	
知的障害	最重度(A)	81	32.1	67.9	0.0	
	重度(A-1、A-2)	37	13.5	86.5	0.0	
	中度(B-1)	36	13.9	86.1	0.0	
	軽度(B-2)	95	11.6	88.4	0.0	
	その他	2	50.0	50.0	0.0	
	持っていない	142	40.1	57.7	2.1	
	無回答	10	30.0	60.0	10.0	
精神障害	1級	4	50.0	50.0	0.0	
	2級	8	12.5	87.5	0.0	
	3級	0	0.0	0.0	0.0	
	精神障害があるが手帳を持っていない	43	23.3	76.7	0.0	
	精神障害がない	309	26.9	72.2	1.0	
	無回答	39	30.8	66.7	2.6	
高次脳機能障害の有無	ある	14	50.0	50.0	0.0	
	ない	384	25.8	73.4	0.8	
	無回答	5	40.0	40.0	20.0	
重度の医療的ケアの有無	重度の医療的ケアあり	56	100.0	0.0	0.0	
	重度の医療的ケアなし	340	14.4	85.6	0.0	
	無回答	7	42.9	0.0	57.1	
主たる障害別	視覚障害	4	0.0	100.0	0.0	
	聴覚・平衡機能障害	24	12.5	83.3	4.2	
	盲ろう(視覚障害と聴覚障害の重複)	0	0.0	0.0	0.0	
	音声・言語・そしゃく機能障害	1	0.0	100.0	0.0	
	肢体不自由(上肢)	24	29.2	66.7	4.2	
	肢体不自由(下肢)	40	25.0	75.0	0.0	
	肢体不自由(体幹)	21	47.6	52.4	0.0	
	内部障害(1~7以外)	30	63.3	33.3	3.3	
		無回答	79	45.6	54.4	0.0

【問23は、問22で「1. 受けている」を選択された方がお答えください】

問 23 あなたが現在受けている医療的ケアをご回答ください。(あてはまるものすべてに○)

「服薬管理」の割合が63.9%と最も高く、次いで「吸引」の割合が34.3%、「経管栄養」の割合が29.6%となっています。



【属性別クロス集計】

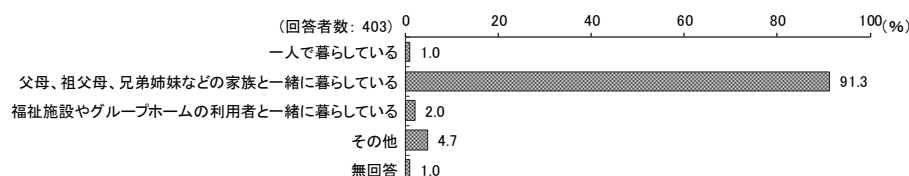
		該当数	吸引	吸入	経管栄養	中心静脈栄養	導尿	在宅酸素	ネブライザー	咽頭エアウェイ	パルスオキシメーター	気管切開部の管理(ガーゼ交換等)	人工呼吸器の管理	人工肛門・人口膀胱の管理	症への対応	アルツハイマー病等の認知症への対応	インスリン注射	人工透析	服薬管理	その他	受けていない	無回答	
全体		108	34.3	21.3	29.6	1.9	13.0	22.2	21.3	0.0	22.2	17.6	18.5	3.7	1.9	1.9	3.7	63.9	14.8	2.8	2.8		
年齢	6歳以下	27	51.9	22.2	44.4	0.0	11.1	33.3	25.9	0.0	33.3	25.9	25.9	0.0	0.0	0.0	0.0	0.0	70.4	18.5	3.7	0.0	
	7-12歳	29	34.5	27.6	37.9	6.9	6.9	20.7	27.6	0.0	20.7	20.7	20.7	3.4	0.0	0.0	0.0	0.0	72.4	10.3	3.4	3.4	
	13-15歳	18	27.8	22.2	11.1	0.0	11.1	16.7	16.7	0.0	22.2	16.7	16.7	0.0	0.0	5.6	0.0	0.0	77.8	11.1	0.0	0.0	
	16歳以上	34	23.5	14.7	20.6	0.0	20.6	17.6	14.7	0.0	14.7	8.8	11.8	8.8	5.9	2.9	11.8	44.1	17.6	2.9	5.9	5.9	
	未回答	0	0.0	0.0	0.0	0.0	0.0	0.0	0.0	0.0	0.0	0.0	0.0	0.0	0.0	0.0	0.0	0.0	0.0	0.0	0.0	0.0	0.0
障害種別	身体障害	85	43.5	27.1	36.5	2.4	16.5	28.2	25.9	0.0	28.2	22.4	23.5	4.7	2.4	2.4	3.5	64.7	14.1	0.0	2.4	2.4	
	知的障害	48	20.8	6.3	20.8	0.0	2.1	4.2	8.3	0.0	12.5	2.1	4.2	4.2	0.0	0.0	0.0	0.0	72.9	12.5	6.3	4.2	
	精神障害	13	38.5	23.1	23.1	0.0	0.0	30.8	15.4	0.0	30.8	23.1	38.5	0.0	0.0	0.0	0.0	0.0	69.2	7.7	0.0	0.0	
	難病	30	40.0	30.0	40.0	3.3	20.0	36.7	33.3	0.0	33.3	23.3	30.0	0.0	0.0	3.3	6.7	73.3	23.3	0.0	0.0	0.0	
無回答	0	0.0	0.0	0.0	0.0	0.0	0.0	0.0	0.0	0.0	0.0	0.0	0.0	0.0	0.0	0.0	0.0	0.0	0.0	0.0	0.0	0.0	
身体障害	1級	59	61.0	35.6	49.2	1.7	13.6	37.3	37.3	0.0	39.0	30.5	33.9	3.4	1.7	1.7	5.1	72.9	6.8	0.0	3.4	3.4	
	2級	11	0.0	9.1	9.1	27.3	0.0	0.0	0.0	0.0	0.0	0.0	0.0	0.0	0.0	0.0	0.0	54.5	45.5	0.0	0.0	0.0	
	3級	7	14.3	0.0	14.3	0.0	42.9	14.3	0.0	0.0	14.3	14.3	0.0	14.3	0.0	0.0	0.0	42.9	14.3	0.0	0.0	0.0	
	4級	5	0.0	20.0	0.0	0.0	0.0	20.0	0.0	0.0	0.0	0.0	0.0	20.0	0.0	20.0	0.0	40.0	20.0	0.0	0.0	0.0	
	5級	1	0.0	0.0	0.0	0.0	0.0	0.0	0.0	0.0	0.0	0.0	0.0	0.0	0.0	0.0	0.0	100.0	0.0	0.0	0.0	0.0	
	6級	2	0.0	0.0	0.0	0.0	0.0	0.0	0.0	0.0	0.0	0.0	0.0	0.0	0.0	50.0	0.0	0.0	0.0	50.0	0.0	0.0	0.0
	持っていない	21	0.0	0.0	4.8	0.0	0.0	4.8	0.0	4.8	0.0	0.0	0.0	0.0	0.0	0.0	4.8	61.9	19.0	9.5	4.8	4.8	
無回答	2	0.0	0.0	0.0	0.0	0.0	0.0	0.0	0.0	0.0	0.0	0.0	0.0	0.0	0.0	0.0	50.0	0.0	50.0	0.0	0.0		
知的障害	最重度(A)	26	38.5	7.7	38.5	0.0	0.0	7.7	11.5	0.0	23.1	3.8	7.7	3.8	0.0	0.0	0.0	0.0	80.8	7.7	3.8	0.0	
	重度(A-1, A-2)	5	0.0	0.0	0.0	0.0	0.0	0.0	0.0	0.0	0.0	0.0	0.0	0.0	0.0	0.0	0.0	0.0	40.0	20.0	20.0	20.0	
	中度(B-1)	5	0.0	0.0	0.0	0.0	0.0	0.0	0.0	0.0	0.0	0.0	0.0	0.0	0.0	0.0	0.0	0.0	80.0	20.0	0.0	0.0	
	軽度(B-2)	11	0.0	9.1	0.0	0.0	9.1	0.0	9.1	0.0	0.0	0.0	0.0	9.1	0.0	0.0	0.0	0.0	63.6	9.1	9.1	9.1	
	その他	1	0.0	0.0	0.0	0.0	0.0	0.0	0.0	0.0	0.0	0.0	0.0	0.0	0.0	0.0	0.0	0.0	100.0	100.0	0.0	0.0	
	持っていない	57	47.4	35.1	38.6	3.5	22.8	38.6	33.3	0.0	31.6	31.6	31.6	1.8	3.5	1.8	7.0	57.9	15.8	0.0	1.8	1.8	
無回答	3	0.0	0.0	0.0	0.0	0.0	0.0	0.0	0.0	0.0	0.0	0.0	0.0	0.0	0.0	0.0	33.3	33.3	33.3	0.0	0.0		
精神障害	1級	2	0.0	50.0	0.0	0.0	0.0	50.0	0.0	0.0	0.0	0.0	0.0	0.0	0.0	0.0	0.0	0.0	0.0	50.0	0.0	0.0	
	2級	1	0.0	0.0	0.0	0.0	0.0	0.0	0.0	0.0	0.0	0.0	0.0	0.0	0.0	0.0	0.0	100.0	0.0	0.0	0.0		
	3級	0	0.0	0.0	0.0	0.0	0.0	0.0	0.0	0.0	0.0	0.0	0.0	0.0	0.0	0.0	0.0	0.0	0.0	0.0	0.0		
	精神障害があるが手帳を持っていない	10	50.0	20.0	30.0	0.0	0.0	30.0	20.0	0.0	40.0	30.0	50.0	0.0	0.0	0.0	0.0	0.0	80.0	0.0	0.0	0.0	
	精神障害がない	83	32.5	20.5	31.3	2.4	13.3	19.3	22.9	0.0	21.7	15.7	13.3	2.4	2.4	0.0	4.8	61.4	16.9	2.4	3.6	3.6	
無回答	12	41.7	25.0	25.0	0.0	25.0	33.3	16.7	0.0	16.7	25.0	33.3	16.7	0.0	16.7	0.0	16.7	0.0	75.0	8.3	8.3		
重度の医療的ケアの有無	重度の医療的ケアあり	56	66.1	41.1	57.1	3.6	25.0	42.9	41.1	0.0	42.9	33.9	35.7	5.4	1.8	1.8	0.0	0.0	69.6	7.1	0.0	0.0	
	重度の医療的ケアなし	49	0.0	0.0	0.0	0.0	0.0	0.0	0.0	0.0	0.0	0.0	0.0	2.0	2.0	2.0	8.2	61.2	24.5	6.1	0.0		
	無回答	3	0.0	0.0	0.0	0.0	0.0	0.0	0.0	0.0	0.0	0.0	0.0	0.0	0.0	0.0	0.0	0.0	0.0	0.0	0.0	100.0	

(5) 住まいや暮らしについて

問 24 あなたは現在どのように暮らしていますか。((1) と (2) のそれぞれについて、○は1つだけ)

(1) 一緒に暮らしている人の有無

「父母、祖父母、兄弟姉妹などの家族と一緒に暮らしている」の割合が91.3%と最も高く、次いで「その他」の割合が4.7%、「福祉施設やグループホームの利用者と一緒に暮らしている」の割合が2.0%となっています。その他の主な内容としては、「配偶者」という意見が多くみられました。



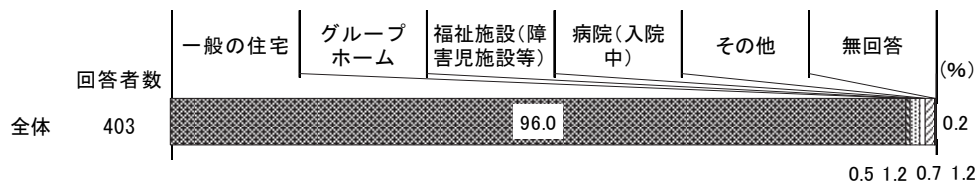
【属性別クロス集計】

		該当数	一人暮らし	一人暮らし以外の家族と一緒に暮らしている	福祉施設やグループホームの利用者と一緒に暮らしている	その他	無回答
全体		403	1.0	91.3	2.0	4.7	1.0
年齢	6歳以下	88	0.0	95.5	3.4	1.1	0.0
	7-12歳	133	0.0	96.2	0.0	2.3	1.5
	13-15歳	91	0.0	98.9	1.1	0.0	0.0
	16歳以上	90	4.4	72.2	4.4	16.7	2.2
	未回答	1	0.0	100.0	0.0	0.0	0.0
障害種別	身体障害	223	1.3	87.0	2.7	7.6	1.3
	知的障害	251	0.0	98.0	1.2	0.8	0.0
	精神障害	55	0.0	96.4	1.8	1.8	0.0
	難病	50	2.0	88.0	2.0	8.0	0.0
	無回答	1	0.0	0.0	0.0	0.0	100.0
身体障害	1級	115	1.7	86.1	3.5	7.0	1.7
	2級	36	0.0	86.1	2.8	11.1	0.0
	3級	30	3.3	93.3	0.0	3.3	0.0
	4級	24	0.0	83.3	0.0	12.5	4.2
	5級	6	0.0	83.3	16.7	0.0	0.0
	6級	12	0.0	91.7	0.0	8.3	0.0
	持っていない	168	0.6	97.0	1.2	1.2	0.0
	無回答	12	0.0	91.7	0.0	0.0	8.3
知的障害	最重度(A)	81	0.0	98.8	1.2	0.0	0.0
	重度(A-1、A-2)	37	0.0	100.0	0.0	0.0	0.0
	中度(B-1)	36	0.0	100.0	0.0	0.0	0.0
	軽度(B-2)	95	0.0	96.8	2.1	1.1	0.0
	その他	2	0.0	50.0	0.0	50.0	0.0
	持っていない	142	2.8	81.7	3.5	9.9	2.1
精神障害	1級	4	0.0	75.0	0.0	25.0	0.0
	2級	8	0.0	87.5	12.5	0.0	0.0
	3級	0	0.0	0.0	0.0	0.0	0.0
	精神障害があるが手帳を持っていない	43	0.0	100.0	0.0	0.0	0.0
	精神障害がない	309	1.3	91.9	1.9	4.2	0.6
	無回答	39	0.0	79.5	2.6	12.8	5.1
重度の医療的ケアの有無	重度の医療的ケアあり	56	0.0	83.9	5.4	10.7	0.0
	重度の医療的ケアなし	340	0.9	93.2	1.5	3.5	0.9
	無回答	7	14.3	57.1	0.0	14.3	14.3
主たる障害別	視覚障害	4	0.0	100.0	0.0	0.0	0.0
	聴覚・平衡機能障害	24	0.0	91.7	4.2	4.2	0.0
	盲ろう(視覚障害と聴覚障害の重複)	0	0.0	0.0	0.0	0.0	0.0
	音声・言語・そしゃく機能障害	1	0.0	0.0	0.0	100.0	0.0
	肢体不自由(上肢)	24	0.0	95.8	0.0	0.0	4.2
	肢体不自由(下肢)	40	2.5	85.0	2.5	7.5	2.5
	肢体不自由(体幹)	21	0.0	90.5	4.8	4.8	0.0
	内部障害(1~7以外)	30	3.3	80.0	0.0	13.3	3.3
	無回答	79	1.3	86.1	3.8	8.9	0.0

問 24 あなたは現在どのように暮らしていますか。(1)と(2)のそれぞれについて、○は1つだけ)

(2) 暮らしている場所

「一般の住宅」の割合が96.0%と最も高く、次いで「福祉施設(障害児施設等)」、「その他」の割合が1.2%となっています。「その他」の内容としては、「市営住宅」等の意見がみられました。



【属性別クロス集計(1/2)】

		該当数	一般の住宅	グループホーム	福祉施設(障害児施設等)	病院(入院中)	その他	無回答
全体		403	96.0	0.5	1.2	0.7	1.2	0.2
年齢	6歳以下	88	96.6	0.0	2.3	1.1	0.0	0.0
	7-12歳	133	99.2	0.0	0.0	0.0	0.8	0.0
	13-15歳	91	96.7	0.0	1.1	0.0	2.2	0.0
	16歳以上	90	90.0	2.2	2.2	2.2	2.2	1.1
	未回答	1	100.0	0.0	0.0	0.0	0.0	0.0
お住いの区	中央区	71	95.8	0.0	1.4	1.4	1.4	0.0
	花見川区	55	98.2	0.0	1.8	0.0	0.0	0.0
	稲毛区	74	98.6	0.0	0.0	0.0	1.4	0.0
	若葉区	79	91.1	2.5	1.3	1.3	2.5	1.3
	緑区	69	97.1	0.0	2.9	0.0	0.0	0.0
	美浜区	55	96.4	0.0	0.0	1.8	1.8	0.0
	無回答	0	0.0	0.0	0.0	0.0	0.0	0.0
障害種別	身体障害	223	94.6	0.4	2.2	1.3	1.3	0.0
	知的障害	251	97.6	0.4	0.4	0.4	1.2	0.0
	精神障害	55	98.2	1.8	0.0	0.0	0.0	0.0
	難病	50	96.0	0.0	2.0	2.0	0.0	0.0
	無回答	1	0.0	0.0	0.0	0.0	0.0	100.0

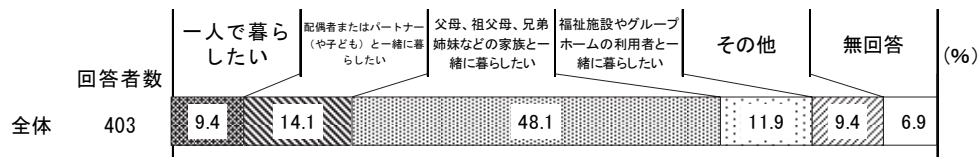
【属性別クロス集計(2/2)】

		該当数	一般の住宅	グループホーム	福祉施設（障害児施設等）	病院（入院中）	その他	無回答
全体		403	96.0	0.5	1.2	0.7	1.2	0.2
身体障害	1級	115	93.0	0.0	3.5	1.7	1.7	0.0
	2級	36	91.7	0.0	2.8	2.8	2.8	0.0
	3級	30	100.0	0.0	0.0	0.0	0.0	0.0
	4級	24	100.0	0.0	0.0	0.0	0.0	0.0
	5級	6	83.3	16.7	0.0	0.0	0.0	0.0
	6級	12	100.0	0.0	0.0	0.0	0.0	0.0
	持っていない	168	98.2	0.6	0.0	0.0	1.2	0.0
	無回答	12	91.7	0.0	0.0	0.0	0.0	8.3
知的障害	最重度(A)	81	98.8	0.0	0.0	0.0	1.2	0.0
	重度(A-1、A-2)	37	100.0	0.0	0.0	0.0	0.0	0.0
	中度(B-1)	36	100.0	0.0	0.0	0.0	0.0	0.0
	軽度(B-2)	95	95.8	1.1	1.1	0.0	2.1	0.0
	その他	2	50.0	0.0	0.0	50.0	0.0	0.0
	持っていない	142	93.7	0.7	2.8	1.4	1.4	0.0
無回答	10	90.0	0.0	0.0	0.0	0.0	10.0	
精神障害	1級	4	100.0	0.0	0.0	0.0	0.0	0.0
	2級	8	87.5	12.5	0.0	0.0	0.0	0.0
	3級	0	0.0	0.0	0.0	0.0	0.0	0.0
	精神障害があるが手帳を持っていない	43	100.0	0.0	0.0	0.0	0.0	0.0
	精神障害がない	309	96.4	0.3	1.3	0.6	1.3	0.0
無回答	39	89.7	0.0	2.6	2.6	2.6	2.6	
強度行動障害の有無	ある	17	100.0	0.0	0.0	0.0	0.0	0.0
	ない	380	96.1	0.5	1.3	0.8	1.3	0.0
	無回答	6	83.3	0.0	0.0	0.0	0.0	16.7
高次脳機能障害の有無	ある	14	85.7	7.1	0.0	0.0	7.1	0.0
	ない	384	96.6	0.3	1.3	0.8	1.0	0.0
	無回答	5	80.0	0.0	0.0	0.0	0.0	20.0
重度の医療的ケアの有無	重度の医療的ケアあり	56	89.3	0.0	5.4	3.6	1.8	0.0
	重度の医療的ケアなし	340	97.4	0.6	0.6	0.3	1.2	0.0
	無回答	7	85.7	0.0	0.0	0.0	0.0	14.3
主たる障害別	視覚障害	4	100.0	0.0	0.0	0.0	0.0	0.0
	聴覚・平衡機能障害	24	95.8	0.0	4.2	0.0	0.0	0.0
	盲ろう（視覚障害と聴覚障害の重複）	0	0.0	0.0	0.0	0.0	0.0	0.0
	音声・言語・そしゃく機能障害	1	100.0	0.0	0.0	0.0	0.0	0.0
	肢体不自由（上肢）	24	100.0	0.0	0.0	0.0	0.0	0.0
	肢体不自由（下肢）	40	95.0	2.5	0.0	0.0	2.5	0.0
	肢体不自由（体幹）	21	90.5	0.0	4.8	0.0	4.8	0.0
	内部障害（1～7以外）	30	100.0	0.0	0.0	0.0	0.0	0.0
	無回答	79	91.1	0.0	3.8	3.8	1.3	0.0

問 25 成人したらどのような暮らしをしたいと思いますか。(1)と(2)のそれぞれについて、○は1つだけ

(1) 一緒に暮らしたい人の有無

「父母、祖父母、兄弟姉妹などの家族と一緒に暮らしたい」の割合が48.1%と最も高く、次いで「配偶者またはパートナー（や子ども）と一緒に暮らしたい」の割合が14.1%、「福祉施設やグループホームの利用者と一緒に暮らしたい」の割合が11.9%となっています。



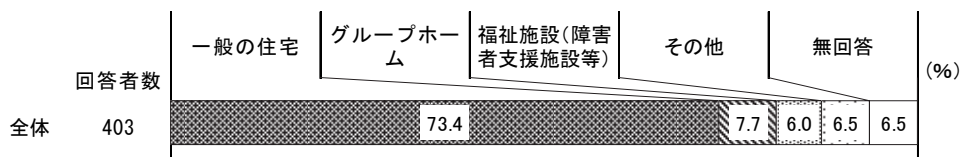
【属性別クロス集計】

		該当数	一人で暮らしたい	配偶者またはパートナー(や子ども)と一緒に暮らしたい	父母、祖父母、兄弟姉妹などの家族と一緒に暮らしたい	福祉施設やグループホームの利用者と一緒に暮らしたい	その他	無回答
全体		403	9.4	14.1	48.1	11.9	9.4	6.9
年齢	6歳以下	88	2.3	13.6	46.6	12.5	20.5	4.5
	7-12歳	133	5.3	15.8	51.9	15.0	9.0	3.0
	13-15歳	91	12.1	13.2	58.2	12.1	3.3	1.1
	16歳以上	90	20.0	13.3	33.3	6.7	5.6	21.1
	未回答	1	0.0	0.0	100.0	0.0	0.0	0.0
障害種別	身体障害	223	9.0	16.1	47.5	9.0	9.4	9.0
	知的障害	251	8.0	7.6	55.8	17.1	9.6	2.0
	精神障害	55	1.8	10.9	63.6	14.5	7.3	1.8
	難病	50	6.0	16.0	42.0	12.0	16.0	8.0
	無回答	1	0.0	0.0	0.0	0.0	0.0	100.0
身体障害	1級	115	4.3	4.3	60.9	13.9	7.8	8.7
	2級	36	13.9	36.1	27.8	2.8	11.1	8.3
	3級	30	6.7	26.7	46.7	0.0	10.0	10.0
	4級	24	12.5	37.5	25.0	8.3	8.3	8.3
	5級	6	33.3	0.0	33.3	16.7	0.0	16.7
	6級	12	25.0	8.3	33.3	0.0	25.0	8.3
	持っていない	168	10.7	12.5	48.2	16.1	10.1	2.4
無回答	12	0.0	0.0	58.3	8.3	0.0	33.3	
知的障害	最重度(A)	81	2.5	1.2	58.0	25.9	11.1	1.2
	重度(A-1、A-2)	37	2.7	0.0	59.5	18.9	16.2	2.7
	中度(B-1)	36	0.0	11.1	61.1	22.2	5.6	0.0
	軽度(B-2)	95	17.9	14.7	50.5	7.4	6.3	3.2
	その他	2	0.0	0.0	50.0	0.0	50.0	0.0
	持っていない	142	12.0	23.9	36.6	3.5	9.9	14.1
無回答	10	10.0	40.0	20.0	0.0	0.0	30.0	
精神障害	1級	4	0.0	25.0	75.0	0.0	0.0	0.0
	2級	8	0.0	12.5	62.5	12.5	12.5	0.0
	3級	0	0.0	0.0	0.0	0.0	0.0	0.0
	精神障害があるが手帳を持っていない	43	2.3	9.3	62.8	16.3	7.0	2.3
	精神障害がない	309	10.7	15.5	46.0	11.7	9.7	6.5
無回答	39	10.3	7.7	43.6	10.3	10.3	17.9	
強度行動障害の有無	ある	17	5.9	5.9	64.7	11.8	11.8	0.0
	ない	380	9.5	14.7	47.6	12.1	9.5	6.6
	無回答	6	16.7	0.0	33.3	0.0	0.0	50.0
重度の医療的ケアの有無	重度の医療的ケアあり	56	8.9	7.1	66.1	5.4	10.7	1.8
	重度の医療的ケアなし	340	9.7	15.3	45.6	13.2	9.1	7.1
	無回答	7	0.0	14.3	28.6	0.0	14.3	42.9
主たる障害別	視覚障害	4	0.0	50.0	0.0	0.0	0.0	50.0
	聴覚・平衡機能障害	24	12.5	45.8	20.8	0.0	16.7	4.2
	盲ろう(視覚障害と聴覚障害の重複)	0	0.0	0.0	0.0	0.0	0.0	0.0
	音声・言語・そしゃく機能障害	1	0.0	100.0	0.0	0.0	0.0	0.0
	肢体不自由(上肢)	24	4.2	4.2	75.0	4.2	8.3	4.2
	肢体不自由(下肢)	40	12.5	5.0	50.0	10.0	10.0	12.5
	肢体不自由(体幹)	21	4.8	4.8	66.7	19.0	0.0	4.8
	内部障害(1〜7以外)	30	13.3	20.0	40.0	3.3	6.7	16.7
	無回答	79	7.6	15.2	46.8	12.7	11.4	6.3

問 25 成人したらどのような暮らしをしたいと思いますか。(1)と(2)のそれぞれについて、○は1つだけ)

(2) 暮らしたい場所

「一般の住宅」の割合が73.4%と最も高く、次いで「グループホーム」の割合が7.7%、「その他」の割合が6.5%となっています。その他の主な内容としては、「まだわからない」、「不明」という意見が多くみられました。



【属性別クロス集計(1/2)】

		該当数	一般の住宅	グループホーム	福祉施設(障害者支援施設等)	その他	無回答
全体		403	73.4	7.7	6.0	6.5	6.5
年齢	6歳以下	88	64.8	8.0	5.7	17.0	4.5
	7-12歳	133	75.9	9.0	6.0	6.0	3.0
	13-15歳	91	82.4	7.7	6.6	2.2	1.1
	16歳以上	90	70.0	4.4	5.6	1.1	18.9
	未回答	1	0.0	100.0	0.0	0.0	0.0
お住いの区	中央区	71	69.0	12.7	4.2	9.9	4.2
	花見川区	55	67.3	7.3	14.5	9.1	1.8
	稲毛区	74	87.8	6.8	1.4	4.1	0.0
	若葉区	79	65.8	8.9	5.1	2.5	17.7
	緑区	69	69.6	7.2	8.7	8.7	5.8
	美浜区	55	81.8	1.8	3.6	5.5	7.3
	無回答	0	0.0	0.0	0.0	0.0	0.0
障害種別	身体障害	223	74.0	4.9	6.3	6.3	8.5
	知的障害	251	71.7	12.0	8.0	6.0	2.4
	精神障害	55	78.2	9.1	5.5	5.5	1.8
	難病	50	68.0	4.0	10.0	10.0	8.0
	無回答	1	0.0	0.0	0.0	0.0	100.0

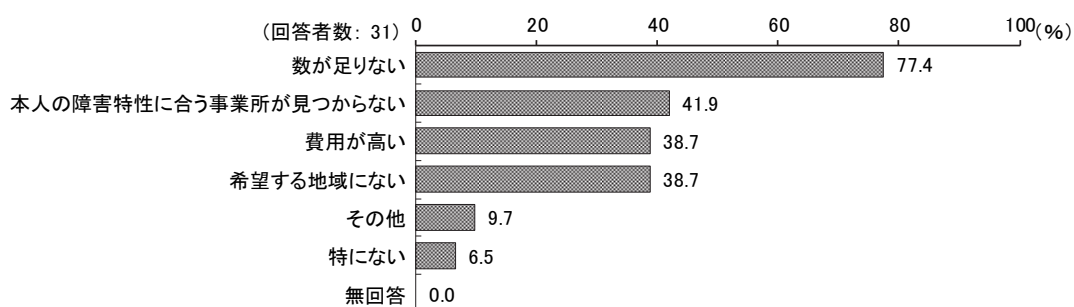
【属性別クロス集計(2/2)】

		該当数	一般の住宅	グループホーム	福祉施設（障害者支援施設等）	その他	無回答
全体		403	73.4	7.7	6.0	6.5	6.5
身体障害	1級	115	73.0	5.2	8.7	4.3	8.7
	2級	36	75.0	8.3	2.8	5.6	8.3
	3級	30	83.3	0.0	0.0	10.0	6.7
	4級	24	70.8	4.2	12.5	4.2	8.3
	5級	6	66.7	16.7	0.0	0.0	16.7
	6級	12	66.7	0.0	0.0	25.0	8.3
	持っていない	168	73.2	11.9	5.4	6.5	3.0
	無回答	12	66.7	0.0	8.3	8.3	16.7
知的障害	最重度(A)	81	59.3	16.0	16.0	7.4	1.2
	重度(A-1、A-2)	37	62.2	16.2	5.4	10.8	5.4
	中度(B-1)	36	75.0	19.4	5.6	0.0	0.0
	軽度(B-2)	95	84.2	4.2	3.2	5.3	3.2
	その他	2	100.0	0.0	0.0	0.0	0.0
	持っていない	142	76.8	0.7	2.8	7.7	12.0
精神障害	無回答	10	70.0	0.0	0.0	0.0	30.0
	1級	4	100.0	0.0	0.0	0.0	0.0
	2級	8	87.5	12.5	0.0	0.0	0.0
	3級	0	0.0	0.0	0.0	0.0	0.0
	精神障害があるが手帳を持っていない	43	74.4	9.3	7.0	7.0	2.3
	精神障害がない	309	74.4	7.8	5.5	6.8	5.5
強度行動障害の有無	無回答	39	59.0	5.1	10.3	5.1	20.5
	ある	17	88.2	11.8	0.0	0.0	0.0
	ない	380	73.2	7.6	6.3	6.8	6.1
高次脳機能障害の有無	無回答	6	50.0	0.0	0.0	0.0	50.0
	ある	14	57.1	7.1	7.1	7.1	21.4
	ない	384	74.5	7.8	6.0	6.5	5.2
重度の医療的ケアの有無	無回答	5	40.0	0.0	0.0	0.0	60.0
	重度の医療的ケアあり	56	85.7	3.6	3.6	5.4	1.8
	重度の医療的ケアなし	340	72.1	8.5	6.5	6.5	6.5
主たる障害別	無回答	7	42.9	0.0	0.0	14.3	42.9
	視覚障害	4	50.0	0.0	0.0	0.0	50.0
	聴覚・平衡機能障害	24	83.3	0.0	0.0	12.5	4.2
	盲ろう(視覚障害と聴覚障害の重複)	0	0.0	0.0	0.0	0.0	0.0
	音声・言語・そしゃく機能障害	1	100.0	0.0	0.0	0.0	0.0
	肢体不自由(上肢)	24	83.3	4.2	0.0	8.3	4.2
	肢体不自由(下肢)	40	70.0	2.5	15.0	2.5	10.0
	肢体不自由(体幹)	21	76.2	9.5	9.5	0.0	4.8
	内部障害(1~7以外)	30	70.0	0.0	3.3	6.7	20.0
無回答	79	72.2	8.9	6.3	7.6	5.1	

【問25(2)で「2. グループホーム」を選択した方がお答えください。】

問 26 グループホームで暮らしていく上で、困ること、不安に思っていることは何ですか。(あてはまるものすべてに○)

「数が足りない」の割合が77.4%と最も高く、次いで「本人の障害特性に合う事業所が見つからない」の割合が41.9%、「費用が高い」と「希望する地域にない」の割合が38.7%となっています。



【属性別クロス集計(1/2)】

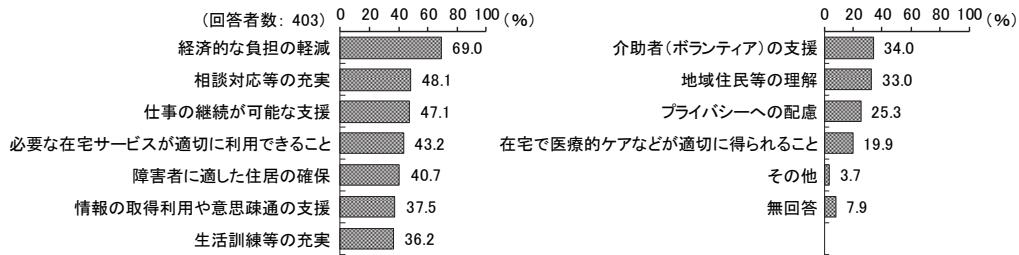
		該当数	数が足りない	費用が高い	希望する地域にない	本人の障害特性に合う事業所が見つからない	その他	特にない	無回答
全体		31	77.4	38.7	38.7	41.9	9.7	6.5	0.0
年齢	6歳以下	7	100.0	57.1	42.9	42.9	0.0	0.0	0.0
	7-12歳	12	66.7	33.3	41.7	50.0	16.7	0.0	0.0
	13-15歳	7	85.7	28.6	42.9	28.6	14.3	0.0	0.0
	16歳以上	4	50.0	50.0	25.0	25.0	0.0	50.0	0.0
	未回答	1	100.0	0.0	0.0	100.0	0.0	0.0	0.0
障害種別	身体障害	11	72.7	36.4	54.5	72.7	9.1	9.1	0.0
	知的障害	30	80.0	40.0	40.0	43.3	10.0	3.3	0.0
	精神障害	5	60.0	60.0	60.0	60.0	0.0	20.0	0.0
	難病	2	50.0	0.0	0.0	100.0	0.0	0.0	0.0
	無回答	0	0.0	0.0	0.0	0.0	0.0	0.0	0.0

【属性別クロス集計(2/2)】

		該当数	数が足りない	費用が高い	希望する地域にない	本人の障害特性に合う事業が見つかからない	その他	特にない	無回答
全体		31	77.4	38.7	38.7	41.9	9.7	6.5	0.0
身体障害	1級	6	66.7	50.0	50.0	66.7	16.7	0.0	0.0
	2級	3	100.0	33.3	66.7	100.0	0.0	0.0	0.0
	3級	0	0.0	0.0	0.0	0.0	0.0	0.0	0.0
	4級	1	100.0	0.0	100.0	100.0	0.0	0.0	0.0
	5級	1	0.0	0.0	0.0	0.0	0.0	100.0	0.0
	6級	0	0.0	0.0	0.0	0.0	0.0	0.0	0.0
	持っていない	20	80.0	40.0	30.0	25.0	10.0	5.0	0.0
	無回答	0	0.0	0.0	0.0	0.0	0.0	0.0	0.0
知的障害	最重度(A)	13	84.6	38.5	53.8	69.2	7.7	0.0	0.0
	重度(A-1、A-2)	6	100.0	33.3	33.3	0.0	16.7	0.0	0.0
	中度(B-1)	7	85.7	57.1	28.6	28.6	0.0	0.0	0.0
	軽度(B-2)	4	25.0	25.0	25.0	50.0	25.0	25.0	0.0
	その他	0	0.0	0.0	0.0	0.0	0.0	0.0	0.0
	持っていない	1	0.0	0.0	0.0	0.0	0.0	100.0	0.0
無回答	0	0.0	0.0	0.0	0.0	0.0	0.0	0.0	
精神障害	1級	0	0.0	0.0	0.0	0.0	0.0	0.0	0.0
	2級	1	0.0	0.0	0.0	0.0	0.0	100.0	0.0
	3級	0	0.0	0.0	0.0	0.0	0.0	0.0	0.0
	精神障害があるが手帳を持っていない	4	75.0	75.0	75.0	75.0	0.0	0.0	0.0
	精神障害がない	24	79.2	37.5	37.5	37.5	12.5	4.2	0.0
	無回答	2	100.0	0.0	0.0	50.0	0.0	0.0	0.0
重度の医療的ケアの有無	重度の医療的ケアあり	2	50.0	50.0	50.0	100.0	0.0	0.0	0.0
	重度の医療的ケアなし	29	79.3	37.9	37.9	37.9	10.3	6.9	0.0
	無回答	0	0.0	0.0	0.0	0.0	0.0	0.0	0.0
障害支援区分	区分1	3	33.3	33.3	33.3	66.7	0.0	33.3	0.0
	区分2	2	50.0	0.0	50.0	50.0	0.0	50.0	0.0
	区分3	1	0.0	0.0	0.0	0.0	100.0	0.0	0.0
	区分4	0	0.0	0.0	0.0	0.0	0.0	0.0	0.0
	区分5	0	0.0	0.0	0.0	0.0	0.0	0.0	0.0
	区分6	1	100.0	100.0	100.0	100.0	0.0	0.0	0.0
	受けていない	22	86.4	45.5	36.4	31.8	9.1	0.0	0.0
	無回答	2	100.0	0.0	50.0	100.0	0.0	0.0	0.0
性別	男性	21	76.2	33.3	23.8	19.0	14.3	9.5	0.0
	女性	9	77.8	55.6	77.8	88.9	0.0	0.0	0.0
	その他	0	0.0	0.0	0.0	0.0	0.0	0.0	0.0
	答えたくない	1	100.0	0.0	0.0	100.0	0.0	0.0	0.0
	無回答	0	0.0	0.0	0.0	0.0	0.0	0.0	0.0

問 27 希望する暮らしを送るためには、どのような支援があればよいと思いますか。(あてはまるものすべてに○)

「経済的な負担の軽減」の割合が69.0%と最も高く、次いで「相談対応等の充実」の割合が48.1%、「仕事の継続が可能な支援」の割合が47.1%となっています。



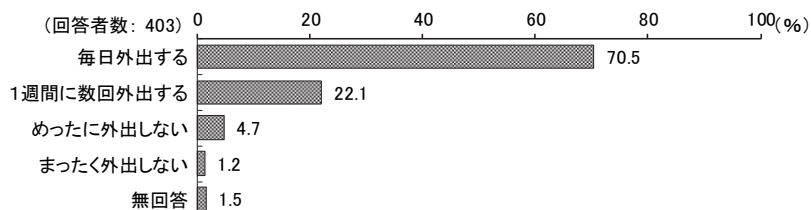
【属性別クロス集計】

		該当数	経済的な負担の軽減	相談対応等の充実	仕事の継続が可能な支援	必要な在宅サービスが適切に利用できること	障害者に適した住居の確保	情報の取得利用や意思疎通の支援	生活訓練等の充実	介助者(ボランティア)の支援	相談対応等の充実	地域住民等の理解	意思疎通の支援	プライバシーへの配慮	仕事の継続が可能な支援	その他	無回答
全体		403	69.0	48.1	47.1	43.2	40.7	37.5	36.2	34.0	48.1	33.0	37.5	25.3	47.1	3.7	7.9
年齢	6歳以下	88	22.7	36.4	47.7	45.5	75.0	36.4	53.4	53.4	33.0	46.6	27.3	51.1	5.7	4.5	
	7-12歳	133	21.8	45.9	44.4	43.6	69.9	43.6	43.6	52.6	43.6	41.4	28.6	53.4	5.3	4.5	
	13-15歳	91	15.4	47.3	45.1	31.9	69.2	30.8	47.3	28.6	33.0	20.9	48.4	2.2	9.9		
	16歳以上	90	18.9	30.0	34.4	20.0	61.1	20.0	36.7	21.1	26.7	22.2	32.2	1.1	14.4		
	未回答	1	0.0	100.0	100.0	100.0	100.0	100.0	100.0	100.0	100.0	100.0	100.0	100.0	0.0	0.0	
障害種別	身体障害	223	26.0	44.8	48.0	27.8	70.0	36.3	44.8	30.9	34.5	23.3	38.6	4.0	7.6		
	知的障害	251	16.7	44.6	49.8	49.4	72.1	42.6	58.2	39.8	43.8	30.7	51.4	3.2	4.4		
	精神障害	55	25.5	41.8	52.7	45.5	89.1	41.8	61.8	36.4	47.3	25.5	54.5	1.8	5.5		
	難病	50	44.0	68.0	68.0	40.0	84.0	52.0	56.0	34.0	40.0	40.0	44.0	6.0	6.0		
	無回答	1	0.0	0.0	0.0	0.0	0.0	0.0	0.0	0.0	0.0	0.0	0.0	0.0	0.0	100.0	
身体障害	1級	115	38.3	56.5	66.1	36.5	75.7	49.6	50.4	34.8	33.9	32.2	33.9	4.3	7.8		
	2級	36	11.1	41.7	25.0	22.2	63.9	25.0	33.3	27.8	47.2	11.1	55.6	2.8	5.6		
	3級	30	13.3	30.0	40.0	23.3	76.7	20.0	56.7	23.3	36.7	20.0	53.3	0.0	0.0		
	4級	24	25.0	37.5	33.3	16.7	54.2	29.2	33.3	29.2	25.0	8.3	25.0	4.2	12.5		
	5級	6	0.0	0.0	33.3	16.7	50.0	33.3	50.0	33.3	33.3	50.0	0.0	16.7			
	6級	12	0.0	16.7	0.0	0.0	58.3	0.0	16.7	16.7	8.3	16.7	16.7	16.7			
	持っていない	168	11.9	36.3	37.5	47.0	67.9	31.5	54.2	36.3	42.3	29.2	58.3	3.0	7.1		
	無回答	12	16.7	25.0	33.3	41.7	66.7	25.0	25.0	25.0	8.3	50.0	8.3	25.0			
知的障害	最重度(A)	81	32.1	66.7	64.2	53.1	76.5	70.4	65.4	43.2	50.6	37.0	35.8	3.7	0.0		
	重度(A-1、A-2)	37	16.2	45.9	62.2	67.6	78.4	62.2	64.9	48.6	43.2	27.0	43.2	5.4	5.4		
	中度(B-1)	36	13.9	47.2	55.6	50.0	72.2	38.9	55.6	36.1	41.7	30.6	58.3	2.8	0.0		
	軽度(B-2)	95	4.2	24.2	29.5	38.9	65.3	12.6	49.5	35.8	38.9	26.3	65.3	2.1	9.5		
	その他	2	50.0	50.0	100.0	50.0	100.0	50.0	100.0	0.0	50.0	50.0	50.0	0.0	0.0		
	持っていない	142	25.4	35.2	34.5	14.8	65.5	20.4	33.1	21.1	28.9	16.2	40.8	4.9	12.7		
	無回答	10	20.0	20.0	0.0	10.0	40.0	10.0	10.0	30.0	0.0	20.0	30.0	0.0	30.0		
精神障害	1級	4	25.0	25.0	25.0	0.0	75.0	50.0	0.0	25.0	0.0	25.0	0.0	0.0	25.0		
	2級	8	0.0	25.0	37.5	62.5	87.5	12.5	62.5	25.0	50.0	12.5	62.5	0.0	12.5		
	3級	0	0.0	0.0	0.0	0.0	0.0	0.0	0.0	0.0	0.0	0.0	0.0	0.0	0.0		
	精神障害があるが手帳を持っていない	43	30.2	46.5	58.1	46.5	90.7	46.5	67.4	39.5	51.2	27.9	58.1	2.3	2.3		
	精神障害がない	309	19.1	40.8	40.8	34.0	66.3	33.0	46.3	32.0	35.6	24.9	47.6	3.6	7.8		
無回答	39	17.9	38.5	48.7	41.0	61.5	30.8	43.6	35.9	38.5	28.2	33.3	7.7	12.8			
強度行動障害の有無	ある	17	29.4	52.9	82.4	47.1	94.1	58.8	70.6	41.2	52.9	47.1	47.1	0.0	0.0		
	ない	380	19.7	40.8	41.8	36.3	67.9	33.4	47.4	33.2	37.4	24.5	47.1	3.9	7.9		
	無回答	6	0.0	0.0	16.7	0.0	66.7	0.0	33.3	0.0	0.0	16.7	50.0	0.0	33.3		
重度の医療的ケアの有無	重度の医療的ケアあり	56	75.0	60.7	66.1	25.0	76.8	42.9	46.4	23.2	32.1	33.9	39.3	3.6	7.1		
	重度の医療的ケアなし	340	10.9	37.4	39.1	37.9	68.2	32.6	48.5	34.7	38.8	23.5	48.8	3.8	7.6		
	無回答	7	14.3	42.9	57.1	42.9	42.9	28.6	42.9	28.6	14.3	42.9	28.6	0.0	28.6		
主たる障害別	視覚障害	4	0.0	0.0	25.0	25.0	50.0	25.0	50.0	25.0	50.0	0.0	75.0	0.0	25.0		
	聴覚・平衡機能障害	24	0.0	33.3	12.5	4.2	62.5	0.0	29.2	25.0	29.2	12.5	58.3	8.3	12.5		
	盲ろう(視覚障害と聴覚障害の重複)	0	0.0	0.0	0.0	0.0	0.0	0.0	0.0	0.0	0.0	0.0	0.0	0.0	0.0		
	音声・言語・そしゃく機能障害	1	100.0	100.0	100.0	0.0	100.0	100.0	100.0	0.0	100.0	0.0	0.0	0.0	0.0		
	肢体不自由(上肢)	24	29.2	62.5	66.7	33.3	79.2	45.8	41.7	45.8	25.0	16.7	25.0	0.0	4.2		
	肢体不自由(下肢)	40	27.5	52.5	55.0	35.0	72.5	40.0	47.5	35.0	32.5	22.5	27.5	0.0	7.5		
	肢体不自由(体幹)	21	47.6	57.1	76.2	33.3	76.2	71.4	71.4	38.1	61.9	42.9	38.1	4.8	0.0		
	内部障害(1~7以外)	30	20.0	23.3	16.7	10.0	60.0	6.7	26.7	10.0	13.3	13.3	40.0	6.7	13.3		
無回答	79	29.1	45.6	54.4	35.4	70.9	44.3	48.1	32.9	39.2	29.1	40.5	5.1	6.3			

(6) 日中活動や就労について

問 28 あなたは、1週間にどの程度外出しますか。(○は1つだけ)

「毎日外出する」の割合が70.5%と最も高く、次いで「1週間に数回外出する」の割合が22.1%、「めったに外出しない」の割合が4.7%となっています。



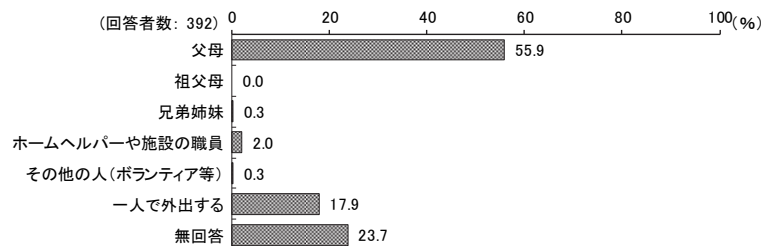
【属性別クロス集計】

		該当数	毎日外出する	外1週間に数回	しめなかったに外出	しまったく外出	無回答
全体		403	70.5	22.1	4.7	1.2	1.5
年齢	6歳以下	88	77.3	20.5	1.1	1.1	0.0
	7-12歳	133	81.2	13.5	3.8	0.0	1.5
	13-15歳	91	70.3	22.0	5.5	0.0	2.2
	16歳以上	90	48.9	35.6	8.9	4.4	2.2
	未回答	1	0.0	100.0	0.0	0.0	0.0
障害種別	身体障害	223	63.7	26.5	5.8	2.2	1.8
	知的障害	251	76.1	18.7	3.2	0.4	1.6
	精神障害	55	72.7	21.8	5.5	0.0	0.0
	難病	50	48.0	30.0	14.0	4.0	4.0
	無回答	1	0.0	0.0	100.0	0.0	0.0
身体障害	1級	115	54.8	29.6	9.6	3.5	2.6
	2級	36	75.0	22.2	0.0	2.8	0.0
	3級	30	73.3	23.3	3.3	0.0	0.0
	4級	24	66.7	25.0	4.2	0.0	4.2
	5級	6	83.3	16.7	0.0	0.0	0.0
	6級	12	75.0	25.0	0.0	0.0	0.0
	持っていない	168	79.8	16.7	2.4	0.0	1.2
	無回答	12	66.7	16.7	16.7	0.0	0.0
知的障害	最重度(A)	81	74.1	23.5	2.5	0.0	0.0
	重度(A-1、A-2)	37	89.2	8.1	0.0	0.0	2.7
	中度(B-1)	36	86.1	8.3	5.6	0.0	0.0
	軽度(B-2)	95	70.5	23.2	3.2	0.0	3.2
	その他	2	0.0	0.0	50.0	50.0	0.0
	持っていない	142	62.7	27.5	5.6	2.8	1.4
	無回答	10	40.0	30.0	30.0	0.0	0.0
精神障害	1級	4	75.0	25.0	0.0	0.0	0.0
	2級	8	62.5	25.0	12.5	0.0	0.0
	3級	0	0.0	0.0	0.0	0.0	0.0
	精神障害があるが手帳を持っていない	43	74.4	20.9	4.7	0.0	0.0
	精神障害がない	309	72.8	20.7	3.2	1.6	1.6
	無回答	39	48.7	33.3	15.4	0.0	2.6
強度行動障害の有無	ある	17	70.6	29.4	0.0	0.0	0.0
	ない	380	70.8	21.8	4.5	1.3	1.6
	無回答	6	50.0	16.7	33.3	0.0	0.0
重度の医療的ケアの有無	重度の医療的ケアあり	56	41.1	41.1	10.7	5.4	1.8
	重度の医療的ケアなし	340	75.3	19.1	3.5	0.6	1.5
	無回答	7	71.4	14.3	14.3	0.0	0.0
主たる障害別	視覚障害	4	50.0	25.0	0.0	0.0	25.0
	聴覚・平衡機能障害	24	91.7	8.3	0.0	0.0	0.0
	盲ろう(視覚障害と聴覚障害の重複)	0	0.0	0.0	0.0	0.0	0.0
	音声・言語・そしゃく機能障害	1	0.0	0.0	100.0	0.0	0.0
	肢体不自由(上肢)	24	58.3	33.3	4.2	4.2	0.0
	肢体不自由(下肢)	40	60.0	35.0	5.0	0.0	0.0
	肢体不自由(体幹)	21	47.6	42.9	4.8	4.8	0.0
	内部障害(1〜7以外)	30	70.0	30.0	0.0	0.0	0.0
	無回答	79	62.0	20.3	10.1	3.8	3.8

【問28で、「4. まったく外出しない」以外を選択した方がお答えください。】

問 29 あなたが外出する際の主な同伴者は誰ですか。(○は1つだけ)

「父母」の割合が55.9%と最も高く、次いで「一人で外出する」の割合が17.9%、「ホームヘルパーや施設の職員」の割合が2.0%となっています。



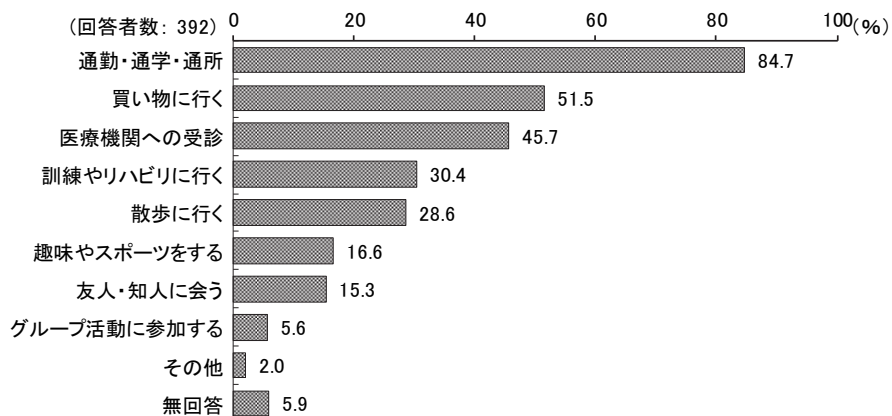
【属性別クロス集計】

		該当数	父母	祖父母	兄弟姉妹	ホームヘルパーや施設の職員	その他の人(ボランティア等)	一人で外出する	無回答
全体		392	55.9	0.0	0.3	2.0	0.3	17.9	23.7
年齢	6歳以下	87	67.8	0.0	0.0	4.6	0.0	1.1	26.4
	7-12歳	131	63.4	0.0	0.8	0.8	0.0	8.4	26.7
	13-15歳	89	52.8	0.0	0.0	3.4	0.0	27.0	16.9
	16歳以上	84	34.5	0.0	0.0	0.0	1.2	40.5	23.8
	未回答	1	100.0	0.0	0.0	0.0	0.0	0.0	0.0
障害種別	身体障害	214	53.7	0.0	0.5	1.9	0.5	18.7	24.8
	知的障害	246	64.2	0.0	0.0	2.4	0.0	12.2	21.1
	精神障害	55	69.1	0.0	0.0	3.6	0.0	9.1	18.2
	難病	46	65.2	0.0	0.0	2.2	0.0	10.9	21.7
	無回答	1	0.0	0.0	0.0	0.0	0.0	100.0	0.0
身体障害	1級	108	70.4	0.0	0.0	2.8	0.0	7.4	19.4
	2級	35	42.9	0.0	0.0	0.0	0.0	25.7	31.4
	3級	30	33.3	0.0	3.3	3.3	3.3	40.0	16.7
	4級	23	30.4	0.0	0.0	0.0	0.0	21.7	47.8
	5級	6	66.7	0.0	0.0	0.0	0.0	33.3	0.0
	6級	12	25.0	0.0	0.0	0.0	0.0	33.3	41.7
	持っていない	166	59.6	0.0	0.0	1.8	0.0	16.3	22.3
無回答	12	41.7	0.0	0.0	8.3	0.0	25.0	25.0	
知的障害	最重度(A)	81	75.3	0.0	0.0	3.7	0.0	1.2	19.8
	重度(A-1, A-2)	36	69.4	0.0	0.0	5.6	0.0	2.8	22.2
	中度(B-1)	36	61.1	0.0	0.0	2.8	0.0	11.1	25.0
	軽度(B-2)	92	53.3	0.0	0.0	0.0	0.0	26.1	20.7
	その他	1	100.0	0.0	0.0	0.0	0.0	0.0	0.0
	持っていない	136	44.9	0.0	0.0	1.5	0.7	26.5	26.5
無回答	10	0.0	0.0	10.0	0.0	0.0	40.0	50.0	
精神障害	1級	4	75.0	0.0	0.0	0.0	0.0	0.0	25.0
	2級	8	62.5	0.0	0.0	0.0	0.0	37.5	0.0
	3級	0	0.0	0.0	0.0	0.0	0.0	0.0	0.0
	精神障害があるが手帳を持っていない	43	69.8	0.0	0.0	4.7	0.0	4.7	20.9
	精神障害がない	299	53.8	0.0	0.0	1.7	0.3	20.1	24.1
無回答	38	52.6	0.0	2.6	2.6	0.0	13.2	28.9	
強度行動障害の有無	ある	17	58.8	0.0	0.0	5.9	0.0	5.9	29.4
	ない	369	56.4	0.0	0.3	1.6	0.3	18.2	23.3
	無回答	6	16.7	0.0	0.0	16.7	0.0	33.3	33.3
重度の医療的ケアの有無	重度の医療的ケアあり	52	73.1	0.0	0.0	1.9	0.0	5.8	19.2
	重度の医療的ケアなし	333	53.8	0.0	0.3	2.1	0.3	19.2	24.3
	無回答	7	28.6	0.0	0.0	0.0	0.0	42.9	28.6

【問28で、「4. まったく外出しない」以外を選択した方がお答えください。】

問 30 あなたは、どのような目的で外出することが多いですか。(あてはまるものすべてに○)

「通勤・通学・通所」の割合が84.7%と最も高く、次いで「買い物に行く」の割合が51.5%、「医療機関への受診」の割合が45.7%となっています。



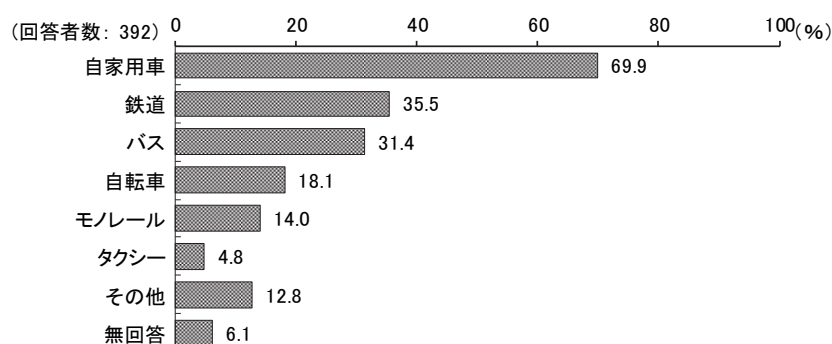
【属性別クロス集計】

		該当数	通勤・通学・通所	訓練やリハビリに行く	医療機関への受診	買い物に行く	友人・知人に会う	趣味やスポーツをする	グループ活動に参加する	散歩に行く	その他	無回答
全体		392	84.7	30.4	45.7	51.5	15.3	16.6	5.6	28.6	2.0	5.9
年齢	6歳以下	87	88.5	41.4	58.6	49.4	9.2	10.3	4.6	50.6	0.0	5.7
	7-12歳	131	92.4	34.4	38.2	49.6	14.5	18.3	3.8	20.6	1.5	6.1
	13-15歳	89	88.8	25.8	42.7	53.9	21.3	15.7	11.2	24.7	3.4	4.5
	16歳以上	84	64.3	17.9	47.6	54.8	16.7	21.4	3.6	22.6	3.6	7.1
	未回答	1	100.0	0.0	0.0	0.0	0.0	0.0	0.0	0.0	0.0	0.0
お住いの区	中央区	70	91.4	31.4	41.4	52.9	12.9	17.1	8.6	21.4	1.4	4.3
	花見川区	55	81.8	25.5	36.4	45.5	10.9	16.4	7.3	18.2	3.6	9.1
	稲毛区	72	94.4	27.8	40.3	51.4	19.4	25.0	2.8	30.6	4.2	4.2
	若葉区	76	67.1	31.6	63.2	56.6	23.7	13.2	11.8	30.3	2.6	3.9
	緑区	66	87.9	37.9	50.0	48.5	13.6	16.7	0.0	27.3	0.0	9.1
	美浜区	53	86.8	26.4	37.7	52.8	7.5	9.4	1.9	45.3	0.0	5.7
	無回答	0	0.0	0.0	0.0	0.0	0.0	0.0	0.0	0.0	0.0	0.0
	無回答	0	0.0	0.0	0.0	0.0	0.0	0.0	0.0	0.0	0.0	0.0
障害種別	身体障害	214	79.9	41.1	59.8	49.1	17.3	12.1	3.7	29.9	2.8	5.1
	知的障害	246	91.5	31.3	41.5	56.5	12.2	16.7	6.9	30.5	1.2	5.7
	精神障害	55	92.7	41.8	54.5	58.2	18.2	18.2	7.3	29.1	1.8	3.6
	難病	46	80.4	52.2	65.2	45.7	13.0	6.5	0.0	15.2	4.3	6.5
	無回答	1	0.0	0.0	100.0	100.0	100.0	0.0	0.0	0.0	0.0	0.0
身体障害	1級	108	83.3	56.5	74.1	50.0	13.9	6.5	3.7	33.3	1.9	2.8
	2級	35	77.1	28.6	37.1	45.7	11.4	17.1	0.0	11.4	5.7	11.4
	3級	30	80.0	23.3	43.3	43.3	23.3	10.0	6.7	33.3	0.0	3.3
	4級	23	69.6	21.7	56.5	43.5	26.1	8.7	8.7	30.4	4.3	8.7
	5級	6	83.3	33.3	33.3	66.7	33.3	66.7	0.0	16.7	0.0	0.0
	6級	12	75.0	25.0	58.3	66.7	25.0	33.3	0.0	50.0	8.3	8.3
	持っていない	166	90.4	17.5	28.9	56.0	12.7	22.3	7.8	28.3	1.2	7.2
	無回答	12	91.7	16.7	25.0	33.3	16.7	16.7	8.3	8.3	0.0	0.0
知的障害	最重度(A)	81	96.3	48.1	65.4	60.5	11.1	9.9	3.7	42.0	1.2	2.5
	重度(A-1、A-2)	36	91.7	41.7	44.4	50.0	2.8	19.4	11.1	25.0	0.0	8.3
	中度(B-1)	36	91.7	19.4	25.0	58.3	8.3	30.6	13.9	22.2	2.8	8.3
	軽度(B-2)	92	87.0	17.4	25.0	54.3	18.5	16.3	5.4	26.1	1.1	6.5
	その他	1	100.0	0.0	100.0	100.0	0.0	0.0	0.0	0.0	0.0	0.0
	持っていない	136	75.0	28.7	51.5	43.4	20.6	16.9	2.9	25.7	3.7	6.6
	無回答	10	50.0	30.0	70.0	40.0	20.0	10.0	10.0	20.0	0.0	0.0
精神障害	1級	4	75.0	50.0	50.0	25.0	0.0	0.0	0.0	50.0	0.0	0.0
	2級	8	100.0	25.0	37.5	37.5	37.5	25.0	0.0	37.5	0.0	0.0
	3級	0	0.0	0.0	0.0	0.0	0.0	0.0	0.0	0.0	0.0	0.0
	精神障害があるが手帳を持っていない	43	93.0	44.2	58.1	65.1	16.3	18.6	9.3	25.6	2.3	4.7
	精神障害がない	299	84.9	28.4	43.8	51.5	15.1	17.1	5.4	29.4	2.0	6.4
	無回答	38	71.1	28.9	47.4	42.1	13.2	10.5	5.3	21.1	2.6	5.3
重度の医療的ケアの有無	重度の医療的ケアあり	52	78.8	53.8	78.8	40.4	21.2	11.5	3.8	38.5	1.9	1.9
	重度の医療的ケアなし	333	86.2	27.0	39.9	52.6	14.4	17.1	6.0	27.0	1.8	6.6
	無回答	7	57.1	14.3	71.4	85.7	14.3	28.6	0.0	28.6	14.3	0.0

【問28で、「4. まったく外出しない」以外を選択した方がお答えください。】

問 31 あなたは、外出時の移動手段について、何を利用していますか。(あてはまるものすべてに○)

「自家用車」の割合が69.9%と最も高く、次いで「鉄道」の割合が35.5%、「バス」の割合が31.4%となっています。



【属性別クロス集計(1/2)】

		該当数	鉄道	バス	モノレール	タクシー	自家用車	自転車	その他	無回答
全体		392	35.5	31.4	14.0	4.8	69.9	18.1	12.8	6.1
年齢	6歳以下	87	24.1	19.5	9.2	2.3	87.4	13.8	6.9	5.7
	7-12歳	131	35.1	30.5	12.2	4.6	78.6	22.9	13.7	6.1
	13-15歳	89	40.4	36.0	15.7	3.4	66.3	16.9	14.6	5.6
	16歳以上	84	41.7	40.5	20.2	9.5	42.9	16.7	15.5	7.1
	未回答	1	100.0	0.0	0.0	0.0	0.0	0.0	0.0	0.0
お住いの区	中央区	70	44.3	32.9	12.9	2.9	71.4	20.0	8.6	4.3
	花見川区	55	30.9	27.3	5.5	1.8	65.5	20.0	20.0	9.1
	稲毛区	72	38.9	47.2	22.2	4.2	76.4	23.6	6.9	5.6
	若葉区	76	22.4	17.1	22.4	10.5	67.1	9.2	19.7	3.9
	緑区	66	37.9	28.8	6.1	3.0	71.2	10.6	9.1	9.1
	美浜区	53	39.6	35.8	11.3	5.7	66.0	28.3	13.2	5.7
	無回答	0	0.0	0.0	0.0	0.0	0.0	0.0	0.0	0.0
障害種別	身体障害	214	29.4	21.5	9.8	5.1	73.8	15.4	11.2	5.6
	知的障害	246	40.7	37.0	15.0	4.5	73.6	15.9	11.4	5.7
	精神障害	55	30.9	34.5	14.5	0.0	81.8	7.3	9.1	3.6
	難病	46	28.3	21.7	6.5	6.5	76.1	13.0	8.7	6.5
	無回答	1	0.0	0.0	0.0	0.0	100.0	0.0	0.0	0.0

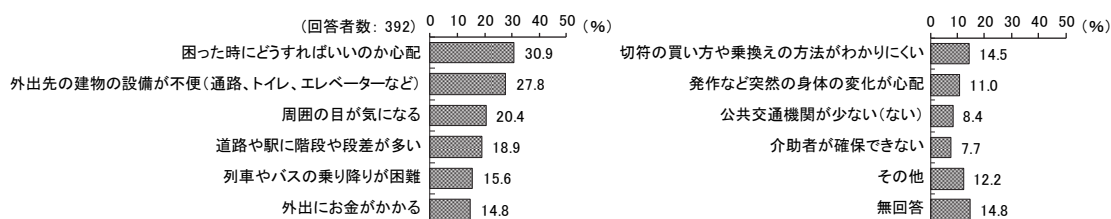
【属性別クロス集計(2/2)】

		該当数	鉄道	バス	モノレール	タクシー	自家用車	自転車	その他	無回答
全体		392	35.5	31.4	14.0	4.8	69.9	18.1	12.8	6.1
身体障害	1級	108	23.1	15.7	6.5	4.6	85.2	8.3	9.3	2.8
	2級	35	45.7	22.9	14.3	5.7	57.1	22.9	14.3	11.4
	3級	30	23.3	16.7	10.0	10.0	63.3	23.3	10.0	3.3
	4級	23	21.7	34.8	4.3	4.3	65.2	13.0	21.7	8.7
	5級	6	33.3	33.3	33.3	0.0	66.7	33.3	0.0	0.0
	6級	12	66.7	50.0	25.0	0.0	66.7	33.3	8.3	16.7
	持っていない	166	44.6	44.0	18.7	4.2	65.7	21.1	13.9	7.2
	無回答	12	16.7	33.3	25.0	8.3	58.3	25.0	25.0	0.0
知的障害	最重度④	81	27.2	25.9	8.6	8.6	93.8	3.7	2.5	2.5
	重度(A-1、A-2)	36	41.7	27.8	8.3	0.0	80.6	13.9	13.9	8.3
	中度(B-1)	36	47.2	44.4	19.4	0.0	63.9	11.1	13.9	8.3
	軽度(B-2)	92	50.0	47.8	21.7	4.3	56.5	29.3	17.4	6.5
	その他	1	0.0	0.0	0.0	0.0	100.0	0.0	0.0	0.0
	持っていない	136	28.7	23.5	13.2	4.4	64.0	22.8	11.0	7.4
	無回答	10	0.0	0.0	0.0	20.0	60.0	10.0	70.0	0.0
精神障害	1級	4	50.0	25.0	0.0	0.0	75.0	0.0	25.0	0.0
	2級	8	50.0	62.5	50.0	0.0	50.0	25.0	12.5	0.0
	3級	0	0.0	0.0	0.0	0.0	0.0	0.0	0.0	0.0
	精神障害があるが手帳を持っていない	43	25.6	30.2	9.3	0.0	88.4	4.7	7.0	4.7
	精神障害がない	299	38.1	31.4	15.1	5.7	68.9	20.7	12.4	6.7
	無回答	38	21.1	26.3	5.3	5.3	60.5	13.2	21.1	5.3
重症心身障害の有無	重症心身障害あり	63	14.3	4.8	1.6	4.8	93.7	1.6	6.3	3.2
	重症心身障害なし	318	40.6	37.1	16.7	4.4	65.7	22.0	12.9	6.9
	無回答	11	9.1	18.2	9.1	18.2	54.5	0.0	45.5	0.0
強度行動障害の有無	ある	17	23.5	29.4	11.8	0.0	64.7	5.9	11.8	11.8
	ない	369	36.3	31.7	14.4	4.9	70.5	19.0	12.7	5.7
	無回答	6	16.7	16.7	0.0	16.7	50.0	0.0	16.7	16.7
重度の医療的ケアの有無	重度の医療的ケアあり	52	23.1	11.5	7.7	7.7	86.5	5.8	7.7	1.9
	重度の医療的ケアなし	333	37.5	34.8	14.7	4.2	67.3	20.1	13.2	6.9
	無回答	7	28.6	14.3	28.6	14.3	71.4	14.3	28.6	0.0
主たる障害別	視覚障害	3	66.7	66.7	0.0	0.0	33.3	0.0	0.0	33.3
	聴覚・平衡機能障害	24	58.3	45.8	16.7	0.0	54.2	29.2	16.7	12.5
	盲ろう(視覚障害と聴覚障害の重複)	0	0.0	0.0	0.0	0.0	0.0	0.0	0.0	0.0
	音声・言語・そしゃく機能障害	1	0.0	0.0	0.0	100.0	0.0	0.0	0.0	0.0
	肢体不自由(上肢)	23	26.1	8.7	8.7	4.3	91.3	17.4	0.0	0.0
	肢体不自由(下肢)	40	27.5	27.5	15.0	12.5	75.0	5.0	15.0	5.0
	肢体不自由(体幹)	20	10.0	5.0	0.0	0.0	90.0	5.0	10.0	0.0
	内部障害(1～7以外)	30	40.0	33.3	10.0	0.0	60.0	36.7	13.3	6.7
	無回答	73	21.9	12.3	8.2	5.5	78.1	11.0	11.0	5.5

【問28で、「4. まったく外出しない」以外を選択した方がお答えください。】

問 32 外出する時に困ることは何ですか。(あてはまるものすべてに○)

「困った時にどうすればいいのか心配」の割合が30.9%と最も高く、次いで「外出先の建物の設備が不便(通路、トイレ、エレベーターなど)」の割合が27.8%、「周囲の目が気になる」の割合が20.4%となっています。



【属性別クロス集計(1/3)】

		該当数	公共交通機関が少ない(ない)	列車やバスの乗り降りが困難	道路や駅に階段や段差が多い	切符の買い方や乗換えの方法がわかりにくい	外出先の建物の設備が不便(通路、トイレ、エレベーターなど)	介助者が確保できない	外出にお金がかかる	周囲の目が気になる	発作など突然の身体の変化が心配	困った時にどうすればいいのか心配	その他	無回答
全体		392	8.4	15.6	18.9	14.5	27.8	7.7	14.8	20.4	11.0	30.9	12.2	14.8
年齢	6歳以下	87	5.7	21.8	27.6	3.4	41.4	6.9	12.6	25.3	10.3	14.9	13.8	20.7
	7-12歳	131	9.9	13.0	13.0	19.1	22.9	9.9	10.7	24.4	13.7	38.2	11.5	13.0
	13-15歳	89	10.1	13.5	16.9	23.6	23.6	7.9	15.7	13.5	6.7	42.7	13.5	10.1
	16歳以上	84	7.1	15.5	21.4	8.3	26.2	4.8	22.6	15.5	10.7	22.6	10.7	16.7
	未回答	1	0.0	0.0	0.0	100.0	0.0	0.0	0.0	0.0	100.0	100.0	0.0	0.0
お住いの区	中央区	70	7.1	20.0	18.6	17.1	31.4	8.6	7.1	20.0	14.3	37.1	11.4	12.9
	花見川区	55	10.9	14.5	12.7	10.9	25.5	5.5	20.0	25.5	16.4	23.6	12.7	14.5
	稲毛区	72	5.6	9.7	25.0	16.7	33.3	11.1	13.9	22.2	4.2	41.7	12.5	13.9
	若葉区	76	10.5	17.1	21.1	13.2	25.0	2.6	21.1	19.7	11.8	25.0	13.2	10.5
	緑区	66	7.6	18.2	16.7	15.2	31.8	9.1	15.2	16.7	10.6	24.2	18.2	16.7
	美浜区	53	9.4	13.2	17.0	13.2	17.0	9.4	11.3	18.9	9.4	32.1	3.8	22.6
	無回答	0	0.0	0.0	0.0	0.0	0.0	0.0	0.0	0.0	0.0	0.0	0.0	0.0
障害種別	身体障害	214	9.3	17.3	29.0	7.9	40.2	7.0	12.1	15.0	16.4	19.6	12.1	15.9
	知的障害	246	8.1	19.1	17.1	21.5	28.5	9.8	15.0	27.2	9.8	40.2	11.8	10.6
	精神障害	55	12.7	29.1	21.8	12.7	34.5	14.5	21.8	32.7	16.4	41.8	10.9	5.5
	難病	46	8.7	21.7	32.6	8.7	50.0	13.0	13.0	19.6	23.9	15.2	13.0	17.4
	無回答	1	0.0	0.0	0.0	0.0	100.0	0.0	0.0	0.0	0.0	0.0	0.0	0.0
身体障害	1級	108	7.4	23.1	37.0	4.6	60.2	8.3	7.4	20.4	25.9	13.9	13.0	8.3
	2級	35	5.7	14.3	17.1	11.4	20.0	5.7	5.7	8.6	8.6	28.6	8.6	25.7
	3級	30	20.0	13.3	20.0	10.0	20.0	3.3	26.7	10.0	6.7	20.0	13.3	20.0
	4級	23	8.7	4.3	21.7	21.7	34.8	13.0	17.4	17.4	4.3	21.7	8.7	30.4
	5級	6	0.0	16.7	33.3	0.0	0.0	0.0	16.7	33.3	0.0	16.7	50.0	16.7
	6級	12	16.7	8.3	25.0	0.0	0.0	0.0	16.7	0.0	0.0	25.0	16.7	25.0
	持っていない	166	7.2	13.9	6.6	23.5	12.7	9.0	18.7	26.5	4.2	44.6	12.7	13.9
	無回答	12	8.3	8.3	8.3	8.3	16.7	0.0	8.3	33.3	8.3	41.7	8.3	8.3

【属性別クロス集計(2/3)】

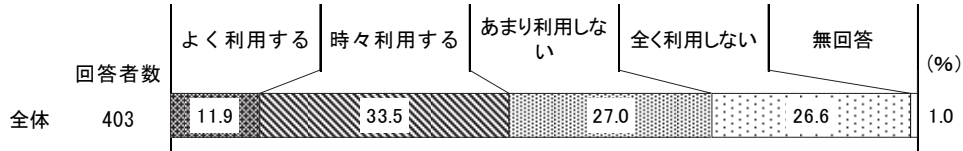
	該当数	い 〜 い	公 交 機 関 が 少 な い 〜 な い	列 車 や バ ス の 乗 り 降 り が 困 る	い 道 路 や 駅 に 階 段 や 段 差 が 多 い	法 切 符 の 買 い 方 や 乗 換 え の 方 法 が わ か り に く い	外 出 先 の 建 物 の 設 備 が 不 便 な り 〜 な り	介 助 者 が 確 保 で き な い	外 出 に お 金 が か か る	周 圍 の 目 が 気 に な る	が 発 作 な ど 突 然 の 身 体 の 変 化 が 心 配	の 困 っ た 時 に ど う す れ ば い い の か 心 配	そ の 他	無 回 答
全 体	392	8.4	15.6	18.9	14.5	27.8	7.7	14.8	20.4	11.0	30.9	12.2	14.8	
知的障害	最重度(A)	81	9.9	29.6	32.1	13.6	54.3	18.5	9.9	39.5	21.0	25.9	11.1	4.9
	重度(A-1、A-2)	36	8.3	13.9	16.7	25.0	38.9	11.1	13.9	30.6	8.3	44.4	22.2	8.3
	中度(B-1)	36	8.3	11.1	8.3	25.0	11.1	5.6	13.9	22.2	2.8	55.6	11.1	19.4
	軽度(B-2)	92	6.5	14.1	6.5	26.1	7.6	3.3	20.7	17.4	3.3	45.7	8.7	13.0
	その他	1	0.0	100.0	100.0	0.0	100.0	0.0	0.0	0.0	0.0	0.0	0.0	0.0
	持っていない	136	8.8	10.3	23.5	2.9	25.0	4.4	14.0	9.6	14.0	15.4	12.5	22.8
無回答	10	10.0	0.0	0.0	0.0	50.0	0.0	20.0	0.0	0.0	10.0	20.0	10.0	
精神障害	1級	4	0.0	0.0	0.0	0.0	50.0	0.0	25.0	25.0	0.0	0.0	25.0	0.0
	2級	8	25.0	25.0	12.5	12.5	0.0	12.5	12.5	12.5	0.0	75.0	0.0	0.0
	3級	0	0.0	0.0	0.0	0.0	0.0	0.0	0.0	0.0	0.0	0.0	0.0	0.0
	精神障害があるが手帳を持っていない	43	11.6	32.6	25.6	14.0	39.5	16.3	23.3	37.2	20.9	39.5	11.6	7.0
	精神障害がない	299	8.0	14.4	19.4	14.7	26.4	6.7	13.7	19.1	9.0	29.1	11.4	17.1
無回答	38	5.3	5.3	10.5	15.8	28.9	5.3	13.2	13.2	18.4	28.9	21.1	10.5	
重症心身障害の有無	重症心身障害あり	63	7.9	28.6	38.1	4.8	69.8	11.1	9.5	22.2	31.7	12.7	14.3	3.2
	重症心身障害なし	318	8.8	12.9	14.8	16.7	18.9	7.2	15.7	19.5	6.9	34.9	11.3	17.3
	無回答	11	0.0	18.2	27.3	9.1	45.5	0.0	18.2	36.4	9.1	18.2	27.3	9.1
強度行動障害の有無	ある	17	5.9	23.5	17.6	17.6	47.1	23.5	17.6	29.4	17.6	41.2	17.6	11.8
	ない	369	8.7	15.4	19.2	14.6	26.8	7.0	14.6	20.1	10.6	30.4	12.2	14.6
	無回答	6	0.0	0.0	0.0	0.0	33.3	0.0	16.7	16.7	16.7	33.3	0.0	33.3
重度の医療的ケアの有無	重度の医療的ケアあり	52	7.7	23.1	36.5	0.0	61.5	7.7	11.5	15.4	25.0	9.6	7.7	7.7
	重度の医療的ケアなし	333	8.7	14.7	16.2	17.1	22.2	7.8	15.6	21.0	9.0	34.5	12.3	15.9
	無回答	7	0.0	0.0	14.3	0.0	42.9	0.0	0.0	28.6	0.0	14.3	42.9	14.3
主たる障害別	視覚障害	3	0.0	0.0	33.3	0.0	0.0	0.0	0.0	0.0	0.0	0.0	0.0	66.7
	聴覚・平衡機能障害	24	12.5	8.3	12.5	8.3	8.3	8.3	12.5	4.2	0.0	29.2	20.8	20.8
	盲ろう(視覚障害と聴覚障害の重複)	0	0.0	0.0	0.0	0.0	0.0	0.0	0.0	0.0	0.0	0.0	0.0	0.0
	音声・言語・そしゃく機能障害	1	100.0	100.0	100.0	0.0	0.0	0.0	100.0	0.0	0.0	0.0	0.0	0.0
	肢体不自由(上肢)	23	4.3	4.3	13.0	4.3	56.5	0.0	13.0	21.7	13.0	8.7	8.7	8.7
	肢体不自由(下肢)	40	5.0	27.5	42.5	10.0	42.5	7.5	15.0	27.5	20.0	22.5	10.0	15.0
	肢体不自由(体幹)	20	10.0	30.0	45.0	10.0	65.0	20.0	10.0	20.0	40.0	40.0	10.0	0.0
	内部障害(1〜7以外)	30	6.7	3.3	10.0	0.0	16.7	3.3	3.3	6.7	10.0	20.0	20.0	26.7
	無回答	73	12.3	20.5	34.2	11.0	49.3	6.8	13.7	12.3	17.8	13.7	9.6	15.1

【属性別クロス集計(3/3)】

		該当数	公共交通機関が少ない(ない)	列車やバスの乗り降りが困難	道路や駅に階段や段差が多い	切符の買い方や乗換えの方法がわかりにくい	外出先の建物の設備が不便	介助者が確保できない	外出にお金がかかる	周囲の目が気になる	配発作など突然の身体の変化が心配	困った時にどうすればいいのかわからない	その他	無回答	
全体		392	8.4	15.6	18.9	14.5	27.8	7.7	14.8	20.4	11.0	30.9	12.2	14.8	
お住いの区×障害種別	中央区	身体障害	31	6.5	25.8	35.5	9.7	54.8	9.7	9.7	16.1	25.8	22.6	6.5	16.1
		知的障害	51	9.8	23.5	15.7	21.6	29.4	9.8	7.8	21.6	13.7	41.2	11.8	7.8
		精神障害	8	25.0	50.0	37.5	12.5	50.0	25.0	25.0	37.5	25.0	25.0	12.5	0.0
		難病	10	10.0	30.0	30.0	10.0	50.0	0.0	0.0	30.0	30.0	10.0	0.0	20.0
		無回答	0	0.0	0.0	0.0	0.0	0.0	0.0	0.0	0.0	0.0	0.0	0.0	0.0
	花見川区	身体障害	28	10.7	17.9	21.4	3.6	42.9	7.1	14.3	10.7	25.0	17.9	7.1	25.0
		知的障害	34	11.8	17.6	11.8	14.7	20.6	5.9	20.6	32.4	17.6	26.5	14.7	8.8
		精神障害	8	37.5	12.5	12.5	0.0	12.5	12.5	0.0	25.0	37.5	12.5	12.5	12.5
		難病	6	16.7	33.3	50.0	0.0	66.7	33.3	33.3	16.7	50.0	33.3	0.0	0.0
		無回答	0	0.0	0.0	0.0	0.0	0.0	0.0	0.0	0.0	0.0	0.0	0.0	0.0
	稲毛区	身体障害	39	7.7	15.4	41.0	15.4	46.2	15.4	2.6	20.5	2.6	30.8	20.5	15.4
		知的障害	47	6.4	12.8	19.1	23.4	31.9	14.9	21.3	31.9	4.3	53.2	6.4	10.6
		精神障害	10	0.0	0.0	0.0	20.0	0.0	10.0	30.0	20.0	0.0	90.0	0.0	10.0
		難病	5	0.0	0.0	40.0	20.0	40.0	20.0	0.0	20.0	0.0	40.0	40.0	20.0
		無回答	0	0.0	0.0	0.0	0.0	0.0	0.0	0.0	0.0	0.0	0.0	0.0	0.0
	若葉区	身体障害	48	12.5	18.8	29.2	4.2	33.3	2.1	22.9	16.7	16.7	10.4	14.6	10.4
		知的障害	34	8.8	17.6	17.6	26.5	23.5	0.0	11.8	35.3	8.8	47.1	14.7	5.9
		精神障害	12	16.7	33.3	33.3	16.7	41.7	8.3	25.0	33.3	16.7	41.7	0.0	8.3
		難病	8	25.0	25.0	25.0	0.0	37.5	12.5	12.5	0.0	25.0	0.0	25.0	12.5
		無回答	1	0.0	0.0	0.0	0.0	100.0	0.0	0.0	0.0	0.0	0.0	0.0	0.0
緑区	身体障害	38	7.9	15.8	21.1	7.9	42.1	5.3	15.8	7.9	15.8	13.2	15.8	15.8	
	知的障害	44	4.5	22.7	20.5	22.7	38.6	11.4	15.9	22.7	6.8	31.8	18.2	13.6	
	精神障害	10	0.0	30.0	30.0	10.0	50.0	10.0	10.0	20.0	10.0	40.0	30.0	0.0	
	難病	12	0.0	25.0	33.3	8.3	75.0	16.7	25.0	16.7	25.0	8.3	16.7	16.7	
	無回答	0	0.0	0.0	0.0	0.0	0.0	0.0	0.0	0.0	0.0	0.0	0.0	0.0	
美浜区	身体障害	30	10.0	10.0	23.3	6.7	23.3	3.3	3.3	16.7	16.7	26.7	3.3	16.7	
	知的障害	36	8.3	19.4	16.7	19.4	22.2	13.9	13.9	22.2	8.3	38.9	5.6	16.7	
	精神障害	7	0.0	57.1	14.3	14.3	57.1	28.6	42.9	71.4	14.3	28.6	14.3	0.0	
	難病	5	0.0	0.0	20.0	20.0	0.0	0.0	0.0	40.0	0.0	20.0	0.0	40.0	
	無回答	0	0.0	0.0	0.0	0.0	0.0	0.0	0.0	0.0	0.0	0.0	0.0	0.0	

問 33 あなたは日頃、近くの公園を利用していますか。(〇は1つだけ)

「時々利用する」の割合が33.5%と最も高く、次いで「あまり利用しない」の割合が27.0%、「全く利用しない」の割合が26.6%となっています。

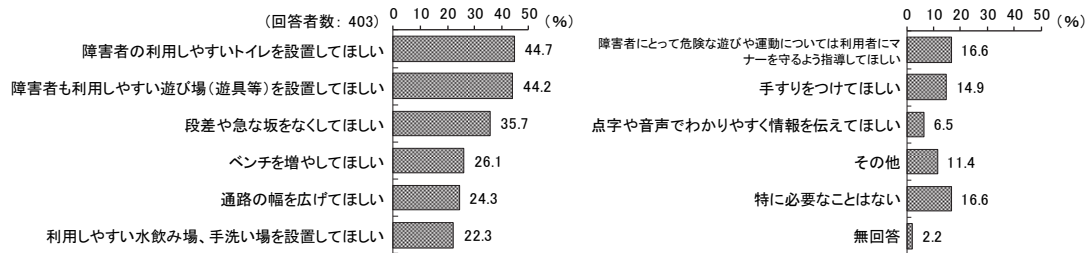


【属性別クロス集計】

		該当数	よく利用する	時々利用する	あまり利用しない	全く利用しない	無回答
全体		403	11.9	33.5	27.0	26.6	1.0
年齢	6歳以下	88	26.1	40.9	21.6	11.4	0.0
	7-12歳	133	14.3	44.4	25.6	14.3	1.5
	13-15歳	91	2.2	25.3	37.4	35.2	0.0
	16歳以上	90	4.4	18.9	23.3	51.1	2.2
	未回答	1	0.0	0.0	100.0	0.0	0.0
お住いの区	中央区	71	12.7	35.2	28.2	23.9	0.0
	花見川区	55	18.2	23.6	30.9	27.3	0.0
	稲毛区	74	12.2	36.5	33.8	17.6	0.0
	若葉区	79	7.6	32.9	19.0	39.2	1.3
	緑区	69	8.7	30.4	30.4	29.0	1.4
	美浜区	55	14.5	41.8	20.0	20.0	3.6
	無回答	0	0.0	0.0	0.0	0.0	0.0
障害種別	身体障害	223	10.3	30.5	27.4	30.9	0.9
	知的障害	251	12.4	33.5	29.1	23.9	1.2
	精神障害	55	10.9	27.3	34.5	27.3	0.0
	難病	50	10.0	18.0	24.0	48.0	0.0
	無回答	1	0.0	0.0	0.0	100.0	0.0
身体障害	1級	115	9.6	26.1	29.6	34.8	0.0
	2級	36	16.7	36.1	16.7	25.0	5.6
	3級	30	10.0	30.0	30.0	30.0	0.0
	4級	24	8.3	37.5	25.0	29.2	0.0
	5級	6	16.7	50.0	33.3	0.0	0.0
	6級	12	0.0	33.3	33.3	33.3	0.0
	持っていない	168	13.7	38.1	27.4	19.6	1.2
	無回答	12	16.7	25.0	16.7	41.7	0.0
知的障害	最重度(A)	81	9.9	33.3	35.8	21.0	0.0
	重度(A-1、A-2)	37	13.5	35.1	27.0	21.6	2.7
	中度(B-1)	36	2.8	44.4	30.6	22.2	0.0
	軽度(B-2)	95	17.9	29.5	24.2	26.3	2.1
	その他	2	0.0	0.0	0.0	100.0	0.0
	持っていない	142	11.3	34.5	23.2	30.3	0.7
	無回答	10	10.0	20.0	30.0	40.0	0.0
精神障害	1級	4	0.0	50.0	25.0	25.0	0.0
	2級	8	12.5	25.0	37.5	25.0	0.0
	3級	0	0.0	0.0	0.0	0.0	0.0
	精神障害があるが手帳を持っていない	43	11.6	25.6	34.9	27.9	0.0
	精神障害がない	309	12.3	35.9	26.2	24.9	0.6
	無回答	39	10.3	23.1	23.1	38.5	5.1
重度の医療的ケアの有無	重度の医療的ケアあり	56	10.7	25.0	33.9	30.4	0.0
	重度の医療的ケアなし	340	12.4	34.1	26.2	26.2	1.2
	無回答	7	0.0	71.4	14.3	14.3	0.0

問 34 あなたは、障害者が安心して公園を利用できるようにするために、何が必要だと思いますか。(あてはまるものすべてに○)

「障害者の利用しやすいトイレを設置してほしい」の割合が44.7%と最も高く、次いで「障害者も利用しやすい遊び場(遊具等)を設置してほしい」の割合が44.2%、「段差や急な坂をなくしてほしい」の割合が35.7%となっています。



【属性別クロス集計(1/2)】

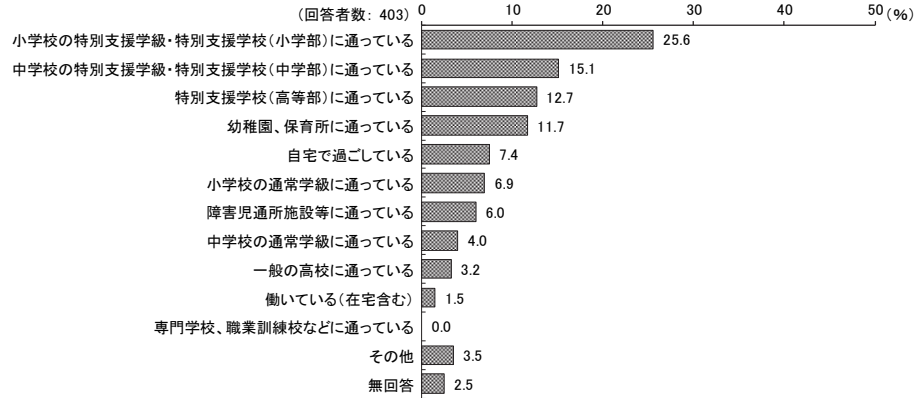
		該当数	通路の幅を広げてほしい	手すりをつけてほしい	段差や急な坂をなくしてほしい	点字や音声でわかりやすく情報を伝えてほしい	障害者の利用しやすいトイレを設置してほしい	障害者にとって危険な遊びや運動については利用者にマナーを守るよう指導してほしい	ベンチを増やしてほしい	場を利用しやすい水飲み場、手洗い場を設置してほしい	障害者も利用しやすい遊び場(遊具等)を設置してほしい	その他	特に必要なことはない	無回答
全体		403	24.3	14.9	35.7	6.5	44.7	16.6	26.1	22.3	44.2	11.4	16.6	2.2
年齢	6歳以下	88	31.8	12.5	42.0	4.5	53.4	12.5	25.0	26.1	63.6	13.6	5.7	0.0
	7-12歳	133	19.5	8.3	26.3	3.0	42.1	20.3	22.6	21.1	48.9	15.8	14.3	3.8
	13-15歳	91	23.1	24.2	39.6	13.2	42.9	17.6	25.3	16.5	37.4	8.8	25.3	0.0
	16歳以上	90	24.4	17.8	40.0	6.7	41.1	13.3	33.3	26.7	24.4	5.6	22.2	4.4
未回答	1	100.0	0.0	0.0	0.0	100.0	100.0	0.0	0.0	100.0	0.0	0.0	0.0	0.0
お住いの区	中央区	71	25.4	9.9	38.0	2.8	56.3	16.9	26.8	22.5	46.5	16.9	14.1	2.8
	花見川区	55	16.4	12.7	25.5	1.8	27.3	12.7	12.7	16.4	43.6	18.2	20.0	3.6
	稲毛区	74	21.6	9.5	33.8	4.1	43.2	17.6	29.7	32.4	45.9	6.8	16.2	2.7
	若葉区	79	30.4	31.6	45.6	10.1	41.8	16.5	27.8	25.3	39.2	10.1	16.5	0.0
	緑区	69	26.1	13.0	33.3	11.6	50.7	18.8	27.5	15.9	47.8	7.2	20.3	1.4
	美浜区	55	23.6	9.1	34.5	7.3	45.5	16.4	29.1	18.2	41.8	10.9	12.7	3.6
	無回答	0	0.0	0.0	0.0	0.0	0.0	0.0	0.0	0.0	0.0	0.0	0.0	0.0
障害種別	身体障害	223	30.0	17.9	50.2	5.4	49.8	17.0	29.6	20.6	47.1	9.4	14.3	2.2
	知的障害	251	22.7	13.9	28.3	8.0	47.4	18.3	23.5	22.7	50.6	12.7	16.3	0.8
	精神障害	55	30.9	12.7	36.4	7.3	50.9	14.5	27.3	30.9	50.9	16.4	5.5	1.8
	難病	50	46.0	14.0	62.0	4.0	56.0	20.0	24.0	30.0	54.0	14.0	10.0	4.0
	無回答	1	0.0	0.0	0.0	0.0	0.0	0.0	0.0	0.0	0.0	0.0	100.0	0.0

【属性別クロス集計(2/2)】

		該当数	通路の幅を広げてほしい	手すりをつけてほしい	段差や急な坂をなくしてほしい	点字や音声でわかりやすく情報を伝えてほしい	障害者の利用しやすいトイレを設置してほしい	障害者にとって危険な遊びや運動については利用者にマナーを守るよう指導してほしい	障害者にとつて危険な遊びや運動については利用者にマナーを守るよう指導してほしい	ベンチを増やしてほしい	場を設置してほしい水飲み場、手洗い	障害者も利用しやすい遊び場(遊具等)を設置してほしい	その他	特に必要はない	無回答
全体		403	24.3	14.9	35.7	6.5	44.7	16.6	26.1	22.3	44.2	11.4	16.6	2.2	
身体障害	1級	115	48.7	13.9	61.7	5.2	59.1	21.7	26.1	25.2	60.0	13.9	7.0	3.5	
	2級	36	16.7	19.4	27.8	5.6	38.9	11.1	19.4	11.1	27.8	5.6	30.6	0.0	
	3級	30	13.3	26.7	43.3	3.3	43.3	16.7	36.7	23.3	36.7	6.7	16.7	0.0	
	4級	24	0.0	29.2	37.5	4.2	41.7	4.2	41.7	8.3	33.3	4.2	25.0	0.0	
	5級	6	0.0	0.0	66.7	16.7	50.0	16.7	66.7	33.3	33.3	0.0	0.0	0.0	
	6級	12	8.3	16.7	41.7	8.3	25.0	16.7	33.3	16.7	41.7	0.0	16.7	8.3	
	持っていない	168	17.9	11.3	17.9	8.3	39.3	16.7	22.6	25.6	41.1	13.7	19.0	1.2	
	無回答	12	8.3	8.3	16.7	0.0	25.0	8.3	8.3	8.3	33.3	16.7	25.0	16.7	
知的障害	最重度(A)	81	27.2	13.6	38.3	2.5	64.2	16.0	28.4	16.0	65.4	16.0	7.4	0.0	
	重度(A-1、A-2)	37	29.7	21.6	21.6	5.4	59.5	16.2	21.6	24.3	59.5	16.2	13.5	0.0	
	中度(B-1)	36	16.7	11.1	25.0	8.3	38.9	11.1	16.7	25.0	44.4	13.9	16.7	2.8	
	軽度(B-2)	95	16.8	11.6	23.2	13.7	30.5	23.2	23.2	25.3	36.8	8.4	25.3	1.1	
	その他	2	100.0	50.0	50.0	0.0	100.0	50.0	0.0	100.0	50.0	0.0	0.0	0.0	
	持っていない	142	28.2	15.5	50.7	4.2	39.4	14.8	28.9	22.5	34.5	9.2	16.2	4.9	
無回答	10	10.0	30.0	10.0	0.0	50.0	0.0	50.0	10.0	20.0	10.0	30.0	0.0		
精神障害	1級	4	0.0	0.0	25.0	0.0	75.0	25.0	75.0	0.0	0.0	0.0	0.0	0.0	
	2級	8	12.5	12.5	25.0	12.5	25.0	25.0	25.0	25.0	50.0	0.0	12.5	12.5	
	3級	0	0.0	0.0	0.0	0.0	0.0	0.0	0.0	0.0	0.0	0.0	0.0	0.0	
	精神障害があるが手帳を持っていない	43	37.2	14.0	39.5	7.0	53.5	11.6	23.3	34.9	55.8	20.9	4.7	0.0	
	精神障害がない	309	23.0	15.5	36.6	6.5	44.7	17.8	26.5	22.0	43.7	10.7	16.8	1.9	
無回答	39	25.6	12.8	28.2	5.1	35.9	10.3	20.5	12.8	38.5	10.3	30.8	5.1		
強度行動障害の有無	ある	17	47.1	5.9	35.3	5.9	47.1	17.6	23.5	41.2	58.8	11.8	5.9	5.9	
	ない	380	23.4	15.5	36.1	6.3	44.7	16.3	26.3	21.6	43.9	11.6	17.1	2.1	
	無回答	6	16.7	0.0	16.7	16.7	33.3	33.3	16.7	16.7	16.7	0.0	16.7	0.0	
高次脳機能障害の有無	ある	14	28.6	21.4	42.9	7.1	42.9	0.0	21.4	14.3	35.7	21.4	7.1	14.3	
	ない	384	24.5	14.8	35.9	6.3	45.3	17.4	26.6	22.9	44.8	11.2	16.4	1.8	
	無回答	5	0.0	0.0	0.0	20.0	0.0	0.0	0.0	0.0	20.0	0.0	60.0	0.0	
重度の医療的ケアの有無	重度の医療的ケアあり	56	48.2	14.3	64.3	5.4	58.9	14.3	26.8	23.2	55.4	16.1	8.9	3.6	
	重度の医療的ケアなし	340	20.3	15.0	31.2	6.8	42.6	17.4	26.2	22.4	42.9	10.6	17.6	2.1	
	無回答	7	28.6	14.3	28.6	0.0	28.6	0.0	14.3	14.3	14.3	14.3	28.6	0.0	
主たる障害別	視覚障害	4	0.0	0.0	50.0	25.0	25.0	0.0	25.0	25.0	25.0	0.0	0.0	0.0	
	聴覚・平衡機能障害	24	8.3	8.3	25.0	16.7	16.7	25.0	20.8	8.3	33.3	4.2	37.5	0.0	
	盲ろう(視覚障害と聴覚障害の重複)	0	0.0	0.0	0.0	0.0	0.0	0.0	0.0	0.0	0.0	0.0	0.0	0.0	
	音声・言語・そしゃく機能障害	1	0.0	100.0	100.0	0.0	100.0	100.0	100.0	0.0	0.0	0.0	0.0	0.0	
	肢体不自由(上肢)	24	45.8	20.8	66.7	4.2	58.3	16.7	12.5	29.2	62.5	20.8	4.2	0.0	
	肢体不自由(下肢)	40	20.0	30.0	55.0	2.5	60.0	17.5	47.5	15.0	50.0	2.5	5.0	0.0	
	肢体不自由(体幹)	21	61.9	19.0	81.0	4.8	66.7	9.5	14.3	33.3	61.9	4.8	9.5	0.0	
	内部障害(1～7以外)	30	13.3	10.0	40.0	0.0	36.7	3.3	40.0	16.7	20.0	16.7	23.3	3.3	
無回答	79	36.7	16.5	45.6	5.1	53.2	21.5	27.8	22.8	53.2	10.1	13.9	5.1		

問 35 あなたは、平日の日中を主にどのように過ごしていますか。(〇は1つだけ)

「小学校の特別支援学級・特別支援学校（小学部）に通っている」の割合が25.6%と最も高く、次いで「中学校の特別支援学級・特別支援学校（中学部）に通っている」の割合が15.1%、「特別支援学校（高等部）に通っている」の割合が12.7%となっています。



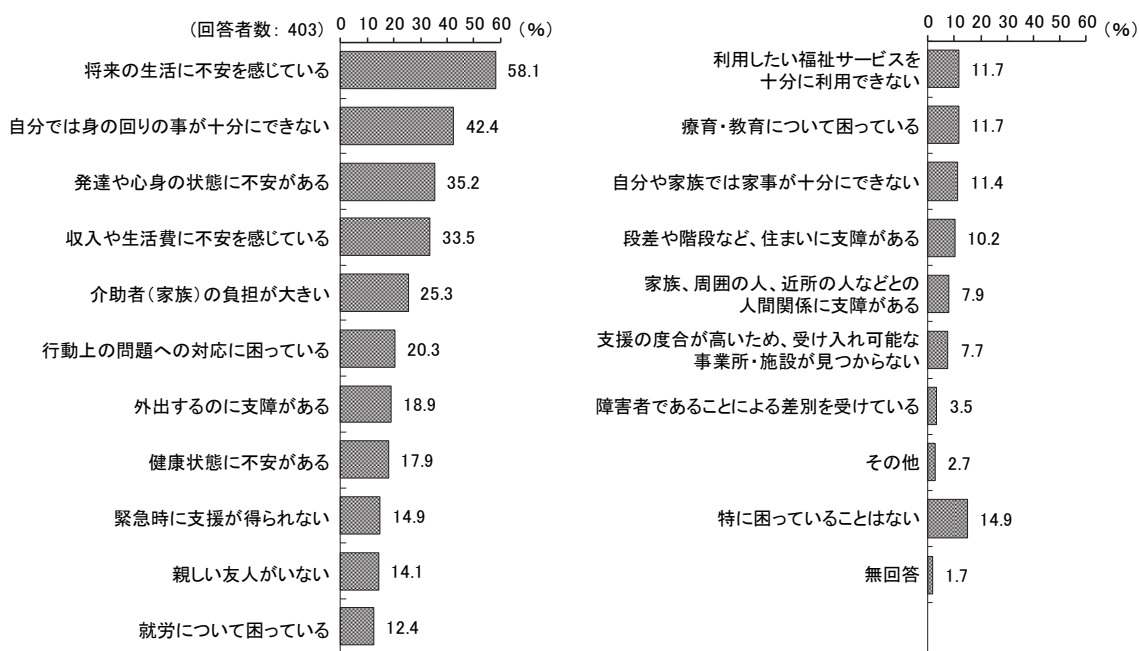
【属性別クロス集計】

		該当数	幼稚園、保育所に通っている	障害児通所施設等に通っている	小学校の通常学級に通っている	通校学級(小学部)・特別支援学校(小学部)に通っている	中学校の通常学級に通っている	通校学級(中学部)・特別支援学校(中学部)に通っている	一般の高校に通っている	特別支援学校(高等部)に通っている	働いている(在宅含む)	専門学校、職業訓練校などに通っている	自宅で過ごしている	その他	無回答
全体		403	11.7	6.0	6.9	25.6	4.0	15.1	3.2	12.7	1.5	0.0	7.4	3.5	2.5
年齢	6歳以下	88	53.4	26.1	1.1	6.8	0.0	1.1	0.0	0.0	0.0	0.0	4.5	3.4	3.4
	7-12歳	133	0.0	0.0	19.5	70.7	1.5	2.3	0.0	0.0	0.0	0.0	2.3	0.8	3.0
	13-15歳	91	0.0	1.1	0.0	1.1	15.4	62.6	0.0	12.1	0.0	0.0	3.3	2.2	2.2
	16歳以上	90	0.0	0.0	1.1	1.1	0.0	0.0	14.4	44.4	6.7	0.0	22.2	8.9	1.1
	未回答	1	0.0	0.0	0.0	100.0	0.0	0.0	0.0	0.0	0.0	0.0	0.0	0.0	0.0
障害種別	身体障害	223	11.7	7.2	9.9	18.8	4.9	11.2	4.9	12.6	1.3	0.0	9.9	5.4	2.2
	知的障害	251	11.2	8.0	2.4	33.9	0.8	21.5	0.8	15.5	0.8	0.0	2.0	1.6	1.6
	精神障害	55	5.5	10.9	0.0	34.5	3.6	18.2	1.8	10.9	1.8	0.0	9.1	0.0	3.6
	難病	50	16.0	2.0	10.0	22.0	4.0	10.0	6.0	10.0	2.0	0.0	8.0	4.0	6.0
	無回答	1	0.0	0.0	0.0	0.0	0.0	0.0	0.0	0.0	0.0	0.0	100.0	0.0	0.0
身体障害	1級	115	8.7	12.2	0.9	24.3	0.0	13.9	4.3	14.8	0.9	0.0	8.7	7.0	4.3
	2級	36	11.1	2.8	25.0	19.4	5.6	5.6	13.9	0.0	0.0	0.0	2.8	8.3	0.0
	3級	30	20.0	3.3	16.7	13.3	13.3	3.3	3.3	10.0	0.0	0.0	16.7	0.0	0.0
	4級	24	8.3	0.0	16.7	8.3	12.5	20.8	4.2	4.2	4.2	0.0	20.8	0.0	0.0
	5級	6	16.7	0.0	0.0	16.7	0.0	0.0	16.7	33.3	16.7	0.0	0.0	0.0	0.0
	6級	12	25.0	0.0	25.0	0.0	16.7	8.3	8.3	0.0	0.0	0.0	8.3	8.3	0.0
	持っていない	168	11.9	4.8	3.6	33.9	1.8	20.2	0.6	13.7	1.8	0.0	4.2	1.2	2.4
	無回答	12	8.3	0.0	0.0	33.3	16.7	16.7	8.3	0.0	0.0	0.0	8.3	0.0	8.3
知的障害	最重度(A)	81	9.9	16.0	0.0	39.5	0.0	19.8	0.0	12.3	0.0	0.0	0.0	0.0	2.5
	重度(A-1、A-2)	37	10.8	10.8	2.7	40.5	0.0	16.2	0.0	18.9	0.0	0.0	0.0	0.0	0.0
	中度(B-1)	36	16.7	2.8	2.8	33.3	2.8	27.8	0.0	11.1	0.0	0.0	2.8	0.0	0.0
	軽度(B-2)	95	10.5	2.1	4.2	27.4	1.1	23.2	2.1	17.9	2.1	0.0	4.2	3.2	2.1
	その他	2	0.0	0.0	0.0	0.0	0.0	0.0	0.0	50.0	0.0	0.0	0.0	50.0	0.0
	持っていない	142	13.4	2.1	14.1	12.7	8.5	4.9	7.7	8.5	2.8	0.0	14.8	7.0	3.5
無回答	10	0.0	10.0	20.0	0.0	20.0	0.0	0.0	0.0	0.0	0.0	40.0	0.0	10.0	
精神障害	1級	4	0.0	0.0	0.0	50.0	0.0	0.0	25.0	0.0	0.0	0.0	25.0	0.0	0.0
	2級	8	0.0	0.0	0.0	12.5	25.0	12.5	0.0	12.5	12.5	0.0	12.5	0.0	12.5
	3級	0	0.0	0.0	0.0	0.0	0.0	0.0	0.0	0.0	0.0	0.0	0.0	0.0	0.0
	精神障害があるが手帳を持っていない	43	7.0	14.0	0.0	37.2	0.0	20.9	0.0	11.6	0.0	0.0	7.0	0.0	2.3
	精神障害がない	309	13.9	4.5	7.8	26.2	3.9	13.9	3.6	12.3	1.6	0.0	6.1	4.5	1.6
無回答	39	2.6	10.3	10.3	7.7	5.1	20.5	2.6	17.9	0.0	0.0	15.4	0.0	7.7	
重度の医療的ケアの有無	重度の医療的ケアあり	56	5.4	10.7	3.6	19.6	0.0	7.1	5.4	16.1	0.0	0.0	19.6	7.1	5.4
	重度の医療的ケアなし	340	12.9	5.3	7.6	26.8	4.4	16.5	2.9	12.1	1.8	0.0	5.0	2.6	2.1
	無回答	7	0.0	0.0	0.0	14.3	14.3	14.3	0.0	14.3	0.0	0.0	28.6	14.3	0.0
主たる障害別	視覚障害	4	25.0	0.0	25.0	0.0	0.0	0.0	0.0	25.0	0.0	0.0	0.0	0.0	0.0
	聴覚・平衡機能障害	24	20.8	0.0	16.7	12.5	20.8	8.3	4.2	8.3	0.0	0.0	4.2	4.2	0.0
	盲ろう(視覚障害と聴覚障害の重複)	0	0.0	0.0	0.0	0.0	0.0	0.0	0.0	0.0	0.0	0.0	0.0	0.0	0.0
	音声・言語・そしゃく機能障害	1	0.0	0.0	0.0	0.0	0.0	0.0	0.0	0.0	0.0	0.0	100.0	0.0	0.0
	肢体不自由(上肢)	24	8.3	12.5	8.3	33.3	0.0	20.8	4.2	8.3	0.0	0.0	4.2	0.0	0.0
	肢体不自由(下肢)	40	12.5	7.5	5.0	7.5	2.5	20.0	2.5	20.0	5.0	0.0	12.5	2.5	2.5
	肢体不自由(体幹)	21	9.5	14.3	0.0	38.1	0.0	4.8	4.8	9.5	0.0	0.0	4.8	9.5	4.8
	内部障害(1〜7以外)	30	6.7	0.0	20.0	16.7	6.7	3.3	10.0	6.7	3.3	0.0	20.0	3.3	3.3
無回答	79	11.4	8.9	8.9	19.0	2.5	10.1	5.1	13.9	0.0	0.0	8.9	8.9	2.5	

(7) 相談・相談相手について

問 36 あなた（やご家族の方）は、日常生活で困っていることはありますか。（あてはまるものすべてに○）

「将来の生活に不安を感じている」の割合が58.1%と最も高く、次いで「自分では身の回りの事が十分にできない」の割合が42.4%、「発達や心身の状態に不安がある」の割合が35.2%となっています。



【属性別クロス集計(1/2)】

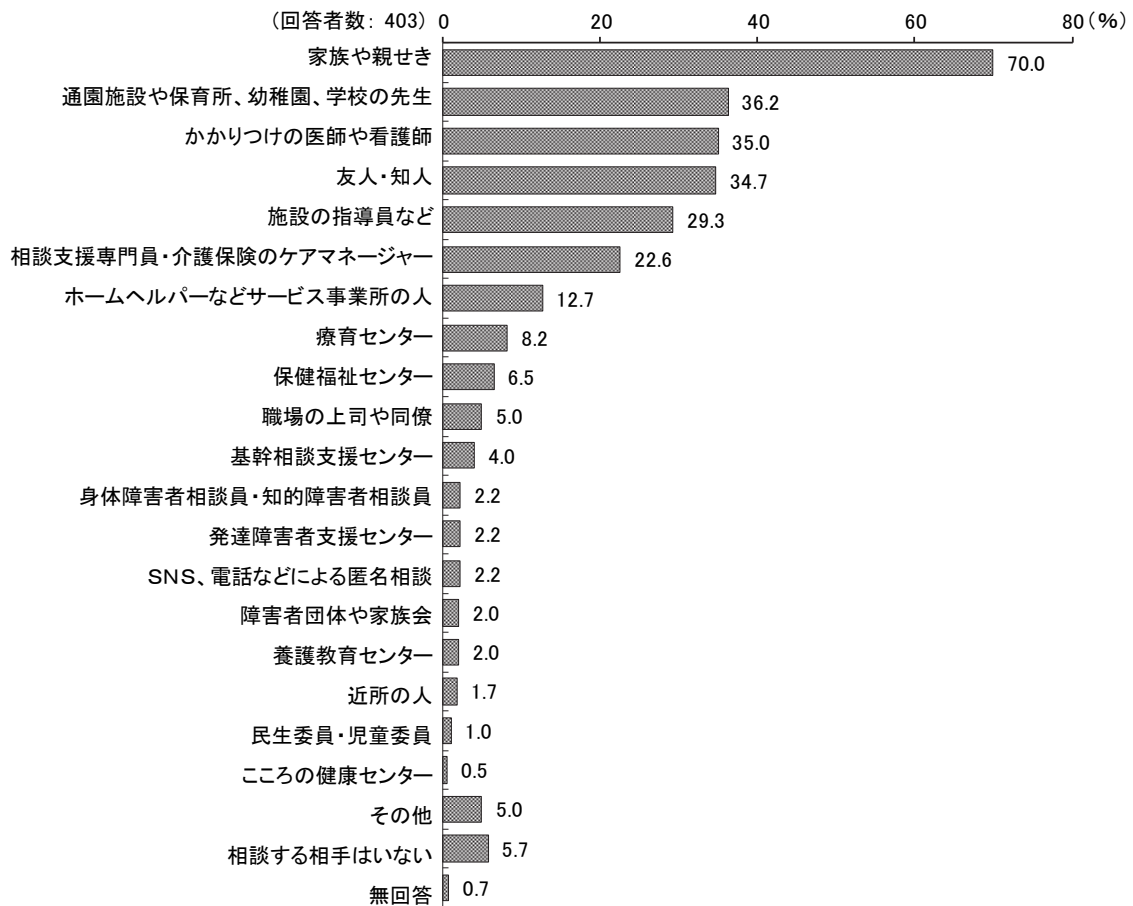
		該当数	発達や心身の状態に不安がある	困っている問題への対応に	自分では身の回りの事が十分にできない	自分や家族では家事が十分にできない	健康状態に不安がある	介護者(家族)の負担が大きい	段差や階段など、住まいに支障がある	外出するのに支障がある	支援の度合いが高いため、受け入れ可能な事業所・施設が見つからない	利用したい福祉サービスを利用できない	て収入や生活費に不安を感じ
全体		403	35.2	20.3	42.4	11.4	17.9	25.3	10.2	18.9	7.7	11.7	33.5
年齢	6歳以下	88	45.5	23.9	52.3	9.1	20.5	29.5	12.5	21.6	9.1	10.2	35.2
	7-12歳	133	45.9	31.6	47.4	13.5	15.8	30.1	9.0	21.8	8.3	12.8	35.3
	13-15歳	91	27.5	15.4	38.5	14.3	13.2	20.9	9.9	14.3	5.5	9.9	25.3
	16歳以上	90	16.7	4.4	28.9	6.7	23.3	17.8	10.0	15.6	6.7	12.2	36.7
	未回答	1	100.0	100.0	100.0	100.0	0.0	100.0	0.0	100.0	100.0	100.0	100.0
障害種別	身体障害	223	26.5	13.0	37.2	10.3	23.3	27.8	17.0	19.7	12.1	13.0	32.7
	知的障害	251	43.4	29.9	54.6	14.3	15.5	31.1	8.8	21.1	8.4	13.5	37.1
	精神障害	55	50.9	40.0	58.2	14.5	18.2	38.2	12.7	36.4	23.6	20.0	43.6
	難病	50	52.0	20.0	56.0	14.0	40.0	48.0	28.0	30.0	18.0	16.0	44.0
	無回答	1	0.0	0.0	100.0	0.0	0.0	0.0	0.0	0.0	0.0	0.0	0.0
身体障害	1級	115	31.3	13.9	49.6	9.6	32.2	40.0	27.0	24.3	18.3	19.1	38.3
	2級	36	25.0	11.1	27.8	8.3	8.3	16.7	2.8	22.2	2.8	2.8	27.8
	3級	30	30.0	13.3	13.3	10.0	23.3	13.3	6.7	10.0	10.0	13.3	23.3
	4級	24	12.5	16.7	37.5	20.8	16.7	20.8	16.7	20.8	8.3	8.3	29.2
	5級	6	0.0	0.0	16.7	0.0	0.0	0.0	0.0	0.0	0.0	0.0	50.0
	6級	12	16.7	8.3	16.7	8.3	8.3	8.3	0.0	0.0	0.0	0.0	16.7
	持っていない	168	46.4	30.4	49.4	12.5	10.7	22.6	1.8	18.5	2.4	10.1	35.1
	無回答	12	41.7	16.7	41.7	16.7	16.7	16.7	0.0	8.3	0.0	8.3	25.0
知的障害	最重度(A)	81	46.9	34.6	74.1	21.0	21.0	55.6	16.0	29.6	22.2	25.9	46.9
	重度(A-1、A-2)	37	43.2	40.5	78.4	18.9	24.3	40.5	8.1	27.0	8.1	18.9	43.2
	中度(B-1)	36	44.4	22.2	47.2	8.3	8.3	11.1	5.6	11.1	0.0	8.3	30.6
	軽度(B-2)	95	40.0	25.3	31.6	9.5	9.5	13.7	3.2	15.8	0.0	3.2	29.5
	その他	2	50.0	0.0	50.0	0.0	50.0	50.0	50.0	0.0	0.0	0.0	0.0
	持っていない	142	22.5	4.9	22.5	6.3	21.8	16.9	13.4	16.2	7.0	7.7	28.2
無回答	10	10.0	0.0	20.0	10.0	20.0	0.0	0.0	0.0	0.0	20.0	20.0	
精神障害	1級	4	25.0	0.0	25.0	0.0	25.0	25.0	0.0	25.0	0.0	0.0	50.0
	2級	8	37.5	25.0	25.0	12.5	12.5	0.0	0.0	12.5	0.0	0.0	37.5
	3級	0	0.0	0.0	0.0	0.0	0.0	0.0	0.0	0.0	0.0	0.0	0.0
	精神障害があるが手帳を持っていない	43	55.8	46.5	67.4	16.3	18.6	46.5	16.3	41.9	30.2	25.6	44.2
	精神障害がない	309	32.4	18.1	39.5	10.7	17.8	23.0	9.7	16.5	5.2	10.4	33.0
無回答	39	35.9	10.3	43.6	12.8	17.9	25.6	10.3	12.8	5.1	10.3	23.1	
強度行動障害の有無	ある	17	64.7	47.1	88.2	29.4	11.8	41.2	11.8	35.3	29.4	35.3	76.5
	ない	380	34.5	19.5	40.8	10.8	18.4	24.7	10.3	18.4	6.8	10.5	31.1
	無回答	6	0.0	0.0	16.7	0.0	0.0	16.7	0.0	0.0	0.0	16.7	66.7
高次脳機能障害の有無	ある	14	28.6	21.4	57.1	0.0	14.3	35.7	28.6	35.7	7.1	7.1	21.4
	ない	384	35.4	20.3	41.9	11.7	17.7	25.0	9.6	18.2	7.8	12.0	34.1
	無回答	5	40.0	20.0	40.0	20.0	40.0	20.0	0.0	20.0	0.0	0.0	20.0
重度の医療的ケアの有無	重度の医療的ケアあり	56	33.9	5.4	32.1	10.7	37.5	39.3	30.4	32.1	21.4	16.1	48.2
	重度の医療的ケアなし	340	35.9	22.6	43.8	11.5	14.1	23.2	6.2	16.5	5.6	10.9	30.9
	無回答	7	14.3	28.6	57.1	14.3	42.9	14.3	42.9	28.6	0.0	14.3	42.9
主たる障害別	視覚障害	4	0.0	0.0	25.0	0.0	0.0	0.0	0.0	25.0	0.0	0.0	0.0
	聴覚・平衡機能障害	24	12.5	8.3	12.5	4.2	8.3	12.5	0.0	8.3	4.2	4.2	25.0
	盲ろう(視覚障害と聴覚障害の重複)	0	0.0	0.0	0.0	0.0	0.0	0.0	0.0	0.0	0.0	0.0	0.0
	音声・言語・そしゃく機能障害	1	0.0	0.0	0.0	0.0	100.0	0.0	0.0	100.0	0.0	100.0	0.0
	肢体不自由(上肢)	24	33.3	16.7	50.0	8.3	29.2	37.5	25.0	12.5	12.5	16.7	20.8
	肢体不自由(下肢)	40	25.0	25.0	47.5	22.5	22.5	30.0	10.0	17.5	15.0	25.0	42.5
	肢体不自由(体幹)	21	47.6	28.6	52.4	9.5	38.1	57.1	33.3	38.1	28.6	23.8	42.9
	内部障害(1～7以外)	30	13.3	0.0	10.0	0.0	16.7	6.7	13.3	10.0	3.3	0.0	16.7
無回答	79	30.4	8.9	43.0	11.4	25.3	30.4	21.5	24.1	12.7	10.1	39.2	

【属性別クロス集計(2/2)】

		該当数	緊急時に支援が得られない	家族、周囲の人、近所の人などとの人間関係に支障がある	別を受けている	障害者であることによる差	将来の生活に不安を感じている	療育・教育について困っている	就労について困っている	親しい友人がいない	その他	特に困っていることはない	無回答
全体		403	14.9	7.9	3.5	58.1	11.7	12.4	14.1	2.7	14.9	1.7	
年齢	6歳以下	88	15.9	10.2	3.4	48.9	14.8	10.2	10.2	4.5	10.2	2.3	
	7-12歳	133	18.0	12.0	3.0	67.7	16.5	15.0	18.0	2.3	11.3	1.5	
	13-15歳	91	15.4	3.3	3.3	59.3	6.6	12.1	8.8	2.2	19.8	1.1	
	16歳以上	90	8.9	4.4	3.3	51.1	6.7	11.1	17.8	2.2	20.0	2.2	
	未回答	1	0.0	0.0	100.0	100.0	0.0	0.0	0.0	0.0	0.0	0.0	
障害種別	身体障害	223	13.9	4.0	2.7	50.7	7.6	9.0	7.6	2.2	17.9	2.7	
	知的障害	251	19.9	11.6	4.4	69.3	15.1	15.1	17.5	2.8	10.0	0.8	
	精神障害	55	20.0	16.4	3.6	67.3	30.9	16.4	21.8	1.8	10.9	0.0	
	難病	50	24.0	0.0	6.0	52.0	16.0	14.0	8.0	2.0	8.0	0.0	
	無回答	1	0.0	0.0	0.0	0.0	0.0	100.0	0.0	0.0	0.0	0.0	
身体障害	1級	115	19.1	2.6	0.9	60.9	8.7	11.3	6.1	1.7	9.6	1.7	
	2級	36	2.8	5.6	2.8	44.4	8.3	8.3	13.9	2.8	19.4	2.8	
	3級	30	16.7	3.3	6.7	33.3	13.3	3.3	10.0	3.3	30.0	3.3	
	4級	24	8.3	8.3	4.2	45.8	0.0	12.5	4.2	0.0	25.0	4.2	
	5級	6	16.7	0.0	0.0	66.7	0.0	0.0	0.0	0.0	33.3	0.0	
	6級	12	0.0	8.3	8.3	16.7	0.0	0.0	8.3	8.3	41.7	8.3	
	持っていない	168	15.5	13.1	4.2	67.9	16.1	15.5	22.6	3.0	10.7	0.6	
	無回答	12	25.0	8.3	8.3	58.3	25.0	33.3	16.7	8.3	16.7	0.0	
知的障害	最重度(A)	81	33.3	12.3	4.9	75.3	9.9	13.6	13.6	3.7	3.7	0.0	
	重度(A-1、A-2)	37	24.3	8.1	5.4	83.8	27.0	24.3	24.3	0.0	5.4	0.0	
	中度(B-1)	36	16.7	2.8	5.6	63.9	19.4	13.9	22.2	2.8	8.3	0.0	
	軽度(B-2)	95	7.4	15.8	3.2	60.0	12.6	13.7	16.8	3.2	17.9	2.1	
	その他	2	50.0	0.0	0.0	100.0	50.0	0.0	0.0	0.0	0.0	0.0	
	持っていない	142	7.0	2.1	2.1	39.4	5.6	7.7	9.2	2.8	23.2	2.8	
	無回答	10	0.0	0.0	0.0	40.0	10.0	10.0	0.0	0.0	20.0	10.0	
精神障害	1級	4	25.0	0.0	0.0	25.0	25.0	0.0	0.0	0.0	50.0	0.0	
	2級	8	12.5	12.5	0.0	62.5	50.0	25.0	25.0	0.0	25.0	0.0	
	3級	0	0.0	0.0	0.0	0.0	0.0	0.0	0.0	0.0	0.0	0.0	
	精神障害があるが手帳を持っていない	43	20.9	18.6	4.7	72.1	27.9	16.3	23.3	2.3	4.7	0.0	
	精神障害がない	309	15.5	6.8	3.6	56.3	7.8	11.7	12.9	2.9	16.2	1.6	
	無回答	39	2.6	5.1	2.6	59.0	15.4	12.8	12.8	2.6	10.3	5.1	
強度行動障害の有無	ある	17	41.2	23.5	0.0	64.7	23.5	29.4	17.6	0.0	0.0	0.0	
	ない	380	13.9	7.4	3.7	57.9	11.3	11.1	13.9	2.9	15.8	1.6	
	無回答	6	0.0	0.0	0.0	50.0	0.0	50.0	16.7	0.0	0.0	16.7	
高次脳機能障害の有無	ある	14	7.1	0.0	0.0	57.1	14.3	7.1	7.1	0.0	7.1	0.0	
	ない	384	15.4	8.1	3.6	58.3	11.5	12.2	14.3	2.9	15.4	1.6	
	無回答	5	0.0	20.0	0.0	40.0	20.0	40.0	20.0	0.0	0.0	20.0	
重度の医療的ケアの有無	重度の医療的ケアあり	56	10.7	1.8	0.0	46.4	8.9	8.9	10.7	3.6	10.7	3.6	
	重度の医療的ケアなし	340	15.6	9.1	4.1	60.6	12.1	12.9	14.7	2.6	15.6	1.5	
	無回答	7	14.3	0.0	0.0	28.6	14.3	14.3	14.3	0.0	14.3	0.0	
主たる障害別	視覚障害	4	0.0	0.0	0.0	0.0	0.0	0.0	0.0	0.0	25.0	25.0	
	聴覚・平衡機能障害	24	4.2	0.0	8.3	29.2	8.3	16.7	8.3	4.2	37.5	0.0	
	盲ろう(視覚障害と聴覚障害の重複)	0	0.0	0.0	0.0	0.0	0.0	0.0	0.0	0.0	0.0	0.0	
	音声・言語・そしゃく機能障害	1	0.0	0.0	0.0	0.0	0.0	0.0	0.0	0.0	0.0	0.0	
	肢体不自由(上肢)	24	12.5	0.0	0.0	45.8	4.2	8.3	0.0	0.0	20.8	4.2	
	肢体不自由(下肢)	40	15.0	5.0	2.5	57.5	10.0	0.0	7.5	0.0	12.5	2.5	
	肢体不自由(体幹)	21	28.6	4.8	0.0	71.4	14.3	14.3	4.8	4.8	4.8	0.0	
	内部障害(1~7以外)	30	6.7	0.0	3.3	33.3	6.7	3.3	3.3	3.3	33.3	3.3	
無回答	79	16.5	7.6	2.5	59.5	6.3	12.7	12.7	2.5	11.4	2.5		

**問 37 あなた（やご家族の方）は、普段、悩みや困ったことをどなたに相談しますか。
（あてはまるものすべてに○）**

「家族や親せき」の割合が70.0%と最も高く、次いで「通園施設や保育所、幼稚園、学校の先生」の割合が36.2%、「かかりつけの医師や看護師」の割合が35.0%となっています。



【属性別クロス集計(1/2)】

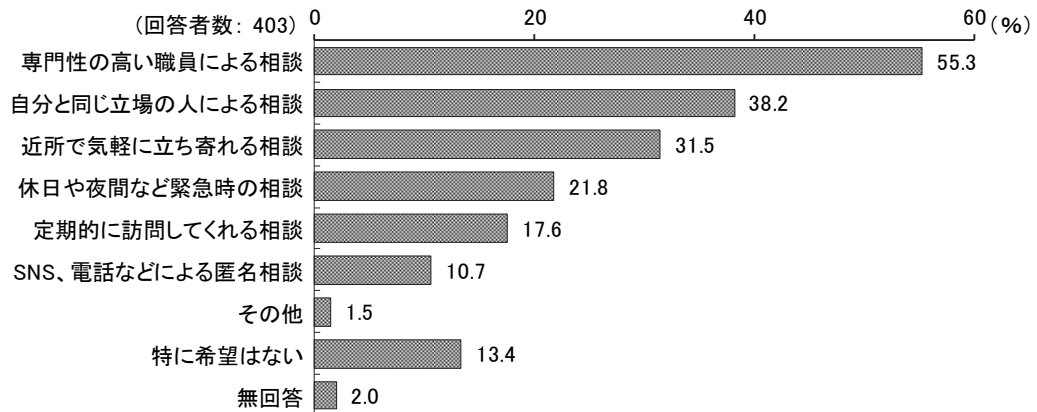
		該当数	家族や親せき	友人・知人	近所の人	職場の上司や同僚	施設の指導員など	ホームヘルパーなどサビ	障害者団体や家族会	かかりつけの医師や看護師	相談支援専門員・介護保険	民生委員・児童委員	通園・施設や保育所、幼稚園の先生
全体		403	70.0	34.7	1.7	5.0	29.3	12.7	2.0	35.0	22.6	1.0	36.2
年齢	6歳以下	88	83.0	33.0	2.3	8.0	48.9	13.6	0.0	39.8	22.7	1.1	43.2
	7-12歳	133	69.2	29.3	0.8	6.0	27.1	12.8	3.0	34.6	23.3	0.0	42.9
	13-15歳	91	72.5	37.4	0.0	2.2	28.6	13.2	3.3	33.0	25.3	0.0	41.8
	16歳以上	90	55.6	41.1	4.4	3.3	14.4	11.1	1.1	32.2	17.8	3.3	13.3
	未回答	1	100.0	100.0	0.0	0.0	0.0	0.0	0.0	100.0	100.0	0.0	100.0
お住いの区	中央区	71	64.8	28.2	0.0	7.0	36.6	14.1	4.2	38.0	26.8	0.0	39.4
	花見川区	55	70.9	29.1	0.0	0.0	21.8	9.1	0.0	38.2	16.4	0.0	32.7
	稲毛区	74	74.3	35.1	1.4	1.4	28.4	6.8	1.4	28.4	28.4	0.0	37.8
	若葉区	79	67.1	41.8	6.3	6.3	30.4	19.0	1.3	32.9	19.0	3.8	27.8
	緑区	69	63.8	40.6	1.4	11.6	34.8	15.9	4.3	40.6	30.4	1.4	42.0
	美浜区	55	81.8	30.9	0.0	1.8	20.0	9.1	0.0	32.7	10.9	0.0	38.2
	無回答	0	0.0	0.0	0.0	0.0	0.0	0.0	0.0	0.0	0.0	0.0	0.0
障害種別	身体障害	223	70.4	35.4	1.3	3.6	21.5	16.1	1.3	46.2	24.2	1.8	32.3
	知的障害	251	68.9	34.3	1.6	6.8	35.5	11.6	3.2	31.5	28.3	0.4	40.6
	精神障害	55	80.0	30.9	0.0	3.6	40.0	25.5	3.6	40.0	29.1	0.0	38.2
	難病	50	66.0	28.0	0.0	6.0	28.0	16.0	2.0	54.0	30.0	2.0	38.0
	無回答	1	100.0	100.0	0.0	0.0	0.0	0.0	0.0	100.0	0.0	0.0	0.0
身体障害	1級	115	66.1	41.7	0.9	4.3	27.8	22.6	0.9	53.0	34.8	0.0	33.9
	2級	36	72.2	27.8	0.0	2.8	11.1	2.8	0.0	30.6	13.9	2.8	33.3
	3級	30	90.0	30.0	0.0	3.3	10.0	16.7	6.7	46.7	13.3	3.3	26.7
	4級	24	66.7	20.8	4.2	4.2	20.8	8.3	0.0	41.7	12.5	4.2	29.2
	5級	6	50.0	33.3	0.0	0.0	16.7	16.7	0.0	50.0	16.7	16.7	33.3
	6級	12	75.0	41.7	8.3	0.0	25.0	8.3	0.0	33.3	8.3	0.0	33.3
	持っていない	168	70.2	33.9	2.4	7.1	39.9	8.3	3.0	20.8	21.4	0.0	41.7
	無回答	12	58.3	33.3	0.0	0.0	25.0	8.3	0.0	25.0	8.3	0.0	33.3
知的障害	最重度(A)	81	67.9	42.0	0.0	6.2	39.5	19.8	3.7	48.1	43.2	0.0	42.0
	重度(A-1、A-2)	37	64.9	45.9	2.7	5.4	43.2	16.2	8.1	35.1	21.6	0.0	45.9
	中度(B-1)	36	69.4	30.6	2.8	5.6	33.3	11.1	2.8	19.4	16.7	0.0	38.9
	軽度(B-2)	95	71.6	25.3	2.1	8.4	30.5	3.2	1.1	21.1	22.1	0.0	38.9
	その他	2	50.0	0.0	0.0	0.0	0.0	0.0	0.0	0.0	50.0	50.0	0.0
	持っていない	142	72.5	34.5	2.1	2.1	19.7	15.5	0.0	41.5	14.1	2.1	30.3
	無回答	10	60.0	50.0	0.0	0.0	10.0	0.0	0.0	30.0	0.0	0.0	10.0
精神障害	1級	4	75.0	0.0	0.0	0.0	25.0	25.0	25.0	25.0	25.0	0.0	25.0
	2級	8	50.0	37.5	0.0	0.0	37.5	12.5	0.0	0.0	25.0	0.0	37.5
	3級	0	0.0	0.0	0.0	0.0	0.0	0.0	0.0	0.0	0.0	0.0	0.0
	精神障害があるが手帳を持っていない	43	86.0	32.6	0.0	4.7	41.9	27.9	2.3	48.8	30.2	0.0	39.5
	精神障害がない	309	68.9	34.3	1.9	4.9	28.2	10.4	1.9	34.6	22.0	1.3	36.9
	無回答	39	64.1	43.6	2.6	7.7	23.1	12.8	0.0	30.8	17.9	0.0	28.2
重症心身障害の有無	重症心身障害あり	65	72.3	47.7	0.0	7.7	38.5	30.8	3.1	56.9	41.5	0.0	33.8
	重症心身障害なし	327	70.0	31.8	2.1	4.3	27.5	9.2	1.8	30.3	19.3	1.2	37.0
	無回答	11	54.5	45.5	0.0	9.1	27.3	9.1	0.0	45.5	9.1	0.0	27.3
強度行動障害の有無	ある	17	64.7	47.1	0.0	0.0	29.4	11.8	0.0	29.4	58.8	0.0	17.6
	ない	380	70.3	33.9	1.8	5.3	29.5	12.9	2.1	35.3	21.1	1.1	37.6
	無回答	6	66.7	50.0	0.0	0.0	16.7	0.0	0.0	33.3	16.7	0.0	0.0
高次脳機能障害の有無	ある	14	50.0	50.0	0.0	0.0	21.4	35.7	0.0	21.4	14.3	0.0	21.4
	ない	384	70.8	34.1	1.6	4.9	29.9	12.0	2.1	35.7	23.2	1.0	37.2
	無回答	5	60.0	40.0	20.0	20.0	0.0	0.0	0.0	20.0	0.0	0.0	0.0
重度の医療的ケアの有無	重度の医療的ケアあり	56	69.6	37.5	0.0	5.4	28.6	30.4	0.0	51.8	32.1	0.0	25.0
	重度の医療的ケアなし	340	70.0	34.1	1.8	4.7	30.0	10.0	2.4	32.4	21.2	1.2	38.2
	無回答	7	71.4	42.9	14.3	14.3	0.0	0.0	0.0	28.6	14.3	0.0	28.6
主たる障害別	視覚障害	4	100.0	0.0	0.0	0.0	0.0	0.0	0.0	0.0	0.0	0.0	25.0
	聴覚・平衡機能障害	24	83.3	29.2	4.2	0.0	25.0	8.3	0.0	25.0	8.3	0.0	41.7
	盲ろう(視覚障害と聴覚障害の重複)	0	0.0	0.0	0.0	0.0	0.0	0.0	0.0	0.0	0.0	0.0	0.0
	音声・言語・そしゃく機能障害	1	100.0	0.0	0.0	0.0	0.0	0.0	0.0	100.0	0.0	0.0	0.0
	肢体不自由(上肢)	24	70.8	50.0	0.0	0.0	29.2	25.0	4.2	54.2	33.3	4.2	58.3
	肢体不自由(下肢)	40	62.5	30.0	0.0	2.5	27.5	12.5	0.0	50.0	17.5	2.5	15.0
	肢体不自由(体幹)	21	81.0	38.1	0.0	4.8	42.9	33.3	4.8	71.4	57.1	0.0	61.9
	内部障害(1〜7以外)	30	86.7	43.3	3.3	0.0	6.7	6.7	0.0	43.3	13.3	0.0	23.3
	無回答	79	59.5	34.2	1.3	7.6	16.5	17.7	1.3	44.3	26.6	2.5	26.6

【属性別クロス集計(2/2)】

		該当数	基幹相談支援センター	養護教育センター	身体障害者相談員・知的障害者相談員	保健福祉センター	療育センター	発達障害者支援センター	こころの健康センター	SNS、電話などによる匿名相談	その他	相談する相手はいない	無回答
全体		403	4.0	2.0	2.2	6.5	8.2	2.2	0.5	2.2	5.0	5.7	0.7
年齢	6歳以下	88	5.7	0.0	1.1	9.1	26.1	3.4	1.1	4.5	2.3	1.1	0.0
	7-12歳	133	2.3	3.8	2.3	5.3	2.3	3.0	0.0	2.3	6.8	6.8	0.0
	13-15歳	91	5.5	3.3	4.4	7.7	4.4	2.2	1.1	1.1	6.6	5.5	0.0
	16歳以上	90	3.3	0.0	1.1	3.3	3.3	0.0	0.0	1.1	3.3	8.9	3.3
	未回答	1	0.0	0.0	0.0	100.0	0.0	0.0	0.0	0.0	0.0	0.0	0.0
お住いの区	中央区	71	1.4	2.8	2.8	8.5	8.5	2.8	0.0	4.2	5.6	7.0	1.4
	花見川区	55	3.6	3.6	0.0	5.5	7.3	1.8	0.0	0.0	9.1	9.1	0.0
	稲毛区	74	5.4	2.7	1.4	5.4	10.8	1.4	0.0	4.1	8.1	5.4	1.4
	若葉区	79	2.5	1.3	1.3	1.3	5.1	1.3	0.0	1.3	2.5	1.3	0.0
	緑区	69	5.8	1.4	7.2	7.2	2.9	1.4	0.0	1.4	5.8	0.0	0.0
	美浜区	55	5.5	0.0	0.0	12.7	10.9	3.6	1.8	3.6	3.6	7.3	1.8
	無回答	0	0.0	0.0	0.0	0.0	0.0	0.0	0.0	0.0	0.0	0.0	0.0
障害種別	身体障害	223	4.5	0.4	1.3	7.2	7.2	0.0	0.0	1.8	3.6	4.5	0.9
	知的障害	251	4.8	2.4	2.8	7.6	10.0	3.6	0.8	2.4	4.4	7.2	0.4
	精神障害	55	5.5	1.8	3.6	9.1	3.6	1.8	0.0	3.6	3.6	5.5	1.8
	難病	50	6.0	0.0	4.0	14.0	2.0	2.0	0.0	4.0	2.0	6.0	2.0
	無回答	1	0.0	0.0	0.0	0.0	0.0	0.0	0.0	0.0	0.0	0.0	0.0
身体障害	1級	115	4.3	0.0	1.7	7.8	8.7	0.0	0.0	2.6	1.7	7.0	1.7
	2級	36	5.6	0.0	0.0	8.3	2.8	0.0	0.0	2.8	8.3	0.0	0.0
	3級	30	6.7	3.3	3.3	6.7	10.0	0.0	0.0	0.0	3.3	0.0	0.0
	4級	24	4.2	0.0	0.0	4.2	8.3	0.0	0.0	0.0	4.2	4.2	0.0
	5級	6	0.0	0.0	0.0	0.0	0.0	0.0	0.0	0.0	0.0	16.7	0.0
	6級	12	0.0	0.0	0.0	8.3	0.0	0.0	0.0	0.0	8.3	0.0	0.0
	持っていない	168	3.6	2.4	3.6	5.4	10.1	4.8	1.2	2.4	6.0	7.7	0.6
	無回答	12	0.0	25.0	0.0	8.3	0.0	8.3	0.0	8.3	16.7	0.0	0.0
知的障害	最重度(A)	81	2.5	0.0	0.0	13.6	11.1	2.5	0.0	1.2	2.5	6.2	0.0
	重度(A-1、A-2)	37	8.1	2.7	5.4	5.4	8.1	2.7	0.0	0.0	0.0	2.7	0.0
	中度(B-1)	36	0.0	2.8	5.6	5.6	13.9	0.0	2.8	5.6	5.6	5.6	2.8
	軽度(B-2)	95	7.4	4.2	3.2	4.2	8.4	6.3	1.1	3.2	7.4	10.5	0.0
	その他	2	0.0	0.0	0.0	0.0	0.0	0.0	0.0	0.0	0.0	0.0	0.0
	持っていない	142	2.8	1.4	1.4	4.2	4.9	0.0	0.0	2.1	5.6	3.5	1.4
	無回答	10	0.0	0.0	0.0	10.0	10.0	0.0	0.0	0.0	10.0	0.0	0.0
精神障害	1級	4	0.0	0.0	0.0	0.0	0.0	0.0	0.0	0.0	0.0	25.0	0.0
	2級	8	0.0	12.5	0.0	12.5	0.0	12.5	0.0	12.5	12.5	0.0	12.5
	3級	0	0.0	0.0	0.0	0.0	0.0	0.0	0.0	0.0	0.0	0.0	0.0
	精神障害があるが手帳を持っていない	43	7.0	0.0	4.7	9.3	4.7	0.0	0.0	2.3	2.3	4.7	0.0
	精神障害がない	309	3.6	1.9	1.6	5.2	8.4	2.3	0.6	1.9	4.9	5.5	0.3
無回答	39	5.1	2.6	5.1	12.8	12.8	2.6	0.0	2.6	7.7	7.7	2.6	
重症心身障害の有無	重症心身障害あり	65	6.2	0.0	4.6	9.2	7.7	0.0	0.0	4.6	1.5	3.1	1.5
	重症心身障害なし	327	3.7	2.4	1.8	5.8	8.3	2.8	0.6	1.8	5.5	6.4	0.6
	無回答	11	0.0	0.0	0.0	9.1	9.1	0.0	0.0	0.0	9.1	0.0	0.0
強度行動障害の有無	ある	17	5.9	0.0	5.9	11.8	5.9	5.9	0.0	5.9	0.0	11.8	5.9
	ない	380	3.9	2.1	2.1	6.3	7.9	2.1	0.5	2.1	5.0	5.5	0.5
	無回答	6	0.0	0.0	0.0	0.0	33.3	0.0	0.0	0.0	16.7	0.0	0.0
高次脳機能障害の有無	ある	14	0.0	7.1	0.0	7.1	7.1	0.0	0.0	0.0	7.1	0.0	0.0
	ない	384	4.2	1.8	2.1	6.5	8.3	2.1	0.5	2.3	4.4	5.7	0.8
	無回答	5	0.0	0.0	20.0	0.0	0.0	20.0	0.0	0.0	40.0	20.0	0.0
重度の医療的ケアの有無	重度の医療的ケアあり	56	7.1	0.0	3.6	8.9	7.1	0.0	0.0	5.4	3.6	7.1	1.8
	重度の医療的ケアなし	340	3.2	2.4	2.1	6.2	8.5	2.6	0.6	1.8	5.3	5.3	0.6
	無回答	7	14.3	0.0	0.0	0.0	0.0	0.0	0.0	0.0	0.0	14.3	0.0
主たる障害別	視覚障害	4	0.0	0.0	0.0	0.0	0.0	0.0	0.0	0.0	0.0	0.0	0.0
	聴覚・平衡機能障害	24	0.0	0.0	0.0	8.3	4.2	0.0	0.0	4.2	4.2	0.0	0.0
	盲ろう(視覚障害と聴覚障害の重複)	0	0.0	0.0	0.0	0.0	0.0	0.0	0.0	0.0	0.0	0.0	0.0
	音声・言語・そしゃく機能障害	1	0.0	0.0	0.0	0.0	0.0	0.0	0.0	0.0	0.0	0.0	0.0
	肢体不自由(上肢)	24	0.0	0.0	0.0	8.3	8.3	0.0	0.0	4.2	0.0	0.0	0.0
	肢体不自由(下肢)	40	0.0	0.0	2.5	5.0	10.0	0.0	0.0	0.0	5.0	10.0	0.0
	肢体不自由(体幹)	21	23.8	0.0	4.8	4.8	9.5	0.0	0.0	0.0	4.8	0.0	0.0
	内部障害(1~7以外)	30	3.3	3.3	0.0	3.3	6.7	0.0	0.0	0.0	0.0	6.7	0.0
無回答	79	5.1	0.0	1.3	10.1	6.3	0.0	0.0	2.5	5.1	5.1	2.5	

問 38 あなた（やご家族の方）は、どのような相談制度があれば、より便利だと思いますか。（あてはまるものすべてに○）

「専門性の高い職員による相談」の割合が55.3%と最も高く、次いで「自分と同じ立場の人による相談」の割合が38.2%、「近所で気軽に立ち寄れる相談」の割合が31.5%となっています。



【属性別クロス集計(1/2)】

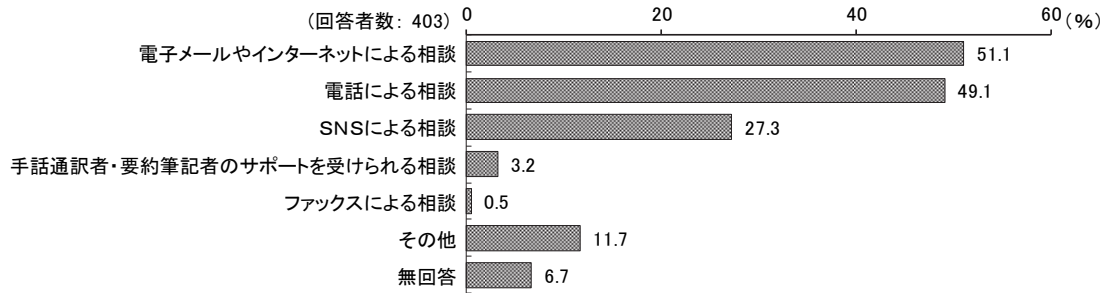
		該当数	近所で気軽に立ち寄れる相談	休日や夜間など緊急時の相談	専門性の高い職員による相談	自分と同じ立場の人による相談	定期的に訪問してくれる相談	SNS、電話などによる匿名相談	その他	特に希望はない	無回答
全体		403	31.5	21.8	55.3	38.2	17.6	10.7	1.5	13.4	2.0
年齢	6歳以下	88	28.4	27.3	63.6	39.8	18.2	12.5	3.4	4.5	3.4
	7-12歳	133	31.6	24.1	59.4	40.6	18.0	9.8	1.5	12.8	0.8
	13-15歳	91	31.9	17.6	51.6	42.9	16.5	11.0	0.0	15.4	0.0
	16歳以上	90	33.3	17.8	44.4	27.8	17.8	10.0	1.1	21.1	4.4
	未回答	1	100.0	0.0	100.0	100.0	0.0	0.0	0.0	0.0	0.0
お住いの区	中央区	71	29.6	32.4	60.6	36.6	14.1	18.3	1.4	16.9	0.0
	花見川区	55	41.8	16.4	45.5	43.6	20.0	14.5	0.0	9.1	3.6
	稲毛区	74	29.7	16.2	59.5	39.2	12.2	4.1	0.0	12.2	1.4
	若葉区	79	25.3	19.0	46.8	26.6	19.0	7.6	1.3	22.8	3.8
	緑区	69	34.8	20.3	59.4	42.0	24.6	7.2	4.3	7.2	1.4
	美浜区	55	30.9	27.3	60.0	45.5	16.4	14.5	1.8	9.1	1.8
	無回答	0	0.0	0.0	0.0	0.0	0.0	0.0	0.0	0.0	0.0
障害種別	身体障害	223	27.8	25.6	55.2	37.7	19.7	9.0	1.3	13.0	2.7
	知的障害	251	35.9	25.1	59.0	39.4	19.1	10.8	1.2	11.2	1.6
	精神障害	55	38.2	27.3	52.7	43.6	14.5	20.0	0.0	10.9	1.8
	難病	50	22.0	24.0	68.0	30.0	28.0	6.0	2.0	12.0	0.0
	無回答	1	0.0	0.0	0.0	0.0	0.0	0.0	0.0	100.0	0.0

【属性別クロス集計(2/2)】

		該当数	談近所で気軽に立ち寄れる相	談休日や夜間など緊急時の相	談専門性の高い職員による相	談自分と同じ立場の人による相	談定期的に訪問してくれる相	談SNS、電話などによる匿名相談	その他	特に希望はない	無回答
全体		403	31.5	21.8	55.3	38.2	17.6	10.7	1.5	13.4	2.0
身体障害	1級	115	25.2	36.5	63.5	37.4	21.7	7.8	1.7	13.0	1.7
	2級	36	36.1	11.1	44.4	44.4	25.0	13.9	0.0	5.6	5.6
	3級	30	20.0	23.3	36.7	40.0	20.0	6.7	3.3	16.7	3.3
	4級	24	33.3	12.5	58.3	20.8	8.3	4.2	0.0	20.8	0.0
	5級	6	33.3	0.0	50.0	50.0	16.7	16.7	0.0	16.7	0.0
	6級	12	33.3	8.3	50.0	41.7	8.3	16.7	0.0	8.3	8.3
	持っていない	168	37.5	18.5	56.0	39.9	15.5	12.5	1.8	12.5	1.2
	無回答	12	16.7	0.0	50.0	25.0	8.3	16.7	0.0	33.3	0.0
知的障害	最重度(A)	81	33.3	43.2	72.8	38.3	24.7	8.6	0.0	6.2	2.5
	重度(A-1、A-2)	37	35.1	21.6	59.5	56.8	16.2	10.8	5.4	10.8	0.0
	中度(B-1)	36	38.9	11.1	44.4	33.3	11.1	8.3	2.8	16.7	2.8
	軽度(B-2)	95	36.8	15.8	52.6	36.8	16.8	13.7	0.0	13.7	1.1
	その他	2	50.0	50.0	50.0	0.0	100.0	0.0	0.0	0.0	0.0
	持っていない	142	23.9	17.6	52.1	38.0	15.5	9.9	2.1	15.5	2.1
	無回答	10	30.0	0.0	10.0	10.0	10.0	20.0	0.0	40.0	10.0
精神障害	1級	4	0.0	50.0	25.0	25.0	0.0	0.0	0.0	50.0	0.0
	2級	8	37.5	0.0	37.5	37.5	0.0	25.0	0.0	25.0	0.0
	3級	0	0.0	0.0	0.0	0.0	0.0	0.0	0.0	0.0	0.0
	精神障害があるが手帳を持っていない	43	41.9	30.2	58.1	46.5	18.6	20.9	0.0	4.7	2.3
	精神障害がない	309	30.4	22.0	56.3	36.6	18.1	7.8	1.6	13.9	1.6
無回答	39	30.8	12.8	51.3	43.6	17.9	20.5	2.6	12.8	5.1	
重症心身障害の有無	重症心身障害あり	65	29.2	43.1	69.2	30.8	24.6	6.2	1.5	6.2	0.0
	重症心身障害なし	327	33.0	18.0	53.5	40.4	16.5	11.3	1.5	14.7	1.8
	無回答	11	0.0	9.1	27.3	18.2	9.1	18.2	0.0	18.2	18.2
強度行動障害の有無	ある	17	17.6	35.3	52.9	35.3	23.5	17.6	0.0	0.0	0.0
	ない	380	32.4	21.6	56.1	38.9	17.6	10.5	1.6	13.7	1.6
	無回答	6	16.7	0.0	16.7	0.0	0.0	0.0	0.0	33.3	33.3
高次脳機能障害の有無	ある	14	14.3	21.4	35.7	35.7	14.3	7.1	0.0	14.3	7.1
	ない	384	32.6	21.9	56.5	38.5	17.7	10.9	1.6	13.3	1.6
	無回答	5	0.0	20.0	20.0	20.0	20.0	0.0	0.0	20.0	20.0
重度の医療的ケアの有無	重度の医療的ケアあり	56	25.0	30.4	64.3	44.6	25.0	10.7	1.8	7.1	0.0
	重度の医療的ケアなし	340	32.6	20.9	54.1	37.4	16.2	10.6	1.5	14.4	2.1
	無回答	7	28.6	0.0	42.9	28.6	28.6	14.3	0.0	14.3	14.3
主たる障害別	視覚障害	4	0.0	0.0	75.0	0.0	0.0	0.0	25.0	0.0	25.0
	聴覚・平衡機能障害	24	37.5	16.7	70.8	37.5	16.7	12.5	0.0	8.3	0.0
	盲ろう(視覚障害と聴覚障害の重複)	0	0.0	0.0	0.0	0.0	0.0	0.0	0.0	0.0	0.0
	音声・言語・そしゃく機能障害	1	0.0	0.0	100.0	0.0	0.0	0.0	0.0	0.0	0.0
	肢体不自由(上肢)	24	8.3	20.8	62.5	54.2	33.3	4.2	4.2	12.5	0.0
	肢体不自由(下肢)	40	37.5	25.0	45.0	40.0	17.5	12.5	0.0	10.0	5.0
	肢体不自由(体幹)	21	42.9	42.9	76.2	38.1	23.8	9.5	0.0	0.0	0.0
	内部障害(1～7以外)	30	13.3	16.7	26.7	33.3	6.7	10.0	3.3	36.7	3.3
	無回答	79	29.1	30.4	57.0	35.4	22.8	7.6	0.0	11.4	2.5

問 39 あなた（やご家族の方）は、どのような相談方法が相談しやすいですか。（あてはまるものすべてに○）

「電子メールやインターネットによる相談」の割合が51.1%と最も高く、次いで「電話による相談」の割合が49.1%、「SNSによる相談」の割合が27.3%となっています。

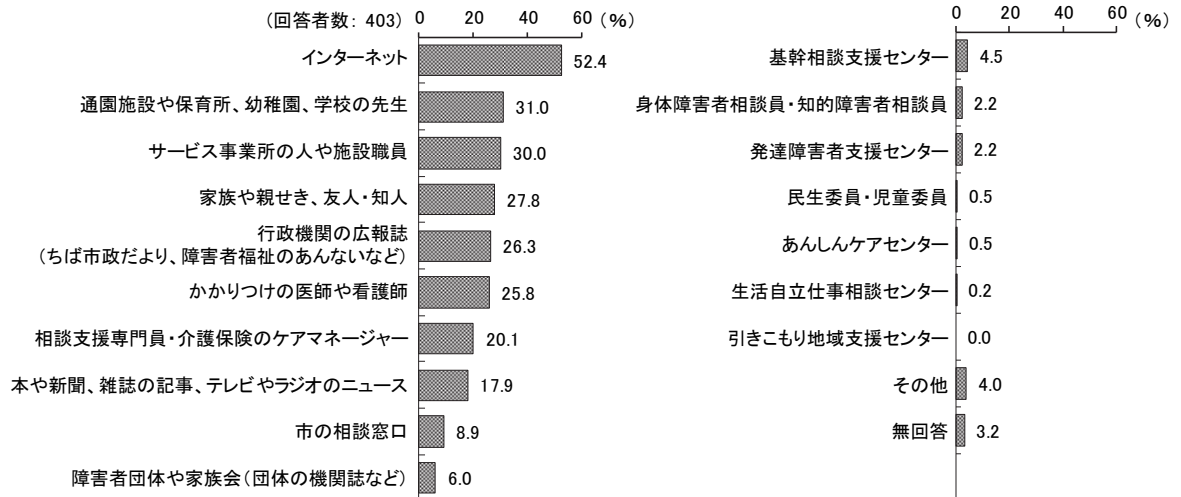


【属性別クロス集計】

		該当数	電話による相談	電子メールやインターネットによる相談	ファックスによる相談	手話通訳者・要約筆記者のサポートを受けられる相談	SNSによる相談	その他	無回答
全体		403	49.1	51.1	0.5	3.2	27.3	11.7	6.7
年齢	6歳以下	88	45.5	63.6	0.0	4.5	36.4	11.4	4.5
	7-12歳	133	50.4	52.6	0.0	1.5	24.8	13.5	5.3
	13-15歳	91	50.5	49.5	1.1	5.5	31.9	9.9	2.2
	16歳以上	90	48.9	38.9	1.1	1.1	17.8	11.1	15.6
	未回答	1	100.0	0.0	0.0	100.0	0.0	0.0	0.0
障害種別	身体障害	223	46.6	52.0	0.4	4.9	26.0	10.3	8.1
	知的障害	251	52.2	52.6	0.8	1.6	28.7	13.9	4.8
	精神障害	55	49.1	54.5	0.0	0.0	32.7	7.3	7.3
	難病	50	44.0	56.0	2.0	2.0	26.0	14.0	4.0
	無回答	1	100.0	100.0	0.0	0.0	0.0	0.0	0.0
身体障害	1級	115	51.3	52.2	0.0	1.7	28.7	10.4	7.0
	2級	36	47.2	58.3	2.8	8.3	33.3	16.7	5.6
	3級	30	40.0	63.3	0.0	6.7	20.0	13.3	3.3
	4級	24	41.7	37.5	0.0	8.3	16.7	0.0	16.7
	5級	6	50.0	16.7	0.0	0.0	0.0	16.7	16.7
	6級	12	25.0	50.0	0.0	16.7	25.0	0.0	16.7
	持っていない	168	49.4	52.4	0.6	0.6	30.4	14.3	4.8
	無回答	12	91.7	16.7	0.0	8.3	8.3	0.0	8.3
知的障害	最重度(A)	81	58.0	54.3	0.0	2.5	30.9	13.6	2.5
	重度(A-1, A-2)	37	54.1	51.4	0.0	0.0	32.4	21.6	8.1
	中度(B-1)	36	47.2	52.8	0.0	0.0	30.6	16.7	8.3
	軽度(B-2)	95	47.4	52.6	1.1	2.1	25.3	10.5	4.2
	その他	2	100.0	0.0	50.0	0.0	0.0	0.0	0.0
	持っていない	142	44.4	49.3	0.0	6.3	24.6	7.7	9.2
無回答	10	40.0	40.0	0.0	0.0	30.0	10.0	20.0	
精神障害	1級	4	75.0	25.0	0.0	0.0	0.0	0.0	0.0
	2級	8	37.5	37.5	0.0	0.0	25.0	25.0	25.0
	3級	0	0.0	0.0	0.0	0.0	0.0	0.0	0.0
	精神障害があるが手帳を持っていない	43	48.8	60.5	0.0	0.0	37.2	4.7	4.7
	精神障害がない	309	50.2	50.5	0.6	3.6	26.2	12.9	5.8
無回答	39	41.0	51.3	0.0	5.1	28.2	7.7	12.8	
重度の医療的ケアの有無	重度の医療的ケアあり	56	53.6	50.0	0.0	1.8	35.7	8.9	8.9
	重度の医療的ケアなし	340	48.5	51.5	0.6	3.5	26.2	12.1	6.2
	無回答	7	42.9	42.9	0.0	0.0	14.3	14.3	14.3
主たる障害別	視覚障害	4	0.0	50.0	0.0	0.0	25.0	0.0	25.0
	聴覚・平衡機能障害	24	20.8	62.5	0.0	29.2	50.0	4.2	4.2
	盲ろう(視覚障害と聴覚障害の重複)	0	0.0	0.0	0.0	0.0	0.0	0.0	0.0
	音声・言語・そしゃく機能障害	1	100.0	100.0	0.0	0.0	0.0	0.0	0.0
	肢体不自由(上肢)	24	70.8	33.3	0.0	4.2	12.5	12.5	0.0
	肢体不自由(下肢)	40	47.5	55.0	0.0	0.0	22.5	10.0	15.0
	肢体不自由(体幹)	21	76.2	57.1	0.0	0.0	38.1	14.3	0.0
	内部障害(1~7以外)	30	33.3	60.0	0.0	0.0	20.0	10.0	13.3
	無回答	79	45.6	48.1	1.3	3.8	24.1	11.4	7.6

問 40 あなた（やご家族の方）は障害のことや福祉サービスなどに関する情報を、どこから知ることが多いですか。（あてはまるものすべてに○）

「インターネット」の割合が52.4%と最も高く、次いで「通園施設や保育所、幼稚園、学校の先生」の割合が31.0%、「サービス事業所の人や施設職員」の割合が30.0%となっています。



【属性別クロス集計(1/2)】

		該当数	本のニュース	行政機関の広報誌(ちば市政だより、障害者福祉の広報誌(ちば市政だより、など))	インターネット	家族や親せき、友人・知人	サービス事業所の人や施設職員	障害者団体や家族会(団体の機関誌など)	かかりつけの医師や看護師	相談支援専門員・介護保険のケアマネージャー	民生委員・児童委員	通園施設や保育所、幼稚園、学校の先生
全体		403	17.9	26.3	52.4	27.8	30.0	6.0	25.8	20.1	0.5	31.0
年齢	6歳以下	88	13.6	23.9	58.0	29.5	40.9	3.4	33.0	21.6	0.0	38.6
	7-12歳	133	16.5	27.8	56.4	27.1	27.8	6.0	26.3	20.3	0.8	30.8
	13-15歳	91	19.8	26.4	48.4	29.7	30.8	7.7	23.1	25.3	0.0	34.1
	16歳以上	90	21.1	25.6	44.4	24.4	22.2	6.7	21.1	12.2	1.1	20.0
	未回答	1	100.0	100.0	100.0	100.0	0.0	0.0	0.0	100.0	0.0	100.0
お住いの区	中央区	71	25.4	25.4	63.4	31.0	28.2	11.3	23.9	21.1	0.0	35.2
	花見川区	55	12.7	23.6	49.1	25.5	14.5	3.6	30.9	14.5	1.8	23.6
	稲毛区	74	16.2	27.0	47.3	31.1	35.1	8.1	23.0	23.0	0.0	37.8
	若葉区	79	19.0	26.6	41.8	24.1	31.6	3.8	29.1	16.5	1.3	26.6
	緑区	69	14.5	34.8	56.5	26.1	44.9	4.3	29.0	33.3	0.0	36.2
	美浜区	55	18.2	18.2	58.2	29.1	20.0	3.6	18.2	9.1	0.0	23.6
	無回答	0	0.0	0.0	0.0	0.0	0.0	0.0	0.0	0.0	0.0	0.0
障害種別	身体障害	223	16.6	23.3	50.2	34.1	26.0	8.1	36.3	22.0	0.4	28.3
	知的障害	251	17.5	28.3	54.2	29.1	36.7	6.8	17.5	23.9	0.4	37.8
	精神障害	55	16.4	20.0	54.5	27.3	45.5	7.3	25.5	29.1	0.0	34.5
	難病	50	16.0	24.0	58.0	28.0	34.0	12.0	48.0	40.0	0.0	32.0
	無回答	1	0.0	0.0	0.0	0.0	0.0	0.0	100.0	0.0	0.0	0.0
身体障害	1級	115	10.4	20.0	50.4	40.9	37.4	9.6	35.7	34.8	0.0	35.7
	2級	36	22.2	30.6	61.1	25.0	8.3	2.8	30.6	5.6	0.0	22.2
	3級	30	16.7	26.7	36.7	23.3	6.7	13.3	46.7	6.7	0.0	16.7
	4級	24	25.0	25.0	50.0	29.2	25.0	8.3	41.7	12.5	4.2	20.8
	5級	6	16.7	0.0	16.7	16.7	50.0	0.0	16.7	16.7	0.0	0.0
	6級	12	41.7	33.3	66.7	41.7	8.3	0.0	33.3	8.3	0.0	33.3
	持っていない	168	19.6	31.5	55.4	21.4	36.3	3.6	13.1	19.0	0.6	35.1
	無回答	12	16.7	8.3	50.0	0.0	16.7	0.0	8.3	0.0	0.0	25.0
知的障害	最重度(A)	81	11.1	24.7	44.4	45.7	45.7	13.6	25.9	43.2	0.0	43.2
	重度(A-1、A-2)	37	18.9	21.6	59.5	45.9	32.4	10.8	18.9	13.5	0.0	40.5
	中度(B-1)	36	22.2	41.7	61.1	13.9	38.9	0.0	13.9	11.1	0.0	30.6
	軽度(B-2)	95	20.0	28.4	58.9	14.7	30.5	2.1	11.6	16.8	1.1	34.7
	その他	2	50.0	50.0	0.0	0.0	0.0	0.0	0.0	0.0	0.0	50.0
	持っていない	142	16.9	24.6	50.7	26.1	20.4	4.9	39.4	14.1	0.7	21.1
	無回答	10	40.0	0.0	30.0	20.0	0.0	0.0	40.0	10.0	0.0	0.0
精神障害	1級	4	0.0	0.0	25.0	25.0	50.0	25.0	75.0	25.0	0.0	50.0
	2級	8	25.0	25.0	62.5	0.0	25.0	0.0	0.0	25.0	0.0	12.5
	3級	0	0.0	0.0	0.0	0.0	0.0	0.0	0.0	0.0	0.0	0.0
	精神障害があるが手帳を持っていない	43	16.3	20.9	55.8	32.6	48.8	7.0	25.6	30.2	0.0	37.2
	精神障害がない	309	17.8	29.1	53.1	27.8	27.5	5.5	26.9	18.4	0.6	31.1
	無回答	39	20.5	12.8	43.6	28.2	28.2	7.7	17.9	20.5	0.0	25.6
重度の医療的ケアの有無	重度の医療的ケアあり	56	17.9	19.6	55.4	37.5	39.3	8.9	48.2	35.7	0.0	26.8
	重度の医療的ケアなし	340	18.2	27.4	52.1	26.8	28.8	5.6	21.5	17.6	0.6	32.1
	無回答	7	0.0	28.6	42.9	0.0	14.3	0.0	57.1	14.3	0.0	14.3
主たる障害別	視覚障害	4	50.0	25.0	25.0	0.0	0.0	0.0	0.0	0.0	0.0	25.0
	聴覚・平衡機能障害	24	33.3	33.3	70.8	37.5	12.5	0.0	33.3	4.2	0.0	25.0
	盲ろう(視覚障害と聴覚障害の重複)	0	0.0	0.0	0.0	0.0	0.0	0.0	0.0	0.0	0.0	0.0
	音声・言語・そしゃく機能障害	1	0.0	100.0	0.0	0.0	0.0	0.0	100.0	0.0	0.0	0.0
	肢体不自由(上肢)	24	16.7	12.5	58.3	58.3	33.3	8.3	29.2	29.2	0.0	37.5
	肢体不自由(下肢)	40	12.5	22.5	40.0	35.0	37.5	15.0	27.5	17.5	2.5	22.5
	肢体不自由(体幹)	21	9.5	28.6	57.1	47.6	38.1	9.5	47.6	23.8	0.0	28.6
	内部障害(1~7以外)	30	10.0	23.3	63.3	30.0	10.0	10.0	43.3	10.0	0.0	16.7
無回答	79	16.5	21.5	41.8	25.3	26.6	6.3	39.2	32.9	0.0	34.2	

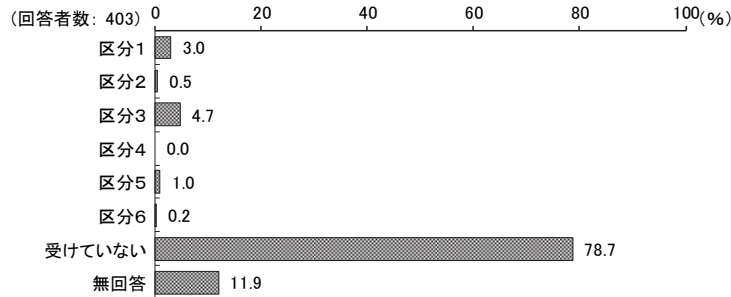
【属性別クロス集計(2/2)】

		該当数	身体障害者相談員・知的障害者相談員	市の相談窓口	生活自立仕事相談センター	基幹相談支援センター	あんしんケアセンター	引きこもり地域支援センター	発達障害者支援センター	その他	無回答
全体		403	2.2	8.9	0.2	4.5	0.5	0.0	2.2	4.0	3.2
年齢	6歳以下	88	1.1	9.1	0.0	5.7	0.0	0.0	4.5	5.7	2.3
	7-12歳	133	2.3	9.0	0.0	4.5	0.0	0.0	2.3	5.3	3.0
	13-15歳	91	4.4	5.5	1.1	5.5	0.0	0.0	2.2	1.1	2.2
	16歳以上	90	1.1	12.2	0.0	2.2	2.2	0.0	0.0	3.3	5.6
	未回答	1	0.0	0.0	0.0	0.0	0.0	0.0	0.0	0.0	0.0
お住いの区	中央区	71	1.4	5.6	0.0	2.8	0.0	0.0	1.4	2.8	1.4
	花見川区	55	0.0	7.3	0.0	3.6	0.0	0.0	1.8	3.6	5.5
	稲毛区	74	1.4	5.4	0.0	6.8	0.0	0.0	1.4	4.1	4.1
	若葉区	79	5.1	8.9	0.0	0.0	2.5	0.0	3.8	2.5	1.3
	緑区	69	2.9	13.0	0.0	8.7	0.0	0.0	2.9	5.8	4.3
	美浜区	55	1.8	14.5	1.8	5.5	0.0	0.0	1.8	5.5	3.6
	無回答	0	0.0	0.0	0.0	0.0	0.0	0.0	0.0	0.0	0.0
障害種別	身体障害	223	2.7	8.5	0.0	4.9	0.9	0.0	1.3	4.5	3.1
	知的障害	251	2.4	9.6	0.4	6.0	0.0	0.0	3.6	3.6	2.0
	精神障害	55	1.8	7.3	0.0	5.5	1.8	0.0	5.5	3.6	3.6
	難病	50	4.0	6.0	0.0	6.0	0.0	0.0	2.0	4.0	2.0
	無回答	1	0.0	0.0	0.0	0.0	0.0	0.0	0.0	0.0	0.0
身体障害	1級	115	3.5	6.1	0.0	4.3	0.0	0.0	0.0	3.5	1.7
	2級	36	0.0	11.1	0.0	8.3	0.0	0.0	5.6	8.3	0.0
	3級	30	3.3	16.7	0.0	3.3	0.0	0.0	3.3	10.0	6.7
	4級	24	4.2	12.5	0.0	8.3	8.3	0.0	0.0	0.0	4.2
	5級	6	0.0	0.0	0.0	0.0	0.0	0.0	0.0	0.0	33.3
	6級	12	0.0	0.0	0.0	0.0	0.0	0.0	0.0	0.0	0.0
	持っていない	168	1.8	10.1	0.6	4.2	0.0	0.0	3.6	3.0	2.4
	無回答	12	0.0	0.0	0.0	0.0	0.0	0.0	0.0	8.3	16.7
知的障害	最重度(A)	81	2.5	9.9	0.0	7.4	0.0	0.0	2.5	4.9	1.2
	重度(A-1、A-2)	37	2.7	13.5	0.0	13.5	0.0	0.0	8.1	2.7	2.7
	中度(B-1)	36	2.8	8.3	0.0	0.0	0.0	0.0	2.8	2.8	2.8
	軽度(B-2)	95	2.1	8.4	1.1	4.2	0.0	0.0	3.2	3.2	2.1
	その他	2	0.0	0.0	0.0	0.0	0.0	0.0	0.0	0.0	0.0
	持っていない	142	2.1	7.7	0.0	2.1	1.4	0.0	0.0	4.9	4.9
	無回答	10	0.0	10.0	0.0	0.0	0.0	0.0	0.0	0.0	10.0
精神障害	1級	4	0.0	0.0	0.0	0.0	25.0	0.0	0.0	0.0	0.0
	2級	8	0.0	0.0	0.0	0.0	0.0	0.0	12.5	0.0	12.5
	3級	0	0.0	0.0	0.0	0.0	0.0	0.0	0.0	0.0	0.0
	精神障害があるが手帳を持っていない	43	2.3	9.3	0.0	7.0	0.0	0.0	4.7	4.7	2.3
	精神障害がない	309	2.3	9.7	0.3	3.6	0.3	0.0	1.9	3.9	2.6
無回答	39	2.6	5.1	0.0	10.3	0.0	0.0	0.0	5.1	7.7	
重度の医療的ケアの有無	重度の医療的ケアあり	56	0.0	1.8	0.0	3.6	1.8	0.0	0.0	7.1	1.8
	重度の医療的ケアなし	340	2.6	10.3	0.3	4.4	0.3	0.0	2.6	3.5	3.5
	無回答	7	0.0	0.0	0.0	14.3	0.0	0.0	0.0	0.0	0.0
主たる障害別	視覚障害	4	0.0	25.0	0.0	0.0	0.0	0.0	0.0	25.0	0.0
	聴覚・平衡機能障害	24	0.0	12.5	0.0	0.0	0.0	0.0	0.0	8.3	0.0
	盲ろう(視覚障害と聴覚障害の重複)	0	0.0	0.0	0.0	0.0	0.0	0.0	0.0	0.0	0.0
	音声・言語・そしゃく機能障害	1	0.0	100.0	0.0	0.0	0.0	0.0	0.0	0.0	0.0
	肢体不自由(上肢)	24	8.3	0.0	0.0	8.3	0.0	0.0	0.0	8.3	4.2
	肢体不自由(下肢)	40	5.0	12.5	0.0	0.0	2.5	0.0	2.5	0.0	5.0
	肢体不自由(体幹)	21	4.8	9.5	0.0	9.5	0.0	0.0	4.8	4.8	0.0
	内部障害(1〜7以外)	30	0.0	6.7	0.0	3.3	3.3	0.0	0.0	0.0	3.3
無回答	79	1.3	6.3	0.0	7.6	0.0	0.0	1.3	5.1	3.8	

(8) 障害福祉サービス等の利用について

問 41 あなたは障害支援区分の認定を受けていますか。(〇は1つだけ)

「受けていない」の割合が78.7%と最も高く、次いで「区分3」の割合が4.7%、「区分1」の割合が3.0%となっています。




【属性別クロス集計】

		該当数	区分1	区分2	区分3	区分4	区分5	区分6	受けていない	無回答
全体		403	3.0	0.5	4.7	0.0	1.0	0.2	78.7	11.9
年齢	6歳以下	88	1.1	0.0	2.3	0.0	0.0	1.1	80.7	14.8
	7-12歳	133	4.5	0.8	7.5	0.0	0.0	0.0	75.2	12.0
	13-15歳	91	2.2	0.0	6.6	0.0	1.1	0.0	85.7	4.4
	16歳以上	90	3.3	1.1	1.1	0.0	3.3	0.0	75.6	15.6
	未回答	1	0.0	0.0	0.0	0.0	0.0	0.0	0.0	100.0
障害種別	身体障害	223	4.0	0.4	7.6	0.0	1.3	0.4	68.6	17.5
	知的障害	251	3.2	0.4	5.2	0.0	1.2	0.4	78.9	10.8
	精神障害	55	5.5	3.6	10.9	0.0	1.8	1.8	65.5	10.9
	難病	50	8.0	0.0	14.0	0.0	6.0	0.0	52.0	20.0
	無回答	1	0.0	0.0	0.0	0.0	0.0	0.0	100.0	0.0
身体障害	1級	115	6.1	0.0	14.8	0.0	1.7	0.9	57.4	19.1
	2級	36	0.0	0.0	0.0	0.0	2.8	0.0	72.2	25.0
	3級	30	3.3	0.0	0.0	0.0	0.0	0.0	93.3	3.3
	4級	24	4.2	0.0	0.0	0.0	0.0	0.0	79.2	16.7
	5級	6	0.0	16.7	0.0	0.0	0.0	0.0	66.7	16.7
	6級	12	0.0	0.0	0.0	0.0	0.0	0.0	83.3	16.7
	持っていない	168	1.8	0.6	1.2	0.0	0.6	0.0	91.1	4.8
	無回答	12	0.0	0.0	0.0	0.0	0.0	0.0	91.7	8.3
知的障害	最重度(A)	81	4.9	1.2	13.6	0.0	1.2	1.2	64.2	13.6
	重度(A-1、A-2)	37	2.7	0.0	2.7	0.0	2.7	0.0	75.7	16.2
	中度(B-1)	36	2.8	0.0	0.0	0.0	0.0	0.0	88.9	8.3
	軽度(B-2)	95	2.1	0.0	1.1	0.0	0.0	0.0	90.5	6.3
	その他	2	0.0	0.0	0.0	0.0	50.0	0.0	0.0	50.0
	持っていない	142	2.8	0.7	4.2	0.0	0.7	0.0	78.2	13.4
無回答	10	0.0	0.0	0.0	0.0	0.0	0.0	80.0	20.0	
精神障害	1級	4	25.0	0.0	25.0	0.0	0.0	0.0	25.0	25.0
	2級	8	0.0	12.5	0.0	0.0	0.0	0.0	75.0	12.5
	3級	0	0.0	0.0	0.0	0.0	0.0	0.0	0.0	0.0
	精神障害があるが手帳を持っていない	43	4.7	2.3	11.6	0.0	2.3	2.3	67.4	9.3
	精神障害がない	309	2.6	0.0	3.9	0.0	1.0	0.0	82.5	10.0
無回答	39	2.6	0.0	2.6	0.0	0.0	0.0	66.7	28.2	
高次脳機能障害の有無	ある	14	7.1	7.1	0.0	0.0	7.1	0.0	50.0	28.6
	ない	384	2.9	0.3	4.9	0.0	0.8	0.3	80.2	10.7
	無回答	5	0.0	0.0	0.0	0.0	0.0	0.0	40.0	60.0
重度の医療的ケアの有無	重度の医療的ケアあり	56	8.9	0.0	17.9	0.0	1.8	1.8	50.0	19.6
	重度の医療的ケアなし	340	2.1	0.6	2.6	0.0	0.9	0.0	83.2	10.6
	無回答	7	0.0	0.0	0.0	0.0	0.0	0.0	85.7	14.3

問 42 (1) あなたは次のサービスを利用していますか。(現在の利用)

現在利用しているサービスは、「③障害児相談支援」の割合が46.9%と最も高く、次いで「②計画相談支援」の割合が45.4%、「③放課後等デイサービス」の割合が44.2%となっています。「⑫その他の通所施設」の主な内容としては、「デイサービス」という意見が多くみられました。



【属性別クロス集計(1/2)】

		該当数	①居宅介護 (ホームヘルプ)	② 重度訪問介護	③ 同行援護	④ 行動援護	⑤ 重度障害者等 包括支援	⑥ 移動支援	⑦ 訪問入浴	⑧ 短期入所 (ショートステイ)	⑨ 療養介護	⑩ 生活介護	⑪ 日中一時支援	⑫ その他の通所施設	⑬ 施設入所支援	⑭ 共同生活援助 (グループホーム)	⑮ 自立生活援助	⑯ 自立訓練 (機能訓練、生活訓練、 宿泊型自立訓練)	⑰ 就労移行支援	⑱ 就労継続支援 (A型)	⑲ 就労継続支援 (B型)
全体		403	6.2	1.7	0.0	0.5	0.2	4.2	1.2	10.7	1.5	1.2	8.4	21.1	1.2	0.7	0.7	2.5	0.5	0.7	0.5
年齢	6歳以下	88	11.4	1.1	0.0	2.3	0.0	2.3	1.1	13.6	5.7	2.3	6.8	27.3	1.1	0.0	0.0	3.4	0.0	0.0	0.0
	7～12歳	133	3.8	2.3	0.0	0.0	0.8	5.3	0.0	9.8	0.0	0.0	9.8	24.8	0.0	0.0	0.8	0.8	0.0	0.0	0.0
	13～15歳	91	4.4	2.2	0.0	0.0	0.0	6.6	2.2	12.1	0.0	1.1	9.9	18.7	0.0	0.0	0.0	3.3	1.1	1.1	1.1
	16歳以上	90	6.7	1.1	0.0	0.0	0.0	2.2	2.2	7.8	1.1	2.2	6.7	12.2	4.4	3.3	2.2	3.3	1.1	2.2	1.1
	無回答	1	0.0	0.0	0.0	0.0	0.0	0.0	0.0	0.0	0.0	0.0	0.0	0.0	0.0	0.0	0.0	0.0	0.0	0.0	0.0
障害種別	身体障害	223	9.9	1.8	0.0	0.4	0.4	3.6	2.2	17.9	2.7	1.8	7.6	21.1	2.2	0.4	0.9	3.6	0.4	0.9	0.0
	知的障害	251	4.8	1.6	0.0	0.8	0.0	5.2	0.4	9.2	1.2	0.8	10.4	26.7	0.4	0.8	0.4	2.4	0.4	0.4	0.4
	精神障害	55	7.3	1.8	0.0	1.8	0.0	9.1	1.8	18.2	1.8	1.8	10.9	27.3	0.0	1.8	1.8	1.8	0.0	1.8	0.0
	難病	50	18.0	4.0	0.0	2.0	2.0	4.0	4.0	28.0	6.0	0.0	8.0	20.0	2.0	0.0	0.0	6.0	0.0	0.0	0.0
	無回答	1	0.0	0.0	0.0	0.0	0.0	0.0	0.0	0.0	0.0	0.0	0.0	0.0	0.0	0.0	0.0	0.0	0.0	0.0	0.0
身体障害	1級	115	15.7	3.5	0.0	0.0	0.9	4.3	4.3	32.2	4.3	2.6	13.0	24.3	2.6	0.0	1.7	2.6	0.0	0.0	0.0
	2級	36	2.8	0.0	0.0	0.0	0.0	0.0	0.0	0.0	0.0	2.8	0.0	16.7	5.6	0.0	0.0	0.0	2.8	2.8	0.0
	3級	30	6.7	0.0	0.0	3.3	0.0	3.3	0.0	3.3	3.3	0.0	3.3	20.0	0.0	0.0	0.0	10.0	0.0	0.0	0.0
	4級	24	0.0	0.0	0.0	0.0	0.0	4.2	0.0	4.2	0.0	0.0	0.0	20.8	0.0	0.0	0.0	8.3	0.0	0.0	0.0
	5級	6	16.7	0.0	0.0	0.0	0.0	0.0	0.0	0.0	0.0	0.0	16.7	0.0	0.0	16.7	0.0	0.0	0.0	16.7	0.0
	6級	12	0.0	0.0	0.0	0.0	0.0	8.3	0.0	8.3	0.0	0.0	0.0	16.7	0.0	0.0	0.0	0.0	0.0	0.0	0.0
	持っていない	168	1.8	1.8	0.0	0.6	0.0	5.4	0.0	1.8	0.0	0.6	10.1	22.0	0.0	1.2	0.6	1.2	0.6	0.6	1.2
	無回答	12	0.0	0.0	0.0	0.0	0.0	0.0	0.0	0.0	0.0	0.0	0.0	8.3	0.0	0.0	0.0	0.0	0.0	0.0	0.0
知的障害	最重度(A)	81	11.1	1.2	0.0	0.0	0.0	7.4	1.2	23.5	2.5	2.5	17.3	40.7	0.0	0.0	1.2	3.7	0.0	0.0	1.2
	重度(A-1、A-2)	37	5.4	5.4	0.0	5.4	0.0	10.8	0.0	8.1	2.7	0.0	18.9	37.8	0.0	0.0	0.0	8.1	2.7	2.7	0.0
	中度(B-1)	36	2.8	0.0	0.0	0.0	0.0	5.6	0.0	2.8	0.0	0.0	2.8	19.4	0.0	0.0	0.0	0.0	0.0	0.0	0.0
	軽度(B-2)	95	0.0	1.1	0.0	0.0	0.0	1.1	0.0	0.0	0.0	0.0	4.2	13.7	0.0	2.1	0.0	0.0	0.0	0.0	0.0
	その他	2	0.0	0.0	0.0	0.0	0.0	0.0	0.0	0.0	0.0	0.0	0.0	0.0	50.0	0.0	0.0	0.0	0.0	0.0	0.0
	持っていない	142	9.2	2.1	0.0	0.0	0.7	2.8	2.8	14.1	2.1	2.1	5.6	11.3	2.8	0.7	1.4	2.8	0.7	1.4	0.7
無回答	10	0.0	0.0	0.0	0.0	0.0	0.0	0.0	0.0	0.0	0.0	0.0	20.0	0.0	0.0	0.0	0.0	0.0	0.0	0.0	
精神障害	1級	4	0.0	0.0	0.0	0.0	0.0	0.0	0.0	0.0	0.0	0.0	0.0	0.0	0.0	0.0	0.0	0.0	0.0	0.0	0.0
	2級	8	0.0	0.0	0.0	0.0	0.0	0.0	0.0	0.0	0.0	0.0	0.0	0.0	0.0	12.5	0.0	0.0	0.0	12.5	0.0
	3級	0	0.0	0.0	0.0	0.0	0.0	0.0	0.0	0.0	0.0	0.0	0.0	0.0	0.0	0.0	0.0	0.0	0.0	0.0	0.0
	精神障害があるが 手帳を持っていない	43	9.3	2.3	0.0	2.3	0.0	11.6	2.3	23.3	2.3	2.3	14.0	34.9	0.0	0.0	2.3	2.3	0.0	0.0	0.0
	精神障害がない	309	5.8	1.0	0.0	0.3	0.0	3.2	1.0	9.7	1.6	1.3	8.1	21.0	1.6	0.3	0.6	2.9	0.6	0.6	0.6
無回答	39	7.7	7.7	0.0	0.0	2.6	5.1	2.6	7.7	0.0	0.0	7.7	12.8	0.0	2.6	0.0	0.0	0.0	0.0	0.0	

【属性別クロス集計(2/2)】

		該当数	⑳ 就労定着支援	㉑ 計画相談支援	㉒ 地域移行支援	㉓ 地域定着支援	㉔ 障害者基幹相談支援センター	㉕ 成年後見制度利用支援事業	㉖ 意思疎通支援事業	㉗ 日常生活用具給付等事業	㉘ 地域活動支援センター	㉙ 生活訓練等事業	㉚ 児童発達支援	㉛ 医療型児童発達支援	㉜ 放課後等デイサービス	㉝ 障害児相談支援	㉞ 居宅訪問型児童発達支援	㉟ 保育所等訪問支援	㊱ 福祉型児童入所施設	㊲ 医療型児童入所施設
全体		403	0.2	45.4	1.0	1.0	7.2	0.0	0.0	15.6	0.2	0.5	20.6	5.7	44.2	46.9	1.0	6.2	0.0	1.5
年齢	6歳以下	88	0.0	54.5	0.0	1.1	11.4	0.0	0.0	22.7	0.0	0.0	68.2	18.2	6.8	60.2	2.3	13.6	0.0	3.4
	7～12歳	133	0.0	50.4	1.5	0.8	5.3	0.0	0.0	12.0	0.0	0.8	11.3	3.8	69.9	57.1	0.8	7.5	0.0	1.5
	13～15歳	91	1.1	46.2	0.0	1.1	9.9	0.0	0.0	13.2	0.0	1.1	2.2	1.1	60.4	41.8	0.0	3.3	0.0	0.0
	16歳以上	90	0.0	27.8	2.2	1.1	3.3	0.0	0.0	16.7	1.1	0.0	6.7	1.1	25.6	23.3	1.1	0.0	0.0	1.1
	無回答	1	0.0	100.0	0.0	0.0	0.0	0.0	0.0	0.0	0.0	0.0	0.0	0.0	100.0	100.0	0.0	0.0	0.0	0.0
障害種別	身体障害	223	0.0	40.8	0.9	0.9	9.0	0.0	0.0	28.3	0.4	0.9	18.4	8.5	35.4	41.3	1.3	5.4	0.0	2.2
	知的障害	251	0.4	56.6	1.2	1.2	8.0	0.0	0.0	14.3	0.4	0.4	23.9	5.6	59.0	61.0	0.8	7.2	0.0	0.8
	精神障害	55	0.0	58.2	0.0	0.0	10.9	0.0	0.0	18.2	0.0	0.0	29.1	5.5	60.0	60.0	1.8	9.1	0.0	3.6
	難病	50	0.0	68.0	2.0	2.0	16.0	0.0	0.0	42.0	0.0	2.0	20.0	10.0	42.0	54.0	2.0	4.0	0.0	2.0
	無回答	1	0.0	0.0	0.0	0.0	0.0	0.0	0.0	0.0	0.0	0.0	0.0	0.0	0.0	0.0	0.0	0.0	0.0	0.0
身体障害	1級	115	0.0	59.1	1.7	1.7	12.2	0.0	0.0	47.0	0.9	0.9	23.5	13.0	43.5	58.3	2.6	6.1	0.0	4.3
	2級	36	0.0	22.2	0.0	0.0	5.6	0.0	0.0	11.1	0.0	0.0	16.7	5.6	27.8	27.8	0.0	13.9	0.0	0.0
	3級	30	0.0	6.7	0.0	0.0	10.0	0.0	0.0	6.7	0.0	0.0	13.3	3.3	23.3	16.7	0.0	0.0	0.0	0.0
	4級	24	0.0	33.3	0.0	0.0	4.2	0.0	0.0	12.5	0.0	4.2	8.3	4.2	33.3	29.2	0.0	0.0	0.0	0.0
	5級	6	0.0	33.3	0.0	0.0	0.0	0.0	0.0	0.0	0.0	0.0	0.0	0.0	50.0	33.3	0.0	0.0	0.0	0.0
	6級	12	0.0	25.0	0.0	0.0	0.0	0.0	0.0	0.0	0.0	0.0	16.7	0.0	8.3	8.3	0.0	0.0	0.0	0.0
	持っていない	168	0.6	53.0	1.2	1.2	5.4	0.0	0.0	0.0	0.0	0.0	23.8	2.4	57.7	56.0	0.6	7.7	0.0	0.6
	無回答	12	0.0	25.0	0.0	0.0	0.0	0.0	0.0	0.0	0.0	0.0	16.7	0.0	16.7	25.0	0.0	0.0	0.0	0.0
知的障害	最重度(A)	81	1.2	72.8	2.5	1.2	12.3	0.0	0.0	38.3	1.2	1.2	30.9	12.3	71.6	76.5	2.5	6.2	0.0	2.5
	重度(A-1、A-2)	37	0.0	70.3	2.7	0.0	16.2	0.0	0.0	8.1	0.0	0.0	27.0	8.1	67.6	70.3	0.0	8.1	0.0	0.0
	中度(B-1)	36	0.0	55.6	0.0	0.0	2.8	0.0	0.0	0.0	0.0	0.0	25.0	0.0	63.9	66.7	0.0	11.1	0.0	0.0
	軽度(B-2)	95	0.0	37.9	0.0	2.1	3.2	0.0	0.0	1.1	0.0	0.0	16.8	1.1	44.2	43.2	0.0	6.3	0.0	0.0
	その他	2	0.0	50.0	0.0	0.0	0.0	0.0	0.0	50.0	0.0	0.0	0.0	0.0	0.0	0.0	0.0	0.0	0.0	0.0
	持っていない	142	0.0	28.2	0.7	0.7	6.3	0.0	0.0	19.0	0.0	0.7	15.5	6.3	19.7	24.6	1.4	4.2	0.0	2.8
無回答	10	0.0	10.0	0.0	0.0	0.0	0.0	0.0	0.0	0.0	0.0	10.0	0.0	20.0	10.0	0.0	10.0	0.0	0.0	
精神障害	1級	4	0.0	25.0	0.0	0.0	0.0	0.0	0.0	25.0	0.0	0.0	25.0	0.0	50.0	50.0	0.0	25.0	0.0	0.0
	2級	8	0.0	37.5	0.0	0.0	0.0	0.0	0.0	0.0	0.0	0.0	0.0	0.0	37.5	37.5	0.0	0.0	0.0	0.0
	3級	0	0.0	0.0	0.0	0.0	0.0	0.0	0.0	0.0	0.0	0.0	0.0	0.0	0.0	0.0	0.0	0.0	0.0	0.0
	精神障害があるが手帳を持っていない	43	0.0	65.1	0.0	0.0	14.0	0.0	0.0	20.9	0.0	0.0	34.9	7.0	65.1	65.1	2.3	9.3	0.0	4.7
	精神障害がない	309	0.3	44.3	1.3	1.3	6.8	0.0	0.0	15.5	0.3	0.3	19.4	6.5	42.1	45.6	1.0	5.8	0.0	1.0
無回答	39	0.0	35.9	0.0	0.0	5.1	0.0	0.0	12.8	0.0	2.6	17.9	0.0	38.5	38.5	0.0	5.1	0.0	2.6	


(1)現在の利用 利用していない場合の理由)

	該当数	サービスを受ける必要がないため	サービスを受ける必要がないため <small>(※年齢制限・障害支援区分が合致しない等)</small>	サービスの対象者に含まれないため	既に別のサービスの提供を受けているため	サービス利用時間の都合が合わないため	地域にサービス提供事業所がないため	見つけられないため	引き受けてくれる事業所がないため	利用料金がかかるため	サービスがあることを知らなかったため	障害特性により利用できる事業所がないから	親など介護者が仕事を休まなくてはならないため	あるため	家族以外から支援やサービスを利用することに抵抗があるため	その他	無回答
①居宅介護(ホームヘルプ)	342	60.8	9.6	1.2	1.2	0.3	0.6	0.9	0.6	0.0	0.6	1.8	1.2	22.8			
②重度訪問介護	356	57.0	10.7	2.0	0.8	0.0	0.6	0.6	2.2	0.0	0.3	1.4	1.7	24.2			
③同行援護	366	65.6	12.6	0.5	0.0	0.0	0.0	0.0	0.8	0.0	0.0	0.5	0.8	20.2			
④行動援護	363	61.4	10.2	0.8	0.3	0.0	0.6	0.3	5.0	0.3	0.0	0.8	1.7	20.1			
⑤重度障害者等包括支援	360	64.7	10.0	1.1	0.0	0.0	0.0	0.3	3.6	0.0	0.3	0.6	1.1	19.4			
⑥移動支援	349	61.0	8.0	0.9	0.9	0.3	0.6	0.6	5.2	0.3	0.6	1.1	2.0	19.8			
⑦訪問入浴	360	63.3	9.2	1.9	0.8	0.3	0.6	0.0	1.7	0.0	0.0	1.4	1.4	20.6			
⑧短期入所(ショートステイ)	326	60.7	6.1	0.9	0.6	0.3	3.7	0.0	2.1	0.9	0.0	0.9	4.0	20.2			
⑨療養介護	361	64.3	9.7	1.1	0.0	0.0	0.3	0.0	1.7	0.0	0.3	0.6	1.1	21.6			
⑩生活介護	365	62.2	12.1	1.9	0.0	0.0	0.8	0.3	0.5	0.3	0.0	0.3	1.1	21.6			
⑪日中一時支援	332	59.6	7.8	1.5	0.3	0.6	2.7	0.0	4.2	0.3	0.0	0.3	2.7	21.1			
⑫その他の通所施設	239	65.7	3.8	1.3	0.0	0.4	0.0	0.4	2.5	0.0	0.0	0.4	2.5	23.4			
⑬施設入所支援	365	64.4	12.6	1.1	0.3	0.3	0.0	0.3	1.1	0.0	0.0	0.8	1.4	19.2			
⑭共同生活援助(グループホーム)	364	60.7	14.8	1.4	0.5	0.0	0.0	0.5	1.6	0.3	0.0	0.5	1.4	19.8			
⑮自立生活援助	367	55.0	20.7	0.5	0.0	0.0	0.0	0.3	3.0	0.0	0.3	0.5	0.8	19.6			
⑯自立訓練(機能訓練、生活訓練、宿泊型自立訓練)	360	51.7	21.1	0.6	0.3	0.0	0.3	0.3	3.9	0.0	0.3	0.6	1.1	20.3			
⑰就労移行支援	368	50.0	25.8	0.0	0.0	0.0	0.3	0.0	1.6	0.0	0.3	0.3	1.1	20.9			
⑱就労継続支援(A型)	366	49.5	26.2	0.0	0.0	0.0	0.0	0.0	1.4	0.0	0.3	0.3	1.1	21.6			
⑲就労継続支援(B型)	367	50.7	27.0	0.3	0.0	0.0	0.0	0.0	1.1	0.0	0.0	0.3	1.4	19.6			
⑳就労定着支援	367	51.0	26.4	0.0	0.0	0.3	0.0	0.0	1.9	0.0	0.0	0.3	1.4	19.1			
㉑計画相談支援	186	62.4	5.4	0.5	0.0	0.0	2.2	0.0	4.8	0.0	0.0	1.1	3.8	20.4			
㉒地域移行支援	360	54.7	10.3	0.6	0.0	0.0	0.3	0.0	11.7	0.0	0.0	0.6	2.2	20.3			
㉓地域定着支援	360	52.2	8.3	0.3	0.0	0.0	0.0	0.0	16.4	0.0	0.0	0.6	1.7	20.8			
㉔障害者基幹相談支援センター	341	52.2	4.4	2.9	0.3	0.0	0.0	0.0	13.5	0.0	0.0	0.6	4.7	21.7			
㉕成年後見制度利用支援事業	369	53.9	15.4	0.0	0.0	0.0	0.3	0.3	6.5	0.0	0.0	0.3	3.5	19.8			
㉖意思疎通支援事業	368	63.3	11.7	0.0	0.0	0.0	0.0	0.0	4.9	0.0	0.0	0.3	1.1	18.8			
㉗日常生活用具給付等事業	307	60.3	9.8	0.0	0.0	0.0	0.0	0.7	5.9	0.0	0.3	0.7	2.6	19.9			
㉘地域活動支援センター	368	53.5	8.2	1.1	0.3	0.0	0.0	0.3	13.6	0.3	0.5	0.3	1.1	21.2			
㉙生活訓練等事業	366	60.7	15.6	0.3	0.0	0.0	0.0	0.3	3.0	0.0	0.0	0.3	0.8	19.7			
㉚児童発達支援	287	45.3	27.5	1.0	0.7	0.0	0.0	0.0	3.5	0.7	0.0	0.7	1.7	18.8			
㉛医療型児童発達支援	348	50.6	19.3	1.1	0.3	0.9	0.0	0.0	4.6	0.3	0.0	0.6	1.4	21.0			
㉜放課後等デイサービス	197	52.8	16.2	1.0	1.5	0.5	1.5	0.0	1.5	0.5	0.0	1.0	2.0	21.8			
㉝障害児相談支援	181	55.2	5.0	1.7	0.0	0.0	2.2	0.0	6.6	0.6	0.0	1.1	3.9	23.8			
㉞居宅訪問型児童発達支援	363	57.9	15.4	0.3	0.0	0.0	0.6	0.3	3.9	0.3	0.0	0.3	1.4	20.1			
㉟保育所等訪問支援	343	52.8	19.5	0.3	0.0	0.0	0.3	0.0	4.1	0.0	0.0	0.3	2.3	20.4			
㊱福祉型児童入所施設	366	60.1	11.2	0.3	0.3	0.3	0.8	0.0	4.6	0.0	0.0	0.3	0.8	21.3			
㊲医療型児童入所施設	360	60.8	12.8	0.3	0.3	0.0	0.0	0.0	3.3	0.0	0.0	0.3	0.8	21.4			

問 42(2) あなたは次のサービスを利用していますか。(今後3年以内の利用希望)

【今よりも利用を増やす希望がある】

今後3年以内で、今よりも利用を増やす希望があるサービスは、「③③障害児相談支援」と47.4%と最も高く、次いで「②①計画相談支援」の割合が43.7%、「③②放課後等デイサービス」の割合が17.1%となっています。



※項目⑬、⑭の選択肢は、【利用希望あり(1年以内を希望)】

【属性別クロス集計(1/2)】


		該当数	①居宅介護 (ホームヘルプ)	② 重度訪問介護	③ 同行援護	④ 行動援護	⑤ 重度障害者等 包括支援	⑥ 移動支援	⑦ 訪問入浴	⑧ 短期入所 (ショートステイ)	⑨ 療養介護	⑩ 生活介護	⑪ 日中一時支援	⑫ その他の通所施設	⑬ 施設入所支援 (グループホーム)	⑭ 共同生活援助 (グループホーム)	⑮ 自立生活援助	⑯ 自立訓練 (機能訓練、生活訓練、 宿泊型自立訓練)	⑰ 就労移行支援	⑱ 就労継続支援 (A型)	⑲ 就労継続支援 (B型)
全体		403	5.7	4.7	0.5	3.7	3.0	7.7	3.5	13.6	2.2	6.5	11.2	6.9	1.0	1.0	4.2	5.5	4.0	3.0	4.7
年齢	6歳以下	88	9.1	9.1	2.3	3.4	5.7	12.5	5.7	17.0	8.0	10.2	17.0	14.8	1.1	0.0	1.1	1.1	1.1	1.1	1.1
	7～12歳	133	4.5	3.0	0.0	7.5	2.3	8.3	2.3	14.3	0.0	1.5	8.3	5.3	0.8	1.5	3.8	4.5	1.5	1.5	3.0
	13～15歳	91	4.4	3.3	0.0	1.1	2.2	3.3	2.2	16.5	2.2	7.7	13.2	3.3	1.1	1.1	2.2	5.5	4.4	1.1	4.4
	16歳以上	90	5.6	4.4	0.0	1.1	2.2	6.7	4.4	6.7	0.0	8.9	7.8	5.6	1.1	1.1	10.0	11.1	10.0	8.9	11.1
	無回答	1	0.0	0.0	0.0	0.0	0.0	0.0	0.0	0.0	0.0	0.0	0.0	0.0	0.0	0.0	0.0	0.0	0.0	0.0	0.0
障害種別	身体障害	223	9.4	7.6	0.4	3.1	4.5	9.0	5.4	18.4	3.1	9.4	13.5	7.2	0.9	0.0	1.8	3.1	1.8	1.3	2.2
	知的障害	251	4.8	5.2	0.4	5.2	3.2	8.8	2.8	15.5	2.4	6.8	13.1	7.6	0.8	1.6	5.6	8.0	5.6	4.4	7.2
	精神障害	55	12.7	12.7	0.0	9.1	5.5	12.7	3.6	25.5	5.5	10.9	20.0	10.9	1.8	1.8	7.3	9.1	5.5	3.6	7.3
	難病	50	14.0	14.0	0.0	2.0	8.0	10.0	8.0	16.0	2.0	10.0	18.0	4.0	2.0	2.0	0.0	0.0	0.0	0.0	2.0
	無回答	1	0.0	0.0	0.0	0.0	0.0	0.0	0.0	0.0	0.0	0.0	0.0	0.0	0.0	0.0	0.0	0.0	0.0	0.0	0.0
身体障害	1級	115	17.4	13.0	0.9	4.3	7.0	13.9	10.4	27.8	5.2	15.7	21.7	8.7	0.9	0.0	0.0	0.9	0.0	0.0	0.9
	2級	36	0.0	0.0	0.0	2.8	0.0	2.8	0.0	5.6	2.8	2.8	2.8	5.6	2.8	0.0	5.6	8.3	5.6	2.8	5.6
	3級	30	3.3	6.7	0.0	3.3	6.7	6.7	0.0	13.3	0.0	6.7	10.0	6.7	0.0	0.0	3.3	6.7	3.3	3.3	3.3
	4級	24	0.0	0.0	0.0	0.0	0.0	4.2	0.0	8.3	0.0	0.0	4.2	8.3	0.0	0.0	4.2	4.2	4.2	4.2	4.2
	5級	6	0.0	0.0	0.0	0.0	0.0	0.0	0.0	0.0	0.0	0.0	0.0	0.0	0.0	0.0	0.0	0.0	0.0	0.0	0.0
	6級	12	0.0	0.0	0.0	0.0	0.0	0.0	0.0	8.3	0.0	0.0	0.0	0.0	0.0	0.0	8.3	0.0	0.0	0.0	0.0
	持っていない	168	1.2	1.2	0.6	4.8	1.2	6.5	1.2	8.3	1.2	3.0	8.9	6.5	1.2	2.4	7.7	8.9	7.1	5.4	8.3
	無回答	12	0.0	0.0	0.0	0.0	0.0	0.0	0.0	0.0	0.0	0.0	0.0	8.3	0.0	0.0	0.0	0.0	0.0	0.0	0.0
知的障害	最重度(A)	81	14.8	13.6	0.0	4.9	7.4	17.3	7.4	32.1	4.9	16.0	23.5	7.4	2.5	2.5	2.5	4.9	0.0	0.0	3.7
	重度(A-1、A-2)	37	0.0	5.4	2.7	10.8	5.4	10.8	2.7	21.6	5.4	8.1	21.6	10.8	0.0	0.0	8.1	10.8	8.1	8.1	13.5
	中度(B-1)	36	0.0	0.0	0.0	5.6	0.0	8.3	0.0	8.3	0.0	0.0	8.3	5.6	0.0	2.8	8.3	8.3	8.3	5.6	8.3
	軽度(B-2)	95	0.0	0.0	0.0	3.2	0.0	1.1	0.0	2.1	0.0	0.0	3.2	7.4	0.0	1.1	6.3	9.5	8.4	6.3	6.3
	その他	2	0.0	0.0	0.0	0.0	0.0	0.0	0.0	0.0	0.0	50.0	0.0	0.0	0.0	0.0	0.0	0.0	0.0	0.0	50.0
	持っていない	142	7.0	3.5	0.0	0.7	2.1	5.6	4.2	10.6	1.4	5.6	7.7	4.9	0.7	0.0	2.1	1.4	1.4	0.7	0.7
無回答	10	10.0	10.0	10.0	10.0	10.0	10.0	10.0	10.0	10.0	10.0	10.0	20.0	10.0	0.0	0.0	0.0	0.0	0.0	0.0	
精神障害	1級	4	25.0	25.0	0.0	25.0	0.0	0.0	0.0	25.0	0.0	0.0	0.0	0.0	0.0	0.0	0.0	0.0	0.0	0.0	0.0
	2級	8	0.0	0.0	0.0	0.0	0.0	0.0	0.0	0.0	0.0	0.0	0.0	0.0	0.0	0.0	0.0	12.5	12.5	12.5	12.5
	3級	0	0.0	0.0	0.0	0.0	0.0	0.0	0.0	0.0	0.0	0.0	0.0	0.0	0.0	0.0	0.0	0.0	0.0	0.0	0.0
	精神障害があるが 手帳を持っていない	43	14.0	14.0	0.0	9.3	7.0	16.3	4.7	30.2	7.0	14.0	25.6	14.0	2.3	2.3	9.3	9.3	4.7	2.3	7.0
	精神障害がない	309	3.9	2.9	0.3	2.6	2.3	6.5	2.9	12.0	1.3	5.5	9.4	5.8	0.3	0.0	3.9	4.5	3.2	2.3	3.6
無回答	39	10.3	7.7	2.6	5.1	5.1	10.3	7.7	10.3	5.1	7.7	12.8	10.3	5.1	7.7	2.6	7.7	7.7	7.7	10.3	

【属性別クロス集計(2/2)】

		該当数	⑳ 就労定着支援	㉑ 計画相談支援	㉒ 地域移行支援	㉓ 地域定着支援	㉔ 障害者基幹相談支援センター	㉕ 成年後見制度利用支援事業	㉖ 意思疎通支援事業	㉗ 日常生活用具給付等事業	㉘ 地域活動支援センター	㉙ 生活訓練等事業	㉚ 児童発達支援	㉛ 医療型児童発達支援	㉜ 放課後等デイサービス	㉝ 障害児相談支援	㉞ 居宅訪問型児童発達支援	㉟ 保育所等訪問支援	㊱ 福祉型児童入所施設	㊲ 医療型児童入所施設
全体		403	3.5	43.7	11.9	15.9	11.4	13.6	2.7	9.2	11.4	2.7	5.7	3.7	17.1	47.4	2.7	3.0	4.0	3.5
年齢	6歳以下	88	1.1	50.0	10.2	13.6	8.0	8.0	3.4	12.5	12.5	2.3	12.5	8.0	38.6	62.5	8.0	10.2	8.0	6.8
	7～12歳	133	3.0	45.9	8.3	13.5	9.0	9.8	3.0	8.3	9.8	0.8	5.3	3.8	16.5	57.1	2.3	2.3	6.0	3.8
	13～15歳	91	2.2	45.1	11.0	15.4	9.9	17.6	2.2	7.7	8.8	5.5	4.4	3.3	12.1	46.2	0.0	0.0	1.1	2.2
	16歳以上	90	7.8	33.3	20.0	22.2	20.0	21.1	2.2	8.9	15.6	3.3	1.1	0.0	2.2	20.0	1.1	0.0	0.0	1.1
	無回答	1	0.0	0.0	0.0	0.0	0.0	0.0	0.0	0.0	0.0	0.0	0.0	0.0	0.0	0.0	0.0	0.0	0.0	0.0
障害種別	身体障害	223	1.3	37.7	10.8	15.2	11.2	13.5	2.7	12.6	9.9	1.8	5.4	3.6	13.9	40.8	3.1	1.3	3.1	5.4
	知的障害	251	5.2	55.4	15.5	19.1	15.1	16.3	3.2	10.8	15.5	3.6	7.6	4.8	21.5	61.0	3.2	4.0	5.6	3.2
	精神障害	55	3.6	49.1	12.7	21.8	16.4	18.2	3.6	12.7	12.7	1.8	9.1	7.3	29.1	63.6	5.5	7.3	5.5	5.5
	難病	50	2.0	54.0	14.0	24.0	14.0	18.0	6.0	16.0	14.0	2.0	4.0	2.0	10.0	48.0	2.0	2.0	10.0	6.0
	無回答	1	0.0	0.0	0.0	0.0	0.0	0.0	0.0	0.0	0.0	0.0	0.0	0.0	0.0	0.0	0.0	0.0	0.0	0.0
身体障害	1級	115	0.0	52.2	15.7	21.7	13.0	19.1	2.6	20.0	12.2	2.6	5.2	4.3	18.3	57.4	5.2	2.6	6.1	10.4
	2級	36	2.8	16.7	11.1	13.9	13.9	5.6	5.6	5.6	8.3	0.0	8.3	5.6	8.3	19.4	2.8	0.0	0.0	0.0
	3級	30	3.3	20.0	6.7	10.0	10.0	6.7	3.3	6.7	0.0	0.0	6.7	0.0	6.7	26.7	0.0	0.0	0.0	0.0
	4級	24	4.2	33.3	0.0	0.0	8.3	16.7	0.0	4.2	12.5	4.2	4.2	4.2	20.8	29.2	0.0	0.0	0.0	0.0
	5級	6	0.0	33.3	0.0	0.0	0.0	0.0	0.0	0.0	16.7	0.0	0.0	0.0	0.0	16.7	0.0	0.0	0.0	0.0
	6級	12	0.0	16.7	0.0	8.3	0.0	0.0	0.0	0.0	8.3	0.0	0.0	0.0	0.0	16.7	0.0	0.0	0.0	0.0
	持っていない	168	6.5	53.0	14.3	17.9	12.5	13.7	3.0	4.8	13.7	4.2	6.5	4.2	22.0	58.3	2.4	5.4	5.4	1.2
	無回答	12	0.0	25.0	0.0	0.0	0.0	16.7	0.0	8.3	8.3	0.0	0.0	0.0	8.3	16.7	0.0	0.0	0.0	0.0
知的障害	最重度(A)	81	3.7	69.1	16.0	22.2	17.3	21.0	7.4	22.2	16.0	4.9	12.3	6.2	32.1	76.5	7.4	1.2	12.3	8.6
	重度(A-1、A-2)	37	5.4	70.3	27.0	29.7	18.9	21.6	5.4	18.9	27.0	10.8	8.1	5.4	18.9	67.6	5.4	5.4	2.7	2.7
	中度(B-1)	36	5.6	50.0	13.9	16.7	19.4	16.7	0.0	0.0	16.7	2.8	2.8	2.8	19.4	61.1	0.0	5.6	5.6	0.0
	軽度(B-2)	95	6.3	38.9	10.5	12.6	9.5	10.5	0.0	0.0	9.5	0.0	5.3	4.2	14.7	45.3	0.0	5.3	1.1	0.0
	その他	2	0.0	100.0	50.0	50.0	50.0	0.0	0.0	100.0	50.0	0.0	0.0	0.0	0.0	50.0	0.0	0.0	0.0	0.0
	持っていない	142	0.7	25.4	6.3	11.3	5.6	9.9	2.1	6.3	4.2	0.7	2.8	2.1	9.9	25.4	1.4	1.4	1.4	4.2
無回答	10	0.0	10.0	0.0	0.0	0.0	0.0	0.0	10.0	10.0	10.0	0.0	0.0	10.0	20.0	10.0	0.0	0.0	0.0	
精神障害	1級	4	0.0	25.0	0.0	0.0	0.0	0.0	0.0	0.0	25.0	0.0	25.0	0.0	50.0	50.0	0.0	0.0	0.0	0.0
	2級	8	12.5	25.0	12.5	25.0	0.0	12.5	0.0	0.0	0.0	0.0	0.0	0.0	12.5	37.5	0.0	0.0	0.0	0.0
	3級	0	0.0	0.0	0.0	0.0	0.0	0.0	0.0	0.0	0.0	0.0	0.0	0.0	0.0	0.0	0.0	0.0	0.0	0.0
	精神障害があるが手帳を持っていない	43	2.3	55.8	14.0	23.3	20.9	20.9	4.7	16.3	14.0	2.3	9.3	9.3	30.2	69.8	7.0	9.3	7.0	7.0
	精神障害がない	309	2.6	44.3	12.0	14.9	10.7	12.9	2.3	8.4	10.7	2.3	5.5	3.6	15.9	46.6	2.3	2.6	3.9	3.2
	無回答	39	10.3	30.8	10.3	15.4	10.3	12.8	5.1	10.3	15.4	7.7	2.6	0.0	10.3	30.8	2.6	0.0	2.6	2.6

【今と同じくらい利用する希望がある】

今後3年以内で、今と同じくらい利用する希望があるサービスは、「⑳放課後等デイサービス」の割合が30.3%と最も高く、次いで「㉒その他の通所施設」の割合が12.9%、「㉓児童発達支援」の割合が11.7%となっています。「㉒その他の通所施設」の主な内容としては、「デイサービス」という回答が多く見受けられました。



※項目⑬、⑭の選択肢は、【利用希望あり(3年以内を希望)】

【属性別クロス集計(1/2)】

		該当数	①居宅介護 (ホームヘルプ)	② 重度訪問介護	③ 同行援護	④ 行動援護	⑤ 重度障害者等 包括支援	⑥ 移動支援	⑦ 訪問入浴	⑧ 短期入所 (ショートステイ)	⑨ 療養介護	⑩ 生活介護	⑪ 日中一時支援	⑫ その他の通所施設	⑬ 施設入所支援 (グループホーム)	⑭ 共同生活援助 (グループホーム)	⑮ 自立生活援助	⑯ 自立訓練 (機能訓練、生活訓練、 宿泊型自立訓練)	⑰ 就労移行支援	⑱ 就労継続支援 (A型)	⑲ 就労継続支援 (B型)
全体		403	3.2	0.7	0.2	0.0	0.2	1.5	0.7	4.2	1.2	1.0	4.2	12.9	0.2	0.2	0.7	2.5	1.0	1.2	0.7
年齢	6歳以下	88	5.7	0.0	1.1	0.0	0.0	1.1	1.1	5.7	2.3	1.1	2.3	14.8	0.0	0.0	0.0	2.3	0.0	0.0	0.0
	7～12歳	133	3.0	2.3	0.0	0.0	0.8	1.5	0.0	3.8	0.8	1.5	6.0	15.8	0.0	0.0	0.8	2.3	1.5	1.5	0.8
	13～15歳	91	2.2	0.0	0.0	0.0	0.0	1.1	1.1	3.3	0.0	0.0	4.4	13.2	0.0	1.1	0.0	2.2	0.0	0.0	1.1
	16歳以上	90	2.2	0.0	0.0	0.0	0.0	2.2	1.1	4.4	2.2	1.1	3.3	6.7	1.1	0.0	2.2	3.3	2.2	3.3	1.1
	無回答	1	0.0	0.0	0.0	0.0	0.0	0.0	0.0	0.0	0.0	0.0	0.0	0.0	0.0	0.0	0.0	0.0	0.0	0.0	0.0
障害種別	身体障害	223	4.9	1.3	0.4	0.0	0.4	1.3	1.3	6.7	1.8	1.3	3.6	13.0	0.4	0.4	0.4	2.2	0.4	0.9	0.4
	知的障害	251	3.2	0.4	0.4	0.0	0.0	1.6	0.4	2.8	1.2	0.4	4.8	17.9	0.0	0.4	0.8	2.8	1.2	1.2	0.4
	精神障害	55	3.6	0.0	1.8	0.0	0.0	1.8	1.8	1.8	0.0	0.0	3.6	18.2	0.0	0.0	0.0	0.0	0.0	1.8	0.0
	難病	50	10.0	0.0	2.0	0.0	0.0	0.0	2.0	14.0	2.0	0.0	2.0	14.0	0.0	0.0	0.0	4.0	0.0	0.0	0.0
	無回答	1	0.0	0.0	0.0	0.0	0.0	0.0	0.0	0.0	0.0	0.0	0.0	0.0	0.0	0.0	0.0	0.0	0.0	0.0	0.0
身体障害	1級	115	7.8	2.6	0.0	0.0	0.9	2.6	2.6	12.2	3.5	2.6	6.1	16.5	0.0	0.0	0.0	1.7	0.0	0.0	0.0
	2級	36	2.8	0.0	0.0	0.0	0.0	0.0	0.0	0.0	0.0	0.0	0.0	5.6	0.0	2.8	0.0	0.0	0.0	0.0	0.0
	3級	30	3.3	0.0	3.3	0.0	0.0	0.0	0.0	3.3	0.0	0.0	0.0	10.0	3.3	0.0	0.0	6.7	3.3	3.3	0.0
	4級	24	0.0	0.0	0.0	0.0	0.0	0.0	0.0	0.0	0.0	0.0	0.0	12.5	0.0	0.0	4.2	4.2	0.0	0.0	4.2
	5級	6	0.0	0.0	0.0	0.0	0.0	0.0	0.0	0.0	0.0	0.0	16.7	0.0	0.0	0.0	0.0	0.0	0.0	16.7	0.0
	6級	12	0.0	0.0	0.0	0.0	0.0	0.0	0.0	0.0	0.0	0.0	0.0	16.7	0.0	0.0	0.0	0.0	0.0	0.0	0.0
	持っていない	168	1.2	0.0	0.0	0.0	0.0	1.8	0.0	1.2	0.6	0.6	5.4	13.7	0.0	0.0	1.2	3.0	1.8	1.8	1.2
	無回答	12	0.0	0.0	0.0	0.0	0.0	0.0	0.0	0.0	0.0	0.0	0.0	0.0	0.0	0.0	0.0	0.0	0.0	0.0	0.0
知的障害	最重度①	81	7.4	1.2	0.0	0.0	0.0	1.2	1.2	6.2	2.5	1.2	8.6	30.9	0.0	0.0	1.2	4.9	1.2	1.2	1.2
	重度(A-1、A-2)	37	2.7	0.0	2.7	0.0	0.0	5.4	0.0	5.4	2.7	0.0	5.4	21.6	0.0	2.7	2.7	8.1	2.7	2.7	0.0
	中度(B-2)	36	2.8	0.0	0.0	0.0	0.0	2.8	0.0	0.0	0.0	0.0	2.8	11.1	0.0	0.0	0.0	0.0	0.0	0.0	0.0
	軽度(B-2)	95	0.0	0.0	0.0	0.0	0.0	0.0	0.0	0.0	0.0	0.0	2.1	8.4	0.0	0.0	0.0	0.0	1.1	1.1	0.0
	その他	2	0.0	0.0	0.0	0.0	0.0	0.0	0.0	0.0	0.0	0.0	0.0	0.0	0.0	0.0	0.0	0.0	0.0	0.0	0.0
	持っていない	142	3.5	1.4	0.0	0.0	0.7	1.4	1.4	7.0	1.4	2.1	3.5	4.9	0.7	0.0	0.7	2.1	0.7	1.4	1.4
無回答	10	0.0	0.0	0.0	0.0	0.0	0.0	0.0	0.0	0.0	0.0	0.0	0.0	0.0	0.0	0.0	0.0	0.0	0.0	0.0	
精神障害	1級	4	0.0	0.0	0.0	0.0	0.0	0.0	0.0	0.0	0.0	0.0	0.0	0.0	0.0	0.0	0.0	0.0	0.0	0.0	0.0
	2級	8	0.0	0.0	0.0	0.0	0.0	0.0	0.0	0.0	0.0	0.0	0.0	0.0	0.0	0.0	0.0	0.0	0.0	12.5	0.0
	3級	0	0.0	0.0	0.0	0.0	0.0	0.0	0.0	0.0	0.0	0.0	0.0	0.0	0.0	0.0	0.0	0.0	0.0	0.0	0.0
	精神障害があるが 手帳を持っていない	43	4.7	0.0	2.3	0.0	0.0	2.3	2.3	2.3	0.0	0.0	4.7	23.3	0.0	0.0	0.0	0.0	0.0	0.0	0.0
	精神障害がない	309	3.2	1.0	0.0	0.0	0.3	1.3	0.6	4.5	1.6	1.3	4.5	12.9	0.3	0.3	1.0	3.2	1.3	1.3	1.0
無回答	39	2.6	0.0	0.0	0.0	0.0	2.6	0.0	5.1	0.0	0.0	2.6	5.1	0.0	0.0	0.0	0.0	0.0	0.0	0.0	

【属性別クロス集計(2/2)】

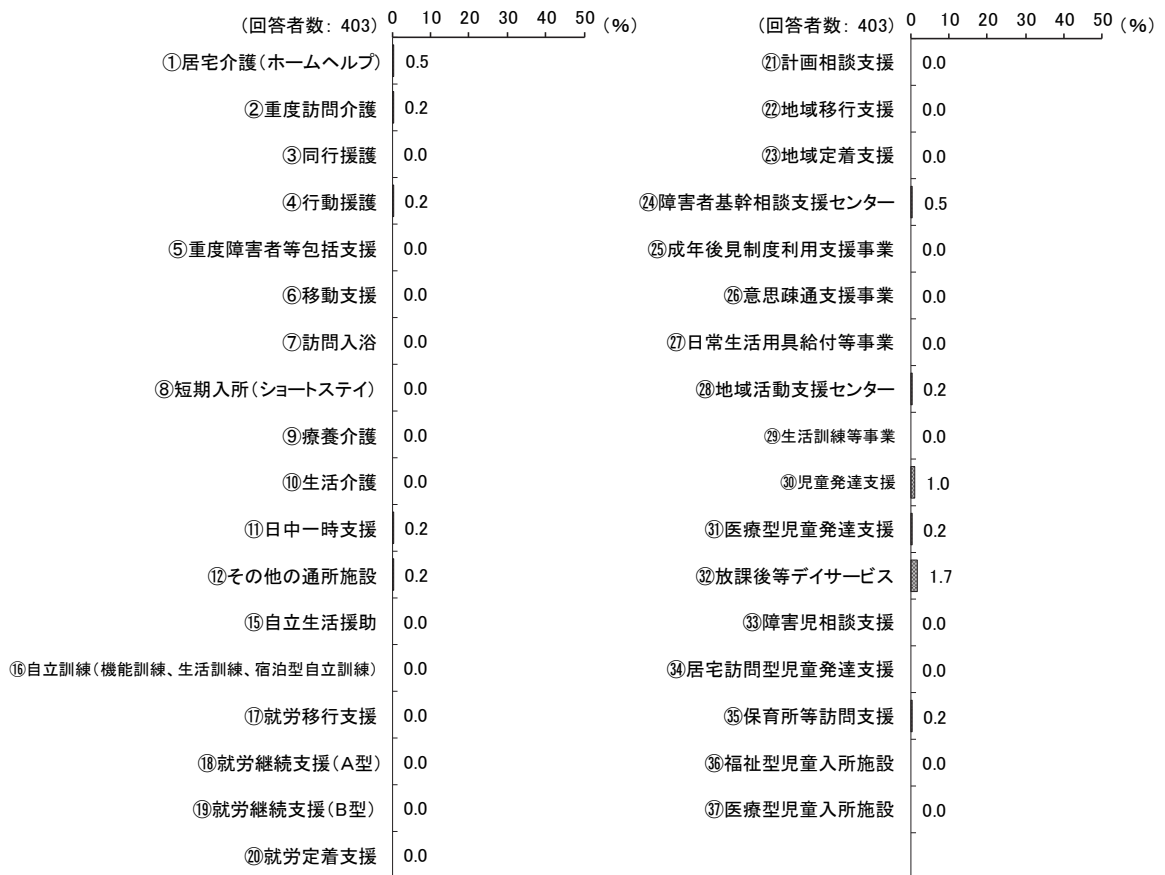
	該当数	⑳ 就労定着支援	㉑ 計画相談支援	㉒ 地域移行支援	㉓ 地域定着支援	㉔ 障害者基幹相談支援センター	㉕ 成年後見制度利用支援事業	㉖ 意思疎通支援事業	㉗ 日常生活用具給付等事業	㉘ 地域活動支援センター	㉙ 生活訓練等事業	㉚ 児童発達支援	㉛ 医療型児童発達支援	㉜ 放課後等デイサービス	㉝ 障害児相談支援	㉞ 居宅訪問型児童発達支援	㉟ 保育所等訪問支援	㊱ 福祉型児童入所施設	㊲ 医療型児童入所施設
全体	403	0.5	0.0	0.0	0.0	4.5	0.0	0.2	9.9	1.5	0.2	11.7	4.0	30.3	0.0	0.2	4.7	0.0	0.0
年齢	6歳以下	88	0.0	0.0	0.0	5.7	0.0	0.0	12.5	0.0	0.0	38.6	10.2	13.6	0.0	0.0	9.1	0.0	0.0
	7～12歳	133	0.8	0.0	0.0	3.0	0.0	0.8	8.3	1.5	0.8	6.8	3.8	43.6	0.0	0.8	6.0	0.0	0.0
	13～15歳	91	1.1	0.0	0.0	7.7	0.0	0.0	9.9	1.1	0.0	2.2	1.1	46.2	0.0	0.0	3.3	0.0	0.0
	16歳以上	90	0.0	0.0	0.0	2.2	0.0	0.0	10.0	3.3	0.0	2.2	1.1	11.1	0.0	0.0	0.0	0.0	0.0
	無回答	1	0.0	0.0	0.0	0.0	0.0	0.0	0.0	0.0	0.0	0.0	0.0	0.0	0.0	0.0	0.0	0.0	0.0
障害種別	身体障害	223	0.4	0.0	0.0	5.4	0.0	0.0	17.5	1.8	0.4	11.2	6.3	25.1	0.0	0.4	4.0	0.0	0.0
	知的障害	251	0.4	0.0	0.0	4.8	0.0	0.4	8.0	1.6	0.0	12.0	2.4	41.8	0.0	0.0	5.6	0.0	0.0
	精神障害	55	0.0	0.0	0.0	9.1	0.0	0.0	12.7	1.8	0.0	10.9	1.8	30.9	0.0	0.0	3.6	0.0	0.0
	難病	50	0.0	0.0	0.0	8.0	0.0	0.0	28.0	2.0	2.0	14.0	10.0	32.0	0.0	0.0	4.0	0.0	0.0
	無回答	1	0.0	0.0	0.0	0.0	0.0	0.0	0.0	0.0	0.0	0.0	0.0	0.0	0.0	0.0	0.0	0.0	0.0
身体障害	1級	115	0.0	0.0	0.0	6.1	0.0	0.0	28.7	3.5	0.9	14.8	9.6	30.4	0.0	0.9	3.5	0.0	0.0
	2級	36	0.0	0.0	0.0	2.8	0.0	0.0	5.6	0.0	0.0	8.3	5.6	22.2	0.0	0.0	13.9	0.0	0.0
	3級	30	0.0	0.0	0.0	10.0	0.0	0.0	6.7	0.0	0.0	6.7	3.3	16.7	0.0	0.0	0.0	0.0	0.0
	4級	24	4.2	0.0	0.0	4.2	0.0	0.0	8.3	0.0	0.0	4.2	0.0	16.7	0.0	0.0	0.0	0.0	0.0
	5級	6	0.0	0.0	0.0	0.0	0.0	0.0	0.0	0.0	0.0	0.0	0.0	50.0	0.0	0.0	0.0	0.0	0.0
	6級	12	0.0	0.0	0.0	0.0	0.0	0.0	0.0	0.0	0.0	16.7	0.0	8.3	0.0	0.0	0.0	0.0	0.0
	持っていない	168	0.6	0.0	0.0	3.6	0.0	0.6	0.6	1.2	0.0	12.5	1.2	38.7	0.0	0.0	6.0	0.0	0.0
	無回答	12	0.0	0.0	0.0	0.0	0.0	0.0	0.0	0.0	0.0	8.3	0.0	8.3	0.0	0.0	0.0	0.0	0.0
知的障害	最重度(A)	81	1.2	0.0	0.0	6.2	0.0	1.2	21.0	3.7	0.0	14.8	7.4	48.1	0.0	0.0	3.7	0.0	0.0
	重度(A-1、A-2)	37	0.0	0.0	0.0	13.5	0.0	0.0	5.4	0.0	0.0	5.4	0.0	54.1	0.0	0.0	8.1	0.0	0.0
	中度(B-1)	36	0.0	0.0	0.0	0.0	0.0	0.0	0.0	0.0	0.0	16.7	0.0	44.4	0.0	0.0	8.3	0.0	0.0
	軽度(B-2)	95	0.0	0.0	0.0	2.1	0.0	0.0	1.1	1.1	0.0	10.5	0.0	31.6	0.0	0.0	5.3	0.0	0.0
	その他	2	0.0	0.0	0.0	0.0	0.0	0.0	0.0	0.0	0.0	0.0	0.0	0.0	0.0	0.0	0.0	0.0	0.0
	持っていない	142	0.7	0.0	0.0	4.2	0.0	0.0	14.1	1.4	0.7	11.3	7.0	11.3	0.0	0.7	2.8	0.0	0.0
無回答	10	0.0	0.0	0.0	0.0	0.0	0.0	0.0	0.0	0.0	10.0	0.0	10.0	0.0	0.0	10.0	0.0	0.0	
精神障害	1級	4	0.0	0.0	0.0	0.0	0.0	0.0	25.0	0.0	0.0	0.0	0.0	0.0	0.0	0.0	25.0	0.0	0.0
	2級	8	0.0	0.0	0.0	0.0	0.0	0.0	0.0	0.0	0.0	0.0	0.0	25.0	0.0	0.0	0.0	0.0	0.0
	3級	0	0.0	0.0	0.0	0.0	0.0	0.0	0.0	0.0	0.0	0.0	0.0	0.0	0.0	0.0	0.0	0.0	0.0
	精神障害があるが手帳を持っていない	43	0.0	0.0	0.0	11.6	0.0	0.0	14.0	2.3	0.0	14.0	2.3	34.9	0.0	0.0	2.3	0.0	0.0
	精神障害がない	309	0.6	0.0	0.0	3.6	0.0	0.3	10.0	1.6	0.0	11.3	4.5	32.0	0.0	0.3	4.9	0.0	0.0
無回答	39	0.0	0.0	0.0	5.1	0.0	0.0	5.1	0.0	2.6	15.4	2.6	15.4	0.0	0.0	5.1	0.0	0.0	

※項目⑳～㉓、㉕、㉝、㉟、㊱については、「今と同じくらい利用する希望がある」の選択肢なし。

【今よりも利用を減らす希望がある】

今後3年以内で、今よりも利用を減らす希望があるサービスは、ほぼすべてのサービスにおいて、1%を下回っています。

※「⑬施設入所支援」、「⑭共同生活援助（グループホーム）」については、該当する選択肢がないため集計から除外。



【属性別クロス集計(1/2)】

		該当数	①居宅介護 (ホームヘルプ)	②重度訪問介護	③同行援護	④行動援護	⑤重度障害者等包括支援	⑥移動支援	⑦訪問入浴	⑧短期入所 (ショートステイ)	⑨療養介護	⑩生活介護	⑪日中一時支援	⑫その他の通所施設	⑬自立生活援助	⑭自立訓練 (機能訓練、生活訓練、宿泊型自立訓練)	⑮就労移行支援	⑯就労継続支援(A型)	⑰就労継続支援(B型)	⑱就労定着支援
全 体		403	0.5	0.2	0.0	0.2	0.0	0.0	0.0	0.0	0.0	0.0	0.2	0.2	0.0	0.0	0.0	0.0	0.0	0.0
年 齢	6歳以下	88	1.1	1.1	0.0	1.1	0.0	0.0	0.0	0.0	0.0	0.0	0.0	0.0	0.0	0.0	0.0	0.0	0.0	0.0
	7～12歳	133	0.8	0.0	0.0	0.0	0.0	0.0	0.0	0.0	0.0	0.0	0.8	0.8	0.0	0.0	0.0	0.0	0.0	0.0
	13～15歳	91	0.0	0.0	0.0	0.0	0.0	0.0	0.0	0.0	0.0	0.0	0.0	0.0	0.0	0.0	0.0	0.0	0.0	0.0
	16歳以上	90	0.0	0.0	0.0	0.0	0.0	0.0	0.0	0.0	0.0	0.0	0.0	0.0	0.0	0.0	0.0	0.0	0.0	0.0
	無回答	1	0.0	0.0	0.0	0.0	0.0	0.0	0.0	0.0	0.0	0.0	0.0	0.0	0.0	0.0	0.0	0.0	0.0	0.0
障 害 種 別	身体障害	223	0.9	0.4	0.0	0.0	0.0	0.0	0.0	0.0	0.0	0.0	0.4	0.0	0.0	0.0	0.0	0.0	0.0	0.0
	知的障害	251	0.4	0.0	0.0	0.4	0.0	0.0	0.0	0.0	0.0	0.0	0.4	0.0	0.0	0.0	0.0	0.0	0.0	0.0
	精神障害	55	0.0	0.0	0.0	0.0	0.0	0.0	0.0	0.0	0.0	0.0	1.8	0.0	0.0	0.0	0.0	0.0	0.0	0.0
	難病	50	2.0	2.0	0.0	0.0	0.0	0.0	0.0	0.0	0.0	0.0	0.0	2.0	0.0	0.0	0.0	0.0	0.0	0.0
	無回答	1	0.0	0.0	0.0	0.0	0.0	0.0	0.0	0.0	0.0	0.0	0.0	0.0	0.0	0.0	0.0	0.0	0.0	0.0
身 体 障 害	1級	115	0.0	0.9	0.0	0.0	0.0	0.0	0.0	0.0	0.0	0.0	0.9	0.0	0.0	0.0	0.0	0.0	0.0	0.0
	2級	36	0.0	0.0	0.0	0.0	0.0	0.0	0.0	0.0	0.0	0.0	0.0	0.0	0.0	0.0	0.0	0.0	0.0	0.0
	3級	30	3.3	0.0	0.0	0.0	0.0	0.0	0.0	0.0	0.0	0.0	0.0	0.0	0.0	0.0	0.0	0.0	0.0	0.0
	4級	24	0.0	0.0	0.0	0.0	0.0	0.0	0.0	0.0	0.0	0.0	0.0	0.0	0.0	0.0	0.0	0.0	0.0	0.0
	5級	6	16.7	0.0	0.0	0.0	0.0	0.0	0.0	0.0	0.0	0.0	0.0	0.0	0.0	0.0	0.0	0.0	0.0	0.0
	6級	12	0.0	0.0	0.0	0.0	0.0	0.0	0.0	0.0	0.0	0.0	0.0	0.0	0.0	0.0	0.0	0.0	0.0	0.0
	持っていない 無回答	168 12	0.0 0.0	0.0 0.0	0.0 0.0	0.6 0.0	0.0 0.0	0.0 0.0	0.0 0.0	0.0 0.0	0.0 0.0	0.0 0.0	0.0 0.0	0.6 0.0	0.0 0.0	0.0 0.0	0.0 0.0	0.0 0.0	0.0 0.0	0.0 0.0
知 的 障 害	最重度(A)	81	0.0	0.0	0.0	0.0	0.0	0.0	0.0	0.0	0.0	0.0	1.2	0.0	0.0	0.0	0.0	0.0	0.0	0.0
	重度(A-1、A-2)	37	2.7	0.0	0.0	2.7	0.0	0.0	0.0	0.0	0.0	0.0	0.0	0.0	0.0	0.0	0.0	0.0	0.0	0.0
	中度(B-1)	36	0.0	0.0	0.0	0.0	0.0	0.0	0.0	0.0	0.0	0.0	0.0	0.0	0.0	0.0	0.0	0.0	0.0	0.0
	軽度(B-2)	95	0.0	0.0	0.0	0.0	0.0	0.0	0.0	0.0	0.0	0.0	0.0	0.0	0.0	0.0	0.0	0.0	0.0	0.0
	その他	2	0.0	0.0	0.0	0.0	0.0	0.0	0.0	0.0	0.0	0.0	0.0	0.0	0.0	0.0	0.0	0.0	0.0	0.0
	持っていない 無回答	142 10	0.7 0.0	0.7 0.0	0.0 0.0	0.0 0.0	0.0 0.0	0.0 0.0	0.0 0.0	0.0 0.0	0.0 0.0	0.0 0.0	0.0 0.0	0.7 0.0	0.0 0.0	0.0 0.0	0.0 0.0	0.0 0.0	0.0 0.0	0.0 0.0
精 神 障 害	1級	4	0.0	0.0	0.0	0.0	0.0	0.0	0.0	0.0	0.0	0.0	0.0	0.0	0.0	0.0	0.0	0.0	0.0	0.0
	2級	8	0.0	0.0	0.0	0.0	0.0	0.0	0.0	0.0	0.0	0.0	0.0	0.0	0.0	0.0	0.0	0.0	0.0	0.0
	3級	0	0.0	0.0	0.0	0.0	0.0	0.0	0.0	0.0	0.0	0.0	0.0	0.0	0.0	0.0	0.0	0.0	0.0	0.0
	精神障害があるが 手帳を持っていない	43	0.0	0.0	0.0	0.0	0.0	0.0	0.0	0.0	0.0	0.0	2.3	0.0	0.0	0.0	0.0	0.0	0.0	0.0
	精神障害がない 無回答	309 39	0.6 0.0	0.0 2.6	0.0 0.0	0.3 0.0	0.0 0.0	0.0 0.0	0.0 0.0	0.0 0.0	0.0 0.0	0.0 0.0	0.0 0.0	0.3 0.0	0.0 0.0	0.0 0.0	0.0 0.0	0.0 0.0	0.0 0.0	

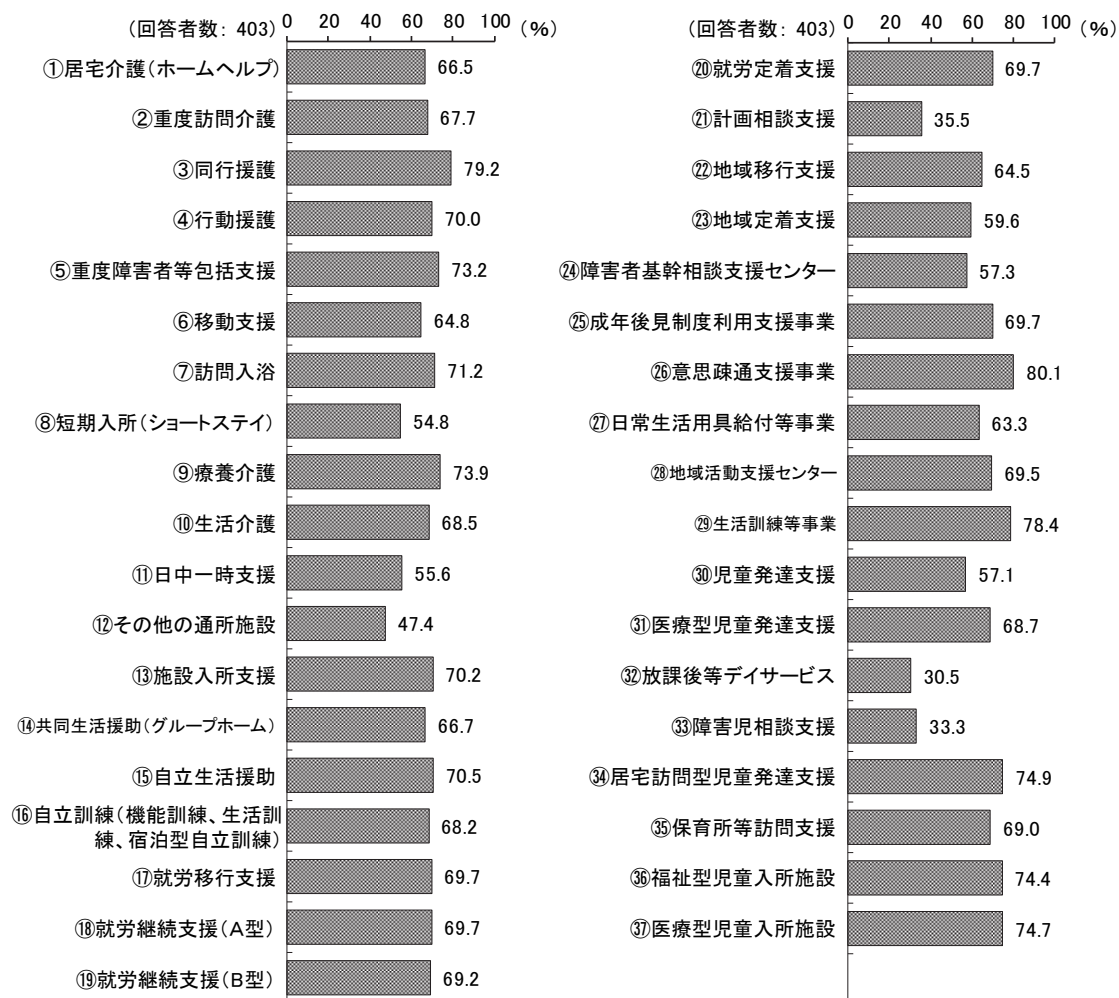
【属性別クロス集計(2/2)】

	該当数	①計画相談支援	②地域移行支援	③地域定着支援	④障害者基幹相談支援センター	⑤成年後見制度利用支援事業	⑥意思疎通支援事業	⑦日常生活用具給付等事業	⑧地域活動支援センター	⑨生活訓練等事業	⑩児童発達支援	⑪医療型児童発達支援	⑫放課後等デイサービス	⑬障害児相談支援	⑭居宅訪問型児童発達支援	⑮保育所等訪問支援	⑯福祉型児童入所施設	⑰医療型児童入所施設
全体	403	0.0	0.0	0.0	0.5	0.0	0.0	0.0	0.2	0.0	1.0	0.2	1.7	0.0	0.0	0.2	0.0	0.0
年齢	6歳以下	88	0.0	0.0	0.0	1.1	0.0	0.0	0.0	0.0	3.4	1.1	1.1	0.0	0.0	0.0	0.0	0.0
	7～12歳	133	0.0	0.0	0.0	0.0	0.0	0.0	0.0	0.0	0.0	0.0	2.3	0.0	0.0	0.8	0.0	0.0
	13～15歳	91	0.0	0.0	0.0	1.1	0.0	0.0	1.1	0.0	0.0	0.0	1.1	0.0	0.0	0.0	0.0	0.0
	16歳以上	90	0.0	0.0	0.0	0.0	0.0	0.0	0.0	0.0	1.1	0.0	2.2	0.0	0.0	0.0	0.0	0.0
	無回答	1	0.0	0.0	0.0	0.0	0.0	0.0	0.0	0.0	0.0	0.0	0.0	0.0	0.0	0.0	0.0	0.0
障害種別	身体障害	223	0.0	0.0	0.0	0.4	0.0	0.0	0.0	0.0	0.4	0.0	0.9	0.0	0.0	0.0	0.0	0.0
	知的障害	251	0.0	0.0	0.0	0.4	0.0	0.0	0.4	0.0	1.2	0.4	1.6	0.0	0.0	0.4	0.0	0.0
	精神障害	55	0.0	0.0	0.0	0.0	0.0	0.0	1.8	0.0	1.8	0.0	1.8	0.0	0.0	0.0	0.0	0.0
	難病	50	0.0	0.0	0.0	2.0	0.0	0.0	2.0	0.0	0.0	0.0	4.0	0.0	0.0	0.0	0.0	0.0
	無回答	1	0.0	0.0	0.0	0.0	0.0	0.0	0.0	0.0	0.0	0.0	0.0	0.0	0.0	0.0	0.0	0.0
身体障害	1級	115	0.0	0.0	0.0	0.9	0.0	0.0	0.0	0.0	0.9	0.0	1.7	0.0	0.0	0.0	0.0	0.0
	2級	36	0.0	0.0	0.0	0.0	0.0	0.0	0.0	0.0	0.0	0.0	0.0	0.0	0.0	0.0	0.0	0.0
	3級	30	0.0	0.0	0.0	0.0	0.0	0.0	0.0	0.0	0.0	0.0	0.0	0.0	0.0	0.0	0.0	0.0
	4級	24	0.0	0.0	0.0	0.0	0.0	0.0	0.0	0.0	0.0	0.0	0.0	0.0	0.0	0.0	0.0	0.0
	5級	6	0.0	0.0	0.0	0.0	0.0	0.0	0.0	0.0	0.0	0.0	0.0	0.0	0.0	0.0	0.0	0.0
	6級	12	0.0	0.0	0.0	0.0	0.0	0.0	0.0	0.0	0.0	0.0	0.0	0.0	0.0	0.0	0.0	0.0
	持っていない	168	0.0	0.0	0.0	0.6	0.0	0.0	0.0	0.0	1.8	0.6	3.0	0.0	0.0	0.6	0.0	0.0
	無回答	12	0.0	0.0	0.0	0.0	0.0	0.0	8.3	0.0	0.0	0.0	0.0	0.0	0.0	0.0	0.0	0.0
知的障害	最重度(A)	81	0.0	0.0	0.0	0.0	0.0	0.0	0.0	0.0	0.0	0.0	0.0	0.0	0.0	0.0	0.0	0.0
	重度(A-1、A-2)	37	0.0	0.0	0.0	0.0	0.0	0.0	0.0	0.0	2.7	0.0	0.0	0.0	0.0	0.0	0.0	0.0
	中度(B-1)	36	0.0	0.0	0.0	0.0	0.0	0.0	2.8	0.0	0.0	0.0	5.6	0.0	0.0	2.8	0.0	0.0
	軽度(B-2)	95	0.0	0.0	0.0	1.1	0.0	0.0	0.0	0.0	2.1	1.1	2.1	0.0	0.0	0.0	0.0	0.0
	その他	2	0.0	0.0	0.0	0.0	0.0	0.0	0.0	0.0	0.0	0.0	0.0	0.0	0.0	0.0	0.0	0.0
	持っていない	142	0.0	0.0	0.0	0.7	0.0	0.0	0.0	0.0	0.7	0.0	2.1	0.0	0.0	0.0	0.0	0.0
無回答	10	0.0	0.0	0.0	0.0	0.0	0.0	0.0	0.0	0.0	0.0	0.0	0.0	0.0	0.0	0.0	0.0	
精神障害	1級	4	0.0	0.0	0.0	0.0	0.0	0.0	0.0	0.0	0.0	0.0	0.0	0.0	0.0	0.0	0.0	0.0
	2級	8	0.0	0.0	0.0	0.0	0.0	0.0	12.5	0.0	0.0	0.0	0.0	0.0	0.0	0.0	0.0	0.0
	3級	0	0.0	0.0	0.0	0.0	0.0	0.0	0.0	0.0	0.0	0.0	0.0	0.0	0.0	0.0	0.0	0.0
	精神障害があるが手帳を持っていない	43	0.0	0.0	0.0	0.0	0.0	0.0	0.0	0.0	2.3	0.0	2.3	0.0	0.0	0.0	0.0	0.0
	精神障害がない	309	0.0	0.0	0.0	0.6	0.0	0.0	0.0	0.0	1.0	0.3	1.9	0.0	0.0	0.3	0.0	0.0
	無回答	39	0.0	0.0	0.0	0.0	0.0	0.0	0.0	0.0	0.0	0.0	0.0	0.0	0.0	0.0	0.0	0.0

※項目①～③、⑤、⑧、⑩、⑬、⑯については、「今よりも利用を減らす希望がある」の選択肢なし。

【利用希望がない】

利用希望がないサービスは、「②⑥意思疎通支援事業」の割合が80.1%と最も高く、次いで「③同行援護」の割合が79.2%、「②⑨生活訓練等事業」の割合が78.4%となっています。



【属性別クロス集計(1/2)】


		該当数	①居宅介護 (ホームヘルプ)	② 重度訪問介護	③ 同行援護	④ 行動援護	⑤ 重度障害者等 包括支援	⑥ 移動支援	⑦ 訪問入浴	⑧ 短期入所 (ショートステイ)	⑨ 療養介護	⑩ 生活介護	⑪ 日中一時支援	⑫ その他の通所施設	⑬ 施設入所支援 (グループホーム)	⑭ 共同生活援助 (グループホーム)	⑮ 自立生活援助	⑯ 自立訓練 (機能訓練、生活訓練、 宿泊型自立訓練)	⑰ 就労移行支援	⑱ 就労継続支援 (A型)	⑲ 就労継続支援 (B型)	
全体		403	66.5	67.7	79.2	70.0	73.2	64.8	71.2	54.8	73.9	68.5	55.6	47.4	70.2	66.7	70.5	68.2	69.7	69.7	69.2	
年齢	6歳以下	88	67.0	72.7	86.4	80.7	79.5	68.2	80.7	59.1	75.0	72.7	58.0	40.9	75.0	76.1	86.4	84.1	85.2	85.2	84.1	
	7～12歳	133	67.7	70.7	81.2	68.4	76.7	67.7	73.7	54.1	81.2	75.2	57.9	51.9	74.4	69.9	71.4	67.7	72.2	72.9	70.7	
	13～15歳	91	67.0	67.0	73.6	64.8	69.2	62.6	64.8	51.6	70.3	64.8	50.5	46.2	60.4	58.2	67.0	65.9	63.7	64.8	65.9	
	16歳以上	90	64.4	60.0	75.6	67.8	66.7	60.0	65.6	55.6	66.7	58.9	55.6	48.9	70.0	62.2	57.8	56.7	57.8	55.6	56.7	
	無回答	1	0.0	0.0	0.0	0.0	0.0	0.0	0.0	0.0	0.0	0.0	0.0	0.0	0.0	0.0	0.0	0.0	0.0	0.0	0.0	0.0
障害種別	身体障害	223	59.2	61.9	78.5	71.3	69.1	62.3	65.9	48.4	70.9	62.8	52.9	45.3	66.4	66.4	75.8	73.1	75.8	74.0	73.5	
	知的障害	251	67.7	69.3	80.5	66.5	75.3	61.8	72.5	50.6	74.9	68.9	50.2	41.8	69.7	64.1	68.1	64.1	66.1	66.9	66.1	
	精神障害	55	58.2	52.7	78.2	67.3	74.5	61.8	67.3	43.6	70.9	65.5	49.1	43.6	67.3	65.5	67.3	67.3	76.4	72.7	70.9	
	難病	50	46.0	54.0	78.0	68.0	60.0	58.0	66.0	44.0	66.0	62.0	48.0	46.0	64.0	62.0	76.0	72.0	76.0	76.0	74.0	
	無回答	1	100.0	100.0	100.0	100.0	100.0	100.0	100.0	100.0	100.0	100.0	100.0	100.0	100.0	100.0	100.0	100.0	100.0	100.0	100.0	
身体障害	1級	115	43.5	47.8	80.9	71.3	64.3	53.9	55.7	30.4	66.1	49.6	38.3	35.7	56.5	60.0	75.7	72.2	76.5	73.9	75.7	
	2級	36	77.8	77.8	75.0	72.2	75.0	69.4	77.8	75.0	77.8	83.3	75.0	61.1	83.3	72.2	75.0	72.2	72.2	72.2	72.2	
	3級	30	73.3	76.7	76.7	73.3	73.3	70.0	80.0	60.0	76.7	76.7	66.7	56.7	76.7	76.7	80.0	76.7	80.0	80.0	83.3	
	4級	24	75.0	70.8	75.0	62.5	70.8	66.7	70.8	58.3	70.8	66.7	58.3	41.7	62.5	66.7	70.8	66.7	66.7	66.7	66.7	50.0
	5級	6	66.7	83.3	83.3	83.3	83.3	83.3	83.3	66.7	66.7	66.7	50.0	50.0	83.3	66.7	83.3	83.3	83.3	83.3	66.7	83.3
	6級	12	83.3	83.3	75.0	75.0	75.0	83.3	75.0	83.3	83.3	83.3	83.3	66.7	83.3	83.3	75.0	83.3	83.3	83.3	83.3	75.0
	持っていない	168	76.2	75.6	80.4	68.5	78.6	67.3	78.0	61.9	78.0	75.0	57.7	48.2	74.4	67.3	63.1	61.3	61.3	61.3	63.7	63.1
	無回答	12	66.7	66.7	75.0	66.7	75.0	75.0	75.0	75.0	75.0	83.3	75.0	75.0	83.3	66.7	75.0	75.0	75.0	75.0	75.0	
知的障害	最重度①	81	45.7	53.1	84.0	63.0	70.4	54.3	63.0	22.2	70.4	56.8	25.9	25.9	55.6	59.3	75.3	66.7	77.8	76.5	72.8	
	重度(A-1、A-2)	37	73.0	70.3	81.1	54.1	75.7	48.6	78.4	43.2	78.4	67.6	45.9	37.8	75.7	62.2	73.0	62.2	70.3	67.6	59.5	
	中度(B-1)	36	72.2	72.2	75.0	66.7	77.8	58.3	75.0	63.9	77.8	77.8	58.3	44.4	72.2	61.1	61.1	61.1	58.3	63.9	61.1	
	軽度(B-2)	95	83.2	83.2	80.0	74.7	78.9	75.8	77.9	73.7	76.8	77.9	69.5	55.8	77.9	69.5	63.2	65.3	57.9	61.1	66.3	
	その他	2	50.0	0.0	50.0	50.0	50.0	0.0	50.0	0.0	50.0	0.0	50.0	50.0	100.0	100.0	50.0	0.0	50.0	0.0	0.0	
	持っていない	142	66.9	67.6	80.3	78.9	72.5	72.5	71.8	62.7	74.6	69.7	66.2	58.5	72.5	71.8	75.4	76.1	76.8	75.4	75.4	
無回答	10	30.0	30.0	30.0	30.0	30.0	30.0	30.0	50.0	40.0	40.0	40.0	30.0	50.0	60.0	60.0	60.0	60.0	60.0	60.0		
精神障害	1級	4	75.0	75.0	100.0	75.0	100.0	100.0	100.0	75.0	100.0	100.0	100.0	100.0	100.0	100.0	100.0	100.0	100.0	100.0	100.0	
	2級	8	62.5	50.0	62.5	62.5	62.5	62.5	50.0	75.0	62.5	75.0	75.0	62.5	75.0	50.0	62.5	50.0	50.0	37.5	37.5	
	3級	0	0.0	0.0	0.0	0.0	0.0	0.0	0.0	0.0	0.0	0.0	0.0	0.0	0.0	0.0	0.0	0.0	0.0	0.0	0.0	
	精神障害があるが 手帳を持っていない	43	55.8	51.2	79.1	67.4	74.4	58.1	67.4	34.9	69.8	60.5	39.5	34.9	62.8	65.1	65.1	67.4	79.1	76.7	74.4	
	精神障害がない	309	70.2	72.8	81.9	72.5	75.1	67.3	73.8	59.2	77.0	71.2	58.6	49.8	71.5	67.0	71.8	69.6	70.2	70.6	70.9	
無回答	39	48.7	48.7	59.0	53.8	56.4	48.7	56.4	35.9	53.8	51.3	41.0	33.3	64.1	66.7	64.1	59.0	56.4	59.0	53.8		

【属性別クロス集計(2/2)】

		該当数	⑳ 就労定着支援	㉑ 計画相談支援	㉒ 地域移行支援	㉓ 地域定着支援	㉔ 障害者基幹相談支援センター	㉕ 成年後見制度利用支援事業	㉖ 意思疎通支援事業	㉗ 日常生活用具給付等事業	㉘ 地域活動支援センター	㉙ 生活訓練等事業	㉚ 児童発達支援	㉛ 医療型児童発達支援	㉜ 放課後等デイサービス	㉝ 障害児相談支援	㉞ 居宅訪問型児童発達支援	㉟ 保育所等訪問支援	㊱ 福祉型児童入所施設	㊲ 医療型児童入所施設
全体		403	69.7	35.5	64.5	59.6	57.3	69.7	80.1	63.3	69.5	78.4	57.1	68.7	30.5	33.3	74.9	69.0	74.4	74.7
年齢	6歳以下	88	83.0	36.4	75.0	69.3	71.6	79.5	84.1	61.4	73.9	84.1	26.1	62.5	29.5	20.5	73.9	60.2	76.1	78.4
	7～12歳	133	71.4	30.8	64.7	58.6	54.9	74.4	80.5	65.4	72.9	81.2	61.7	66.2	18.0	23.3	76.7	68.4	74.4	75.9
	13～15歳	91	67.0	34.1	63.7	59.3	53.8	64.8	79.1	64.8	70.3	75.8	68.1	70.3	24.2	37.4	76.9	74.7	72.5	71.4
	16歳以上	90	57.8	43.3	55.6	52.2	51.1	58.9	77.8	61.1	60.0	72.2	70.0	77.8	56.7	56.7	72.2	73.3	75.6	73.3
	無回答	1	0.0	0.0	0.0	0.0	0.0	0.0	0.0	0.0	0.0	0.0	0.0	0.0	0.0	0.0	0.0	0.0	0.0	0.0
障害種別	身体障害	223	74.4	42.2	65.9	61.0	58.3	69.5	79.8	51.1	70.4	78.0	59.2	67.3	39.0	39.0	72.6	71.3	74.0	71.7
	知的障害	251	66.9	26.3	61.0	56.2	52.6	68.5	80.9	64.1	66.5	78.9	55.8	69.7	17.9	22.7	76.9	68.5	73.7	75.7
	精神障害	55	70.9	27.3	69.1	60.0	49.1	63.6	78.2	56.4	63.6	78.2	54.5	67.3	20.0	20.0	76.4	67.3	74.5	69.1
	難病	50	72.0	26.0	62.0	52.0	48.0	68.0	80.0	40.0	66.0	78.0	56.0	64.0	30.0	32.0	70.0	68.0	70.0	70.0
	無回答	1	100.0	100.0	100.0	100.0	100.0	100.0	100.0	100.0	100.0	100.0	0.0	100.0	100.0	100.0	100.0	100.0	100.0	100.0
身体障害	1級	115	74.8	27.0	60.0	53.0	51.3	65.2	80.9	31.3	67.0	75.7	56.5	64.3	28.7	27.0	67.8	67.8	71.3	66.1
	2級	36	75.0	63.9	69.4	66.7	63.9	75.0	77.8	72.2	75.0	83.3	50.0	58.3	44.4	47.2	72.2	66.7	75.0	77.8
	3級	30	83.3	63.3	76.7	73.3	66.7	80.0	80.0	73.3	83.3	83.3	66.7	76.7	56.7	53.3	83.3	80.0	83.3	83.3
	4級	24	58.3	41.7	66.7	66.7	58.3	58.3	75.0	62.5	62.5	70.8	70.8	75.0	45.8	50.0	75.0	75.0	70.8	70.8
	5級	6	83.3	50.0	83.3	83.3	83.3	83.3	83.3	83.3	66.7	83.3	83.3	66.7	50.0	66.7	83.3	83.3	66.7	66.7
	6級	12	75.0	66.7	75.0	66.7	75.0	83.3	83.3	83.3	75.0	83.3	58.3	83.3	58.3	58.3	83.3	83.3	83.3	83.3
	持っていない	168	63.1	25.0	61.9	56.5	55.4	70.2	80.4	78.6	68.5	78.6	54.8	70.2	17.9	24.4	77.4	65.5	75.6	78.6
	無回答	12	75.0	58.3	75.0	75.0	66.7	66.7	83.3	75.0	66.7	83.3	50.0	75.0	50.0	50.0	83.3	75.0	66.7	75.0
知的障害	最重度(A)	81	74.1	17.3	64.2	55.6	49.4	66.7	77.8	39.5	65.4	79.0	50.6	67.9	8.6	11.1	70.4	72.8	66.7	66.7
	重度(A-1、A-2)	37	67.6	13.5	51.4	48.6	43.2	70.3	86.5	64.9	64.9	78.4	56.8	73.0	10.8	18.9	83.8	70.3	81.1	83.8
	中度(B-1)	36	63.9	27.8	61.1	58.3	52.8	69.4	83.3	83.3	63.9	80.6	58.3	66.7	8.3	13.9	86.1	63.9	77.8	80.6
	軽度(B-2)	95	63.2	38.9	63.2	60.0	60.0	68.4	80.0	78.9	69.5	77.9	57.9	70.5	31.6	36.8	75.8	65.3	74.7	77.9
	その他	2	0.0	0.0	0.0	0.0	0.0	100.0	100.0	0.0	50.0	100.0	100.0	100.0	50.0	50.0	100.0	100.0	100.0	100.0
	持っていない	142	75.4	50.7	71.1	65.5	65.5	72.5	80.3	62.7	76.1	79.6	60.6	67.6	52.1	51.4	73.2	71.1	76.8	73.9
無回答	10	60.0	50.0	60.0	60.0	60.0	60.0	60.0	50.0	50.0	50.0	40.0	60.0	40.0	40.0	50.0	50.0	60.0	60.0	
精神障害	1級	4	100.0	75.0	100.0	100.0	100.0	100.0	100.0	75.0	75.0	100.0	75.0	100.0	50.0	50.0	100.0	75.0	100.0	100.0
	2級	8	37.5	25.0	37.5	37.5	37.5	50.0	62.5	62.5	50.0	62.5	50.0	50.0	25.0	25.0	62.5	62.5	50.0	50.0
	3級	0	0.0	0.0	0.0	0.0	0.0	0.0	0.0	0.0	0.0	0.0	0.0	0.0	0.0	0.0	0.0	0.0	0.0	0.0
	精神障害があるが手帳を持っていない	43	74.4	23.3	72.1	60.5	46.5	62.8	79.1	53.5	65.1	79.1	53.5	67.4	16.3	16.3	76.7	67.4	76.7	69.8
	精神障害がない	309	71.5	37.2	64.7	60.5	59.5	72.5	82.5	66.0	72.5	80.9	58.6	69.6	32.4	35.6	76.4	70.6	75.7	77.3
無回答	39	53.8	33.3	56.4	51.3	51.3	56.4	64.1	51.3	53.8	59.0	48.7	64.1	30.8	33.3	61.5	59.0	64.1	61.5	

【利用したい（増やしたい）ができない】

利用したい（増やしたい）ができないサービスは、「⑧短期入所（ショートステイ）」の割合が11.7%と最も高く、次いで「⑱就労継続支援（A型）」の割合が9.4%、「⑪日中一時支援」の割合が9.2%となっています。



【属性別クロス集計(1/2)】

		該当数	①居宅介護 (ホームヘルプ)	② 重度訪問介護	③ 同行援護	④ 行動援護	⑤ 重度障害者等 包括支援	⑥ 移動支援	⑦ 訪問入浴	⑧ 短期入所 (ショートステイ)	⑨ 療養介護	⑩ 生活介護	⑪ 日中一時支援	⑫ その他の通所施設	⑬ 施設入所支援	⑭ 共同生活援助 (グループホーム)	⑮ 自立生活援助	⑯ 自立訓練 (機能訓練、生活訓練、 宿泊型自立訓練)	⑰ 就労移行支援	⑱ 就労継続支援 (A型)	⑲ 就労継続支援 (B型)
全体		403	6.9	6.9	1.5	8.2	4.5	8.9	5.7	11.7	3.5	5.7	9.2	2.5	3.7	5.0	8.2	7.9	8.9	9.4	7.7
年齢	6歳以下	88	8.0	8.0	2.3	5.7	5.7	8.0	3.4	9.1	4.5	5.7	12.5	2.3	8.0	6.8	3.4	4.5	4.5	4.5	3.4
	7～12歳	133	7.5	6.0	0.8	8.3	2.3	7.5	6.0	15.8	3.0	6.8	12.0	3.0	2.3	4.5	9.8	10.5	9.8	8.3	9.8
	13～15歳	91	4.4	5.5	3.3	12.1	6.6	13.2	7.7	8.8	3.3	2.2	5.5	0.0	2.2	5.5	8.8	6.6	11.0	13.2	8.8
	16歳以上	90	7.8	8.9	0.0	6.7	4.4	7.8	5.6	11.1	3.3	7.8	5.6	4.4	3.3	3.3	10.0	8.9	10.0	12.2	7.8
	無回答	1	0.0	0.0	0.0	0.0	0.0	0.0	0.0	0.0	0.0	0.0	0.0	0.0	0.0	0.0	0.0	0.0	0.0	0.0	0.0
障害種別	身体障害	223	9.0	8.5	1.8	6.7	6.7	9.9	9.4	11.2	3.6	7.6	9.0	3.1	4.5	4.9	4.9	5.4	4.9	6.3	5.8
	知的障害	251	7.6	7.2	1.6	12.0	4.0	12.0	6.4	15.5	4.0	6.0	12.0	2.0	4.0	6.0	10.8	10.4	12.0	12.4	9.6
	精神障害	55	9.1	14.5	3.6	9.1	5.5	9.1	12.7	18.2	7.3	7.3	7.3	1.8	7.3	10.9	14.5	12.7	7.3	12.7	9.1
	難病	50	16.0	14.0	4.0	14.0	14.0	16.0	12.0	12.0	10.0	12.0	14.0	2.0	8.0	10.0	8.0	10.0	10.0	10.0	6.0
	無回答	1	0.0	0.0	0.0	0.0	0.0	0.0	0.0	0.0	0.0	0.0	0.0	0.0	0.0	0.0	0.0	0.0	0.0	0.0	0.0
身体障害	1級	115	16.5	15.7	1.7	8.7	11.3	14.8	16.5	16.5	6.1	14.8	13.9	4.3	6.1	6.1	7.0	8.7	7.0	8.7	6.1
	2級	36	2.8	2.8	2.8	5.6	5.6	8.3	2.8	0.0	0.0	0.0	2.8	0.0	2.8	2.8	0.0	0.0	0.0	2.8	0.0
	3級	30	0.0	0.0	3.3	3.3	0.0	3.3	3.3	6.7	3.3	0.0	3.3	6.7	6.7	10.0	6.7	3.3	3.3	3.3	3.3
	4級	24	0.0	0.0	0.0	8.3	0.0	4.2	0.0	16.7	0.0	0.0	8.3	0.0	0.0	0.0	4.2	4.2	8.3	8.3	16.7
	5級	6	0.0	0.0	0.0	0.0	0.0	0.0	0.0	0.0	0.0	0.0	0.0	0.0	0.0	0.0	0.0	0.0	0.0	0.0	0.0
	6級	12	0.0	0.0	0.0	0.0	0.0	0.0	0.0	0.0	0.0	0.0	0.0	0.0	0.0	0.0	0.0	0.0	0.0	0.0	8.3
	持っていない	168	4.2	4.8	0.6	9.5	1.2	7.7	0.6	12.5	3.0	3.6	9.5	1.8	3.0	4.2	12.5	11.3	14.3	13.7	10.1
	無回答	12	8.3	8.3	8.3	16.7	8.3	8.3	8.3	8.3	8.3	0.0	8.3	0.0	0.0	16.7	8.3	8.3	8.3	8.3	8.3
知的障害	最重度①	81	17.3	14.8	2.5	18.5	8.6	16.0	16.0	28.4	7.4	11.1	22.2	2.5	7.4	7.4	9.9	12.3	9.9	11.1	7.4
	重度(A-1、A-2)	37	8.1	8.1	0.0	13.5	2.7	18.9	2.7	18.9	0.0	10.8	16.2	5.4	2.7	8.1	10.8	10.8	13.5	16.2	18.9
	中度(B-1)	36	5.6	5.6	5.6	11.1	5.6	13.9	5.6	11.1	5.6	2.8	11.1	0.0	2.8	8.3	13.9	13.9	16.7	13.9	13.9
	軽度(B-2)	95	0.0	0.0	0.0	6.3	0.0	4.2	0.0	4.2	2.1	1.1	2.1	1.1	2.1	3.2	10.5	6.3	11.6	10.5	6.3
	その他	2	0.0	50.0	0.0	0.0	0.0	50.0	0.0	50.0	0.0	0.0	0.0	0.0	0.0	0.0	0.0	50.0	0.0	50.0	0.0
	持っていない	142	5.6	6.3	0.7	1.4	4.9	3.5	4.2	5.6	2.8	5.6	4.9	2.8	3.5	3.5	4.2	4.2	4.2	4.9	4.9
無回答	10	10.0	10.0	10.0	10.0	10.0	10.0	10.0	10.0	0.0	0.0	0.0	10.0	0.0	0.0	0.0	0.0	0.0	0.0	0.0	
精神障害	1級	4	0.0	0.0	0.0	0.0	0.0	0.0	0.0	0.0	0.0	0.0	0.0	0.0	0.0	0.0	0.0	0.0	0.0	0.0	0.0
	2級	8	12.5	12.5	12.5	12.5	12.5	12.5	12.5	0.0	12.5	0.0	0.0	0.0	0.0	12.5	12.5	12.5	12.5	12.5	12.5
	3級	0	0.0	0.0	0.0	0.0	0.0	0.0	0.0	0.0	0.0	0.0	0.0	0.0	0.0	0.0	0.0	0.0	0.0	0.0	0.0
	精神障害があるが 手帳を持っていない	43	9.3	16.3	2.3	9.3	4.7	9.3	14.0	23.3	7.0	9.3	9.3	2.3	9.3	11.6	16.3	14.0	7.0	14.0	9.3
	精神障害がない	309	7.1	6.1	1.0	7.8	4.2	9.1	4.9	10.4	2.9	5.8	10.0	2.6	3.6	4.5	7.1	7.1	9.4	9.4	8.1
無回答	39	2.6	2.6	2.6	10.3	5.1	7.7	2.6	12.8	2.6	2.6	5.1	2.6	0.0	0.0	7.7	7.7	7.7	5.1	2.6	

【属性別クロス集計(2/2)】

	該当数	㉔就労定着支援	㉕計画相談支援	㉖地域移行支援	㉗地域定着支援	㉘障害者基幹相談支援センター	㉙成年後見制度利用支援事業	㉚意思疎通支援事業	㉛日常生活用具給付等事業	㉜地域活動支援センター	㉝生活訓練等事業	㉞児童発達支援	㉟医療型児童発達支援	㊱放課後等デイサービス	㊲障害児相談支援	㊳居宅訪問型児童発達支援	㊴保育所等訪問支援	㊵福祉型児童入所施設	㊶医療型児童入所施設
全体	403	7.7	2.7	5.2	6.5	8.9	0.0	0.0	0.0	0.0	0.0	5.2	4.2	4.7	2.2	3.7	5.5	3.2	3.2
年齢	6歳以下	88	3.4	2.3	4.5	6.8	5.7	0.0	0.0	0.0	0.0	5.7	4.5	5.7	3.4	4.5	9.1	2.3	1.1
	7～12歳	133	9.0	5.3	8.3	10.5	14.3	0.0	0.0	0.0	0.0	7.5	6.0	5.3	3.0	3.8	6.0	3.0	3.8
	13～15歳	91	7.7	0.0	4.4	4.4	6.6	0.0	0.0	0.0	0.0	4.4	4.4	3.3	2.2	4.4	3.3	6.6	6.6
	16歳以上	90	10.0	2.2	2.2	2.2	6.7	0.0	0.0	0.0	0.0	2.2	1.1	4.4	0.0	2.2	3.3	1.1	1.1
	無回答	1	0.0	0.0	0.0	0.0	0.0	0.0	0.0	0.0	0.0	0.0	0.0	0.0	0.0	0.0	0.0	0.0	0.0
障害種別	身体障害	223	4.9	2.7	4.5	4.9	7.2	0.0	0.0	0.0	0.0	3.1	3.1	4.9	2.7	3.1	4.5	2.7	2.2
	知的障害	251	9.2	1.6	6.0	7.6	10.4	0.0	0.0	0.0	0.0	6.0	4.4	4.4	1.2	4.0	5.6	4.4	4.4
	精神障害	55	7.3	3.6	1.8	3.6	12.7	0.0	0.0	0.0	0.0	3.6	5.5	5.5	1.8	3.6	7.3	7.3	10.9
	難病	50	6.0	2.0	2.0	0.0	10.0	0.0	0.0	0.0	0.0	10.0	10.0	10.0	6.0	8.0	6.0	2.0	2.0
	無回答	1	0.0	0.0	0.0	0.0	0.0	0.0	0.0	0.0	0.0	0.0	0.0	0.0	0.0	0.0	0.0	0.0	0.0
身体障害	1級	115	7.0	3.5	6.1	7.0	12.2	0.0	0.0	0.0	0.0	5.2	5.2	6.1	1.7	4.3	7.0	2.6	2.6
	2級	36	0.0	0.0	0.0	0.0	0.0	0.0	0.0	0.0	0.0	2.8	2.8	2.8	5.6	2.8	0.0	2.8	0.0
	3級	30	0.0	0.0	0.0	0.0	0.0	0.0	0.0	0.0	0.0	0.0	0.0	3.3	3.3	0.0	3.3	0.0	0.0
	4級	24	8.3	4.2	8.3	8.3	4.2	0.0	0.0	0.0	0.0	0.0	0.0	0.0	0.0	4.2	4.2	8.3	8.3
	5級	6	0.0	0.0	0.0	0.0	0.0	0.0	0.0	0.0	0.0	0.0	0.0	0.0	0.0	0.0	0.0	0.0	0.0
	6級	12	8.3	8.3	8.3	8.3	8.3	0.0	0.0	0.0	0.0	0.0	0.0	16.7	8.3	0.0	0.0	0.0	0.0
	持っていない	168	11.3	3.0	6.0	8.3	10.7	0.0	0.0	0.0	0.0	7.1	5.4	3.6	1.2	4.8	6.5	3.6	4.2
	無回答	12	8.3	0.0	8.3	8.3	16.7	0.0	0.0	0.0	0.0	16.7	8.3	16.7	8.3	0.0	8.3	8.3	8.3
知的障害	最重度(A)	81	4.9	2.5	4.9	8.6	12.3	0.0	0.0	0.0	0.0	6.2	4.9	1.2	0.0	7.4	6.2	6.2	8.6
	重度(A-1、A-2)	37	13.5	0.0	10.8	10.8	16.2	0.0	0.0	0.0	0.0	13.5	5.4	5.4	0.0	2.7	5.4	2.7	2.7
	中度(B-1)	36	13.9	0.0	5.6	5.6	8.3	0.0	0.0	0.0	0.0	8.3	8.3	5.6	5.6	2.8	5.6	5.6	5.6
	軽度(B-2)	95	8.4	2.1	5.3	6.3	7.4	0.0	0.0	0.0	0.0	2.1	2.1	5.3	1.1	2.1	5.3	3.2	1.1
	その他	2	50.0	0.0	0.0	0.0	0.0	0.0	0.0	0.0	0.0	0.0	0.0	50.0	0.0	0.0	0.0	0.0	0.0
	持っていない	142	5.6	4.9	4.2	4.9	7.0	0.0	0.0	0.0	0.0	4.2	4.2	5.6	4.2	3.5	5.6	1.4	1.4
無回答	10	0.0	0.0	0.0	0.0	0.0	0.0	0.0	0.0	0.0	0.0	0.0	0.0	0.0	0.0	0.0	0.0	0.0	
精神障害	1級	4	0.0	0.0	0.0	0.0	0.0	0.0	0.0	0.0	0.0	0.0	0.0	0.0	0.0	0.0	0.0	0.0	0.0
	2級	8	12.5	0.0	0.0	0.0	25.0	0.0	0.0	0.0	0.0	12.5	12.5	12.5	12.5	0.0	0.0	12.5	12.5
	3級	0	0.0	0.0	0.0	0.0	0.0	0.0	0.0	0.0	0.0	0.0	0.0	0.0	0.0	0.0	0.0	0.0	0.0
	精神障害があるが手帳を持っていない	43	7.0	4.7	2.3	4.7	11.6	0.0	0.0	0.0	0.0	2.3	4.7	4.7	0.0	4.7	9.3	7.0	11.6
	精神障害がない	309	8.4	2.9	6.1	7.4	9.1	0.0	0.0	0.0	0.0	5.5	3.9	4.9	2.6	3.6	5.5	2.9	2.3
	無回答	39	2.6	0.0	2.6	2.6	2.6	0.0	0.0	0.0	0.0	5.1	5.1	2.6	0.0	5.1	2.6	0.0	0.0

※項目㉕～㉚については、「利用したい(増やしたい)ができない」の選択肢なし。

(利用希望がない場合の理由)

	該当数	サービスを受ける必要がないため	サービスを受ける必要がないため <small>(※年齢制限・障害支援区分が合致しない等)</small>	サービスの対象者に含まれないため	既に別のサービスの提供を受けているため	サービス利用時間の都合が合わないため	地域にサービス提供事業所がないため	引き受けてくれる事業所が見つからないため	利用料金がかかるため	サービスがあることを知らなかったため	障害特性により利用できる事業所がないから	親など介護者が仕事を休まなくてはならないため	あるため	家族以外から支援やサービスを利用することに抵抗があるため	その他	無回答
①居宅介護(ホームヘルプ)	268	69.0	9.7	0.7	0.0	0.0	0.4	1.1	1.1	0.0	0.4	1.5	0.7	16.4		
②重度訪問介護	273	68.1	11.0	0.7	0.0	0.0	0.0	1.1	1.1	0.0	0.4	1.1	1.1	16.5		
③同行援護	319	71.2	11.9	0.3	0.3	0.0	0.0	0.6	0.9	0.0	0.0	0.3	0.6	14.7		
④行動援護	282	73.4	8.5	0.4	0.7	0.0	0.0	1.1	2.5	0.0	0.4	0.0	0.4	13.8		
⑤重度障害者等包括支援	295	72.2	8.1	1.0	0.3	0.0	0.0	0.7	2.0	0.0	0.0	0.3	1.0	15.3		
⑥移動支援	261	74.7	6.1	1.1	0.4	0.0	0.0	0.4	3.1	0.0	0.0	0.8	1.5	13.0		
⑦訪問入浴	287	72.8	7.7	1.4	0.0	0.0	0.0	0.3	1.4	0.0	0.0	1.4	1.4	14.6		
⑧短期入所(ショートステイ)	221	76.0	5.0	0.9	0.0	0.0	0.0	0.9	0.9	0.0	0.0	0.9	0.5	15.8		
⑨療養介護	298	70.8	10.7	1.3	0.0	0.0	0.0	0.3	1.3	0.0	0.0	0.3	0.7	15.1		
⑩生活介護	276	71.0	9.4	1.8	0.0	0.0	0.0	0.4	1.4	0.0	0.0	0.4	0.7	15.6		
⑪日中一時支援	224	75.4	6.3	0.9	0.4	0.0	0.0	0.4	1.8	0.0	0.0	0.0	0.4	15.2		
⑫その他の通所施設	191	74.9	3.1	1.0	0.0	0.0	0.0	0.5	3.1	0.0	0.0	0.0	1.6	16.2		
⑬施設入所支援	283	73.9	8.5	1.1	0.0	0.0	0.0	0.4	0.0	0.4	0.0	0.7	1.8	14.1		
⑭共同生活援助(グループホーム)	269	68.8	12.6	1.5	0.0	0.0	0.0	0.4	0.7	0.4	0.4	0.7	1.9	13.8		
⑮自立生活援助	284	62.7	20.1	0.0	0.0	0.0	0.0	0.7	0.7	0.7	0.4	0.4	0.4	14.4		
⑯自立訓練(機能訓練、生活訓練、宿泊型自立訓練)	275	61.1	20.0	0.7	0.4	0.0	0.0	0.4	2.2	0.0	0.0	0.0	0.7	14.9		
⑰就労移行支援	281	57.7	25.3	0.0	0.0	0.0	0.4	0.4	1.1	0.0	0.4	0.0	1.1	14.2		
⑱就労継続支援(A型)	281	58.4	24.6	0.0	0.0	0.0	0.0	0.4	1.1	0.0	0.4	0.0	1.1	14.6		
⑲就労継続支援(B型)	279	57.0	26.5	0.4	0.0	0.0	0.0	0.4	0.7	0.0	0.0	0.0	0.4	14.7		
⑳就労定着支援	281	56.2	26.7	0.0	0.0	0.0	0.0	0.4	1.4	0.0	0.0	0.0	0.4	14.9		
㉑計画相談支援	143	69.9	8.4	0.7	0.0	0.0	0.0	0.7	1.4	0.0	0.0	0.0	1.4	17.5		
㉒地域移行支援	260	66.5	9.6	0.0	0.0	0.0	0.0	0.4	5.0	0.0	0.0	0.0	1.2	17.3		
㉓地域定着支援	240	65.0	8.3	0.0	0.0	0.0	0.0	0.4	5.8	0.0	0.0	0.0	1.3	19.2		
㉔障害者基幹相談支援センター	231	66.2	6.9	3.0	0.0	0.0	0.0	0.4	4.8	0.0	0.0	0.0	1.7	16.9		
㉕成年後見制度利用支援事業	281	63.3	17.4	0.0	0.0	0.0	0.0	1.1	2.5	0.0	0.0	1.1	1.8	12.8		
㉖意思疎通支援事業	323	69.3	14.6	0.0	0.0	0.0	0.0	0.6	1.9	0.0	0.0	0.0	1.2	12.4		
㉗日常生活用具給付等事業	255	71.4	11.8	0.0	0.0	0.0	0.0	0.8	1.6	0.0	0.0	0.0	1.2	13.3		
㉘地域活動支援センター	280	63.2	12.9	1.1	0.0	0.0	0.0	0.7	6.4	0.4	0.4	0.4	2.9	12.1		
㉙生活訓練等事業	316	65.8	19.0	0.3	0.0	0.0	0.0	0.6	0.9	0.0	0.0	0.0	0.9	13.0		
㉚児童発達支援	230	49.1	31.7	0.4	0.4	0.0	0.0	0.0	0.4	0.0	0.0	0.0	0.9	17.0		
㉛医療型児童発達支援	277	58.1	23.5	1.1	0.4	0.4	0.0	0.0	0.7	0.0	0.0	0.0	0.0	16.2		
㉜放課後等デイサービス	123	73.2	8.1	0.0	0.0	0.0	0.0	0.0	0.8	0.0	0.0	0.0	1.6	16.3		
㉝障害児相談支援	134	67.9	7.5	1.5	0.0	0.0	0.7	0.0	3.7	0.0	0.0	0.0	2.2	16.4		
㉞居宅訪問型児童発達支援	302	64.6	16.2	1.3	0.0	0.0	0.0	0.7	2.3	0.0	0.0	0.0	1.0	14.2		
㉟保育所等訪問支援	278	59.0	23.4	0.7	0.0	0.0	0.0	0.4	1.1	0.0	0.0	0.4	1.4	13.7		
㊱福祉型児童入所施設	300	67.0	14.0	0.7	0.0	0.0	0.0	0.3	1.7	0.0	0.0	0.0	2.0	14.3		
㊲医療型児童入所施設	301	67.1	15.0	0.7	0.0	0.0	0.0	0.3	1.3	0.0	0.0	0.0	1.7	14.0		

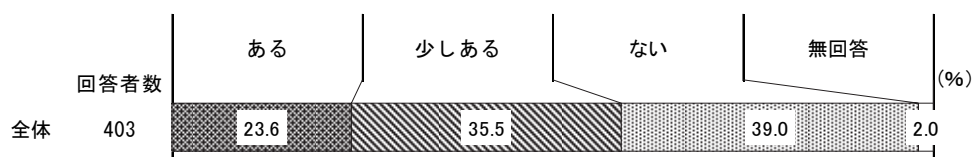
(利用したい(増やしたい)ができない場合の理由)

	該当数	サービスを受ける必要がないため	サービス対象者に含まれない(※年齢制限・障害支援区分が合致しない等)	既に別のサービスの提供を受けているため	サービス利用時間の都合が合わないため	地域にサービス提供事業所がないため	見つけられないため	引き受けてくれる事業所がないため	利用料金がかかるため	サービスがあることを知らなかったため	障害特性により利用できる事業所がないから	親など(介助者が仕事を休まなくてはならないため)	あるため	家族以外から支援やサービスを利用することに抵抗があるため	その他	無回答
①居宅介護(ホームヘルプ)	28	14.3	28.6	3.6	10.7	3.6	7.1	7.1	3.6	0.0	7.1	7.1	7.1	7.1		
②重度訪問介護	28	14.3	35.7	3.6	3.6	0.0	7.1	0.0	14.3	0.0	3.6	7.1	7.1	7.1		
③同行援護	6	16.7	50.0	0.0	0.0	0.0	0.0	0.0	16.7	0.0	0.0	0.0	16.7	0.0		
④行動援護	33	3.0	21.2	0.0	0.0	0.0	12.1	0.0	36.4	3.0	0.0	6.1	3.0	15.2		
⑤重度障害者等包括支援	18	5.6	44.4	0.0	0.0	0.0	0.0	0.0	27.8	0.0	5.6	0.0	11.1	5.6		
⑥移動支援	36	2.8	25.0	0.0	11.1	2.8	13.9	2.8	16.7	2.8	2.8	2.8	11.1	11.1		
⑦訪問入浴	23	4.3	17.4	4.3	21.7	4.3	17.4	0.0	4.3	0.0	4.3	13.0	4.3	8.7		
⑧短期入所(ショートステイ)	47	6.4	12.8	0.0	10.6	8.5	25.5	4.3	12.8	4.3	0.0	4.3	10.6	6.4		
⑨療養介護	14	14.3	21.4	0.0	0.0	0.0	7.1	7.1	21.4	0.0	7.1	0.0	7.1	14.3		
⑩生活介護	23	13.0	43.5	0.0	0.0	0.0	8.7	8.7	8.7	0.0	0.0	0.0	8.7	8.7		
⑪日中一時支援	37	2.7	18.9	2.7	5.4	2.7	27.0	10.8	18.9	0.0	2.7	0.0	8.1	10.8		
⑫その他の通所施設	10	0.0	10.0	0.0	0.0	20.0	0.0	0.0	20.0	0.0	10.0	0.0	30.0	20.0		
⑬施設入所支援	15	33.3	20.0	0.0	0.0	0.0	6.7	0.0	13.3	0.0	0.0	0.0	6.7	20.0		
⑭共同生活援助(グループホーム)	20	25.0	15.0	0.0	0.0	5.0	5.0	0.0	15.0	10.0	0.0	0.0	5.0	20.0		
⑮自立生活援助	33	12.1	45.5	6.1	0.0	0.0	0.0	0.0	21.2	0.0	0.0	6.1	6.1	6.1		
⑯自立訓練(機能訓練、生活訓練、宿泊型自立訓練)	32	6.3	53.1	0.0	0.0	0.0	0.0	3.1	25.0	0.0	0.0	0.0	6.3	9.4		
⑰就労移行支援	36	8.3	50.0	0.0	0.0	0.0	2.8	0.0	19.4	0.0	0.0	2.8	13.9	5.6		
⑱就労継続支援(A型)	38	7.9	50.0	0.0	0.0	0.0	7.9	0.0	15.8	2.6	0.0	0.0	10.5	5.3		
⑲就労継続支援(B型)	31	6.5	48.4	0.0	0.0	0.0	0.0	0.0	19.4	3.2	0.0	6.5	6.5	9.7		
⑳就労定着支援	31	9.7	41.9	0.0	0.0	0.0	0.0	0.0	22.6	6.5	0.0	3.2	6.5	9.7		
㉑計画相談支援	11	18.2	27.3	0.0	0.0	0.0	9.1	0.0	18.2	0.0	0.0	0.0	9.1	18.2		
㉒地域移行支援	21	14.3	42.9	0.0	0.0	0.0	0.0	0.0	14.3	0.0	4.8	4.8	4.8	14.3		
㉓地域定着支援	26	11.5	30.8	0.0	0.0	0.0	0.0	0.0	23.1	3.8	7.7	3.8	7.7	11.5		
㉔障害者基幹相談支援センター	36	11.1	16.7	5.6	5.6	0.0	0.0	0.0	30.6	2.8	2.8	2.8	11.1	11.1		
㉕成年後見制度利用支援事業	0	0.0	0.0	0.0	0.0	0.0	0.0	0.0	0.0	0.0	0.0	0.0	0.0	0.0		
㉖意思疎通支援事業	0	0.0	0.0	0.0	0.0	0.0	0.0	0.0	0.0	0.0	0.0	0.0	0.0	0.0		
㉗日常生活用具給付等事業	0	0.0	0.0	0.0	0.0	0.0	0.0	0.0	0.0	0.0	0.0	0.0	0.0	0.0		
㉘地域活動支援センター	0	0.0	0.0	0.0	0.0	0.0	0.0	0.0	0.0	0.0	0.0	0.0	0.0	0.0		
㉙生活訓練等事業	0	0.0	0.0	0.0	0.0	0.0	0.0	0.0	0.0	0.0	0.0	0.0	0.0	0.0		
㉚児童発達支援	21	4.8	47.6	0.0	0.0	0.0	4.8	4.8	19.0	0.0	0.0	0.0	9.5	9.5		
㉛医療型児童発達支援	17	5.9	29.4	0.0	0.0	5.9	5.9	0.0	17.6	5.9	0.0	0.0	11.8	17.6		
㉜放課後等デイサービス	19	0.0	31.6	0.0	0.0	5.3	10.5	5.3	5.3	10.5	0.0	0.0	15.8	15.8		
㉝障害児相談支援	9	11.1	33.3	0.0	0.0	0.0	11.1	0.0	22.2	11.1	0.0	0.0	11.1	0.0		
㉞居宅訪問型児童発達支援	15	33.3	0.0	0.0	6.7	0.0	13.3	0.0	13.3	0.0	6.7	0.0	13.3	13.3		
㉟保育所等訪問支援	22	22.7	4.5	0.0	0.0	4.5	9.1	0.0	9.1	4.5	4.5	0.0	18.2	22.7		
㊱福祉型児童入所施設	13	30.8	15.4	0.0	0.0	0.0	15.4	0.0	30.8	0.0	0.0	0.0	7.7	7.7		
㊲医療型児童入所施設	13	30.8	23.1	0.0	0.0	0.0	7.7	0.0	15.4	0.0	0.0	0.0	7.7	15.4		

(9) 権利擁護について

問 43 あなたは、障害があることで差別や嫌な思いをする(した)ことがありますか。
(○は1つだけ)

「ない」の割合が39.0%と最も高く、次いで「少しある」の割合が35.5%、「ある」の割合が23.6%となっています。



【属性別クロス集計(1/2)】

		該当数	ある	少しある	ない	無回答
全体		403	23.6	35.5	39.0	2.0
年齢	6歳以下	88	20.5	33.0	44.3	2.3
	7-12歳	133	28.6	34.6	34.6	2.3
	13-15歳	91	12.1	41.8	45.1	1.1
	16歳以上	90	30.0	33.3	34.4	2.2
	未回答	1	100.0	0.0	0.0	0.0
障害種別	身体障害	223	24.2	33.2	40.4	2.2
	知的障害	251	26.3	36.7	34.7	2.4
	精神障害	55	40.0	32.7	25.5	1.8
	難病	50	42.0	18.0	38.0	2.0
	無回答	1	0.0	0.0	100.0	0.0
身体障害	1級	115	29.6	27.8	40.0	2.6
	2級	36	19.4	38.9	38.9	2.8
	3級	30	20.0	36.7	43.3	0.0
	4級	24	16.7	45.8	37.5	0.0
	5級	6	33.3	16.7	33.3	16.7
	6級	12	8.3	41.7	50.0	0.0
	持っていない	168	23.8	39.3	35.1	1.8
	無回答	12	8.3	25.0	66.7	0.0

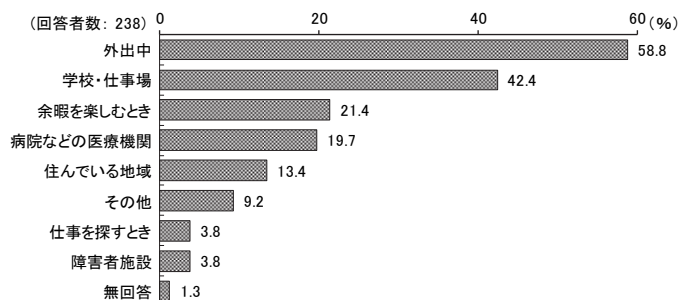
【属性別クロス集計(2/2)】

		該当数	ある	少しある	ない	無回答
全体		403	23.6	35.5	39.0	2.0
知的障害	最重度①	81	34.6	35.8	28.4	1.2
	重度(A-1、A-2)	37	32.4	35.1	29.7	2.7
	中度(B-1)	36	16.7	50.0	30.6	2.8
	軽度(B-2)	95	20.0	32.6	44.2	3.2
	その他	2	50.0	50.0	0.0	0.0
	持っていない	142	20.4	31.7	46.5	1.4
	無回答	10	0.0	60.0	40.0	0.0
精神障害	1級	4	50.0	0.0	50.0	0.0
	2級	8	37.5	25.0	25.0	12.5
	3級	0	0.0	0.0	0.0	0.0
	精神障害があるが手帳を持っていない	43	39.5	37.2	23.3	0.0
	精神障害がない	309	20.7	36.9	40.8	1.6
	無回答	39	23.1	28.2	43.6	5.1
重症心身障害の有無	重症心身障害あり	65	33.8	33.8	32.3	0.0
	重症心身障害なし	327	21.7	35.8	40.4	2.1
	無回答	11	18.2	36.4	36.4	9.1
強度行動障害の有無	ある	17	35.3	47.1	11.8	5.9
	ない	380	23.4	34.7	40.3	1.6
	無回答	6	0.0	50.0	33.3	16.7
高次脳機能障害の有無	ある	14	21.4	42.9	35.7	0.0
	ない	384	23.4	35.7	39.1	1.8
	無回答	5	40.0	0.0	40.0	20.0
重度の医療的ケアの有無	重度の医療的ケアあり	56	30.4	30.4	37.5	1.8
	重度の医療的ケアなし	340	22.1	36.8	39.1	2.1
	無回答	7	42.9	14.3	42.9	0.0
主たる障害別	視覚障害	4	0.0	50.0	0.0	50.0
	聴覚・平衡機能障害	24	16.7	25.0	58.3	0.0
	盲ろう(視覚障害と聴覚障害の重複)	0	0.0	0.0	0.0	0.0
	音声・言語・そしゃく機能障害	1	0.0	0.0	100.0	0.0
	肢体不自由(上肢)	24	29.2	37.5	33.3	0.0
	肢体不自由(下肢)	40	25.0	40.0	32.5	2.5
	肢体不自由(体幹)	21	9.5	33.3	52.4	4.8
	内部障害(1~7以外)	30	23.3	23.3	53.3	0.0
	無回答	79	30.4	34.2	34.2	1.3

【問43で、「1. ある」又は「2. 少しある」と回答された方にお聞きします。】

問 44 どのような場所で差別や嫌な思いをしましたか。(あてはまるものすべてに○)

「外出中」の割合が58.8%と最も高く、次いで「学校・仕事場」の割合が42.4%、「余暇を楽しむとき」の割合が21.4%となっています。

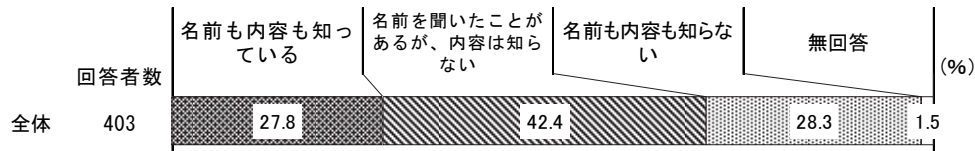


【属性別クロス集計】

		該当数	学校・仕事場	仕事を探すとき	外出中	余暇を楽しむとき	病院などの医療機関	住んでいる地域	障害者施設	その他	無回答
全体		238	42.4	3.8	58.8	21.4	19.7	13.4	3.8	9.2	1.3
年齢	6歳以下	47	23.4	4.3	66.0	21.3	25.5	10.6	0.0	14.9	0.0
	7-12歳	84	47.6	2.4	56.0	20.2	22.6	17.9	3.6	11.9	1.2
	13-15歳	49	46.9	0.0	59.2	28.6	12.2	10.2	6.1	4.1	0.0
	16歳以上	57	45.6	8.8	56.1	15.8	15.8	10.5	5.3	5.3	3.5
	未回答	1	100.0	0.0	100.0	100.0	100.0	100.0	0.0	0.0	0.0
障害種別	身体障害	128	39.8	4.7	61.7	17.2	17.2	11.7	4.7	7.8	1.6
	知的障害	158	37.3	5.1	63.9	27.2	20.9	15.8	4.4	10.1	0.6
	精神障害	40	32.5	5.0	67.5	27.5	22.5	15.0	0.0	2.5	2.5
	難病	30	40.0	13.3	73.3	20.0	23.3	20.0	13.3	16.7	0.0
	無回答	0	0.0	0.0	0.0	0.0	0.0	0.0	0.0	0.0	0.0
身体障害	1級	66	22.7	6.1	69.7	21.2	18.2	18.2	4.5	6.1	1.5
	2級	21	81.0	4.8	42.9	9.5	19.0	9.5	4.8	9.5	0.0
	3級	17	41.2	0.0	58.8	11.8	11.8	0.0	5.9	11.8	5.9
	4級	15	53.3	6.7	66.7	20.0	26.7	0.0	6.7	0.0	0.0
	5級	3	0.0	0.0	66.7	0.0	0.0	0.0	0.0	66.7	0.0
	6級	6	66.7	0.0	33.3	16.7	0.0	16.7	0.0	0.0	0.0
	持っていない	106	45.3	2.8	55.7	26.4	22.6	16.0	2.8	11.3	0.9
	無回答	4	50.0	0.0	50.0	25.0	25.0	0.0	0.0	0.0	0.0
知的障害	最重度(A)	57	15.8	5.3	84.2	31.6	26.3	26.3	3.5	5.3	0.0
	重度(A-1、A-2)	25	28.0	8.0	64.0	48.0	28.0	4.0	8.0	12.0	0.0
	中度(B-1)	24	54.2	0.0	50.0	16.7	25.0	8.3	4.2	20.8	0.0
	軽度(B-2)	50	58.0	4.0	46.0	18.0	10.0	14.0	2.0	8.0	2.0
	その他	2	50.0	50.0	100.0	0.0	0.0	0.0	50.0	50.0	0.0
	持っていない	74	51.4	1.4	50.0	10.8	17.6	9.5	2.7	8.1	1.4
	無回答	6	66.7	0.0	33.3	0.0	16.7	0.0	0.0	0.0	16.7
精神障害	1級	2	0.0	0.0	100.0	50.0	50.0	0.0	0.0	0.0	0.0
	2級	5	80.0	0.0	40.0	0.0	0.0	0.0	0.0	0.0	0.0
	3級	0	0.0	0.0	0.0	0.0	0.0	0.0	0.0	0.0	0.0
	精神障害があるが手帳を持っていない	33	27.3	6.1	69.7	30.3	24.2	18.2	0.0	3.0	3.0
	精神障害がない	178	44.4	3.9	56.2	21.3	18.0	13.5	4.5	11.2	0.6
無回答	20	45.0	0.0	65.0	10.0	30.0	10.0	5.0	5.0	5.0	
重度の医療的ケアの有無	重度の医療的ケアあり	34	32.4	8.8	67.6	17.6	32.4	20.6	5.9	11.8	0.0
	重度の医療的ケアなし	200	44.0	3.0	57.5	22.0	18.0	12.5	3.5	9.0	1.5
	無回答	4	50.0	0.0	50.0	25.0	0.0	0.0	0.0	0.0	0.0
主たる障害別	視覚障害	2	50.0	0.0	100.0	0.0	0.0	0.0	0.0	0.0	0.0
	聴覚・平衡機能障害	10	70.0	0.0	30.0	10.0	10.0	0.0	0.0	10.0	0.0
	盲ろう(視覚障害と聴覚障害の重複)	0	0.0	0.0	0.0	0.0	0.0	0.0	0.0	0.0	0.0
	音声・言語・そしゃく機能障害	0	0.0	0.0	0.0	0.0	0.0	0.0	0.0	0.0	0.0
	肢体不自由(上肢)	16	25.0	6.3	50.0	12.5	0.0	6.3	6.3	18.8	0.0
	肢体不自由(下肢)	26	23.1	3.8	76.9	15.4	7.7	11.5	0.0	3.8	3.8
	肢体不自由(体幹)	9	33.3	0.0	55.6	22.2	22.2	11.1	0.0	11.1	0.0
	内部障害(1〜7以外)	14	57.1	0.0	50.0	14.3	21.4	7.1	0.0	7.1	0.0
無回答	51	43.1	7.8	66.7	21.6	27.5	15.7	9.8	5.9	2.0	

問 45 成年後見制度についてご存じですか。(〇は1つだけ)

「名前を聞いたことがあるが、内容は知らない」の割合が42.4%と最も高く、次いで「名前も内容も知らない」の割合が28.3%、「名前も内容も知っている」の割合が27.8%となっています。

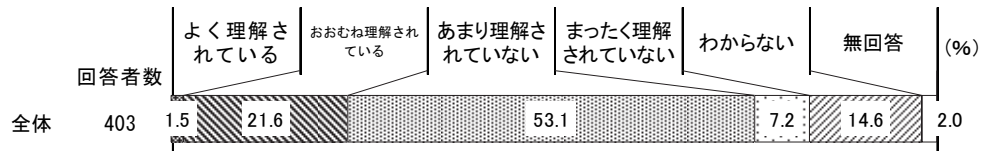


【属性別クロス集計】

		該当数	名前も内容も知っている	名前を聞いたことがあるが、内容は知らない	名前も内容も知らない	無回答
全体		403	27.8	42.4	28.3	1.5
年齢	6歳以下	88	31.8	43.2	23.9	1.1
	7-12歳	133	30.8	42.9	24.1	2.3
	13-15歳	91	20.9	38.5	39.6	1.1
	16歳以上	90	26.7	44.4	27.8	1.1
	未回答	1	0.0	100.0	0.0	0.0
障害種別	身体障害	223	30.5	40.4	27.8	1.3
	知的障害	251	31.5	44.6	21.9	2.0
	精神障害	55	36.4	36.4	25.5	1.8
	難病	50	40.0	38.0	22.0	0.0
	無回答	1	0.0	0.0	100.0	0.0
身体障害	1級	115	37.4	44.3	15.7	2.6
	2級	36	19.4	47.2	33.3	0.0
	3級	30	26.7	23.3	50.0	0.0
	4級	24	29.2	41.7	29.2	0.0
	5級	6	50.0	16.7	33.3	0.0
	6級	12	0.0	33.3	66.7	0.0
	持っていない	168	25.6	47.0	26.2	1.2
	無回答	12	8.3	16.7	66.7	8.3
知的障害	最重度(A)	81	42.0	44.4	12.3	1.2
	重度(A-1、A-2)	37	37.8	43.2	13.5	5.4
	中度(B-1)	36	33.3	47.2	19.4	0.0
	軽度(B-2)	95	20.0	43.2	34.7	2.1
	その他	2	0.0	100.0	0.0	0.0
	持っていない	142	22.5	39.4	38.0	0.0
	無回答	10	10.0	30.0	50.0	10.0
精神障害	1級	4	0.0	75.0	25.0	0.0
	2級	8	37.5	0.0	50.0	12.5
	3級	0	0.0	0.0	0.0	0.0
	精神障害があるが手帳を持っていない	43	39.5	39.5	20.9	0.0
	精神障害がない	309	26.5	44.3	27.8	1.3
無回答	39	25.6	35.9	35.9	2.6	
重度の医療的ケアの有無	重度の医療的ケアあり	56	37.5	42.9	19.6	0.0
	重度の医療的ケアなし	340	26.2	42.6	29.4	1.8
	無回答	7	28.6	28.6	42.9	0.0

問 46 あなたは、障害のある人に対する市民の理解が、どの程度あると感じていますか。
(○は1つだけ)

「あまり理解されていない」の割合が53.1%と最も高く、次いで「おおむね理解されている」の割合が21.6%、「わからない」の割合が14.6%となっています。

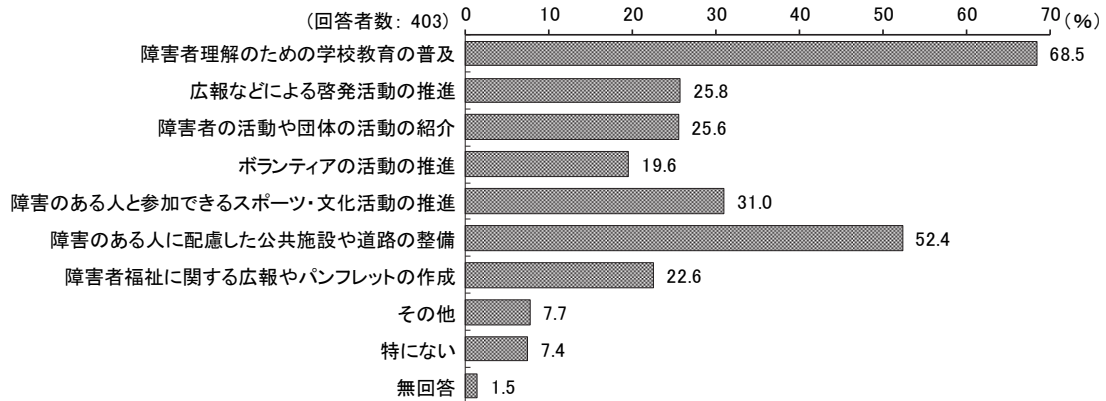


【属性別クロス集計】

		該当数	よく理解されている	おおむね理解されている	あまり理解されていない	まったく理解されていない	わからない	無回答
全体		403	1.5	21.6	53.1	7.2	14.6	2.0
年齢	6歳以下	88	0.0	15.9	56.8	10.2	15.9	1.1
	7-12歳	133	0.8	18.0	55.6	7.5	15.8	2.3
	13-15歳	91	2.2	23.1	47.3	5.5	19.8	2.2
	16歳以上	90	3.3	31.1	51.1	5.6	6.7	2.2
	未回答	1	0.0	0.0	100.0	0.0	0.0	0.0
障害種別	身体障害	223	1.3	19.7	53.8	7.2	16.1	1.8
	知的障害	251	0.8	21.5	52.6	8.8	13.9	2.4
	精神障害	55	0.0	23.6	49.1	12.7	12.7	1.8
	難病	50	0.0	12.0	54.0	8.0	24.0	2.0
	無回答	1	0.0	0.0	100.0	0.0	0.0	0.0
身体障害	1級	115	0.0	16.5	60.0	7.8	13.0	2.6
	2級	36	2.8	27.8	52.8	5.6	8.3	2.8
	3級	30	0.0	20.0	40.0	10.0	30.0	0.0
	4級	24	0.0	33.3	50.0	0.0	16.7	0.0
	5級	6	16.7	0.0	50.0	16.7	16.7	0.0
	6級	12	8.3	8.3	41.7	8.3	33.3	0.0
	持っていない	168	1.2	23.2	54.2	7.1	11.9	2.4
	無回答	12	8.3	33.3	25.0	8.3	25.0	0.0
知的障害	最重度(A)	81	0.0	18.5	53.1	12.3	12.3	3.7
	重度(A-1、A-2)	37	2.7	27.0	48.6	8.1	10.8	2.7
	中度(B-1)	36	0.0	25.0	61.1	2.8	11.1	0.0
	軽度(B-2)	95	1.1	21.1	50.5	7.4	17.9	2.1
	その他	2	0.0	0.0	50.0	50.0	0.0	0.0
	持っていない	142	2.8	21.1	54.2	4.9	16.2	0.7
無回答	10	0.0	30.0	50.0	0.0	10.0	10.0	
精神障害	1級	4	0.0	50.0	25.0	25.0	0.0	0.0
	2級	8	0.0	12.5	50.0	0.0	25.0	12.5
	3級	0	0.0	0.0	0.0	0.0	0.0	0.0
	精神障害があるが手帳を持っていない	43	0.0	23.3	51.2	14.0	11.6	0.0
	精神障害がない	309	1.9	20.7	54.0	5.5	15.9	1.9
無回答	39	0.0	25.6	51.3	12.8	7.7	2.6	
重度の医療的ケアの有無	重度の医療的ケアあり	56	0.0	14.3	67.9	5.4	10.7	1.8
	重度の医療的ケアなし	340	1.8	22.6	50.9	7.6	15.0	2.1
	無回答	7	0.0	28.6	42.9	0.0	28.6	0.0
場所	学校	343	1.7	20.7	52.8	7.6	15.2	2.0
	仕事場	6	0.0	66.7	16.7	0.0	16.7	0.0

問 47 あなたは、障害者に対する理解をより深めるために、どのようなことを行政に取り組んでもらいたいですか。(あてはまるものすべてに○)

「障害者理解のための学校教育の普及」の割合が68.5%と最も高く、次いで「障害のある人に配慮した公共施設や道路の整備」の割合が52.4%、「障害のある人と参加できるスポーツ・文化活動の推進」の割合が31.0%となっています。



【属性別クロス集計(1/2)】

		該当数	障害者理解のための学校教育の普及	推進などによる啓発活動の	の障害者の活動や団体の活動	ボランティアの活動の推進	スポーツ・文化活動に参加できる	公共施設や道路の整備した公	障害のある人に配慮した公	障害者福祉に関する広報や	その他	特になし	無回答
全体		403	68.5	25.8	25.6	19.6	31.0	52.4	22.6	7.7	7.4	1.5	
年齢	6歳以下	88	73.9	27.3	20.5	14.8	29.5	61.4	27.3	6.8	8.0	1.1	
	7-12歳	133	74.4	24.8	29.3	18.0	30.1	50.4	19.5	8.3	6.0	0.8	
	13-15歳	91	70.3	20.9	28.6	20.9	35.2	49.5	23.1	6.6	7.7	3.3	
	16歳以上	90	52.2	30.0	21.1	24.4	28.9	48.9	21.1	8.9	8.9	1.1	
	未回答	1	100.0	100.0	100.0	100.0	100.0	100.0	100.0	0.0	0.0	0.0	
障害種別	身体障害	223	67.3	23.8	23.3	20.6	30.0	57.8	21.5	7.6	6.7	1.3	
	知的障害	251	71.3	28.3	29.9	22.3	32.7	52.6	23.9	7.6	7.6	2.0	
	精神障害	55	76.4	23.6	25.5	25.5	27.3	54.5	14.5	5.5	7.3	1.8	
	難病	50	80.0	28.0	28.0	18.0	18.0	66.0	24.0	10.0	6.0	0.0	
	無回答	1	0.0	0.0	0.0	0.0	0.0	0.0	100.0	0.0	0.0	0.0	
身体障害	1級	115	67.0	27.0	20.9	21.7	27.0	71.3	20.0	11.3	7.0	1.7	
	2級	36	66.7	16.7	27.8	22.2	36.1	52.8	30.6	0.0	0.0	2.8	
	3級	30	70.0	26.7	16.7	10.0	26.7	43.3	20.0	0.0	13.3	0.0	
	4級	24	58.3	20.8	37.5	25.0	33.3	45.8	20.8	12.5	8.3	0.0	
	5級	6	66.7	0.0	16.7	16.7	16.7	16.7	16.7	0.0	16.7	0.0	
	6級	12	83.3	25.0	25.0	25.0	50.0	25.0	16.7	8.3	0.0	0.0	
	持っていない	168	70.8	29.8	29.8	19.6	33.3	47.0	25.0	7.7	7.7	1.8	
	無回答	12	58.3	8.3	8.3	0.0	16.7	25.0	8.3	8.3	16.7	0.0	


【属性別クロス集計(2/2)】

		該 当 数	障 害 者 の 普 及 理 解 の た め の 学 校 教	広 報 な ど に よ る 啓 発 活 動 の	障 害 者 の 活 動 や 団 体 の 活 動	ボ ラ ン テ ィ ア の 活 動 の 推 進	ス ポ ー ツ ・ 文 化 活 動 の 推 進	共 障 害 者 の 人 に 配 慮 し た 公 	バ ン ク ・ レ ジ ョ ン の 作 成	そ の 他	特 に な い	無 回 答
全 体		403	68.5	25.8	25.6	19.6	31.0	52.4	22.6	7.7	7.4	1.5
知的障害	最重度(A)	81	74.1	37.0	35.8	29.6	30.9	71.6	28.4	7.4	6.2	2.5
	重度(A-1、A-2)	37	70.3	21.6	29.7	24.3	40.5	62.2	24.3	8.1	5.4	2.7
	中度(B-1)	36	61.1	27.8	30.6	30.6	44.4	44.4	30.6	13.9	11.1	0.0
	軽度(B-2)	95	72.6	23.2	24.2	11.6	26.3	34.7	16.8	5.3	8.4	2.1
	その他	2	100.0	50.0	50.0	50.0	50.0	100.0	50.0	0.0	0.0	0.0
	持っていない	142	65.5	22.5	18.3	14.8	28.9	53.5	19.0	8.5	7.7	0.0
	無回答	10	40.0	10.0	20.0	20.0	20.0	30.0	40.0	0.0	0.0	10.0
精神障害	1級	4	25.0	0.0	25.0	25.0	25.0	75.0	0.0	25.0	0.0	0.0
	2級	8	37.5	25.0	12.5	12.5	25.0	25.0	25.0	0.0	25.0	12.5
	3級	0	0.0	0.0	0.0	0.0	0.0	0.0	0.0	0.0	0.0	0.0
	精神障害があるが手帳を持っていない	43	88.4	25.6	27.9	27.9	27.9	58.1	14.0	4.7	4.7	0.0
	精神障害がない	309	69.3	26.9	25.6	19.1	32.7	51.1	23.6	7.4	8.1	1.3
	無回答	39	51.3	20.5	25.6	15.4	23.1	59.0	25.6	12.8	2.6	2.6
重症心身障害の有無	重症心身障害あり	65	72.3	23.1	16.9	20.0	29.2	76.9	21.5	13.8	3.1	0.0
	重症心身障害なし	327	68.8	26.9	27.2	19.6	32.1	48.0	22.9	6.7	8.3	1.5
	無回答	11	36.4	9.1	27.3	18.2	9.1	36.4	18.2	0.0	9.1	9.1
強度行動障害の有無	ある	17	64.7	11.8	29.4	17.6	35.3	52.9	17.6	5.9	5.9	5.9
	ない	380	68.9	26.6	25.5	19.7	31.3	52.9	22.9	7.9	7.6	1.1
	無回答	6	50.0	16.7	16.7	16.7	0.0	16.7	16.7	0.0	0.0	16.7
高次脳機能障害の有無	ある	14	42.9	14.3	14.3	14.3	14.3	57.1	0.0	7.1	14.3	14.3
	ない	384	70.1	26.6	25.5	20.1	32.0	52.3	22.9	7.8	7.3	1.0
	無回答	5	20.0	0.0	60.0	0.0	40.0	60.0	0.0	0.0	0.0	0.0
重度の医療的ケアの有無	重度の医療的ケアあり	56	76.8	26.8	32.1	17.9	28.6	73.2	23.2	12.5	1.8	0.0
	重度の医療的ケアなし	340	67.4	25.6	24.7	20.0	31.5	49.4	21.5	7.1	8.5	1.8
	無回答	7	57.1	28.6	14.3	14.3	28.6	28.6	71.4	0.0	0.0	0.0
主たる障害別	視覚障害	4	75.0	0.0	0.0	0.0	50.0	100.0	25.0	0.0	0.0	0.0
	聴覚・平衡機能障害	24	87.5	20.8	25.0	20.8	33.3	37.5	29.2	8.3	0.0	0.0
	盲ろう(視覚障害と聴覚障害の重複)	0	0.0	0.0	0.0	0.0	0.0	0.0	0.0	0.0	0.0	0.0
	音声・言語・そしゃく機能障害	1	0.0	100.0	0.0	0.0	0.0	100.0	100.0	0.0	0.0	0.0
	肢体不自由(上肢)	24	70.8	29.2	20.8	16.7	29.2	62.5	12.5	4.2	8.3	0.0
	肢体不自由(下肢)	40	65.0	17.5	27.5	15.0	32.5	55.0	17.5	10.0	7.5	5.0
	肢体不自由(体幹)	21	57.1	23.8	19.0	23.8	42.9	81.0	14.3	14.3	4.8	0.0
	内部障害(1～7以外)	30	53.3	30.0	26.7	16.7	10.0	60.0	20.0	10.0	10.0	0.0
	無回答	79	69.6	24.1	22.8	26.6	31.6	54.4	25.3	5.1	7.6	1.3

(10) 災害時の避難等について

問 48 あなたは、火事や地震等の災害時に一人で避難できますか。(○は1つだけ)

「できない」の割合が69.7%と最も高く、次いで「できる」の割合が16.1%、「わからない」の割合が13.6%となっています。



【属性別クロス集計(1/2)】

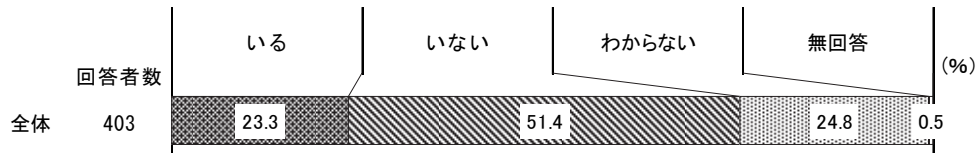
		該当数	できる	できない	わからない	無回答
全体		403	16.1	69.7	13.6	0.5
年齢	6歳以下	88	3.4	93.2	2.3	1.1
	7-12歳	133	9.0	79.7	11.3	0.0
	13-15歳	91	20.9	54.9	24.2	0.0
	16歳以上	90	34.4	46.7	17.8	1.1
	未回答	1	0.0	100.0	0.0	0.0
お住いの区	中央区	71	11.3	78.9	9.9	0.0
	花見川区	55	16.4	69.1	14.5	0.0
	稲毛区	74	16.2	68.9	13.5	1.4
	若葉区	79	25.3	58.2	15.2	1.3
	緑区	69	13.0	75.4	11.6	0.0
	美浜区	55	12.7	69.1	18.2	0.0
	無回答	0	0.0	0.0	0.0	0.0
障害種別	身体障害	223	20.2	69.1	9.9	0.9
	知的障害	251	7.6	77.7	14.3	0.4
	精神障害	55	7.3	78.2	14.5	0.0
	難病	50	14.0	74.0	12.0	0.0
	無回答	1	0.0	100.0	0.0	0.0
身体障害	1級	115	7.0	86.1	5.2	1.7
	2級	36	19.4	55.6	25.0	0.0
	3級	30	40.0	53.3	6.7	0.0
	4級	24	50.0	41.7	8.3	0.0
	5級	6	33.3	50.0	16.7	0.0
	6級	12	33.3	50.0	16.7	0.0
	持っていない	168	10.1	70.8	19.0	0.0
	無回答	12	25.0	66.7	8.3	0.0

【属性別クロス集計(2/2)】

		該当数	できる	できない	わからない	無回答
全体		403	16.1	69.7	13.6	0.5
知的障害	最重度(A)	81	0.0	100.0	0.0	0.0
	重度(A-1、A-2)	37	0.0	91.9	8.1	0.0
	中度(B-1)	36	0.0	75.0	25.0	0.0
	軽度(B-2)	95	20.0	54.7	24.2	1.1
	その他	2	0.0	50.0	50.0	0.0
	持っていない	142	29.6	58.5	12.0	0.0
	無回答	10	40.0	30.0	20.0	10.0
精神障害	1級	4	25.0	50.0	25.0	0.0
	2級	8	12.5	37.5	50.0	0.0
	3級	0	0.0	0.0	0.0	0.0
	精神障害があるが手帳を持っていない	43	4.7	88.4	7.0	0.0
	精神障害がない	309	17.8	68.6	13.3	0.3
	無回答	39	15.4	66.7	15.4	2.6
重症心身障害の有無	重症心身障害あり	65	0.0	98.5	1.5	0.0
	重症心身障害なし	327	19.3	64.8	15.6	0.3
	無回答	11	18.2	45.5	27.3	9.1
強度行動障害の有無	ある	17	0.0	100.0	0.0	0.0
	ない	380	17.1	68.4	14.2	0.3
	無回答	6	0.0	66.7	16.7	16.7
重度の医療的ケアの有無	重度の医療的ケアあり	56	7.1	85.7	7.1	0.0
	重度の医療的ケアなし	340	17.9	66.8	14.7	0.6
	無回答	7	0.0	85.7	14.3	0.0
主たる障害別	視覚障害	4	50.0	25.0	25.0	0.0
	聴覚・平衡機能障害	24	20.8	58.3	20.8	0.0
	盲ろう(視覚障害と聴覚障害の重複)	0	0.0	0.0	0.0	0.0
	音声・言語・そしゃく機能障害	1	100.0	0.0	0.0	0.0
	肢体不自由(上肢)	24	20.8	79.2	0.0	0.0
	肢体不自由(下肢)	40	15.0	67.5	12.5	5.0
	肢体不自由(体幹)	21	4.8	95.2	0.0	0.0
	内部障害(1～7以外)	30	40.0	36.7	23.3	0.0
	無回答	79	16.5	78.5	5.1	0.0

問 49 家族が不在の場合や一人暮らしの場合、近所にあなたを助けてくれる人はいますか。(〇は1つだけ)

「いない」の割合が51.4%と最も高く、次いで「わからない」の割合が24.8%、「いる」の割合が23.3%となっています。

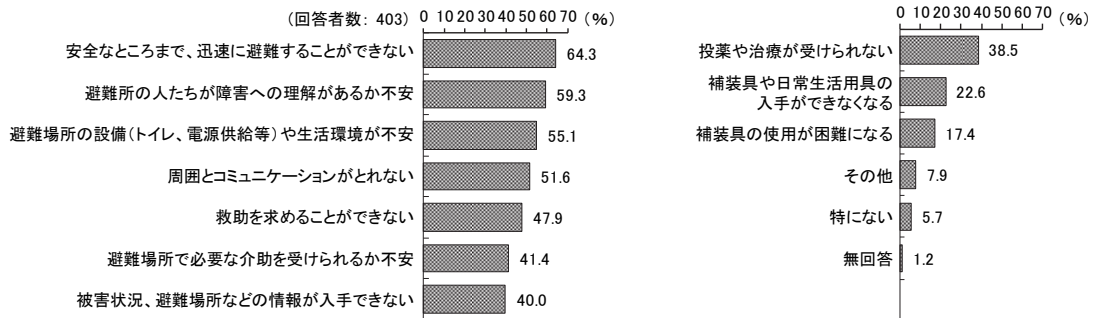


【属性別クロス集計】

		該当数	いる	いない	わからない	無回答
全体		403	23.3	51.4	24.8	0.5
年齢	6歳以下	88	15.9	68.2	14.8	1.1
	7-12歳	133	20.3	50.4	29.3	0.0
	13-15歳	91	26.4	48.4	25.3	0.0
	16歳以上	90	32.2	40.0	26.7	1.1
	未回答	1	0.0	0.0	100.0	0.0
お住いの区	中央区	71	21.1	50.7	28.2	0.0
	花見川区	55	20.0	54.5	25.5	0.0
	稲毛区	74	28.4	47.3	23.0	1.4
	若葉区	79	27.8	44.3	26.6	1.3
	緑区	69	18.8	58.0	23.2	0.0
	美浜区	55	21.8	56.4	21.8	0.0
	無回答	0	0.0	0.0	0.0	0.0
障害種別	身体障害	223	24.7	52.0	22.4	0.9
	知的障害	251	16.3	57.8	25.5	0.4
	精神障害	55	12.7	69.1	18.2	0.0
	難病	50	14.0	64.0	22.0	0.0
	無回答	1	100.0	0.0	0.0	0.0
身体障害	1級	115	18.3	64.3	15.7	1.7
	2級	36	22.2	38.9	38.9	0.0
	3級	30	30.0	40.0	30.0	0.0
	4級	24	41.7	45.8	12.5	0.0
	5級	6	50.0	50.0	0.0	0.0
	6級	12	33.3	16.7	50.0	0.0
	持っていない	168	20.2	51.8	28.0	0.0
	無回答	12	41.7	33.3	25.0	0.0
知的障害	最重度(A)	81	9.9	74.1	16.0	0.0
	重度(A-1、A-2)	37	8.1	70.3	21.6	0.0
	中度(B-1)	36	8.3	55.6	36.1	0.0
	軽度(B-2)	95	28.4	38.9	31.6	1.1
	その他	2	0.0	100.0	0.0	0.0
	持っていない	142	34.5	40.8	24.6	0.0
無回答	10	40.0	40.0	10.0	10.0	
精神障害	1級	4	50.0	25.0	25.0	0.0
	2級	8	12.5	75.0	12.5	0.0
	3級	0	0.0	0.0	0.0	0.0
	精神障害があるが手帳を持っていない	43	9.3	72.1	18.6	0.0
	精神障害がない	309	25.6	48.9	25.2	0.3
無回答	39	20.5	46.2	30.8	2.6	
重症心身障害の有無	重症心身障害あり	65	13.8	69.2	16.9	0.0
	重症心身障害なし	327	25.4	48.6	25.7	0.3
	無回答	11	18.2	27.3	45.5	9.1
強度行動障害の有無	ある	17	5.9	82.4	11.8	0.0
	ない	380	23.7	50.5	25.5	0.3
	無回答	6	50.0	16.7	16.7	16.7
重度の医療的ケアの有無	重度の医療的ケアあり	56	17.9	60.7	21.4	0.0
	重度の医療的ケアなし	340	23.8	50.0	25.6	0.6
	無回答	7	42.9	42.9	14.3	0.0

問 50 火事や地震等の災害時に困ることは何ですか。(あてはまるものすべてに○)

「安全なところまで、迅速に避難することができない」の割合が64.3%と最も高く、次いで「避難所の人たちが障害への理解があるか不安」の割合が59.3%、「避難場所の設備（トイレ、電源供給等）や生活環境が不安」の割合が55.1%となっています。



【属性別クロス集計(1/2)】

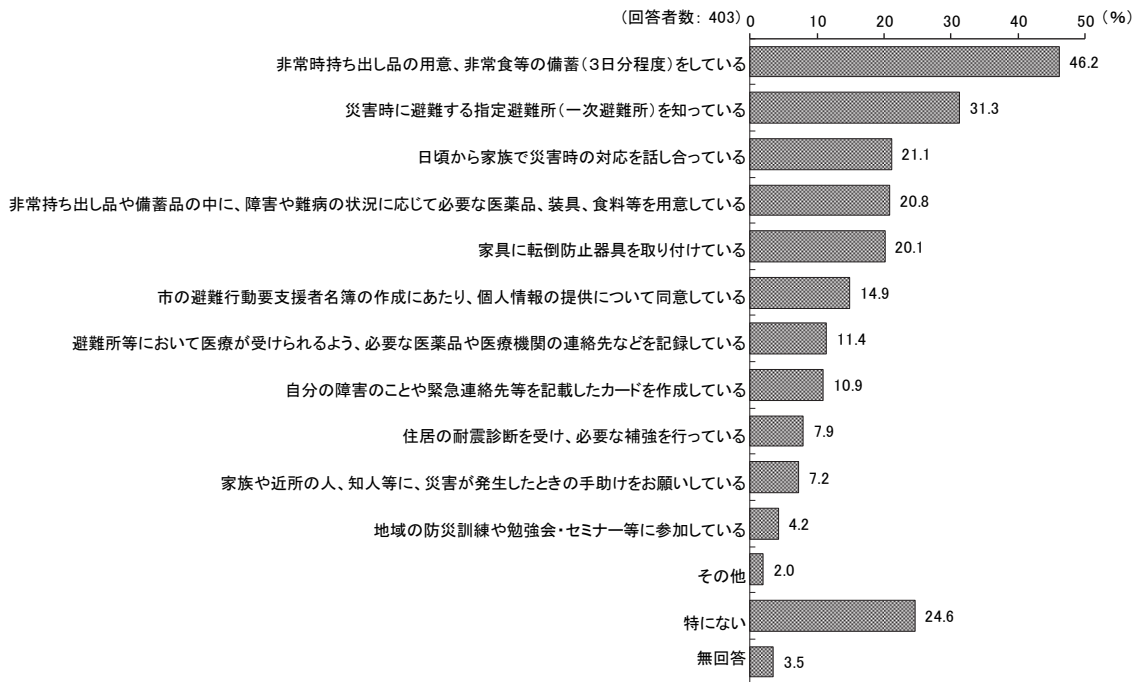
		該当数	投薬や治療が受けられない	補装具の使用が困難になる	補装具や日常生活用具の入手ができなくなる	救助を求めることができない	安全なところまで、迅速に避難することができない	被害状況、避難場所などの情報が入手できない	周囲とコミュニケーションがとれない	電源供給等～や生活環境が不安	避難場所の設備(トイレ、電源供給等)や生活環境が不安	避難所の人たちが障害への理解があるか不安	その他	特にない	無回答
全体		403	38.5	17.4	22.6	47.9	64.3	40.0	51.6	55.1	41.4	59.3	7.9	5.7	1.2
年齢	6歳以下	88	39.8	25.0	30.7	63.6	69.3	42.0	61.4	62.5	51.1	58.0	2.3	4.5	1.1
	7-12歳	133	37.6	16.5	22.6	49.6	70.7	42.9	53.4	54.1	45.1	69.2	9.8	3.0	0.8
	13-15歳	91	28.6	7.7	15.4	47.3	63.7	42.9	56.0	48.4	35.2	50.5	7.7	11.0	0.0
	16歳以上	90	47.8	20.0	21.1	30.0	50.0	30.0	34.4	55.6	32.2	54.4	11.1	5.6	3.3
	未回答	1	100.0	100.0	100.0	100.0	100.0	100.0	100.0	100.0	100.0	100.0	0.0	0.0	0.0
お住いの区	中央区	71	39.4	14.1	18.3	52.1	60.6	46.5	54.9	53.5	43.7	62.0	8.5	4.2	1.4
	花見川区	55	34.5	10.9	16.4	45.5	69.1	40.0	45.5	49.1	38.2	52.7	12.7	7.3	0.0
	稲毛区	74	31.1	18.9	21.6	48.6	63.5	39.2	54.1	52.7	39.2	59.5	4.1	8.1	1.4
	若葉区	79	43.0	20.3	25.3	36.7	58.2	30.4	41.8	59.5	39.2	54.4	7.6	5.1	2.5
	緑区	69	46.4	18.8	29.0	55.1	69.6	49.3	62.3	62.3	46.4	71.0	8.7	5.8	0.0
	美浜区	55	34.5	20.0	23.6	50.9	67.3	34.5	50.9	50.9	41.8	54.5	7.3	3.6	1.8
	無回答	0	0.0	0.0	0.0	0.0	0.0	0.0	0.0	0.0	0.0	0.0	0.0	0.0	0.0
障害種別	身体障害	223	50.7	26.5	33.6	41.7	65.0	30.5	41.3	61.4	45.3	55.2	8.5	4.5	1.8
	知的障害	251	34.3	14.3	20.3	62.9	73.3	51.8	67.7	58.2	47.0	70.9	7.2	4.4	0.4
	精神障害	55	38.2	14.5	27.3	65.5	80.0	45.5	67.3	60.0	50.9	74.5	9.1	7.3	0.0
	難病	50	74.0	34.0	36.0	52.0	76.0	42.0	48.0	74.0	58.0	60.0	10.0	2.0	0.0
	無回答	1	100.0	0.0	0.0	0.0	0.0	0.0	0.0	100.0	0.0	0.0	0.0	0.0	0.0
身体障害	1級	115	70.4	24.3	38.3	55.7	77.4	33.0	47.8	80.0	68.7	68.7	10.4	0.9	2.6
	2級	36	22.2	38.9	33.3	25.0	58.3	27.8	27.8	38.9	13.9	38.9	11.1	0.0	0.0
	3級	30	46.7	26.7	20.0	26.7	36.7	26.7	33.3	43.3	23.3	40.0	3.3	26.7	0.0
	4級	24	29.2	20.8	29.2	29.2	66.7	20.8	37.5	41.7	29.2	50.0	4.2	0.0	4.2
	5級	6	16.7	0.0	16.7	16.7	66.7	33.3	16.7	50.0	16.7	50.0	0.0	16.7	0.0
	6級	12	16.7	33.3	41.7	33.3	33.3	41.7	58.3	41.7	16.7	25.0	8.3	0.0	0.0
	持っていない	168	22.6	6.0	8.9	56.0	64.3	53.6	65.5	48.2	36.9	64.9	7.1	7.1	0.0
	無回答	12	33.3	8.3	8.3	50.0	50.0	25.0	50.0	33.3	33.3	58.3	8.3	8.3	8.3

【属性別クロス集計(2/2)】

		該当数	投薬や治療が受けられない	補装具の使用が困難になる	補装具や日常生活用具の入手がでなくなる	救助を求めることができない	避難安全なところまで、迅速に避難することができない	被害状況、避難場所などの情報が入手できない	周囲とコミュニケーションがとれない	電源供給等）や生活環境が不安	避難場所の設備（トイレ、避難場所での必要な介助を受	避難場所の人たちが障害への理解があるか不安	その他	特にな	無回答	
全体		403	38.5	17.4	22.6	47.9	64.3	40.0	51.6	55.1	41.4	59.3	7.9	5.7	1.2	
知的障害	最重度(A)	81	56.8	29.6	40.7	77.8	92.6	51.9	80.2	86.4	76.5	86.4	4.9	0.0	0.0	
	重度(A-1、A-2)	37	43.2	16.2	24.3	89.2	83.8	59.5	83.8	75.7	64.9	81.1	13.5	0.0	0.0	
	中度(B-1)	36	22.2	2.8	5.6	50.0	75.0	61.1	61.1	36.1	36.1	69.4	11.1	0.0	0.0	
	軽度(B-2)	95	16.8	4.2	7.4	44.2	51.6	45.3	53.7	34.7	17.9	53.7	5.3	11.6	1.1	
	その他	2	0.0	50.0	0.0	100.0	100.0	50.0	50.0	100.0	100.0	100.0	0.0	0.0	0.0	0.0
	持っていない	142	45.8	22.5	26.8	24.6	50.0	21.8	26.8	50.0	33.1	40.8	9.2	8.5	2.1	
無回答	10	40.0	20.0	20.0	0.0	40.0	0.0	0.0	50.0	20.0	30.0	10.0	0.0	10.0		
精神障害	1級	4	25.0	25.0	75.0	0.0	50.0	0.0	0.0	75.0	50.0	25.0	25.0	25.0	0.0	
	2級	8	0.0	0.0	12.5	37.5	50.0	25.0	62.5	25.0	0.0	62.5	0.0	12.5	0.0	
	3級	0	0.0	0.0	0.0	0.0	0.0	0.0	0.0	0.0	0.0	0.0	0.0	0.0	0.0	
	精神障害があるが手帳を持っていない	43	46.5	16.3	25.6	76.7	88.4	53.5	74.4	65.1	60.5	81.4	9.3	4.7	0.0	
	精神障害がない	309	38.8	17.8	22.0	46.0	61.5	39.8	50.2	55.0	40.1	57.9	7.4	5.5	1.0	
	無回答	39	35.9	17.9	20.5	38.5	64.1	33.3	41.0	48.7	38.5	48.7	10.3	5.1	5.1	
強度行動障害の有無	ある	17	58.8	23.5	29.4	76.5	94.1	47.1	82.4	70.6	52.9	82.4	5.9	0.0	0.0	
	ない	380	37.1	17.1	22.1	47.1	63.2	40.0	51.1	54.5	41.3	58.7	8.2	6.1	1.1	
	無回答	6	66.7	16.7	33.3	16.7	50.0	16.7	0.0	50.0	16.7	33.3	0.0	0.0	16.7	
高次脳機能障害の有無	ある	14	64.3	28.6	42.9	50.0	78.6	42.9	42.9	78.6	35.7	57.1	21.4	0.0	7.1	
	ない	384	37.0	16.9	21.9	48.2	63.5	40.4	52.3	54.2	42.2	59.6	7.6	6.0	1.0	
	無回答	5	80.0	20.0	20.0	20.0	80.0	0.0	20.0	60.0	0.0	40.0	0.0	0.0	0.0	
重度の医療的ケアの有無	重度の医療的ケアあり	56	82.1	32.1	42.9	44.6	73.2	19.6	33.9	89.3	69.6	71.4	7.1	0.0	1.8	
	重度の医療的ケアなし	340	31.2	15.0	19.4	48.5	63.2	43.5	55.0	49.1	36.5	57.4	8.2	6.8	1.2	
	無回答	7	42.9	14.3	14.3	42.9	42.9	28.6	28.6	71.4	57.1	57.1	0.0	0.0	0.0	
主たる障害別	視覚障害	4	50.0	25.0	50.0	25.0	100.0	0.0	25.0	0.0	0.0	50.0	0.0	0.0	0.0	
	聴覚・平衡機能障害	24	16.7	41.7	41.7	20.8	29.2	37.5	50.0	29.2	12.5	33.3	8.3	0.0	0.0	
	盲ろう(視覚障害と聴覚障害の重複)	0	0.0	0.0	0.0	0.0	0.0	0.0	0.0	0.0	0.0	0.0	0.0	0.0	0.0	
	音声・言語・そしゃく機能障害	1	100.0	0.0	0.0	0.0	100.0	0.0	0.0	100.0	0.0	0.0	0.0	0.0	0.0	
	肢体不自由(上肢)	24	50.0	16.7	25.0	45.8	75.0	37.5	45.8	75.0	66.7	62.5	12.5	12.5	0.0	
	肢体不自由(下肢)	40	42.5	20.0	37.5	55.0	85.0	32.5	45.0	70.0	50.0	60.0	5.0	0.0	7.5	
	肢体不自由(体幹)	21	81.0	33.3	52.4	81.0	95.2	42.9	66.7	81.0	76.2	71.4	9.5	0.0	0.0	
	内部障害(1～7以外)	30	63.3	13.3	16.7	6.7	33.3	16.7	10.0	60.0	20.0	53.3	10.0	10.0	0.0	
無回答	79	51.9	31.6	32.9	44.3	64.6	29.1	41.8	60.8	50.6	54.4	8.9	5.1	1.3		
一人で避難できるかの可否	できる	65	32.3	7.7	10.8	3.1	16.9	10.8	10.8	23.1	6.2	27.7	7.7	26.2	1.5	
	できない	281	43.4	20.3	26.7	64.1	78.6	48.4	63.7	66.5	54.4	68.3	7.8	1.1	0.7	
	わからない	55	21.8	14.5	16.4	20.0	49.1	32.7	40.0	36.4	18.2	52.7	9.1	5.5	0.0	
無回答	2	0.0	0.0	0.0	0.0	0.0	0.0	0.0	0.0	0.0	0.0	0.0	0.0	100.0		
近所に助けてくれる人の有無	いる	94	31.9	14.9	19.1	14.9	38.3	22.3	24.5	41.5	23.4	37.2	4.3	14.9	2.1	
	いない	207	46.4	21.3	27.5	67.1	79.7	49.3	68.6	65.7	53.1	70.5	8.2	1.4	0.5	
	わからない	100	29.0	12.0	16.0	40.0	58.0	38.0	43.0	47.0	35.0	58.0	11.0	6.0	0.0	
無回答	2	0.0	0.0	0.0	0.0	0.0	0.0	0.0	0.0	0.0	0.0	0.0	0.0	100.0		

問 51 あなたは、災害に対してどのような備えをしていますか。(あてはまるものすべてに○)

「非常時持ち出し品の用意、非常食等の備蓄（3日分程度）をしている」の割合が46.2%と最も高く、次いで「災害時に避難する指定避難所（一次避難所）を知っている」の割合が31.3%、「特にない」の割合が24.6%となっています。

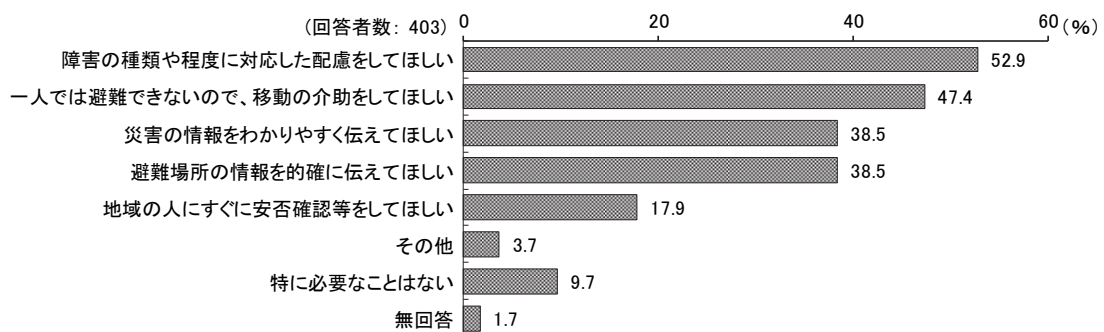


【属性別クロス集計】

		該当数	日頃から家族で災害時の対応を話し合っている	蓄（3日分程度）をしていて、非常食等の備	非常食、食料等を用意している、非常食等の備	非常持ち出し品や備蓄品の中に、障害や	避難所等において医療が受けられるよう	家族や近所の人、知人等に、災害が発生	したときの助けをお願いしている	自分の障害のことや緊急連絡先等を記載	したカードを作成している	市の避難行動要支援者名簿の作成にあり、個人情報の提供について同意している	家具に転倒防止器具を取り付けている	住居の耐震診断を受け、必要な補強を行	災害時に避難する指定避難所（一次避難	所）を知っている	地域の防災訓練や勉強会・セミナー等に	参加している	その他	特にな	無	回
全体		403	21.1	46.2	20.8	11.4	7.2	10.9	14.9	20.1	7.9	31.3	4.2	2.0	24.6	3.5						
年齢	6歳以下	88	13.6	42.0	25.0	5.7	5.7	8.0	15.9	17.0	10.2	20.5	2.3	3.4	26.1	1.1						
	7-12歳	133	21.1	54.9	21.1	11.3	5.3	12.0	13.5	21.1	9.0	32.3	5.3	1.5	21.1	4.5						
	13-15歳	91	22.0	47.3	12.1	6.6	7.7	7.7	12.1	16.5	4.4	37.4	4.4	2.2	26.4	3.3						
	16歳以上	90	26.7	35.6	24.4	21.1	10.0	14.4	17.8	24.4	7.8	33.3	4.4	1.1	26.7	4.4						
	未回答	1	100.0	100.0	100.0	100.0	100.0	100.0	100.0	100.0	100.0	100.0	100.0	0.0	0.0	0.0	0.0					
障害種別	身体障害	223	20.9	53.4	31.8	16.1	7.6	14.3	21.1	23.3	8.1	37.2	4.5	1.8	14.8	4.0						
	知的障害	251	14.7	43.8	16.7	8.8	5.6	9.6	12.4	18.7	8.8	31.1	4.0	1.2	29.1	4.8						
	精神障害	55	9.1	45.5	20.0	7.3	1.8	9.1	16.4	20.0	3.6	36.4	1.8	1.8	29.1	0.0						
	難病	50	22.0	58.0	52.0	22.0	6.0	24.0	30.0	22.0	14.0	40.0	6.0	0.0	14.0	4.0						
	無回答	1	100.0	0.0	100.0	100.0	100.0	0.0	0.0	0.0	0.0	0.0	0.0	0.0	0.0	0.0						
身体障害	1級	115	20.9	53.9	40.9	20.0	7.8	16.5	33.9	20.9	9.6	40.9	5.2	3.5	12.2	4.3						
	2級	36	27.8	44.4	13.9	5.6	5.6	8.3	8.3	22.2	8.3	41.7	5.6	0.0	20.2	2.8						
	3級	30	20.0	53.3	40.0	20.0	3.3	20.0	6.7	26.7	3.3	30.0	3.3	0.0	20.0	0.0						
	4級	24	29.2	70.8	8.3	16.7	12.5	8.3	12.5	29.2	4.2	33.3	4.2	0.0	12.5	8.3						
	5級	6	50.0	33.3	16.7	16.7	0.0	0.0	0.0	33.3	16.7	50.0	0.0	0.0	16.7	0.0						
	6級	12	50.0	50.0	33.3	0.0	16.7	16.7	0.0	25.0	8.3	8.3	0.0	0.0	8.3	8.3						
	持っていない	168	15.5	36.3	7.1	5.4	6.0	6.5	7.1	16.7	7.7	24.4	3.6	1.8	37.5	2.4						
	無回答	12	25.0	50.0	8.3	8.3	16.7	8.3	8.3	8.3	8.3	16.7	8.3	8.3	25.0	8.3						
知的障害	最重度(A)	81	9.9	65.4	35.8	18.5	7.4	16.0	28.4	19.8	6.2	44.4	3.7	0.0	13.6	2.5						
	重度(A-1、A-2)	37	18.9	32.4	16.2	0.0	2.7	10.8	10.8	13.5	8.1	27.0	2.7	0.0	24.3	8.1						
	中度(B-1)	36	11.1	36.1	2.8	2.8	8.3	0.0	2.8	30.6	8.3	33.3	8.3	2.8	36.1	5.6						
	軽度(B-2)	95	18.9	33.7	6.3	6.3	4.2	7.4	2.1	15.8	11.6	21.1	3.2	2.1	41.1	5.3						
	その他	2	0.0	0.0	0.0	0.0	0.0	0.0	0.0	50.0	0.0	0.0	0.0	0.0	50.0	0.0						
	持っていない	142	30.3	50.0	27.5	14.8	9.2	13.4	20.4	23.2	7.0	31.0	4.9	3.5	16.9	1.4						
無回答	10	50.0	50.0	30.0	30.0	20.0	10.0	0.0	10.0	0.0	40.0	0.0	0.0	20.0	0.0							
精神障害	1級	4	0.0	75.0	50.0	25.0	0.0	0.0	0.0	50.0	0.0	100.0	0.0	0.0	0.0	0.0						
	2級	8	0.0	50.0	0.0	0.0	0.0	0.0	0.0	12.5	12.5	25.0	0.0	0.0	50.0	0.0						
	3級	0	0.0	0.0	0.0	0.0	0.0	0.0	0.0	0.0	0.0	0.0	0.0	0.0	0.0	0.0						
	精神障害があるが手帳を持っていない	43	11.6	41.9	20.9	7.0	2.3	11.6	20.9	18.6	2.3	32.6	2.3	2.3	27.9	0.0						
	精神障害がない	309	22.3	45.6	20.1	12.0	7.4	10.7	14.2	21.0	8.4	29.4	4.2	2.3	25.2	3.2						
無回答	39	28.2	51.3	28.2	12.8	12.8	15.4	17.9	12.8	10.3	38.5	7.7	0.0	12.8	10.3							
重症心身障害の有無	重症心身障害あり	65	26.2	63.1	44.6	13.8	10.8	16.9	35.4	21.5	10.8	43.1	6.2	4.6	10.8	1.5						
	重症心身障害なし	327	20.5	42.5	16.2	11.0	6.4	9.8	11.0	20.2	7.6	28.7	4.0	1.5	27.8	3.7						
	無回答	11	9.1	54.5	18.2	9.1	9.1	9.1	9.1	9.1	0.0	36.4	0.0	0.0	9.1	9.1						
強度行動障害の有無	ある	17	5.9	47.1	35.3	23.5	11.8	11.8	17.6	17.6	11.8	35.3	5.9	0.0	41.2	0.0						
	ない	380	21.8	46.3	20.3	10.8	6.8	10.8	14.7	20.5	7.9	31.1	4.2	2.1	23.9	3.4						
	無回答	6	16.7	33.3	16.7	16.7	16.7	16.7	16.7	0.0	0.0	33.3	0.0	0.0	16.7	16.7						
重度の医療的ケアの有無	重度の医療的ケアあり	56	30.4	69.6	53.6	26.8	10.7	16.1	44.6	26.8	10.7	39.3	7.1	5.4	7.1	1.8						
	重度の医療的ケアなし	340	19.4	42.4	15.6	8.5	6.2	10.3	10.0	18.8	7.4	29.7	3.5	1.5	27.9	3.8						
	無回答	7	28.6	42.9	14.3	28.6	28.6	0.0	14.3	28.6	14.3	42.9	14.3	0.0	0.0	0.0						

問 52 あなたは、災害で避難する場合に、どのような支援をしてほしいですか。(あてはまるものすべてに○)

「障害の種類や程度に対応した配慮をしてほしい」の割合が52.9%と最も高く、次いで「一人では避難できないので、移動の介助をしてほしい」の割合が47.4%、「災害の情報をわかりやすく伝えてほしい」、「避難場所の情報を的確に伝えてほしい」の割合が38.5%となっています。



【属性別クロス集計(1/2)】

		該当数	一人では避難できないので、移動の介助をしてほしい	災害の情報をわかりやすく伝える	障害の種類や程度に対応した配慮をしてほしい	地域の人にすぐに安否確認等をしてほしい	避難場所の情報を的確に伝える	その他	特に必要なことはない	無回答
全体		403	47.4	38.5	52.9	17.9	38.5	3.7	9.7	1.7
年齢	6歳以下	88	56.8	31.8	56.8	18.2	33.0	4.5	5.7	2.3
	7-12歳	133	50.4	35.3	57.1	21.1	36.1	3.8	7.5	2.3
	13-15歳	91	50.5	49.5	52.7	16.5	44.0	0.0	11.0	1.1
	16歳以上	90	30.0	37.8	42.2	13.3	41.1	6.7	15.6	1.1
	未回答	1	100.0	100.0	100.0	100.0	100.0	0.0	0.0	0.0
お住いの区	中央区	71	42.3	33.8	56.3	11.3	29.6	4.2	15.5	1.4
	花見川区	55	45.5	34.5	50.9	10.9	30.9	1.8	12.7	0.0
	稲毛区	74	50.0	32.4	55.4	18.9	36.5	2.7	9.5	4.1
	若葉区	79	45.6	43.0	46.8	16.5	46.8	6.3	7.6	0.0
	緑区	69	58.0	43.5	53.6	29.0	42.0	5.8	5.8	2.9
	美浜区	55	41.8	43.6	54.5	20.0	43.6	0.0	7.3	1.8
	無回答	0	0.0	0.0	0.0	0.0	0.0	0.0	0.0	0.0
障害種別	身体障害	223	49.3	35.0	49.3	14.3	39.0	4.5	8.5	2.2
	知的障害	251	53.8	40.6	58.6	22.7	41.0	3.2	8.0	2.0
	精神障害	55	60.0	34.5	67.3	23.6	38.2	5.5	7.3	0.0
	難病	50	54.0	46.0	56.0	14.0	36.0	10.0	8.0	4.0
	無回答	1	0.0	0.0	100.0	0.0	0.0	0.0	0.0	0.0

【属性別クロス集計(2/2)】

		該当数	いで一人では移動の介助をできないのし	伝えてほしい	災害の情報を知りやすく	た配慮をしてほしい	障害の種類や程度に対応し	地域の人にすぐに安否確認	避難場所の情報を的確に伝	その他	特に必要なことはない	無回答
全体		403	47.4	38.5	52.9	17.9	38.5	3.7	9.7	1.7		
身体障害	1級	115	63.5	27.0	60.0	14.8	41.7	7.0	6.1	3.5		
	2級	36	38.9	50.0	41.7	19.4	27.8	2.8	8.3	2.8		
	3級	30	33.3	40.0	36.7	6.7	30.0	0.0	20.0	0.0		
	4級	24	37.5	45.8	41.7	8.3	45.8	4.2	4.2	0.0		
	5級	6	33.3	0.0	33.3	16.7	33.3	0.0	16.7	0.0		
	6級	12	16.7	50.0	25.0	25.0	58.3	0.0	8.3	0.0		
	持っていない	168	47.6	42.9	57.7	23.8	38.7	3.0	10.7	1.2		
	無回答	12	8.3	41.7	50.0	0.0	25.0	0.0	16.7	0.0		
知的障害	最重度(A)	81	71.6	27.2	65.4	19.8	39.5	3.7	2.5	1.2		
	重度(A-1、A-2)	37	64.9	37.8	70.3	29.7	35.1	2.7	2.7	0.0		
	中度(B-1)	36	52.8	38.9	44.4	19.4	47.2	5.6	5.6	2.8		
	軽度(B-2)	95	33.7	53.7	54.7	24.2	42.1	2.1	15.8	3.2		
	その他	2	100.0	50.0	0.0	0.0	50.0	0.0	0.0	0.0		
	持っていない	142	37.3	35.2	44.4	9.9	33.8	4.9	13.4	1.4		
無回答	10	30.0	30.0	30.0	10.0	40.0	0.0	0.0	0.0			
精神障害	1級	4	50.0	25.0	50.0	0.0	50.0	0.0	0.0	0.0		
	2級	8	25.0	50.0	50.0	12.5	62.5	0.0	12.5	0.0		
	3級	0	0.0	0.0	0.0	0.0	0.0	0.0	0.0	0.0		
	精神障害があるが手帳を持っていない	43	67.4	32.6	72.1	27.9	32.6	7.0	7.0	0.0		
	精神障害がない	309	45.0	39.2	49.5	16.5	38.2	3.2	10.4	1.9		
無回答	39	48.7	38.5	59.0	20.5	41.0	5.1	7.7	2.6			
強度行動障害の有無	ある	17	76.5	29.4	70.6	35.3	52.9	5.9	11.8	0.0		
	ない	380	46.6	38.7	52.1	17.1	37.1	3.7	9.7	1.8		
	無回答	6	16.7	50.0	50.0	16.7	83.3	0.0	0.0	0.0		
高次脳機能障害の有無	ある	14	57.1	28.6	50.0	14.3	50.0	7.1	0.0	0.0		
	ない	384	47.4	38.8	52.3	18.0	37.8	3.6	10.2	1.8		
	無回答	5	20.0	40.0	100.0	20.0	60.0	0.0	0.0	0.0		
重度の医療的ケアの有無	重度の医療的ケアあり	56	58.9	32.1	64.3	16.1	39.3	8.9	12.5	3.6		
	重度の医療的ケアなし	340	45.3	39.4	50.3	17.9	38.2	2.9	9.4	1.5		
	無回答	7	57.1	42.9	85.7	28.6	42.9	0.0	0.0	0.0		
主たる障害別	視覚障害	4	25.0	75.0	75.0	0.0	75.0	0.0	0.0	0.0		
	聴覚・平衡機能障害	24	20.8	75.0	54.2	20.8	50.0	4.2	0.0	0.0		
	盲ろう(視覚障害と聴覚障害の重複)	0	0.0	0.0	0.0	0.0	0.0	0.0	0.0	0.0		
	音声・言語・そしゃく機能障害	1	100.0	0.0	0.0	0.0	0.0	0.0	0.0	0.0		
	肢体不自由(上肢)	24	58.3	12.5	62.5	8.3	50.0	4.2	4.2	0.0		
	肢体不自由(下肢)	40	65.0	30.0	47.5	15.0	42.5	2.5	2.5	2.5		
	肢体不自由(体幹)	21	76.2	38.1	57.1	23.8	52.4	4.8	9.5	0.0		
	内部障害(1~7以外)	30	13.3	30.0	33.3	3.3	33.3	0.0	30.0	3.3		
無回答	79	54.4	31.6	48.1	16.5	27.8	7.6	7.6	3.8			
障害支援区分	区分1	12	58.3	33.3	66.7	16.7	33.3	0.0	8.3	0.0		
	区分2	2	100.0	0.0	50.0	0.0	50.0	0.0	0.0	0.0		
	区分3	19	52.6	26.3	78.9	10.5	47.4	10.5	10.5	0.0		
	区分4	0	0.0	0.0	0.0	0.0	0.0	0.0	0.0	0.0		
	区分5	4	50.0	75.0	25.0	0.0	50.0	0.0	0.0	0.0		
	区分6	1	100.0	100.0	100.0	100.0	100.0	0.0	0.0	0.0		
	受けていない	317	43.8	37.5	50.8	17.0	36.3	2.5	11.0	1.3		
無回答	48	62.5	47.9	54.2	27.1	47.9	10.4	2.1	6.3			

問 53 災害時には、家具が倒れないよう固定するなどの家具転倒対策が、ご自身の身を守るために有効です。家具の転倒を防止するための金具などを自ら取り付けることが困難な世帯に、取付事業者による施工費用の一部を助成する「家具転倒防止対策事業※」があることを知っていますか（○は1つだけ）

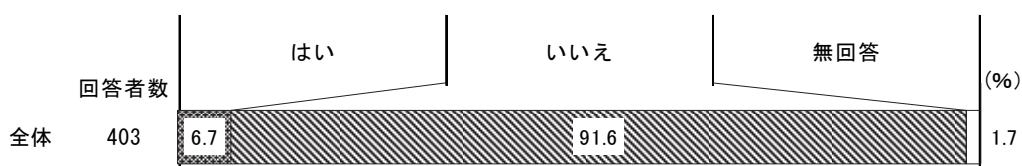
※次の①と②の合算額を助成

①出張料 5,000円を上限

②取付費用 家具1台あたり500円を上限（5台まで）

金具代及び助成額を超えた場合の差額は利用者負担

「いいえ」の割合が91.6%と最も高く、次いで「はい」の割合が6.7%となっています。

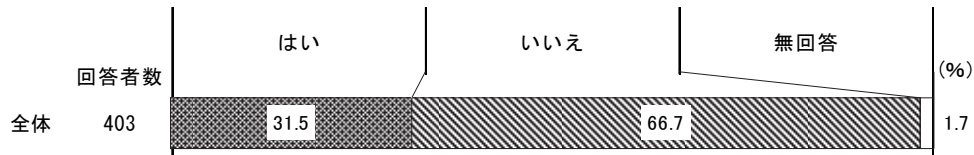


【属性別クロス集計】

		該当数	はい	いいえ	無回答
全体		403	6.7	91.6	1.7
年齢	6歳以下	88	5.7	93.2	1.1
	7-12歳	133	8.3	91.0	0.8
	13-15歳	91	1.1	96.7	2.2
	16歳以上	90	10.0	86.7	3.3
	未回答	1	100.0	0.0	0.0
障害種別	身体障害	223	8.1	89.7	2.2
	知的障害	251	5.2	93.6	1.2
	精神障害	55	5.5	94.5	0.0
	難病	50	10.0	90.0	0.0
	無回答	1	0.0	100.0	0.0
身体障害	1級	115	7.0	89.6	3.5
	2級	36	11.1	88.9	0.0
	3級	30	10.0	90.0	0.0
	4級	24	8.3	87.5	4.2
	5級	6	16.7	83.3	0.0
	6級	12	0.0	100.0	0.0
	持っていない	168	4.8	94.6	0.6
無回答	12	8.3	83.3	8.3	
知的障害	最重度(A)	81	7.4	92.6	0.0
	重度(A-1、A-2)	37	5.4	94.6	0.0
	中度(B-1)	36	8.3	88.9	2.8
	軽度(B-2)	95	2.1	95.8	2.1
	その他	2	0.0	100.0	0.0
	持っていない	142	9.2	89.4	1.4
無回答	10	10.0	70.0	20.0	
精神障害	1級	4	25.0	75.0	0.0
	2級	8	0.0	100.0	0.0
	3級	0	0.0	0.0	0.0
	精神障害があるが手帳を持っていない	43	4.7	95.3	0.0
	精神障害がない	309	6.5	92.6	1.0
	無回答	39	10.3	79.5	10.3
重度の医療的ケアの有無	重度の医療的ケアあり	56	14.3	83.9	1.8
	重度の医療的ケアなし	340	5.6	92.6	1.8
	無回答	7	0.0	100.0	0.0

問 54 「家具転倒防止対策事業」を利用したいと思いませんか（○は1つだけ）

「いいえ」の割合が66.7%と最も高く、次いで「はい」の割合が31.5%となっています。



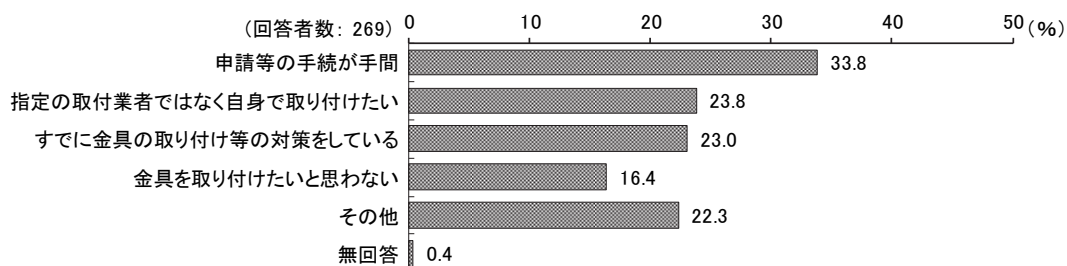
【属性別クロス集計】

		該当数	はい	いいえ	無回答
全体		403	31.5	66.7	1.7
年齢	6歳以下	88	33.0	65.9	1.1
	7-12歳	133	31.6	67.7	0.8
	13-15歳	91	29.7	68.1	2.2
	16歳以上	90	31.1	65.6	3.3
	未回答	1	100.0	0.0	0.0
障害種別	身体障害	223	29.6	68.2	2.2
	知的障害	251	33.1	65.3	1.6
	精神障害	55	30.9	69.1	0.0
	難病	50	20.0	80.0	0.0
	無回答	1	0.0	100.0	0.0
身体障害	1級	115	26.1	70.4	3.5
	2級	36	44.4	52.8	2.8
	3級	30	30.0	70.0	0.0
	4級	24	16.7	83.3	0.0
	5級	6	16.7	83.3	0.0
	6級	12	50.0	50.0	0.0
	持っていない	168	35.1	64.3	0.6
	無回答	12	16.7	75.0	8.3
知的障害	最重度(A)	81	29.6	70.4	0.0
	重度(A-1、A-2)	37	35.1	64.9	0.0
	中度(B-1)	36	33.3	63.9	2.8
	軽度(B-2)	95	33.7	63.2	3.2
	その他	2	100.0	0.0	0.0
	持っていない	142	28.9	69.7	1.4
無回答	10	30.0	60.0	10.0	
精神障害	1級	4	25.0	75.0	0.0
	2級	8	37.5	62.5	0.0
	3級	0	0.0	0.0	0.0
	精神障害があるが手帳を持っていない	43	30.2	69.8	0.0
	精神障害がない	309	32.4	66.7	1.0
無回答	39	25.6	64.1	10.3	
重度の医療的ケアの有無	重度の医療的ケアあり	56	37.5	60.7	1.8
	重度の医療的ケアなし	340	30.3	67.9	1.8
	無回答	7	42.9	57.1	0.0

【問54で、「2. いいえ」と回答された方にお聞きします。】

問 55 利用したいと思わない理由はなんですか（〇はいくつでも）

「申請等の手続が手間」の割合が33.8%と最も高く、次いで「指定の取付業者ではなく自身で取り付けたい」の割合が23.8%、「すでに金具の取り付け等の対策をしている」の割合が23.0%となっています。その他の主な内容としては、「賃貸であるため取付ができない」、「転倒するような家具がない」という意見が見られました。



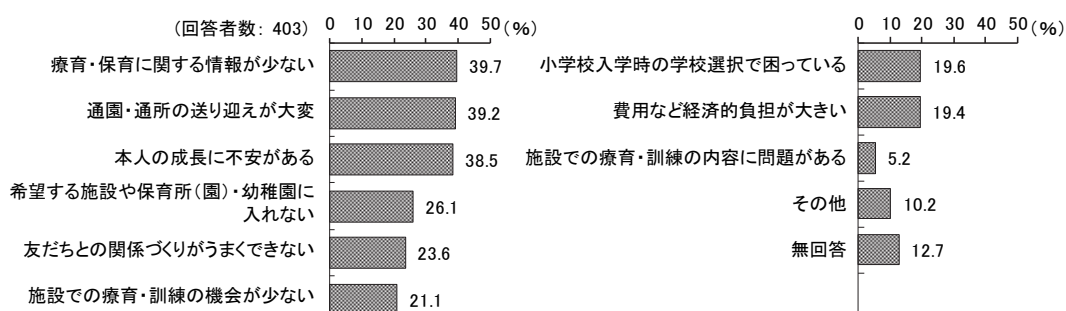
【属性別クロス集計】

		該当数	申請等の手続が手間	金具を取り付けたいと思わない	指定の取付業者ではなく自身で取り付けたい	すでに金具の取り付け等の対策をしている	その他	無回答
全体		269	33.8	16.4	23.8	23.0	22.3	0.4
年齢	6歳以下	58	36.2	22.4	17.2	20.7	24.1	0.0
	7-12歳	90	31.1	15.6	30.0	23.3	21.1	0.0
	13-15歳	62	38.7	12.9	19.4	19.4	22.6	1.6
	16歳以上	59	30.5	15.3	25.4	28.8	22.0	0.0
	未回答	0	0.0	0.0	0.0	0.0	0.0	0.0
障害種別	身体障害	152	30.9	16.4	22.4	25.0	23.0	0.7
	知的障害	164	37.2	15.2	22.6	19.5	25.0	0.0
	精神障害	38	47.4	13.2	31.6	13.2	28.9	0.0
	難病	40	40.0	20.0	25.0	27.5	22.5	0.0
無回答	1	0.0	0.0	0.0	100.0	0.0	0.0	
身体障害	1級	81	33.3	13.6	23.5	18.5	28.4	0.0
	2級	19	15.8	26.3	21.1	26.3	21.1	5.3
	3級	21	28.6	14.3	23.8	33.3	23.8	0.0
	4級	20	40.0	20.0	25.0	30.0	15.0	0.0
	5級	5	40.0	40.0	0.0	20.0	0.0	0.0
	6級	6	16.7	0.0	16.7	66.7	0.0	0.0
	持っていない	108	38.0	14.8	24.1	19.4	22.2	0.0
	無回答	9	33.3	33.3	44.4	33.3	11.1	0.0
知的障害	最重度(A)	57	43.9	19.3	22.8	12.3	26.3	0.0
	重度(A-1, A-2)	24	29.2	8.3	20.8	29.2	37.5	0.0
	中度(B-1)	23	30.4	13.0	17.4	30.4	17.4	0.0
	軽度(B-2)	60	36.7	15.0	25.0	18.3	21.7	0.0
	その他	0	0.0	0.0	0.0	0.0	0.0	0.0
	持っていない	99	28.3	19.2	25.3	28.3	18.2	1.0
無回答	6	33.3	0.0	33.3	33.3	16.7	0.0	
精神障害	1級	3	0.0	0.0	33.3	66.7	0.0	0.0
	2級	5	60.0	0.0	40.0	0.0	20.0	0.0
	3級	0	0.0	0.0	0.0	0.0	0.0	0.0
	精神障害があるが手帳を持っていない	30	50.0	16.7	30.0	10.0	33.3	0.0
	精神障害がない	206	32.5	17.5	21.8	24.3	20.4	0.5
無回答	25	24.0	12.0	28.0	28.0	28.0	0.0	
重度の医療的ケアの有無	重度の医療的ケアあり	34	29.4	17.6	26.5	20.6	23.5	0.0
	重度の医療的ケアなし	231	34.2	16.5	23.4	23.4	22.1	0.4
	無回答	4	50.0	0.0	25.0	25.0	25.0	0.0

(11) 療育・保育・教育について

問 56 ご家族の方が、あなたの療育・保育について困っている（または過去に困った）ことはありますか。（あてはまるものすべてに○）

「療育・保育に関する情報が少ない」の割合が 39.7%と最も高く、次いで「通園・通所の送り迎えが大変」の割合が 39.2%、「本人の成長に不安がある」の割合が 38.5%となっています。



【属性別クロス集計(1/2)】

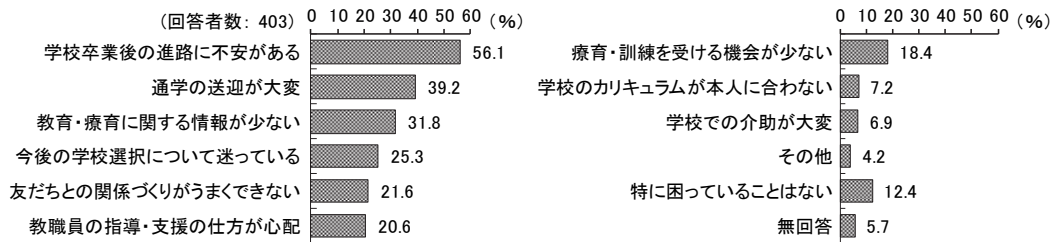
		該当数	療育・保育に関する情報が少ない	(園)・幼稚園に入れられない	施設での療育・訓練の機会が少ない	施設での療育・訓練の内容に問題がある	本人の成長に不安がある	友だちとの関係づくりがうまくできない	通園・通所の送り迎えが大変	費用など経済的負担が大きい	小学校入学時の学校選択で困っている	その他	無回答
全体		403	39.7	26.1	21.1	5.2	38.5	23.6	39.2	19.4	19.6	10.2	12.7
年齢	6歳以下	88	45.5	37.5	26.1	4.5	36.4	20.5	52.3	23.9	34.1	9.1	3.4
	7-12歳	133	44.4	34.6	21.8	6.8	46.6	26.3	46.6	26.3	20.3	7.5	9.8
	13-15歳	91	41.8	19.8	23.1	8.8	45.1	25.3	37.4	15.4	13.2	7.7	5.5
	16歳以上	90	24.4	8.9	13.3	0.0	21.1	21.1	16.7	7.8	11.1	17.8	33.3
	未回答	1	100.0	0.0	0.0	0.0	100.0	0.0	100.0	100.0	0.0	0.0	0.0
お住いの区	中央区	71	45.1	32.4	16.9	9.9	47.9	23.9	47.9	19.7	16.9	11.3	8.5
	花見川区	55	38.2	27.3	23.6	3.6	36.4	21.8	47.3	20.0	16.4	1.8	9.1
	稲毛区	74	37.8	24.3	21.6	4.1	37.8	25.7	33.8	21.6	23.0	6.8	9.5
	若葉区	79	39.2	20.3	19.0	3.8	29.1	21.5	25.3	15.2	15.2	16.5	27.8
	緑区	69	47.8	30.4	27.5	5.8	42.0	24.6	46.4	21.7	30.4	14.5	2.9
	美浜区	55	27.3	21.8	18.2	3.6	38.2	23.6	38.2	18.2	14.5	7.3	16.4
無回答	0	0.0	0.0	0.0	0.0	0.0	0.0	0.0	0.0	0.0	0.0	0.0	
障害種別	身体障害	223	35.0	26.5	23.3	5.4	30.5	11.7	43.0	17.9	18.4	9.0	17.0
	知的障害	251	45.8	26.7	22.3	5.2	46.2	30.7	42.6	22.7	21.1	9.6	7.6
	精神障害	55	63.6	30.9	25.5	10.9	49.1	32.7	60.0	27.3	21.8	10.9	1.8
	難病	50	40.0	38.0	20.0	6.0	36.0	18.0	64.0	26.0	24.0	18.0	10.0
	無回答	1	0.0	0.0	0.0	0.0	0.0	0.0	0.0	0.0	0.0	100.0	0.0

【属性別クロス集計(2/2)】

		該 当 数	療 育 ・ 保 育 に 関 する 情 報 が 少 な い	(希 望 す る 施 設 や 保 育 所 な い ・ 幼 稚 園 に 入 れ な い	施 設 で の 療 育 ・ 訓 練 の 機 会 が 少 な い	施 設 で の 療 育 ・ 訓 練 の 内 容 に 問 題 が あ る	本 人 の 成 長 に 不 安 が あ る	ま く だ ち と の 関 係 づ く り が う ま く で き な い	変 通 園 ・ 通 所 の 送 り 迎 え が 大 変	い 費 用 な ど 経 済 的 負 担 が 大 き い	困 小 学 校 入 学 時 の 学 校 選 択 で 困 る	そ の 他	無 回 答
全 体		403	39.7	26.1	21.1	5.2	38.5	23.6	39.2	19.4	19.6	10.2	12.7
身体障害	1級	115	36.5	31.3	26.1	7.0	27.8	7.8	51.3	18.3	14.8	9.6	16.5
	2級	36	33.3	16.7	16.7	0.0	47.2	22.2	38.9	16.7	27.8	11.1	8.3
	3級	30	30.0	30.0	30.0	6.7	26.7	13.3	33.3	16.7	23.3	10.0	20.0
	4級	24	37.5	29.2	12.5	4.2	12.5	4.2	33.3	20.8	20.8	4.2	25.0
	5級	6	16.7	0.0	16.7	0.0	50.0	16.7	0.0	0.0	0.0	16.7	16.7
	6級	12	41.7	8.3	25.0	8.3	41.7	25.0	41.7	25.0	16.7	0.0	25.0
	持っていない	168	46.4	26.2	19.0	4.8	48.2	38.7	34.5	22.0	20.8	11.9	6.5
無回答	12	33.3	16.7	8.3	8.3	50.0	33.3	33.3	8.3	25.0	8.3	16.7	
知的障害	最重度(A)	81	49.4	29.6	28.4	6.2	38.3	11.1	60.5	29.6	21.0	7.4	6.2
	重度(A-1、A-2)	37	45.9	43.2	29.7	10.8	54.1	32.4	51.4	24.3	32.4	10.8	8.1
	中度(B-1)	36	44.4	27.8	22.2	2.8	47.2	38.9	30.6	11.1	25.0	19.4	5.6
	軽度(B-2)	95	43.2	17.9	14.7	3.2	50.5	44.2	29.5	21.1	15.8	6.3	9.5
	その他	2	50.0	0.0	0.0	0.0	0.0	0.0	0.0	0.0	0.0	50.0	0.0
持っていない	142	28.9	26.1	19.0	5.6	26.8	12.0	33.1	14.1	17.6	11.3	20.4	
無回答	10	40.0	10.0	20.0	0.0	10.0	10.0	40.0	10.0	10.0	10.0	30.0	
精神障害	1級	4	25.0	0.0	0.0	0.0	25.0	0.0	50.0	0.0	0.0	50.0	0.0
	2級	8	62.5	37.5	12.5	12.5	37.5	37.5	37.5	37.5	0.0	25.0	12.5
	3級	0	0.0	0.0	0.0	0.0	0.0	0.0	0.0	0.0	0.0	0.0	0.0
	精神障害があるが手帳を持っていない	43	67.4	32.6	30.2	11.6	53.5	34.9	65.1	27.9	27.9	4.7	0.0
	精神障害がない	309	36.6	25.9	19.4	4.2	36.6	23.3	36.2	18.8	20.4	9.4	14.2
無回答	39	30.8	20.5	28.2	5.1	38.5	12.8	33.3	12.8	10.3	15.4	15.4	
重症心身障害の有無	重症心身障害あり	65	43.1	33.8	30.8	7.7	20.0	0.0	58.5	20.0	15.4	7.7	10.8
	重症心身障害なし	327	39.8	24.5	19.6	4.9	42.5	28.4	36.4	19.9	20.8	10.7	12.2
	無回答	11	18.2	27.3	9.1	0.0	27.3	18.2	9.1	0.0	9.1	9.1	36.4
強度行動障害の有無	ある	17	41.2	35.3	11.8	5.9	41.2	29.4	52.9	35.3	35.3	17.6	5.9
	ない	380	40.3	26.1	21.8	5.3	38.7	23.4	38.9	18.9	19.2	9.7	12.4
	無回答	6	0.0	0.0	0.0	0.0	16.7	16.7	16.7	0.0	0.0	16.7	50.0
重度の医療的ケアの有無	重度の医療的ケアあり	56	46.4	35.7	14.3	3.6	28.6	7.1	50.0	25.0	21.4	10.7	10.7
	重度の医療的ケアなし	340	39.4	25.0	22.6	5.6	40.3	26.5	38.2	18.2	19.7	9.7	12.4
	無回答	7	0.0	0.0	0.0	0.0	28.6	14.3	0.0	28.6	0.0	28.6	42.9
主たる障害別	視覚障害	4	0.0	50.0	25.0	0.0	25.0	0.0	25.0	25.0	0.0	0.0	25.0
	聴覚・平衡機能障害	24	50.0	20.8	25.0	12.5	45.8	25.0	45.8	25.0	41.7	4.2	8.3
	盲ろう(視覚障害と聴覚障害の重複)	0	0.0	0.0	0.0	0.0	0.0	0.0	0.0	0.0	0.0	0.0	0.0
	音声・言語・そしゃく機能障害	1	0.0	0.0	0.0	0.0	0.0	0.0	0.0	0.0	0.0	0.0	100.0
	肢体不自由(上肢)	24	33.3	16.7	25.0	8.3	45.8	8.3	37.5	12.5	16.7	4.2	8.3
	肢体不自由(下肢)	40	37.5	27.5	20.0	0.0	27.5	7.5	47.5	15.0	17.5	7.5	27.5
	肢体不自由(体幹)	21	38.1	52.4	52.4	14.3	42.9	9.5	47.6	23.8	23.8	9.5	4.8
	内部障害(1～7以外)	30	26.7	23.3	13.3	3.3	26.7	13.3	16.7	16.7	10.0	23.3	26.7
無回答	79	34.2	24.1	20.3	3.8	21.5	11.4	51.9	17.7	15.2	7.6	15.2	
重複	身体障害 x 知的障害	86	43.0	27.9	29.1	5.8	38.4	16.3	57.0	24.4	19.8	5.8	10.5
	知的障害 x 精神障害	44	68.2	29.5	25.0	11.4	52.3	34.1	61.4	29.5	20.5	6.8	0.0
	身体障害 x 精神障害	24	50.0	29.2	20.8	12.5	37.5	8.3	70.8	25.0	29.2	12.5	4.2
	身体障害 x 知的障害 x 精神障害	16	56.3	31.3	18.8	12.5	37.5	6.3	81.3	31.3	31.3	0.0	0.0

問 57 あなた（ご家族の方）は、学校や教育について、困っている（または過去に困った）ことはありますか。（あてはまるものすべてに○）

「学校卒業後の進路に不安がある」の割合が56.1%と最も高く、次いで「通学の送迎が大変」の割合が39.2%、「教育・療育に関する情報が少ない」の割合が31.8%となっています。



【属性別クロス集計(1/2)】

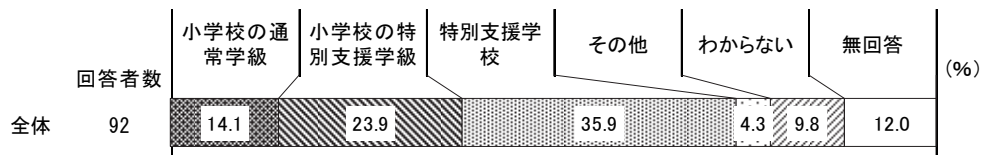
		該当数	少教育・療育に関する情報が少ない	学校での介助が大変	通学の送迎が大変	教職員の指導・支援の仕方が心配	学校のカリキュラムが本人に合わない	友だちとの関係づくりがうまくできない	少教育・訓練を受ける機会が少ない	今後の学校選択について迷っている	学校卒業後の進路に不安がある	その他	特に困っていることはない	無回答
全体		403	31.8	6.9	39.2	20.6	7.2	21.6	18.4	25.3	56.1	4.2	12.4	5.7
年齢	6歳以下	88	46.6	9.1	51.1	23.9	5.7	19.3	17.0	36.4	33.0	2.3	10.2	4.5
	7-12歳	133	35.3	7.5	44.4	26.3	9.0	20.3	24.1	29.3	69.9	6.8	5.3	0.8
	13-15歳	91	27.5	7.7	37.4	18.7	4.4	24.2	16.5	24.2	67.0	4.4	11.0	3.3
	16歳以上	90	15.6	3.3	21.1	11.1	8.9	23.3	13.3	10.0	46.7	2.2	26.7	16.7
	未回答	1	100.0	0.0	100.0	0.0	0.0	0.0	0.0	0.0	100.0	0.0	0.0	0.0
お住まいの区	中央区	71	40.8	4.2	46.5	19.7	4.2	21.1	22.5	29.6	62.0	4.2	7.0	1.4
	花見川区	55	34.5	5.5	40.0	20.0	9.1	21.8	21.8	23.6	58.2	3.6	20.0	0.0
	稲毛区	74	33.8	9.5	40.5	29.7	5.4	23.0	16.2	31.1	60.8	6.8	4.1	4.1
	若葉区	79	25.3	5.1	29.1	15.2	6.3	21.5	15.2	19.0	43.0	1.3	21.5	15.2
	緑区	69	34.8	11.6	44.9	20.3	10.1	21.7	17.4	26.1	59.4	5.8	8.7	2.9
	美浜区	55	20.0	5.5	34.5	18.2	9.1	20.0	18.2	21.8	54.5	3.6	14.5	9.1
	無回答	0	0.0	0.0	0.0	0.0	0.0	0.0	0.0	0.0	0.0	0.0	0.0	0.0
障害種別	身体障害	223	27.4	9.4	40.4	17.5	6.3	13.0	15.2	20.6	46.2	4.0	15.2	8.1
	知的障害	251	36.7	7.6	45.4	21.9	7.6	27.1	23.5	26.7	69.7	3.6	7.6	3.2
	精神障害	55	52.7	14.5	50.9	30.9	7.3	38.2	34.5	32.7	70.9	7.3	7.3	1.8
	難病	50	36.0	12.0	58.0	24.0	14.0	16.0	14.0	22.0	54.0	12.0	16.0	4.0
	無回答	1	0.0	0.0	0.0	0.0	0.0	0.0	0.0	0.0	0.0	0.0	100.0	0.0
身体障害	1級	115	27.8	13.9	51.3	16.5	7.0	6.1	14.8	15.7	48.7	5.2	13.9	7.8
	2級	36	30.6	5.6	33.3	19.4	5.6	38.9	8.3	25.0	50.0	2.8	11.1	8.3
	3級	30	23.3	6.7	20.0	20.0	10.0	13.3	16.7	30.0	50.0	0.0	26.7	6.7
	4級	24	33.3	4.2	33.3	12.5	4.2	8.3	16.7	25.0	37.5	4.2	12.5	12.5
	5級	6	16.7	0.0	16.7	33.3	0.0	16.7	33.3	0.0	33.3	0.0	33.3	0.0
	6級	12	16.7	0.0	33.3	16.7	0.0	8.3	25.0	33.3	25.0	8.3	8.3	8.3
	持っていない	168	36.3	4.2	37.5	25.0	8.9	32.7	22.0	31.0	68.5	4.2	8.9	3.0
	無回答	12	50.0	0.0	41.7	16.7	0.0	25.0	25.0	33.3	66.7	8.3	8.3	0.0

【属性別クロス集計(2/2)】

		該 当 数	少 教 育 ・ 療 育 に 関 する 情 報 が	学 校 で の 介 助 が 大 変	通 学 の 送 迎 が 大 変	が 教 職 員 の 指 導 ・ 支 援 の 仕 方 が 心 配	に 学 校 の カ リ キ ュ ラ ム が 本 人 に 合 わ な い	ま く だ ち と の 関 係 づ く り が う ま く で き な い	少 教 育 ・ 訓 練 を 受 ける 機 会 が	迷 っ て い る 今 後 の 学 校 選 択 に つ い て	あ る 学 校 卒 業 後 の 進 路 に 不 安 が	そ の 他	特 に 困 っ て い る こ と は な い	無 回 答
全 体		403	31.8	6.9	39.2	20.6	7.2	21.6	18.4	25.3	56.1	4.2	12.4	5.7
知的障害	最重度(A)	81	40.7	13.6	63.0	16.0	4.9	9.9	34.6	13.6	72.8	2.5	3.7	2.5
	重度(A-1、A-2)	37	32.4	10.8	54.1	21.6	10.8	27.0	32.4	21.6	67.6	2.7	5.4	2.7
	中度(B-1)	36	36.1	2.8	38.9	25.0	11.1	44.4	19.4	27.8	69.4	2.8	5.6	2.8
	軽度(B-2)	95	34.7	2.1	30.5	26.3	7.4	34.7	12.6	40.0	67.4	5.3	12.6	4.2
	その他	2	50.0	50.0	0.0	0.0	0.0	50.0	0.0	0.0	100.0	0.0	0.0	0.0
	持っていない	142	22.5	6.3	30.3	19.0	7.0	13.4	10.6	22.5	34.5	5.6	19.7	9.2
	無回答	10	40.0	0.0	10.0	10.0	0.0	0.0	0.0	30.0	20.0	0.0	30.0	20.0
精神障害	1級	4	25.0	0.0	50.0	25.0	0.0	0.0	0.0	25.0	25.0	0.0	50.0	0.0
	2級	8	62.5	0.0	37.5	37.5	12.5	50.0	37.5	37.5	75.0	12.5	12.5	12.5
	3級	0	0.0	0.0	0.0	0.0	0.0	0.0	0.0	0.0	0.0	0.0	0.0	0.0
	精神障害があるが手帳を持っていない	43	53.5	18.6	53.5	30.2	7.0	39.5	37.2	32.6	74.4	7.0	2.3	0.0
	精神障害がない	309	28.2	5.5	38.8	18.8	7.4	19.4	16.5	23.3	54.7	3.2	13.6	5.2
無回答	39	30.8	7.7	25.6	20.5	5.1	15.4	10.3	30.8	46.2	7.7	10.3	15.4	
重症心身障害の有無	重症心身障害あり	65	33.8	18.5	58.5	15.4	7.7	6.2	21.5	7.7	52.3	9.2	6.2	4.6
	重症心身障害なし	327	32.1	4.3	36.1	22.0	7.3	24.8	17.7	29.4	57.5	3.4	13.1	5.5
	無回答	11	9.1	18.2	18.2	9.1	0.0	18.2	18.2	9.1	36.4	0.0	27.3	18.2
強度行動障害の有無	ある	17	47.1	11.8	58.8	29.4	11.8	41.2	17.6	41.2	94.1	0.0	0.0	0.0
	ない	380	31.6	6.6	38.7	20.5	7.1	21.1	18.7	24.7	54.7	4.5	12.6	5.8
	無回答	6	0.0	16.7	16.7	0.0	0.0	0.0	0.0	16.7	33.3	0.0	33.3	16.7
重度の医療的ケアの有無	重度の医療的ケアあり	56	33.9	19.6	46.4	14.3	7.1	8.9	5.4	19.6	39.3	7.1	16.1	7.1
	重度の医療的ケアなし	340	31.8	5.0	38.2	21.8	7.4	23.8	20.6	26.5	59.1	3.8	11.5	5.3
	無回答	7	14.3	0.0	28.6	14.3	0.0	14.3	14.3	14.3	42.9	0.0	28.6	14.3
主たる障害別	視覚障害	4	0.0	0.0	25.0	25.0	0.0	0.0	0.0	25.0	25.0	0.0	25.0	0.0
	聴覚・平衡機能障害	24	41.7	0.0	37.5	16.7	8.3	16.7	16.7	33.3	37.5	8.3	4.2	8.3
	盲ろう(視覚障害と聴覚障害の重複)	0	0.0	0.0	0.0	0.0	0.0	0.0	0.0	0.0	0.0	0.0	0.0	0.0
	音声・言語・そしゃく機能障害	1	0.0	0.0	0.0	0.0	0.0	0.0	0.0	0.0	0.0	0.0	0.0	100.0
	肢体不自由(上肢)	24	29.2	8.3	45.8	16.7	4.2	0.0	12.5	8.3	54.2	0.0	20.8	0.0
	肢体不自由(下肢)	40	22.5	12.5	47.5	20.0	7.5	15.0	25.0	22.5	50.0	2.5	15.0	15.0
	肢体不自由(体幹)	21	42.9	19.0	57.1	19.0	9.5	14.3	28.6	28.6	66.7	4.8	0.0	4.8
	内部障害(1〜7以外)	30	23.3	6.7	13.3	23.3	3.3	10.0	3.3	26.7	40.0	6.7	36.7	3.3
	無回答	79	24.1	10.1	43.0	13.9	6.3	16.5	12.7	15.2	43.0	3.8	12.7	8.9
重複	身体障害 x 知的障害	86	32.6	14.0	55.8	17.4	7.0	17.4	25.6	18.6	69.8	2.3	5.8	4.7
	知的障害 x 精神障害	44	54.5	13.6	52.3	31.8	6.8	40.9	34.1	34.1	77.3	6.8	2.3	2.3
	身体障害 x 精神障害	24	41.7	20.8	62.5	12.5	8.3	20.8	20.8	20.8	66.7	8.3	16.7	0.0
	身体障害 x 知的障害 x 精神障害	16	43.8	18.8	68.8	12.5	12.5	25.0	18.8	25.0	75.0	6.3	6.3	0.0

問 58【小学校入学前の方がお答えください。】ご家族の方は、あなたが小学校に入学するとき、どの学校・学級に通わせたいと思いますか。(○は1つだけ)

「特別支援学校」の割合が 35.9%と最も高く、次いで「小学校の特別支援学級」の割合が 23.9%、「小学校の通常学級」の割合が 14.1%となっています。

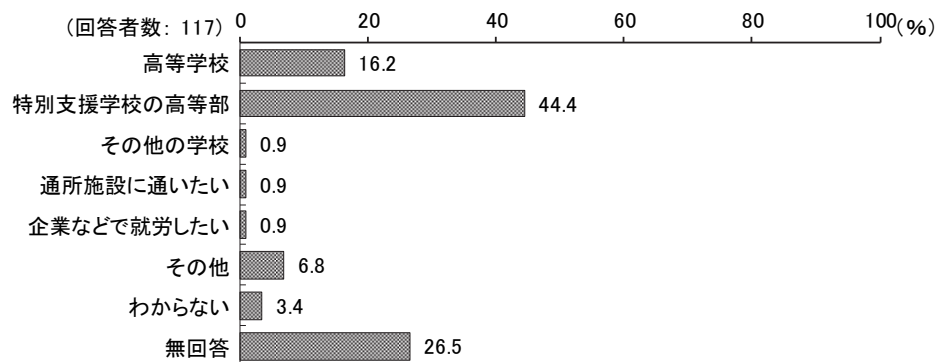


【属性別クロス集計】

		該当数	小学校の通常学級	小学校の特別支援学級	特別支援学校	その他	わからない	無回答
全体		92	14.1	23.9	35.9	4.3	9.8	12.0
年齢	6歳以下	88	12.5	23.9	37.5	3.4	10.2	12.5
	7-12歳	0	0.0	0.0	0.0	0.0	0.0	0.0
	13-15歳	0	0.0	0.0	0.0	0.0	0.0	0.0
	16歳以上	4	50.0	25.0	0.0	25.0	0.0	0.0
	未回答	0	0.0	0.0	0.0	0.0	0.0	0.0
お住いの区	中央区	21	14.3	14.3	57.1	0.0	9.5	4.8
	花見川区	8	25.0	12.5	50.0	0.0	0.0	12.5
	稲毛区	19	5.3	15.8	36.8	5.3	15.8	21.1
	若葉区	12	8.3	33.3	25.0	16.7	8.3	8.3
	緑区	17	11.8	35.3	23.5	5.9	11.8	11.8
	美浜区	15	26.7	33.3	20.0	0.0	6.7	13.3
	無回答	0	0.0	0.0	0.0	0.0	0.0	0.0
障害種別	身体障害	59	13.6	13.6	42.4	5.1	10.2	15.3
	知的障害	55	5.5	27.3	45.5	1.8	7.3	12.7
	精神障害	12	16.7	0.0	50.0	8.3	8.3	16.7
	難病	13	0.0	23.1	38.5	7.7	15.4	15.4
	無回答	0	0.0	0.0	0.0	0.0	0.0	0.0
身体障害	1級	35	5.7	8.6	62.9	2.9	8.6	11.4
	2級	7	0.0	28.6	14.3	0.0	14.3	42.9
	3級	8	50.0	25.0	0.0	12.5	0.0	12.5
	4級	4	25.0	25.0	0.0	25.0	25.0	0.0
	5級	1	100.0	0.0	0.0	0.0	0.0	0.0
	6級	4	0.0	0.0	50.0	0.0	25.0	25.0
	持っていない	32	15.6	43.8	21.9	3.1	9.4	6.3
	無回答	1	0.0	0.0	100.0	0.0	0.0	0.0
知的障害	最重度(A)	23	0.0	8.7	73.9	4.3	4.3	8.7
	重度(A-1, A-2)	9	0.0	11.1	44.4	0.0	22.2	22.2
	中度(B-1)	8	0.0	75.0	12.5	0.0	0.0	12.5
	軽度(B-2)	15	20.0	40.0	20.0	0.0	6.7	13.3
	その他	0	0.0	0.0	0.0	0.0	0.0	0.0
	持っていない	35	25.7	20.0	20.0	8.6	14.3	11.4
	無回答	2	50.0	0.0	50.0	0.0	0.0	0.0
精神障害	1級	1	0.0	0.0	0.0	100.0	0.0	0.0
	2級	0	0.0	0.0	0.0	0.0	0.0	0.0
	3級	0	0.0	0.0	0.0	0.0	0.0	0.0
	精神障害があるが手帳を持っていない	11	18.2	0.0	54.5	0.0	9.1	18.2
	精神障害がない	74	13.5	28.4	32.4	4.1	9.5	12.2
	無回答	6	16.7	16.7	50.0	0.0	16.7	0.0
重度の医療的ケアの有無	重度の医療的ケアあり	19	10.5	10.5	52.6	5.3	10.5	10.5
	重度の医療的ケアなし	73	15.1	27.4	31.5	4.1	9.6	12.3
	無回答	0	0.0	0.0	0.0	0.0	0.0	0.0

問 59【中学生の方がお答えください。】 あなたは、中学校卒業後、どのような進路を希望していますか。(〇は1つだけ)

「特別支援学校の高等部」の割合が44.4%と最も高く、次いで「高等学校」の割合が16.2%、「その他」の割合が6.8%となっています。「その他」の内容としては、「通信制高校」等の意見がみられた。



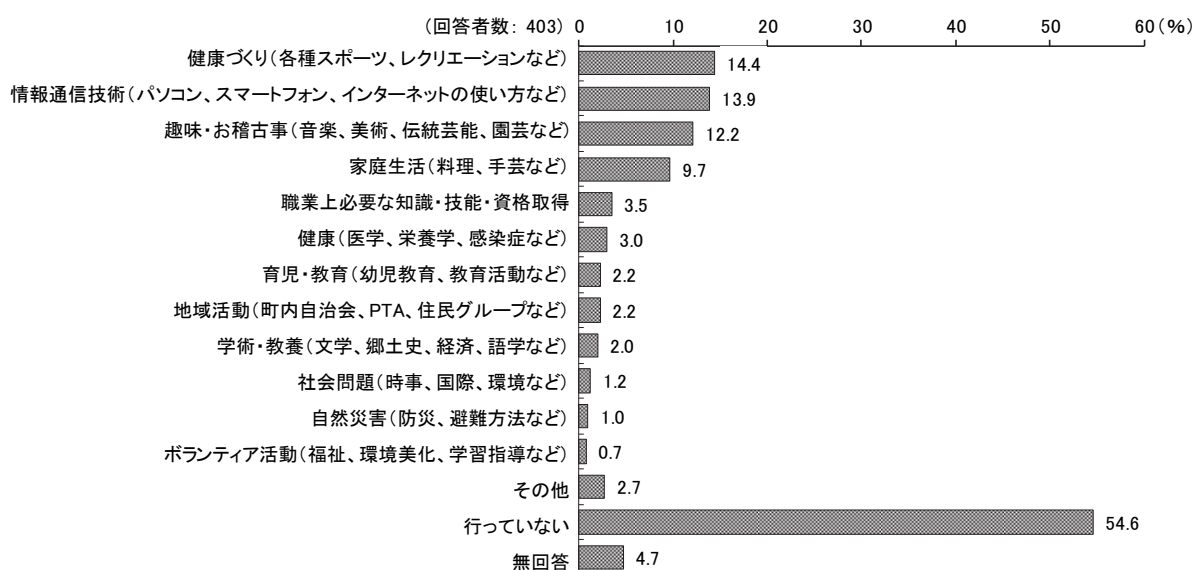
【属性別クロス集計】

		該当数	高等学校	特別支援学校の高等部	その他の学校	通所施設に通いたい	企業などで就労したい	その他	わからない	無回答
全体		117	16.2	44.4	0.9	0.9	0.9	6.8	3.4	26.5
年齢	6歳以下	0	0.0	0.0	0.0	0.0	0.0	0.0	0.0	0.0
	7-12歳	25	12.0	12.0	0.0	4.0	0.0	8.0	4.0	60.0
	13-15歳	91	17.6	53.8	1.1	0.0	1.1	6.6	2.2	17.6
	16歳以上	1	0.0	0.0	0.0	0.0	0.0	0.0	100.0	0.0
	未回答	0	0.0	0.0	0.0	0.0	0.0	0.0	0.0	0.0
お住いの区	中央区	22	18.2	50.0	0.0	0.0	0.0	13.6	0.0	18.2
	花見川区	18	5.6	50.0	0.0	0.0	0.0	5.6	11.1	27.8
	稲毛区	22	18.2	40.9	0.0	0.0	0.0	4.5	0.0	36.4
	若葉区	20	10.0	55.0	0.0	5.0	5.0	5.0	5.0	15.0
	緑区	21	14.3	33.3	4.8	0.0	0.0	4.8	4.8	38.1
	美浜区	14	35.7	35.7	0.0	0.0	0.0	7.1	0.0	21.4
	無回答	0	0.0	0.0	0.0	0.0	0.0	0.0	0.0	0.0
障害種別	身体障害	54	20.4	44.4	1.9	0.0	0.0	0.0	5.6	27.8
	知的障害	85	5.9	51.8	0.0	1.2	1.2	8.2	1.2	30.6
	精神障害	21	4.8	47.6	0.0	4.8	0.0	9.5	4.8	28.6
	難病	13	7.7	46.2	0.0	0.0	0.0	0.0	7.7	38.5
	無回答	0	0.0	0.0	0.0	0.0	0.0	0.0	0.0	0.0
身体障害	1級	24	0.0	62.5	0.0	0.0	0.0	0.0	8.3	29.2
	2級	7	42.9	28.6	0.0	0.0	0.0	0.0	0.0	28.6
	3級	10	30.0	10.0	10.0	0.0	0.0	0.0	10.0	40.0
	4級	9	33.3	55.6	0.0	0.0	0.0	0.0	0.0	11.1
	5級	1	0.0	0.0	0.0	0.0	0.0	0.0	0.0	100.0
	6級	3	66.7	33.3	0.0	0.0	0.0	0.0	0.0	0.0
	持っていない	58	10.3	44.8	0.0	1.7	1.7	12.1	1.7	27.6
	無回答	5	40.0	40.0	0.0	0.0	0.0	20.0	0.0	0.0
知的障害	最重度④	24	0.0	58.3	0.0	0.0	0.0	4.2	0.0	37.5
	重度(A-1、A-2)	9	0.0	66.7	0.0	0.0	0.0	0.0	0.0	33.3
	中度(B-1)	15	0.0	66.7	0.0	6.7	0.0	6.7	0.0	20.0
	軽度(B-2)	37	13.5	37.8	0.0	0.0	2.7	13.5	2.7	29.7
	その他	0	0.0	0.0	0.0	0.0	0.0	0.0	0.0	0.0
	持っていない	30	40.0	26.7	3.3	0.0	0.0	3.3	10.0	16.7
	無回答	2	100.0	0.0	0.0	0.0	0.0	0.0	0.0	0.0
精神障害	1級	0	0.0	0.0	0.0	0.0	0.0	0.0	0.0	0.0
	2級	5	20.0	60.0	0.0	0.0	0.0	0.0	0.0	20.0
	3級	0	0.0	0.0	0.0	0.0	0.0	0.0	0.0	0.0
	精神障害があるが手帳を持っていない	16	0.0	43.8	0.0	6.3	0.0	12.5	6.3	31.3
	精神障害がない	82	18.3	45.1	0.0	0.0	1.2	7.3	2.4	25.6
	無回答	14	21.4	35.7	7.1	0.0	0.0	0.0	7.1	28.6
重度の医療的ケアの有無	重度の医療的ケアあり	10	0.0	50.0	0.0	0.0	0.0	0.0	20.0	30.0
	重度の医療的ケアなし	105	17.1	43.8	1.0	1.0	1.0	7.6	1.9	26.7
	無回答	2	50.0	50.0	0.0	0.0	0.0	0.0	0.0	0.0

(12) 趣味や教養などの生涯学習活動について

問 60 あなたが行っている(行っていた) 趣味や教養などの活動は何ですか。(あてはまるものすべてに○)

「行っていない」の割合が54.6%と最も高く、次いで「健康づくり(各種スポーツ、レクリエーションなど)」の割合が14.4%、「情報通信技術(パソコン、スマートフォン、インターネットの使い方など)」の割合が13.9%となっています。



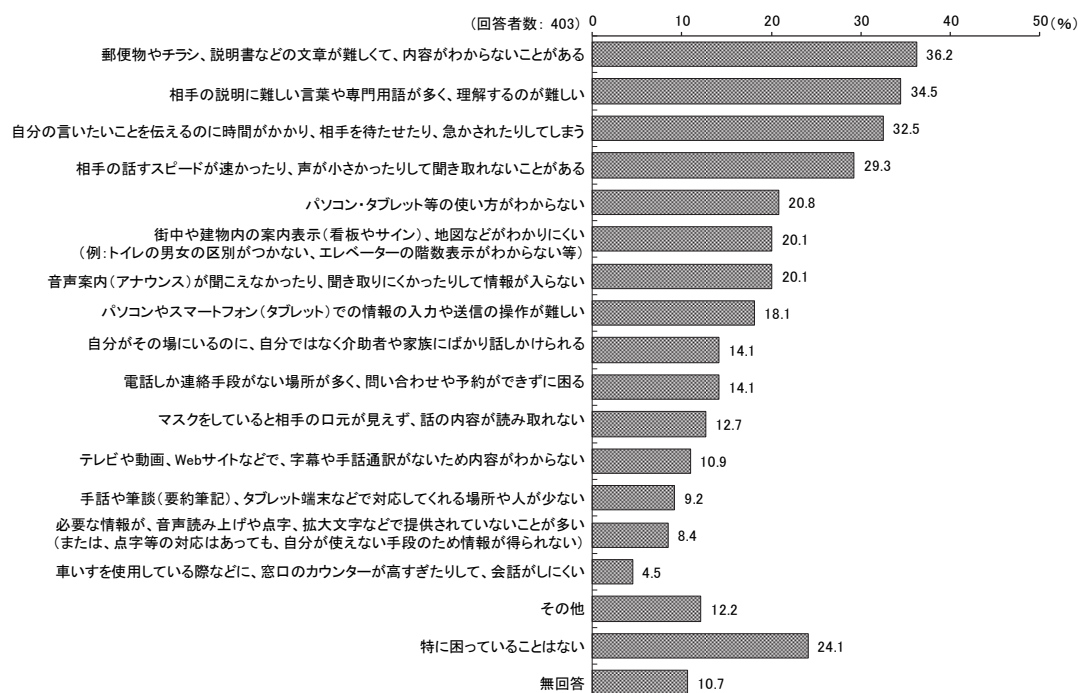
【属性別クロス集計】

		該当数	健康（医学、栄養学、感染症など）	家庭生活（料理、手芸など）	育児・教育（幼児教育、教育活動など）	学術・教養（文学、郷土史、経済、語学など）	社会問題（時事、国際、環境など）	自然災害（防災、避難方法など）	情報通信技術（パソコン、スマートフォン、インターネットの使い方など）	職業上必要な知識・技能・資格取得	趣味・お稽古事（音楽、美術、伝統芸能、園芸など）	健康づくり（各種スポーツ、レクリエーションなど）	地域活動（町内自治会、PTA、住民グループなど）	ボランティア活動（福祉、環境美化、学習指導など）	その他	行っていない	無回答
全体		403	3.0	9.7	2.2	2.0	1.2	1.0	13.9	3.5	12.2	14.4	2.2	0.7	2.7	54.6	4.7
年齢	6歳以下	88	1.1	1.1	3.4	2.3	0.0	0.0	1.1	0.0	9.1	6.8	1.1	0.0	0.0	72.7	5.7
	7-12歳	133	5.3	8.3	3.8	0.8	0.8	0.8	16.5	3.0	8.3	12.0	0.8	1.5	4.5	56.4	3.0
	13-15歳	91	0.0	14.3	0.0	1.1	1.1	1.1	19.8	2.2	9.9	17.6	1.1	0.0	2.2	49.5	3.3
	16歳以上	90	4.4	14.4	0.0	4.4	3.3	1.1	15.6	8.9	22.2	21.1	6.7	1.1	3.3	40.0	7.8
	未回答	1	0.0	100.0	100.0	0.0	0.0	100.0	100.0	0.0	100.0	100.0	0.0	0.0	0.0	0.0	0.0
障害種別	身体障害	223	4.5	5.8	3.6	1.8	1.3	0.4	7.2	1.3	13.9	11.2	2.7	0.4	1.8	59.2	5.8
	知的障害	251	0.8	11.6	2.0	1.2	0.8	1.2	16.3	3.6	10.4	14.3	2.0	0.8	3.2	57.0	3.6
	難病	55	0.0	10.9	0.0	0.0	0.0	0.0	10.9	0.0	5.5	12.7	0.0	0.0	1.8	72.7	0.0
	無回答	50	4.0	6.0	8.0	4.0	0.0	2.0	10.0	2.0	14.0	6.0	0.0	0.0	0.0	60.0	2.0
	無回答	1	0.0	0.0	0.0	0.0	0.0	0.0	0.0	0.0	0.0	0.0	0.0	0.0	0.0	100.0	0.0
身体障害	1級	115	4.3	2.6	5.2	3.5	2.6	0.0	6.1	0.0	7.8	6.1	0.9	0.0	0.0	70.4	5.2
	2級	36	2.8	11.1	5.6	0.0	0.0	2.8	13.9	5.6	27.8	19.4	2.8	0.0	2.8	41.7	5.6
	3級	30	6.7	6.7	0.0	0.0	0.0	0.0	6.7	3.3	20.0	13.3	3.3	0.0	3.3	50.0	6.7
	4級	24	8.3	4.2	0.0	0.0	0.0	0.0	8.3	0.0	8.3	12.5	8.3	4.2	0.0	58.3	8.3
	5級	6	0.0	0.0	0.0	0.0	0.0	0.0	0.0	0.0	50.0	16.7	0.0	0.0	33.3	33.3	0.0
	6級	12	0.0	25.0	0.0	0.0	0.0	0.0	0.0	0.0	8.3	25.0	8.3	0.0	0.0	41.7	8.3
	持っていない	168	0.0	13.7	0.6	1.8	1.2	1.2	22.6	5.4	10.1	19.0	1.8	1.2	3.6	50.0	3.0
	無回答	12	16.7	25.0	0.0	8.3	0.0	8.3	16.7	16.7	8.3	8.3	0.0	0.0	8.3	33.3	8.3
知的障害	最重度(A)	81	0.0	4.9	2.5	0.0	0.0	1.2	7.4	0.0	4.9	11.1	2.5	0.0	2.5	76.5	2.5
	重度(A-1、A-2)	37	0.0	8.1	0.0	0.0	0.0	0.0	8.1	2.7	16.2	13.5	0.0	0.0	0.0	56.8	5.4
	中度(B-1)	36	0.0	13.9	2.8	0.0	0.0	0.0	19.4	0.0	11.1	19.4	0.0	0.0	2.8	55.6	5.6
	軽度(B-2)	95	2.1	17.9	2.1	3.2	2.1	2.1	26.3	7.4	11.6	15.8	3.2	2.1	5.3	41.1	3.2
	その他	2	0.0	0.0	0.0	0.0	0.0	0.0	0.0	50.0	0.0	0.0	0.0	0.0	0.0	50.0	0.0
	持っていない	142	5.6	6.3	2.1	2.8	2.1	0.7	9.9	3.5	16.2	15.5	2.8	0.7	1.4	50.7	6.3
無回答	10	20.0	10.0	10.0	10.0	0.0	0.0	10.0	0.0	0.0	0.0	0.0	0.0	10.0	50.0	10.0	
精神障害	1級	4	0.0	0.0	0.0	0.0	0.0	0.0	0.0	0.0	0.0	25.0	0.0	0.0	0.0	75.0	0.0
	2級	8	0.0	37.5	0.0	0.0	0.0	0.0	37.5	0.0	37.5	12.5	0.0	0.0	12.5	37.5	0.0
	3級	0	0.0	0.0	0.0	0.0	0.0	0.0	0.0	0.0	0.0	0.0	0.0	0.0	0.0	0.0	0.0
	精神障害があるが手帳を持っていない	43	0.0	7.0	0.0	0.0	0.0	0.0	7.0	0.0	0.0	11.6	0.0	0.0	0.0	79.1	0.0
	精神障害がない	309	3.2	9.1	1.9	2.3	1.6	1.0	13.9	4.2	12.9	14.6	2.6	1.0	2.6	51.8	5.2
無回答	39	5.1	12.8	7.7	2.6	0.0	2.6	17.9	2.6	15.4	15.4	2.6	0.0	5.1	51.3	7.7	
重度の医療的ケアの有無	重度の医療的ケアあり	56	5.4	3.6	1.8	3.6	3.6	0.0	12.5	1.8	7.1	12.5	1.8	0.0	1.8	62.5	5.4
	重度の医療的ケアなし	340	2.4	10.6	2.4	1.5	0.6	1.2	13.8	3.8	12.6	14.7	2.4	0.9	2.9	53.5	4.7
	無回答	7	14.3	14.3	0.0	14.3	14.3	0.0	28.6	0.0	28.6	14.3	0.0	0.0	0.0	42.9	0.0
主たる障害別	視覚障害	4	0.0	0.0	0.0	0.0	0.0	0.0	0.0	0.0	75.0	0.0	0.0	0.0	0.0	25.0	0.0
	聴覚・平衡機能障害	24	0.0	12.5	0.0	0.0	0.0	0.0	16.7	0.0	12.5	20.8	4.2	0.0	4.2	37.5	8.3
	盲ろう（視覚障害と聴覚障害の重複）	0	0.0	0.0	0.0	0.0	0.0	0.0	0.0	0.0	0.0	0.0	0.0	0.0	0.0	0.0	0.0
	音声・言語・そしゃく機能障害	1	0.0	0.0	0.0	0.0	0.0	0.0	0.0	0.0	0.0	0.0	0.0	0.0	0.0	0.0	100.0
	肢体不自由（上肢）	24	0.0	0.0	0.0	0.0	0.0	0.0	8.3	0.0	12.5	8.3	0.0	4.2	0.0	75.0	0.0
	肢体不自由（下肢）	40	2.5	7.5	0.0	0.0	0.0	0.0	2.5	5.0	12.5	10.0	5.0	0.0	5.0	67.5	5.0
	肢体不自由（体幹）	21	4.8	4.8	4.8	4.8	4.8	0.0	0.0	0.0	9.5	9.5	0.0	0.0	0.0	76.2	4.8
	内部障害（1〜7以外）	30	10.0	6.7	3.3	3.3	6.7	0.0	16.7	0.0	10.0	10.0	3.3	0.0	3.3	60.0	0.0
	無回答	79	6.3	5.1	7.6	2.5	0.0	1.3	5.1	1.3	15.2	11.4	2.5	0.0	0.0	54.4	8.9

(13) 普段の生活における情報入手やコミュニケーションについて

問 61 あなたは、情報入手やコミュニケーションについて困ることはありますか。(あてはまるものすべてに○)

「郵便物やチラシ、説明書などの文章が難しく、内容がわからないことがある」の割合が36.2%と最も高く、次いで「相手の説明に難しい言葉や専門用語が多く、理解するのが難しい」の割合が34.5%、「自分の言いたいことを伝えるのに時間がかかり、相手を待たせたり、急かされたりしてしまう」の割合が32.5%となっています。



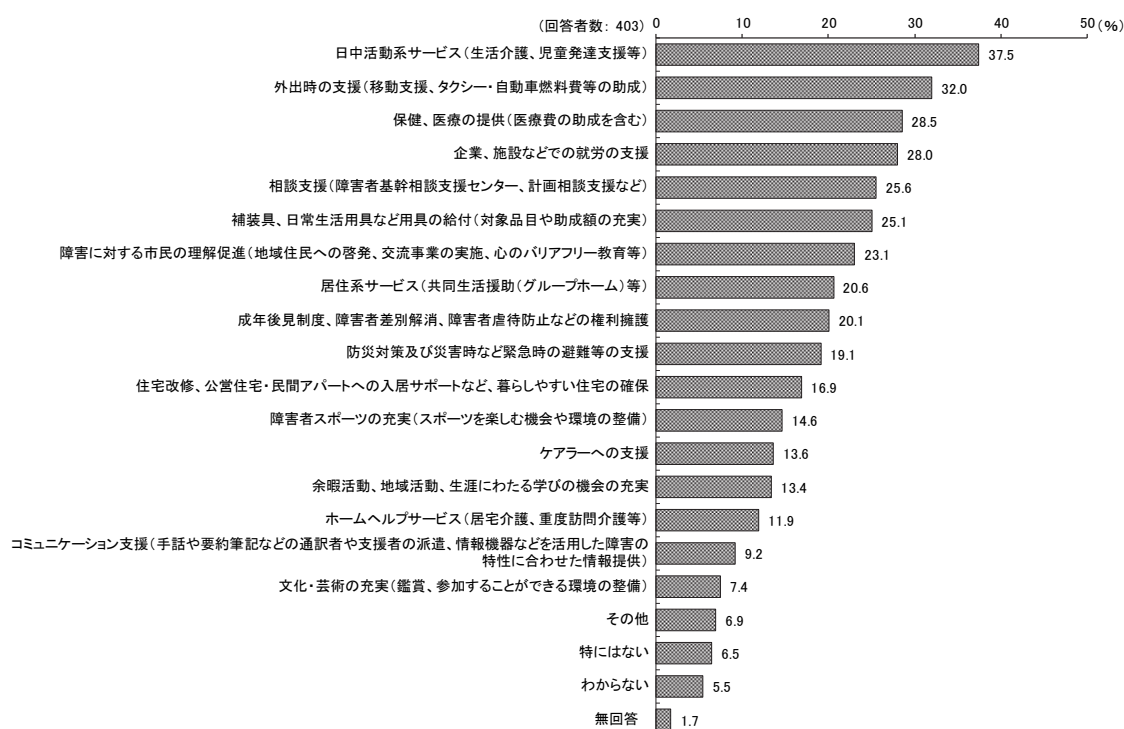
【属性別クロス集計(1/2)】

		該当数	街中や建物内の案内表示（看板やサイ ン）の男女の区別がわからない（例：ト イの階数表示がわからない等）	郵便物やチラシ、説明書などの文 章が難しく、内容がわからないこと がある	パソコン・タブレット等の使い方が わからない	音声案内（アナウンス）が聞き取れ なかったり、聞き取りにくかったりし て情報が入らない	音声案内（アナウンス）が聞き取れ ない	必要な情報が、音声読み上げや点字、 大文字などで提供されていないこと が、または、点字等の対応はあっても、 自分が使えない手段のため情報が得ら れない	で、字幕や動画、Webサイトなど がわからない	テレビや動画、Webサイトなど で、字幕や動画、Webサイトなど がわからない	声の小さかったりして聞き取れない ことがある	相手の話スピードが速かったり、 相手が多く、説明に難しい言葉や専門 用語	手話や筆談（要約筆記）、タブレッ ト端末などで対応してくれる場所や 人が少ない
全体		403	20.1	36.2	20.8	20.1	8.4	10.9	29.3	34.5	9.2		
年齢	6歳以下	88	22.7	21.6	19.3	25.0	13.6	14.8	25.0	20.5	10.2		
	7-12歳	133	25.6	39.1	23.3	21.1	12.0	13.5	30.8	40.6	9.8		
	13-15歳	91	19.8	48.4	18.7	20.9	5.5	11.0	28.6	45.1	9.9		
	16歳以上	90	8.9	33.3	21.1	12.2	0.0	2.2	31.1	27.8	5.6		
	未回答	1	100.0	100.0	0.0	100.0	100.0	100.0	100.0	100.0	100.0		
お住いの区	中央区	71	19.7	35.2	19.7	15.5	8.5	7.0	22.5	31.0	4.2		
	花見川区	55	18.2	40.0	21.8	14.5	9.1	10.9	23.6	32.7	9.1		
	稲毛区	74	16.2	31.1	18.9	16.2	4.1	9.5	25.7	31.1	6.8		
	若葉区	79	20.3	44.3	24.1	22.8	5.1	6.3	34.2	38.0	6.3		
	緑区	69	26.1	36.2	21.7	29.0	14.5	17.4	42.0	42.0	15.9		
	美浜区	55	20.0	29.1	18.2	21.8	10.9	16.4	25.5	30.9	14.5		
	無回答	0	0.0	0.0	0.0	0.0	0.0	0.0	0.0	0.0	0.0		
障害種別	身体障害	223	17.5	23.8	17.5	18.4	8.1	13.0	27.4	21.5	13.0		
	知的障害	251	26.3	48.2	25.1	21.1	11.6	12.0	28.7	45.4	8.8		
	精神障害	55	29.1	47.3	23.6	29.1	12.7	12.7	30.9	40.0	10.9		
	難病	50	20.0	26.0	20.0	16.0	6.0	10.0	22.0	24.0	8.0		
	無回答	1	0.0	0.0	0.0	0.0	0.0	0.0	0.0	0.0	0.0		
身体障害	1級	115	20.9	20.0	16.5	10.4	7.8	7.8	18.3	17.4	9.6		
	2級	36	19.4	30.6	22.2	27.8	8.3	19.4	36.1	25.0	19.4		
	3級	30	6.7	23.3	10.0	26.7	10.0	16.7	26.7	36.7	10.0		
	4級	24	20.8	25.0	33.3	20.8	12.5	25.0	33.3	16.7	25.0		
	5級	6	16.7	50.0	0.0	16.7	0.0	0.0	50.0	16.7	0.0		
	6級	12	0.0	25.0	8.3	41.7	0.0	16.7	66.7	25.0	16.7		
	持っていない 無回答	168 12	23.8 16.7	53.0 33.3	26.2 8.3	22.6 16.7	9.5 0.0	8.9 0.0	32.7 16.7	51.8 33.3	4.2 8.3		
知的障害	最重度(A)	81	37.0	35.8	30.9	24.7	18.5	22.2	23.5	27.2	16.0		
	重度(A-1、A-2)	37	24.3	45.9	37.8	18.9	13.5	8.1	27.0	43.2	8.1		
	中度(B-1)	36	22.2	55.6	19.4	27.8	13.9	8.3	30.6	50.0	2.8		
	軽度(B-2)	95	18.9	55.8	16.8	16.8	4.2	6.3	32.6	58.9	4.2		
	その他	2	50.0	100.0	50.0	0.0	0.0	0.0	50.0	100.0	50.0		
	持っていない 無回答	142 10	9.9 10.0	16.2 20.0	12.0 40.0	19.0 10.0	3.5 0.0	9.2 10.0	29.6 40.0	16.2 20.0	9.9 10.0		
精神障害	1級	4	0.0	0.0	25.0	25.0	0.0	0.0	0.0	0.0	0.0		
	2級	8	25.0	62.5	0.0	25.0	0.0	0.0	62.5	50.0	0.0		
	3級	0	0.0	0.0	0.0	0.0	0.0	0.0	0.0	0.0	0.0		
	精神障害があるが手帳を持っていない	43	32.6	48.8	27.9	30.2	16.3	16.3	27.9	41.9	14.0		
	精神障害がない 無回答	309 39	18.4 20.5	34.3 35.9	19.4 28.2	19.1 15.4	7.8 7.7	10.4 12.8	28.8 30.8	33.3 35.9	8.4 12.8		
重症心身障害の有無	重症心身障害あり	65	26.2	21.5	21.5	15.4	12.3	15.4	18.5	21.5	10.8		
	重症心身障害なし	327	18.7	38.8	20.5	21.4	7.6	10.1	31.5	37.6	8.9		
	無回答	11	27.3	45.5	27.3	9.1	9.1	9.1	27.3	18.2	9.1		
強度行動障害の有無	ある	17	23.5	35.3	23.5	17.6	11.8	11.8	35.3	29.4	11.8		
	ない	380	20.0	36.3	21.1	20.5	8.4	11.1	28.9	35.0	9.2		
	無回答	6	16.7	33.3	0.0	0.0	0.0	0.0	33.3	16.7	0.0		
高次脳機能障害の有無	ある	14	42.9	64.3	28.6	14.3	21.4	14.3	28.6	42.9	7.1		
	ない	384	19.3	35.2	20.3	20.6	8.1	10.9	29.4	34.4	9.4		
	無回答	5	20.0	40.0	40.0	0.0	0.0	0.0	20.0	20.0	0.0		
重度の医療的ケアの有無	重度の医療的ケアあり	56	21.4	19.6	14.3	10.7	7.1	8.9	16.1	14.3	8.9		
	重度の医療的ケアなし	340	20.0	39.1	21.8	21.5	8.5	11.2	31.5	38.2	9.4		
	無回答	7	14.3	28.6	28.6	28.6	14.3	14.3	28.6	14.3	0.0		
主たる障害別	視覚障害	4	100.0	25.0	0.0	0.0	25.0	0.0	0.0	0.0	0.0		
	聴覚・平衡機能障害	24	4.2	8.3	4.2	50.0	4.2	33.3	75.0	33.3	50.0		
	盲ろう(視覚障害と聴覚障害の重複)	0	0.0	0.0	0.0	0.0	0.0	0.0	0.0	0.0	0.0		
	音声・言語・そしゃく機能障害	1	0.0	0.0	0.0	0.0	0.0	0.0	0.0	0.0	0.0		
	肢体不自由(上肢)	24	16.7	25.0	8.3	8.3	4.2	4.2	12.5	16.7	12.5		
	肢体不自由(下肢)	40	17.5	40.0	20.0	20.0	10.0	10.0	32.5	22.5	7.5		
	肢体不自由(体幹)	21	14.3	19.0	28.6	14.3	9.5	9.5	19.0	19.0	4.8		
	内部障害(1〜7以外) 無回答	30 79	10.0 21.5	23.3 21.5	16.7 21.5	10.0 16.5	6.7 8.9	3.3 16.5	16.7 22.8	13.3 24.1	0.0 12.7		

(14) 障害者施策全般に望むことについて

問 62 あなたが充実してほしいと感じているものはどれですか。(あてはまるもの3つに○)

「日中活動系サービス（生活介護、児童発達支援等）」の割合が37.5%と最も高く、次いで「外出時の支援（移動支援、タクシー・自動車燃料費等の助成）」の割合が32.0%、「保健、医療の提供（医療費の助成を含む）」の割合が28.5%となっています。



【属性別クロス集計(1/2)】

		該当数	介護等 ホームヘルプサービス（居宅介護、重度訪問 援等）	日中活動系サービス（生活介護、児童発達支 援等）	居住系サービス（共同生活援助（グループ ホーム）等）	相談支援（障害者基幹相談支援センター、計 画相談支援など）	外出時の支援（移動支援、タクシー・自動 車燃料費等の助成）	企業、施設などでの就労の支援	住宅改修、公営住宅・民間アパートへの入 居サポートなど、暮らしやすい住宅の確保	保健、医療の提供（医療費の助成を含む）	品目や助成額の充実（医療費の助成を含む）	補装具、日常生活用具など用具の給付（対 象者の特性に合わせた情報提供）	コミュニケーション支援（手話や要約筆記などの通 訳者や支援者の派遣、情報機器などを活用した障害 者の特性に合わせた情報提供）	障害者スポーツの充実（スポーツを楽しむ機 会や環境の整備）
全体		403	11.9	37.5	20.6	25.6	32.0	28.0	16.9	28.5	25.1	9.2	14.6	
年齢	6歳以下	88	9.1	55.7	10.2	19.3	28.4	19.3	12.5	33.0	36.4	13.6	11.4	
	7-12歳	133	13.5	41.4	22.6	30.1	38.3	30.8	15.0	30.1	27.1	6.8	14.3	
	13-15歳	91	13.2	29.7	37.4	27.5	25.3	34.1	17.6	23.1	18.7	11.0	18.7	
	16歳以上	90	11.1	22.2	11.1	23.3	32.2	26.7	23.3	27.8	16.7	6.7	14.4	
	未回答	1	0.0	0.0	0.0	0.0	100.0	0.0	0.0	0.0	100.0	0.0	0.0	
お住いの区	中央区	71	9.9	39.4	18.3	19.7	29.6	39.4	19.7	26.8	23.9	7.0	14.1	
	花見川区	55	12.7	30.9	18.2	27.3	30.9	27.3	16.4	36.4	34.5	3.6	16.4	
	稲毛区	74	8.1	39.2	21.6	18.9	33.8	25.7	14.9	21.6	23.0	5.4	18.9	
	若葉区	79	10.1	29.1	20.3	22.8	30.4	16.5	17.7	25.3	22.8	8.9	11.4	
	緑区	69	18.8	49.3	26.1	42.0	34.8	34.8	24.6	39.1	23.2	15.9	15.9	
	美浜区	55	12.7	36.4	18.2	23.6	32.7	25.5	5.5	23.6	25.5	14.5	10.9	
	無回答	0	0.0	0.0	0.0	0.0	0.0	0.0	0.0	0.0	0.0	0.0	0.0	
障害種別	身体障害	223	15.7	39.9	14.8	22.9	31.8	19.3	20.2	34.5	41.3	11.2	11.2	
	知的障害	251	10.8	43.4	29.9	29.9	33.9	34.7	14.7	25.9	17.5	7.2	17.1	
	精神障害	55	18.2	52.7	25.5	36.4	38.2	29.1	12.7	27.3	25.5	5.5	10.9	
	難病	50	28.0	52.0	14.0	24.0	36.0	14.0	20.0	46.0	46.0	2.0	8.0	
	無回答	1	0.0	0.0	0.0	0.0	0.0	0.0	0.0	0.0	0.0	0.0	0.0	
身体障害	1級	115	23.5	51.3	20.9	20.9	37.4	13.9	26.1	37.4	47.0	5.2	7.8	
	2級	36	5.6	30.6	8.3	19.4	30.6	25.0	8.3	27.8	33.3	22.2	11.1	
	3級	30	13.3	30.0	0.0	36.7	26.7	10.0	50.0	30.0	30.0	13.3	13.3	
	4級	24	8.3	33.3	25.0	25.0	29.2	29.2	25.0	20.8	45.8	20.8	16.7	
	5級	6	0.0	16.7	0.0	16.7	0.0	16.7	33.3	16.7	16.7	0.0	16.7	
	6級	12	0.0	8.3	0.0	16.7	16.7	16.7	8.3	25.0	41.7	16.7	25.0	
	持っていない	168	7.7	35.1	28.6	29.2	32.1	39.3	13.7	20.8	4.2	6.5	18.5	
	無回答	12	0.0	25.0	16.7	25.0	33.3	33.3	0.0	25.0	16.7	8.3	25.0	
知的障害	最重度(A)	81	21.0	61.7	34.6	23.5	48.1	21.0	12.3	28.4	37.0	4.9	13.6	
	重度(A-1、A-2)	37	10.8	45.9	45.9	29.7	37.8	40.5	16.2	24.3	21.6	10.8	27.0	
	中度(B-1)	36	8.3	33.3	36.1	38.9	36.1	50.0	16.7	13.9	2.8	11.1	19.4	
	軽度(B-2)	95	2.1	29.5	17.9	30.5	17.9	38.9	13.7	28.4	4.2	6.3	14.7	
	その他	2	50.0	100.0	0.0	100.0	100.0	0.0	100.0	50.0	50.0	0.0	50.0	
	持っていない	142	14.8	27.5	4.9	19.0	28.9	17.6	19.7	34.5	38.7	12.7	11.3	
	無回答	10	0.0	30.0	10.0	10.0	30.0	10.0	30.0	10.0	20.0	10.0	0.0	
精神障害	1級	4	0.0	0.0	0.0	50.0	50.0	0.0	0.0	0.0	25.0	0.0	25.0	
	2級	8	0.0	25.0	12.5	12.5	0.0	37.5	0.0	37.5	0.0	0.0	12.5	
	3級	0	0.0	0.0	0.0	0.0	0.0	0.0	0.0	0.0	0.0	0.0	0.0	
	精神障害があるが手帳を持っていない	43	23.3	62.8	30.2	39.5	44.2	30.2	16.3	27.9	30.2	7.0	9.3	
	精神障害がない	309	11.0	36.2	19.7	23.0	31.1	27.5	17.2	28.8	24.9	9.4	15.2	
無回答	39	10.3	25.6	20.5	30.8	30.8	30.8	20.5	28.2	25.6	12.8	15.4		
重症心身障害の有無	重症心身障害あり	65	29.2	63.1	27.7	16.9	36.9	6.2	16.9	32.3	55.4	1.5	1.5	
	重症心身障害なし	327	8.9	32.4	18.7	27.5	31.5	33.0	16.5	28.1	18.7	11.0	17.1	
	無回答	11	0.0	36.4	36.4	18.2	18.2	9.1	27.3	18.2	36.4	0.0	18.2	
強度行動障害の有無	ある	17	17.6	47.1	23.5	17.6	47.1	23.5	17.6	35.3	23.5	11.8	17.6	
	ない	380	11.8	37.4	20.5	26.1	31.6	28.2	16.8	27.9	25.3	9.2	14.7	
	無回答	6	0.0	16.7	16.7	16.7	16.7	33.3	16.7	50.0	16.7	0.0	0.0	
高次脳機能障害の有無	ある	14	21.4	42.9	21.4	42.9	35.7	7.1	21.4	7.1	28.6	7.1	21.4	
	ない	384	11.7	37.0	20.8	25.3	32.0	28.9	16.4	29.4	25.3	9.4	14.6	
	無回答	5	0.0	60.0	0.0	0.0	20.0	20.0	40.0	20.0	0.0	0.0	0.0	
重度の医療的ケアの有無	重度の医療的ケアあり	56	32.1	51.8	5.4	17.9	33.9	10.7	30.4	33.9	44.6	1.8	7.1	
	重度の医療的ケアなし	340	8.8	35.0	23.5	27.1	31.5	31.2	14.4	27.6	22.1	10.6	16.2	
	無回答	7	0.0	42.9	0.0	14.3	42.9	14.3	28.6	28.6	14.3	0.0	0.0	
主たる障害別	視覚障害	4	0.0	25.0	0.0	0.0	0.0	25.0	0.0	50.0	50.0	0.0	50.0	
	聴覚・平衡機能障害	24	0.0	25.0	0.0	8.3	20.8	25.0	16.7	37.5	45.8	50.0	8.3	
	盲ろう（視覚障害と聴覚障害の重複）	0	0.0	0.0	0.0	0.0	0.0	0.0	0.0	0.0	0.0	0.0	0.0	
	音声・言語・そしゃく機能障害	1	0.0	0.0	0.0	0.0	100.0	0.0	100.0	100.0	100.0	100.0	0.0	
	肢体不自由（上肢）	24	29.2	58.3	16.7	16.7	33.3	29.2	4.2	33.3	37.5	4.2	4.2	
	肢体不自由（下肢）	40	17.5	40.0	20.0	22.5	45.0	17.5	20.0	27.5	40.0	5.0	12.5	
	肢体不自由（体幹）	21	28.6	76.2	33.3	23.8	23.8	9.5	28.6	42.9	47.6	9.5	14.3	
	内部障害（1～7以外）	30	0.0	16.7	3.3	30.0	30.0	16.7	13.3	36.7	16.7	3.3	10.0	
無回答	79	19.0	39.2	16.5	27.8	31.6	19.0	26.6	32.9	48.1	7.6	11.4		

【属性別クロス集計(2/2)】

		防災対策及び災害時など緊急時の避難等の支	文化・芸術の充実（鑑賞、参加することができる環境の整備）	余暇活動、地域活動、生涯にわたる学びの機会	成年後見制度、障害者差別解消、障害者虐待防止などの権利擁護	啓発、交流事業の実施、心のケア（地域住民への啓発）	障害に対する市民の理解促進（地域住民への啓発）	ケアラールへの支援	その他	特にはない	わからない	無回答
全体		19.1	7.4	13.4	20.1	23.1	13.6	6.9	6.5	5.5	1.7	
年齢	6歳以下	13.6	9.1	4.5	15.9	20.5	11.4	4.5	3.4	3.4	3.4	
	7-12歳	22.6	9.8	11.3	21.8	30.1	18.0	7.5	6.0	3.0	2.3	
	13-15歳	14.3	4.4	25.3	25.3	18.7	14.3	6.6	4.4	6.6	0.0	
	16歳以上	24.4	5.6	13.3	16.7	20.0	8.9	7.8	12.2	10.0	1.1	
	未回答	0.0	0.0	0.0	0.0	0.0	0.0	100.0	0.0	0.0	0.0	
お住いの区	中央区	16.9	11.3	11.3	26.8	31.0	11.3	7.0	8.5	2.8	0.0	
	花見川区	12.7	1.8	12.7	23.6	21.8	16.4	7.3	3.6	1.8	1.8	
	稲毛区	12.2	8.1	14.9	13.5	20.3	12.2	4.1	5.4	4.1	2.7	
	若葉区	20.3	3.8	13.9	13.9	15.2	5.1	6.3	12.7	11.4	3.8	
	緑区	29.0	11.6	13.0	23.2	29.0	21.7	10.1	0.0	4.3	0.0	
	美浜区	23.6	7.3	14.5	21.8	21.8	18.2	7.3	7.3	7.3	1.8	
無回答	0.0	0.0	0.0	0.0	0.0	0.0	0.0	0.0	0.0	0.0		
障害種別	身体障害	20.6	7.6	12.6	14.8	21.5	13.9	5.4	5.8	4.5	2.7	
	知的障害	20.3	8.0	16.3	25.5	25.5	15.1	8.8	4.4	4.4	1.2	
	精神障害	16.4	5.5	7.3	23.6	20.0	20.0	5.5	1.8	9.1	1.8	
	難病	18.0	4.0	10.0	22.0	24.0	16.0	14.0	8.0	2.0	2.0	
	無回答	0.0	0.0	0.0	0.0	0.0	0.0	0.0	0.0	100.0	0.0	
身体障害	1級	22.6	7.8	11.3	13.0	21.7	14.8	7.0	4.3	4.3	0.9	
	2級	22.2	8.3	13.9	13.9	19.4	19.4	11.1	5.6	2.8	2.8	
	3級	20.0	3.3	6.7	23.3	23.3	10.0	0.0	13.3	3.3	3.3	
	4級	16.7	12.5	29.2	16.7	25.0	16.7	0.0	0.0	4.2	8.3	
	5級	16.7	0.0	16.7	16.7	0.0	0.0	0.0	16.7	16.7	0.0	
	6級	8.3	8.3	0.0	8.3	25.0	0.0	0.0	8.3	8.3	8.3	
	持っていない	18.5	7.7	14.9	26.8	25.0	13.7	9.5	6.5	6.0	0.6	
	無回答	0.0	0.0	8.3	25.0	25.0	8.3	0.0	16.7	16.7	0.0	
知的障害	最重度(A)	24.7	7.4	16.0	25.9	29.6	19.8	3.7	1.2	1.2	1.2	
	重度(A-1、A-2)	13.5	5.4	16.2	35.1	16.2	18.9	13.5	2.7	2.7	0.0	
	中度(B-1)	19.4	8.3	27.8	27.8	16.7	13.9	11.1	5.6	2.8	0.0	
	軽度(B-2)	17.9	9.5	11.6	21.1	28.4	10.5	9.5	7.4	8.4	2.1	
	その他	100.0	0.0	50.0	0.0	50.0	0.0	50.0	0.0	0.0	0.0	
	持っていない	17.6	7.0	9.2	12.0	19.0	12.0	4.2	10.6	7.0	2.1	
	無回答	10.0	0.0	0.0	0.0	20.0	0.0	0.0	0.0	10.0	10.0	
精神障害	1級	25.0	0.0	0.0	0.0	25.0	25.0	0.0	0.0	25.0	0.0	
	2級	0.0	12.5	12.5	12.5	12.5	12.5	12.5	0.0	50.0	12.5	
	3級	0.0	0.0	0.0	0.0	0.0	0.0	0.0	0.0	0.0	0.0	
	精神障害があるが手帳を持っていない	18.6	4.7	7.0	27.9	20.9	20.9	4.7	2.3	0.0	0.0	
	精神障害がない	18.8	7.4	13.6	19.4	24.9	12.3	6.8	7.8	4.9	1.6	
無回答	25.6	10.3	20.5	20.5	12.8	15.4	10.3	2.6	5.1	2.6		
重症心身障害の有無	重症心身障害あり	21.5	7.7	15.4	16.9	18.5	18.5	7.7	1.5	1.5	0.0	
	重症心身障害なし	18.3	7.6	13.1	21.1	24.5	12.8	7.0	7.3	6.1	2.1	
	無回答	27.3	0.0	9.1	9.1	9.1	9.1	0.0	9.1	9.1	0.0	
強度行動障害の有無	ある	17.6	5.9	11.8	23.5	17.6	23.5	0.0	0.0	5.9	5.9	
	ない	18.9	7.6	13.7	20.3	23.7	13.2	7.4	6.6	5.3	1.6	
	無回答	33.3	0.0	0.0	0.0	0.0	16.7	0.0	16.7	16.7	0.0	
高次脳機能障害の有無	ある	21.4	0.0	14.3	14.3	7.1	14.3	0.0	0.0	7.1	0.0	
	ない	19.0	7.8	13.5	20.6	24.0	13.8	7.3	6.8	5.2	1.8	
	無回答	20.0	0.0	0.0	0.0	0.0	0.0	0.0	0.0	20.0	0.0	
重度の医療的ケアの有無	重度の医療的ケアあり	14.3	5.4	7.1	7.1	16.1	10.7	10.7	5.4	3.6	1.8	
	重度の医療的ケアなし	19.7	7.9	14.4	22.6	24.4	13.8	6.5	6.5	5.3	1.8	
	無回答	28.6	0.0	14.3	0.0	14.3	28.6	0.0	14.3	28.6	0.0	
主たる障害別	視覚障害	50.0	50.0	25.0	0.0	25.0	0.0	0.0	0.0	0.0	0.0	
	聴覚・平衡機能障害	16.7	8.3	8.3	20.8	29.2	8.3	4.2	4.2	4.2	0.0	
	盲ろう（視覚障害と聴覚障害の重複）	0.0	0.0	0.0	0.0	0.0	0.0	0.0	0.0	0.0	0.0	
	音声・言語・そしゃく機能障害	100.0	0.0	0.0	0.0	0.0	0.0	0.0	0.0	0.0	0.0	
	肢体不自由（上肢）	12.5	0.0	8.3	16.7	12.5	16.7	4.2	4.2	4.2	0.0	
	肢体不自由（下肢）	22.5	12.5	15.0	12.5	15.0	12.5	5.0	2.5	5.0	7.5	
	肢体不自由（体幹）	28.6	9.5	14.3	23.8	23.8	19.0	14.3	0.0	0.0	0.0	
	内部障害（1～7以外）	6.7	3.3	6.7	13.3	20.0	13.3	0.0	23.3	16.7	3.3	
	無回答	24.1	6.3	15.2	12.7	25.3	15.2	6.3	3.8	1.3	2.5	

(15) 自由意見

障害福祉サービスや行政の取り組みについて、何かご意見やご要望がありましたら、何でも書いてください。

自由回答については、全部で134件ありました。

	分類	件数	割合 (%)
1	福祉サービス	21件	15.7%
2	医療・健康	0件	0.0%
3	生活環境	19件	14.2%
4	雇用・就労	1件	0.7%
5	将来について	17件	12.7%
6	経済事情・経済的支援	20件	14.9%
7	行政・制度	36件	26.9%
8	その他	20件	14.9%
合計		134件	100.0%

◆意見の概要 ※紙面の都合により、趣旨を損なわない範囲で意見やその内容を変更している場合があります。

① 福祉サービス

ご意見	障害の区分	年齢	性別	回答者
グループホームは増えてきましたが、働く人が不足していると聞きます	身体障害 知的障害	15	男性	家族
18才以降の福祉サービスを充実させてほしい。放デイが終わると、同世代の子達が集まれる機会がなくなるので、切れ目のない支援を望みます。	知的障害 精神障害	15	男性	本人
寝たきりではない医療ケア児を受け入れてもらえるショートステイが千葉県内で1つしかないのではなかなか利用できない。愛育園は5週間前までに予約しないと利用ができないので緊急時（主介護者の体調不良、親せきの葬式）に利用できず困っている。寝たきりではない。	身体障害 知的障害	7	男性	家族

ご意見	障害の区分	年齢	性別	回答者
難病、重複障害の施設がなく、困っています。重度心身障害児へのサポートが充実していたり、知的の施設は多いですが、歩行はできるが、認知が低いいわゆるまんなかの子に対しての情報がなく、ソーシャルワーカー（千葉リハビリテーションセンター）も困っています。意見を伝える場からでいいので少し動いて下さい！よろしくお願いします。	身体障害 知的障害	9	女性	家族
・小学校の支援級の教員の充実（人数、経験）、障害者をサポートしている家族のサポートの充実、通学の送迎をしてくれる又は家族がサポートのために仕事を休む必要が多くあり、時短勤務や育休、有給を使っているが、いつも有給を使いきってしまう。子育てに使うことができる休みを障害者手帳を持っていると少し増やしていただく、又は子どもの対象年齢をあげるなど、とにかく親が仕事ができる様に、やめなくて済むようにサポートしていただきたい。ぜひ公務員からよろしくお願いします	知的障害 精神障害	10	女性	家族
重症心身障害児の親が仕事を続けられるように、日中の預け先（児童発達支援や放課後デイサービス）を充実させてほしい。児童発達支援は長時間預かってくれる所はほぼなく、放課後デイサービスは重度心身障害児向けが少ない。行政の補助金の問題など、様々な理由があり、上記施設が少ないので改善していただきたい。我が子はとても大切だが、誇りをもっている自分自身の仕事に復帰したいと強く願っている。	身体障害 知的障害	5	女性	家族
特別支援学校が少なく、送迎バスの範囲も限られている事、特に市境は送迎バスがない事も多く送迎が難しい。多子世帯になると送迎時間が被るので送迎場所が遠くなると物理的に送迎が困難になる。越境入学も特別支援学校だと難しく断われどうしたらいいのか分からない。もう少し、送迎範囲を広くしてほしい	知的障害 精神障害	6	男性	家族

③ 生活環境

ご意見	障害の区分	年齢	性別	回答者
高校受験で、県立の学校にエレベーターが無い学校が多かったです。そのため、私立の学校を選びました。エレベーターが公立の学校にもあったほうが良いと思います。	身体障害	15	女性	本人
<p>・言葉の遅れやコミュニケーションの困難さがあり同年代のかかわりが少ないです。近所などに発達障害のある子どもたちや、子どもを支援している保護者が気軽にに行ける場所があるとよいと思います。(公民館等で)</p> <p>・本人が受けられる障害福祉サービスの種類や内容の情報がもっと気軽に入手できると助かります。</p> <p>・未就学児までは区の保健師さんが相談を受け機関につなげてくれましたが就学後は相談をする場所に悩みます。</p>	知的障害	7	男性	家族
私の子は手帳は持っていますが、(精神)知的障害はなく、療育手帳は取れません。情緒の方の障害の為、一般の同じ年齢の方々と同じ行動をするのは難しいですが、今サポートを受けられるような事例とうちの子は少し違う気がしています。俗に言うグレーの子に近いと思いますが、進学の事など、勉強等は一緒でも大丈夫ですが、コミュニケーションに不安を感じています。そのような子でも安心して過ごせる場所があってほしいと思います。	精神障害	12	男性	家族
障害者に対する支援が充実していて安心して過ごせています。きょうだい児とともに育てていく中で、困難さを感じる事が多いです。きょうだいの通う学校や保育園、スポーツジムなどがもっとバリアフリーに配慮してもらえたら、家族で一緒に過ごせるのと思います。設備に限らず、人々の意識でもっとみんなが過ごしやすくなるのではないかと思います。町全体がインクルーシブになっていくと良いと思います。	身体障害 知的障害 精神障害	7	女性	家族
<p>・障害者専用の駐車スペースに問題があると思う</p> <p>・入口に近いのはいいが交通量、人の通りが多くあぶない</p> <p>・後ろ側から乗り降りするタイプの車だと今のスペースではあぶない</p>	身体障害	17	女性	家族

⑤ 将来について

ご意見	障害の区分	年齢	性別	回答者
全てにおいて、自分がネットなどで調べまくらないと、何もわからない。将来どうなっていくのかわからなすぎて今どう生活すべきかどこを目指していけばいいのかわからない。ライフプランナーなど、お金や生活のしかた、学校の選び方、いつ頃から動く必要があるのかなど、わかるように教えてほしい。	身体障害 知的障害	4	男性	家族
障害のある子供が成人になり、親亡き後考えた時に、どのように準備をしていけばよいか分からない。そういったことを一緒に考えサポートしてくれる仕組みが行政にあるといいなと思います。	身体障害 知的障害	12	男性	家族
子供が成長すると共に親は働く時間を増やしたいが、高校卒業後、1人で通勤できなかつたり留守番ができないと、むしろ仕事をやめて家にいないといけなくなる。10時までの間と、15時以降の居場所をつくってほしい。	知的障害 精神障害	14	男性	家族
地域で生活していきたいくても生活しにくいです。家族以外に頼れる場所を増やして下さい。特に学校卒業後急に支援が手薄になり本人も家族も困っています。	身体障害 知的障害	16	女性	家族

⑥ 経済事情・経済的支援

ご意見	障害の区分	年齢	性別	回答者
・手当ての所得制限の上限額をあげてほしい。(特別児童扶養手当など) ・両手、両足に障害があり、くつ、上ばきなどは履ける種類が限られている。小学校では、手に障害があっても使いやすいリコーダーやコンパスなど購入する等何かと健常児よりお金がかかる。せめて特別支援教育就学奨励費の対象だとありがたい。軽度の障害だからこそ、育てるのにお金がかかる場合もある。	身体障害	11	男性	家族
ひんぱんに都内まで通院しているため、医療費・交通費がかかるため助成をなくさないで欲しい。	身体障害	9	男性	家族

ご意見	障害の区分	年齢	性別	回答者
所得制限により特別障害者手当が受けられなくなってしまったが、学校の送り迎えなどがあり、パートの仕事も探すのが大変で、たくさん働けないので困っております。放課後等デイサービスも所得制限をなくしてほしいです。高い金額になると、利用できなくなり更に働けなくなります。	知的障害	15	女性	家族

⑦ 行政・制度

ご意見	障害の区分	年齢	性別	回答者
きょうだい児の苦勞に対しての広報や相談先についてもっと知りたいので、そういう支援が充実してほしいです。現在もたくさん福祉にお世話になりながら、頑張っています。とても感謝しています。ありがとうございます。	身体障害	9	男性	家族
手帳を取得したら、サービス（補助金、サービス）のことを教えて欲しい。知らないことが多い。聞かないと教えてくれない。	身体障害 知的障害	4	男性	家族
いくら制度があっても当事者が利用できない状況になっていることをもっと知ってほしいです。区によって事業所がほとんどなく、近隣の区が見つかったとしても子どもの支援内容によってはその事業所の体制が整っていたとしても断わられてしまう。うちは2年以上福祉サービスの利用は受けられていません。病氣治療の為に千葉に引っ越してきましたが、引っ越し前はデイサービス等利用できていたので仕事や自分の休息の時間を取ることができました。今は一切できません。家族（身内）も近くにいませんし、助けてくれる友人もいません。どんどん生活しづらくなっています。高校卒業後の進路先の生活介護事業所（2ヶ所）も学校側から受け入れできないと言われました。	身体障害	16	女性	家族
災害発生時に障害者は一人で避難することができません。特に知的障害者は状況を正確に把握して、状況に応じた適切な判断や対応をとることができません。	知的障害	12	女性	家族

ご意見	障害の区分	年齢	性別	回答者
福祉サービスの地域差をなくして欲しい。障害者総合支援法の中身の見直し、本当に必要としている補装具など、もっと医療従事者や保護者の声を聞いて欲しい。皆さんの税金を使わせていただいているので、文句は言っただけいけないのかもしれませんが、もう何十年も前からお母さん達の間で話題になっていますが、ずっと変わっていないようです。	身体障害 知的障害	11	男性	家族
・受けられる福祉サービスを自分たちで調べて、申請をしないといけないものが多い。障害児の育児をしながら情報収集するのはとても大変で、本当は受けられるサービスの情報収集が不足しているせいで受けられていないのではないかとこの不安がいつもある状態。自分達の状況を把握した上で、このようなサービスはどうですか？と総合的な視点で提案してくれるような機関があるといいと思います。 ・福祉手当は所得制限があるものが多く、実際にサービスを受けられず将来の経済的不安につながっています。	身体障害 精神障害	1	女性	家族
いろいろサービスがあっても、手続する所は平日しかやっていなくて、フルで仕事をして土日休みだと困る。(土日に手続きできるようにしてほしい。もしくはインターネットでOKにしてほしい。) 手続きする書類には、毎年同じ事を、大量に書かなければならないものがある。毎年同じなので、もっと簡素化するか、データで記入できるようにしてほしい。また提出期限が短いことがあるので、たっぷり余裕を持たせてほしい。学校にいる間は放課後デイサービスが利用できて、親の働く時間の確保や土曜日でも利用できて有り難いが、卒後利用予定の生活介護施設は、朝遅く帰りが早いので、普通に親が働けずに困る。また、休日に予定がある時の、預け先がなく困っている。	身体障害 知的障害	15	男性	家族

⑧ その他

ご意見	障害の区分	年齢	性別	回答者
このアンケート用紙で知ったサービスがありました。今すぐに受けたいサービスではないですが、知る機会になりました。	知的障害	9	男性	家族

(16) 重点課題別の検証と考察 (全6テーマ)

1. 地域生活支援・親なき後【今回の調査結果から】

「あなた(やご家族の方)は、日常生活で困っていることはありますか。」(問36)に対し、「将来の生活に不安を感じている」と回答している割合が58.1%と最も高く、障害種別では知的障害(69.3%)、精神障害(67.3%)、難病(52.0%)の順に高い割合となっており、知的障害と身体障害又は精神障害が重複している方はいずれも70%を超え高い割合となっている。

また、「成人したらどのような暮らしをしたいと思えますか。」(問25)について、「一般の住宅」の割合が73.4%と最も高く、次いで「グループホーム」の割合が7.7%、「その他」の割合が6.5%となっている。しかしながら、自由意見においては入所施設や共同生活援助(グループホーム)に関して「入居可能な施設の充実」「難病、重複障害の施設がなく困っています」「重症心身障害児はグループホームでは難しい」といった、障害の程度や種別によって入所可能なグループホーム等に差があることも問題として挙げられており、将来どこで暮らすかについて、グループホームを選択肢として考えている等関心の高さが伺える。

このほか、自由意見において「両親が死んだ後のことが心配」「子供が成長すると共に親は働く時間を増やしたいが、むしろ仕事をやめて家にいないといけなくなる。」など、時間的な余裕のなさを訴える声が寄せられている。

そのため、引き続き、在宅生活を支えるための、保護者や本人のニーズに対応する支援を充実するとともに、将来施設やグループホーム等を希望される方に対応するため、特に重度の障害がある方など多様な障害の特性に対応可能な住まいの場の確保を進めるほか、家族が安心して託すことができるような施設サービスの質向上などが重要と考えられる。

2. 情報アクセス・意思疎通【今回の調査結果から】

情報入手で困ること(問61)として、「郵便物やチラシ、説明書などの文章が難しく、内容がわからないことがある」の割合が36.2%と最も高く、次いで「相手の説明に難しい言葉や専門用語が多く、理解するのが難しい」の割合が34.5%、「自分の言いたいことを伝えるのに時間がかかり、相手を待たせたり、急かされたりしてしまう」の割合が32.5%となっており、いずれの回答においても、知的障害又は精神障害のある方の割合及び、7~12歳、13~15歳の方の割合が全体の割合を超えている。一方で、「特に困っていることはない」と回答した方は全体で24.1%だが、知的障害のある方は18.3%、精神障害

のある方 20.0%、7～12 歳の方は 21.8%、13～15 歳の方は 19.8%と、いずれも全体の割合を下回っている。

そのため、特に知的障害や精神障害、発達障害のある子どもでもわかりやすい表現ややさしい日本語で伝えるとともに、子どもが学齢期に達し、集団生活や学習活動など生活環境が大きく変わるタイミングで、情報の入手やコミュニケーションのしづらさをより感じるケースが多いことを踏まえ、幼児期から、発達に不安のある子どもに係る相談支援や療育を通じてスムーズに学齢期に移行するほか、その後の学校教育や家庭生活での支援に切れ目なくつなげることが重要と考えられる。

3. 相談支援・多機関連携【今回の調査結果から】

困りごとの相談については、「家族や親戚」への相談が 70.0%（403 人中 282 人_問 37）、「専門機関」を相談相手（問 37 選択肢 8、9、12、13、16～18 のいずれかに回答あり）とする割合は 53.8%（403 人中 217 人）と 16.2 ポイントの差があるものの、専門機関の体制が整いつつあることがうかがえる。

	全体	家族や親せき	専門機関
全体	403	282	217
	100.0	70.0	53.8

また、より便利だと思える相談制度（問 38）については、「休日や夜間など緊急時の相談」「専門性の高い職員による相談」「定期的に訪問してくれる相談」では現在「専門機関」へ相談する方が 5 ポイント程度高くなっている。いずれの場合でも「専門性の高い職員による相談」「自分と同じ立場の人による相談」の割合が高くなっている。

	全体	近所で気軽に立ち寄れる相談	休日や夜間など緊急時の相談	専門性の高い職員による相談	自分と同じ立場の人による相談	定期的に訪問してくれる相談	SNS、電話などによる匿名相談	その他	特に希望はない	無回答
全体	403	127	88	223	154	71	43	6	54	8
	100.0	31.5	21.8	55.3	38.2	17.6	10.7	1.5	13.4	2.0
家族や親せき	282	95	59	165	115	46	33	3	35	6
	100.0	33.7	20.9	58.5	40.8	16.3	11.7	1.1	12.4	2.1
専門機関	217	63	59	138	89	50	23	2	17	3
	100.0	29.0	27.2	63.6	41.0	23.0	10.6	0.9	7.8	1.4

また、「あなた（やご家族の方）は、普段、悩みや困ったことをどなたに相談しますか。」（問 37）に対して、「家族や親せき」の割合が 70.0%と最も高く、次いで「通園施設

や保育所、幼稚園、学校の先生」の割合が36.2%、「かかりつけの医師や看護師」の割合が35.0%となっているが、16歳以上の方については、いずれも全体の割合を下回っている。

そのため、引き続き専門性の高い職員が対応できる相談機関や関係機関の職員の確保や育成に努めるとともに、保護者が気軽に悩みなどを相談することが可能な相談体制の確保のほか、義務教育年齢を超えた方も相談できる、ライフステージを通じた切れ目のない体制の整備が重要と考えられる。

4. 地域理解の促進と社会参加へのためらいの低減【今回の調査結果から】

障害があることで差別や嫌な思いをした経験が『ある』と回答した方（問43 選択肢「ある」と「少しある」の合計）は59.1%と過半数を超えている。具体的に差別や嫌な思いをした場所（問44）は「外出中」（58.8%）、「学校・仕事場」（42.4%）で高い割合となっており、公共の場や集団生活の中で嫌な経験をした方が多いことがうかがえる。また、障害のある人に対する市民の理解度がどの程度あると感じているかについて、差別や嫌な思いをしたことの有無で比較すると、『理解されていない』と感じている割合は差別や嫌な経験をしたことがある方（59.1%）が差別や嫌な経験をしたことがない方（39%）より18ポイント高くなっている。外出時に困ること（問32）では「困ったときにどうすればいいのか心配」（30.9%）が最も高く、「周囲の目が気になる」の割合が20.4%と3番目に高くなっており、障害について周囲の理解を得られていない、困ったときに助けてもらえないなどの不安が、社会参加への障壁になっていると考えられる。

また、障害者に対する理解をより深めるために、行政に取り組んでもらいたいこと（問47）では、「障害者理解のための学校教育の普及」が68.5%と最も高く、「障害のある人に配慮した公共施設や道路の整備」（52.4%）より高かった。

そのため、学校教育の場などで、成人になる前から障害について知り、障害のある方と触れ合う機会を確保する取組みとともに、公共施設や道路等のハード面の整備や広く社会に普及啓発活動を着実に進めるなど、引き続き障害に対する正しい理解を促進することで障害のある方の持つ社会参加へのためらい、障壁を解消できるよう取り組むことが重要と考えられる。

5. 災害対策・個別支援【今回の調査結果から】

「あなたは、災害で避難する場合に、どのような支援をしてほしいですか」（問52）に

対して、「障害の種類や程度に対応した配慮をしてほしい」の割合が52.9%と最も高く、次いで「一人では避難できないので、移動の介助をしてほしい」の割合が47.4%となっており、障害種別についてはいずれも知的障害又は精神障害、強度行動障害のある方や重度の医療的ケアのある方のいずれもが全体の割合より高い。また、自由意見では「医療的ケア児の電源確保の助成をしてほしい」「電気、水を優先的につかえない気がする」という意見もあり、医療的ケアが必要な方にとって、避難先の設備が整っていることが重要であることがうかがえる。災害に対する備え（問51）で「非常時持ち出し品の用意、非常食等の備蓄をしている」が46.2%と高くなっている一方、「非常持ち出し品や備蓄品の中に、障害や難病の状況に応じて必要な医薬品、装具、食料等を用意している」は20.8%と個々の障害に応じた持ち出し品の用意まで手が回らない世帯があることも推測される。

そのため、重度の障害のある方で、指定避難所での生活や移動が困難な方の避難体制の検討とともに、避難時に近隣住民など地域で助け合える体制づくりとそのための平時からの関係性の構築、避難所で障害者の方の負担を少しでも減らせるような環境づくりに取り組むことが重要と考えられる。

6. 地域資源と格差【今回の調査から】

学校や教育に関する困りごと（問57）で「通学の送迎が大変」が全体で39.2%となっており、障害等級別に見ると、知的障害の最重度A（63.0%）、強度行動障害（58.8%）、身体障害1級（51.3%）と、障害が重度であるほど送迎を負担に感じている割合が高くなっている。自由意見の「美浜区に支援学校がないため往復2時間かけて通っている（9歳）」という声があるように、公共交通での自力通学が困難な重度層において、学校等の地域的な偏在が保護者の負担に直結している実態がうかがえる。特別支援学校などの専門的な地域資源は特定の地域に偏在していることがあり、自宅からの距離が遠い家庭にとっては負担となっている可能性が考えられる。