

千葉市介護支援ボランティア制度 登録者アンケート調査結果

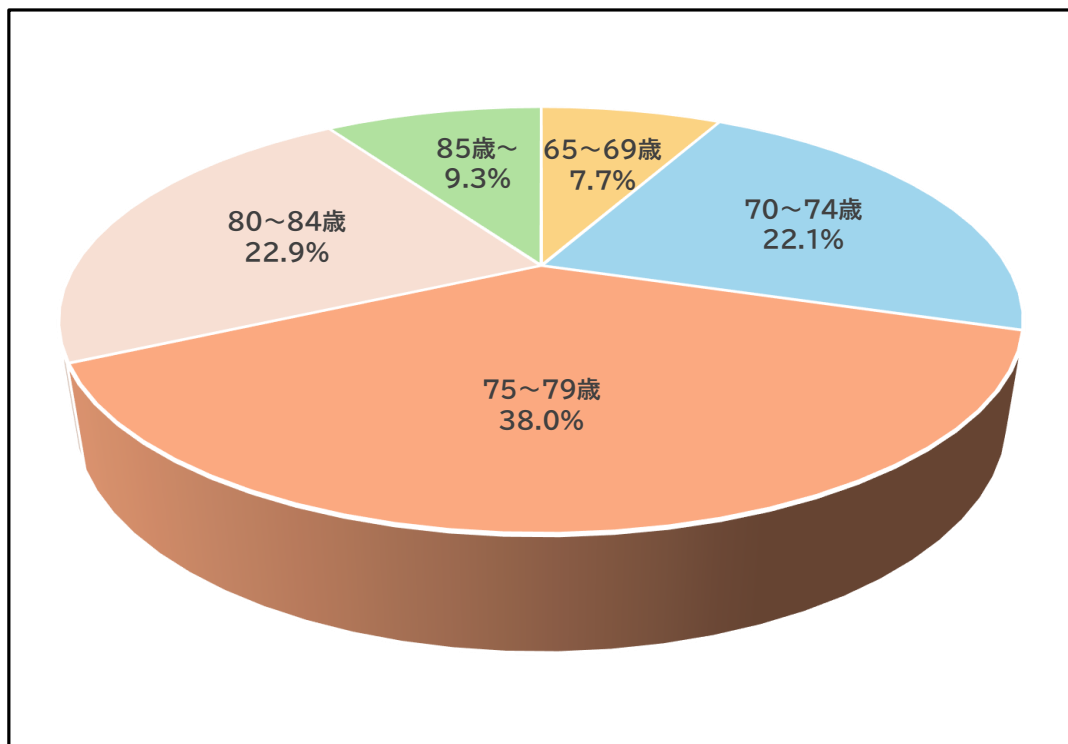
- 対象者 2025年3月31日時点のボランティア登録者1,608人
- 調査方法 アンケートを郵送により配布・回収
- 実施期間 2025年4月1日～6月30日
- 回収状況 258人(回収率16%)

【全ての方への質問】 ※ 2025年3月31日時点の状況を回答

Q1 年齢はおいくつですか？ (n=258)

75～79歳の方が98人で38%と多く、次いで80～84歳の方が59人で22.9%、70～74歳の方が57人で22.1%となっています。

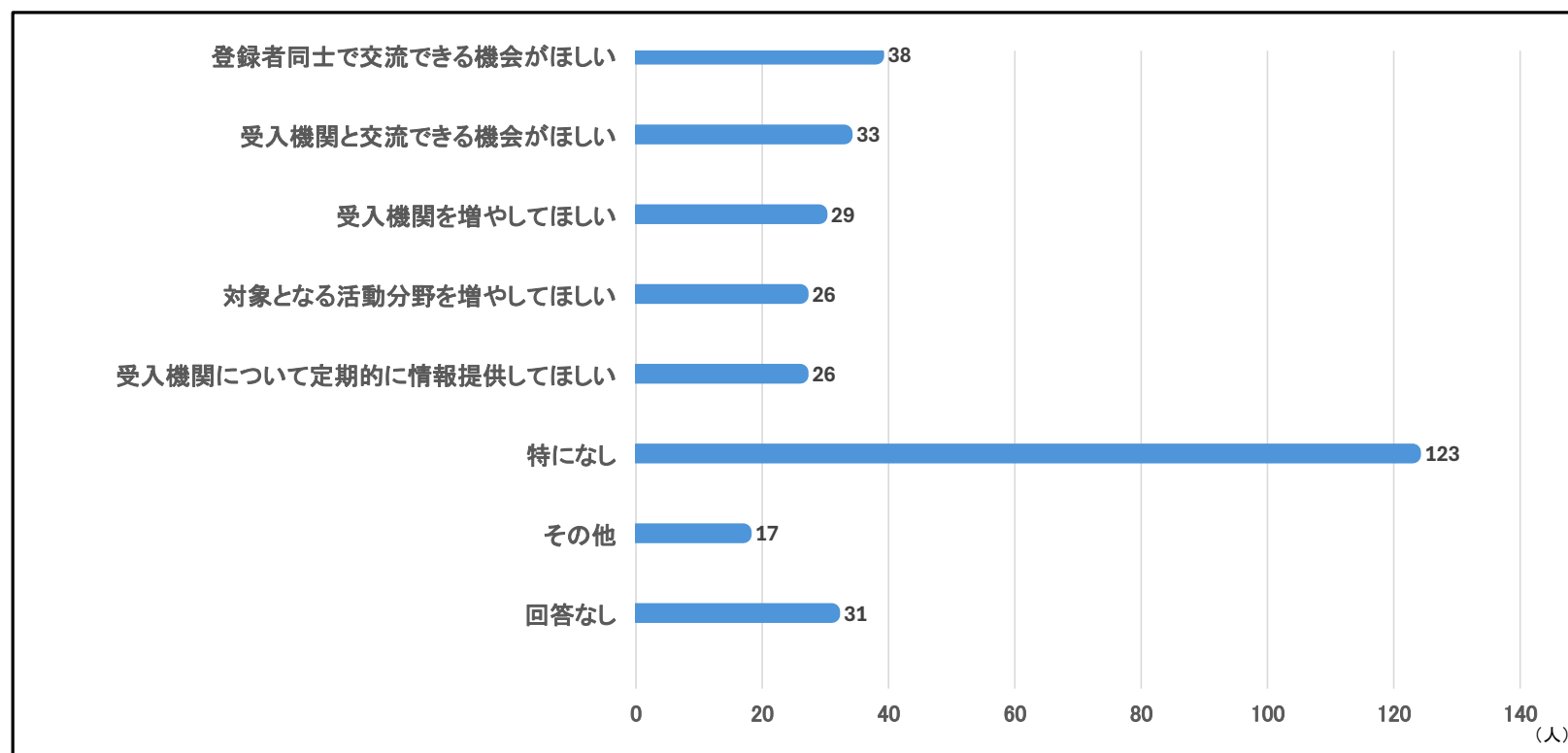
	65～69歳	70～74歳	75～79歳	80～84歳	85歳～
人数	20	57	98	59	24



Q2. 介護支援ボランティア制度について要望はありますか？（n=258、複数回答可）

『登録者同士で交流できる機会がほしい』が38人、次いで『受入機関と交流できる機会がほしい』が33人となっています。

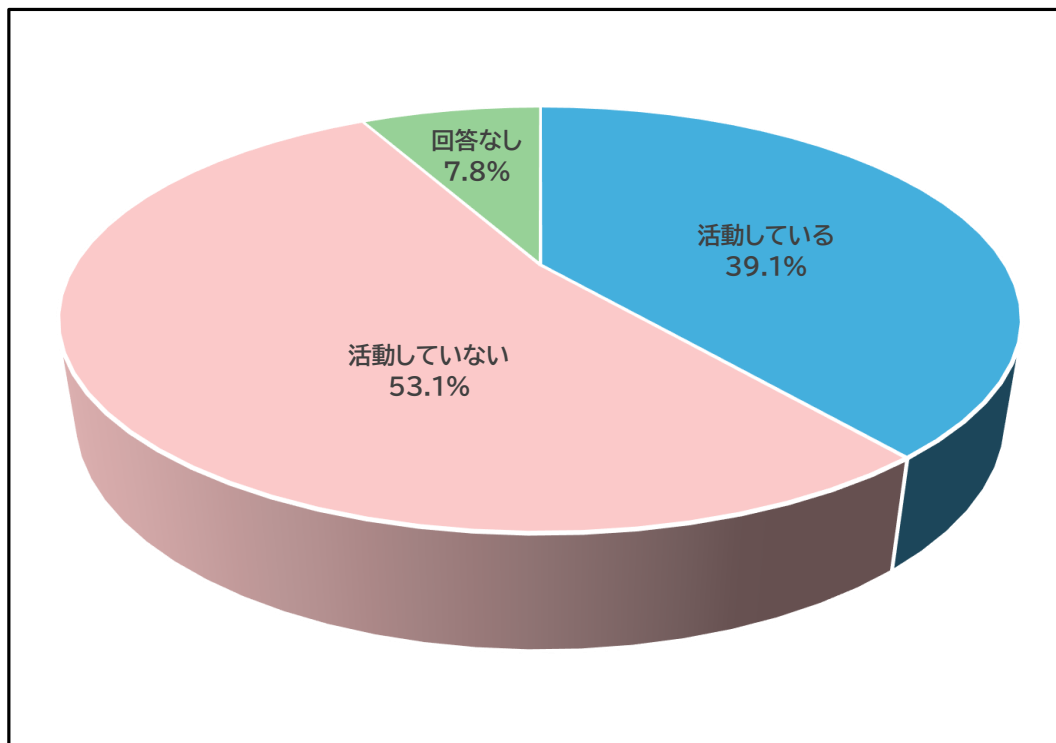
	登録者同士 で交流できる 機会がほしい	受入機関と 交流できる 機会がほしい	受入機関を 増やしてほしい	対象となる 活動分野を 増やしてほしい
人数	38	33	29	26
	受入機関について 定期的に情報 提供してほしい	特になし	その他	回答なし
人数	26	123	17	31



Q3. 介護支援ボランティア以外にボランティア活動をしていますか？（n=258）

活動している人は101人で39.1%、活動していない人は137人で53.1%となっています。

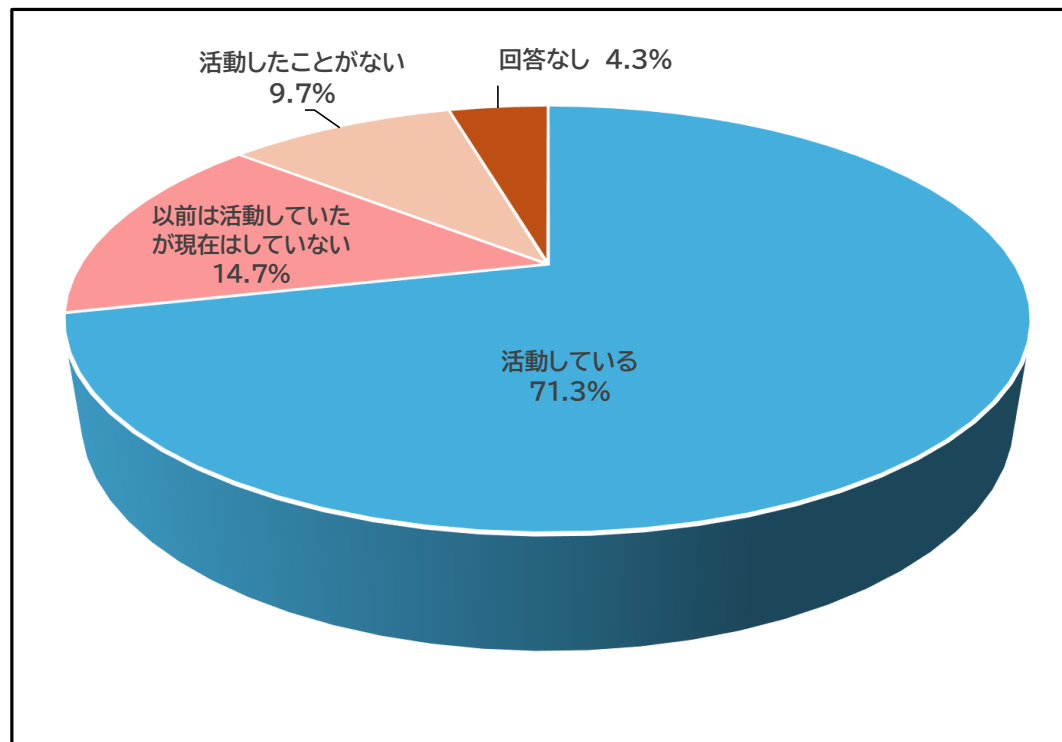
	している	していない	回答なし
人数	101	137	20



Q4. 介護支援ボランティアの活動状況について教えてください。(n=258)

活動している人は184人で71.3%、活動していない人は63人で24.4%となっています。

	活動している	以前は活動していた が現在はしていない	活動したことがない	回答なし
人数	184	38	25	11

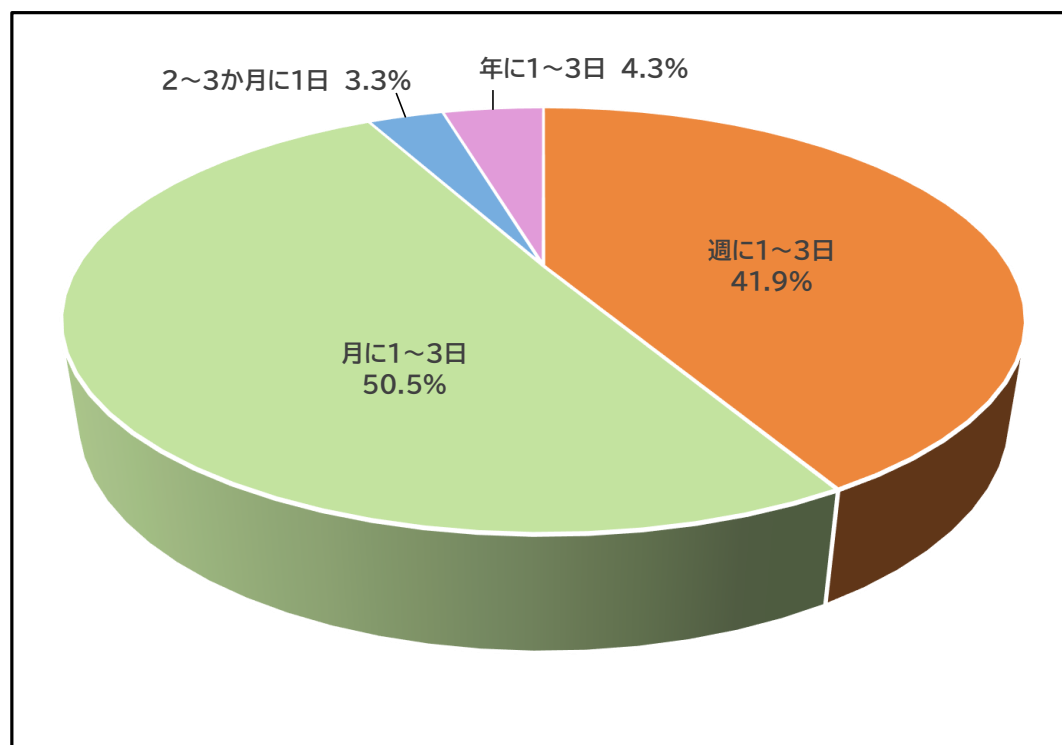


【介護支援ボランティアで活動している方への質問】

Q5. どの程度の頻度で活動をしていますか？（n=184）

月に1～3日の活動が93人で50.5%と多く、次いで週に1～3日の活動が77人で41.9%となっています。

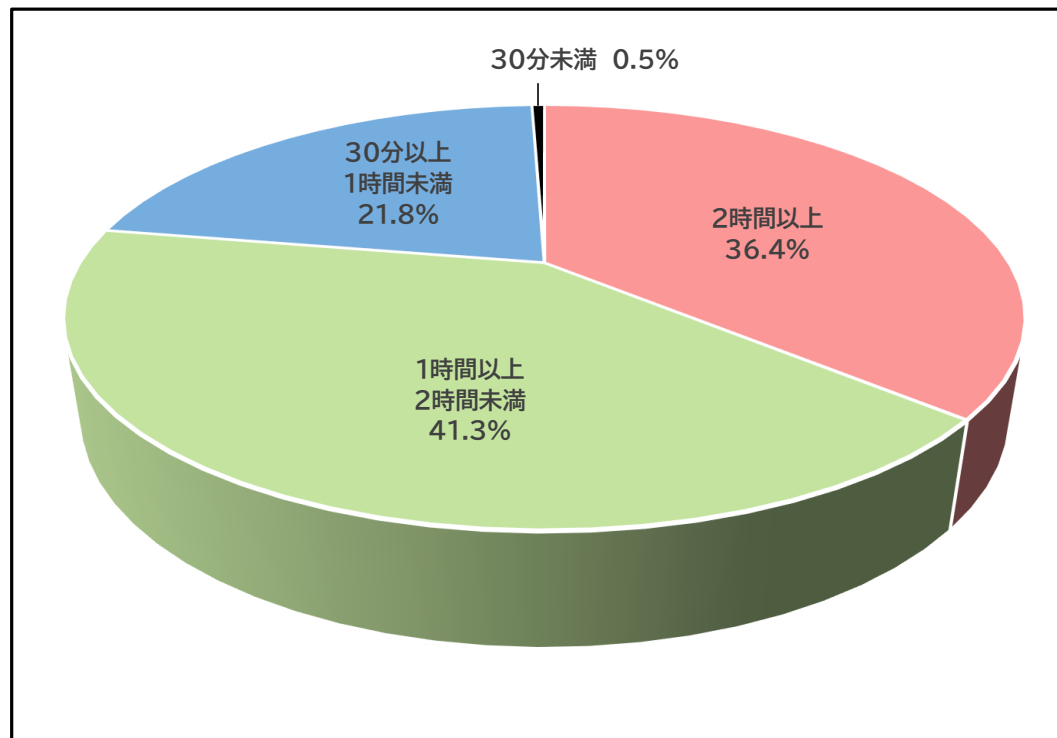
	毎日	週に 4～6日	週に 1～3日	月に 1～3日	2～3か月 に1日	年に 1～3日	回答 なし
人数	0	0	77	93	6	8	0



Q6. 1日あたりの活動時間はどれくらいですか？（n=184）

1日に1時間以上2時間未満の活動をしている人が76人で41.3%と多く、
次いで2時間以上が67人で36.4%となっています。

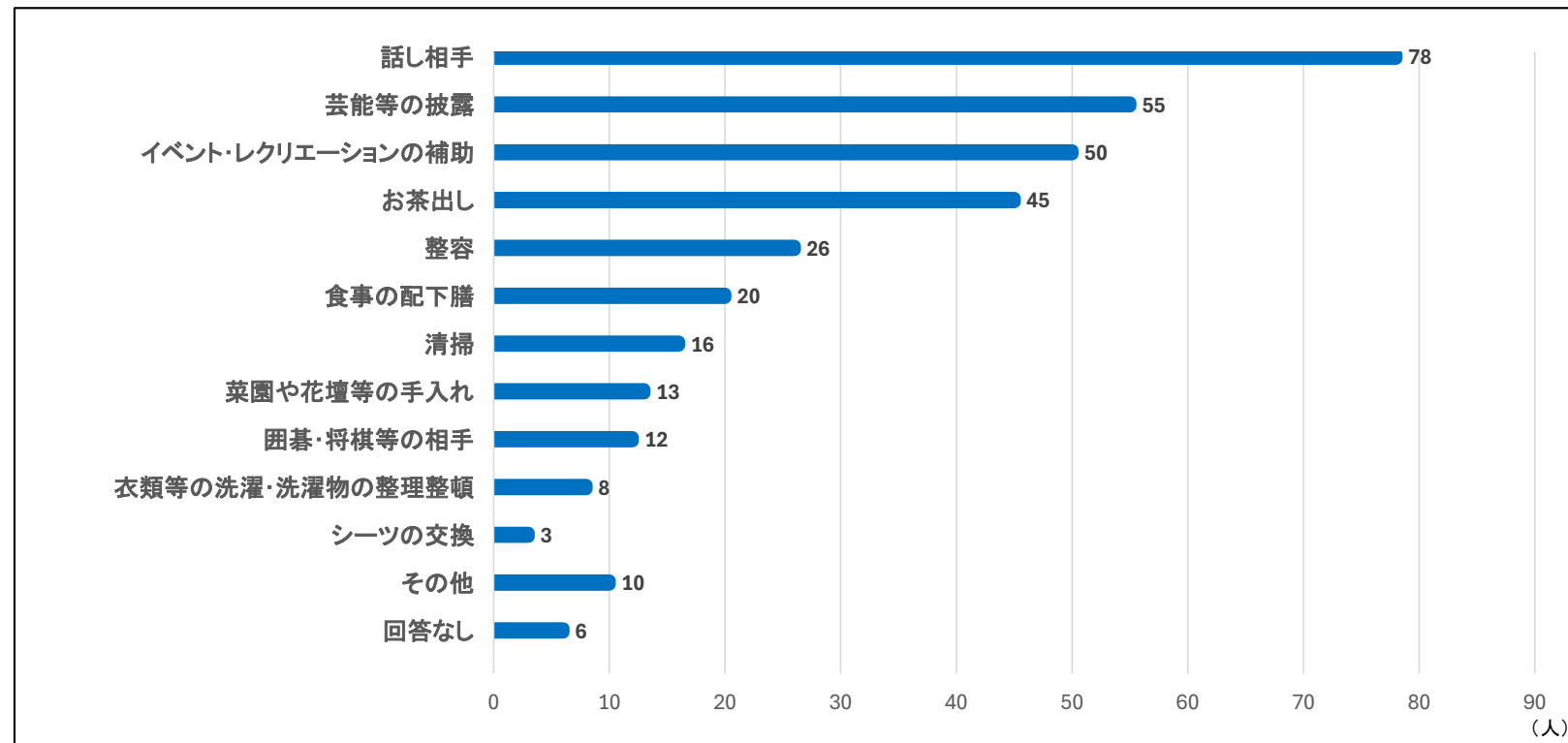
	2時間以上	1時間以上 2時間未満	30分以上 1時間未満	30分未満	回答なし
人数	67	76	40	1	0



Q7. どのような活動をされていますか？（n=184、複数回答可）

『話し相手』の活動をしている人が多くなっています。
『その他』の活動としては、衣類の繕い、イベントの企画等があります。

	話し相手	芸能等の披露	イベント・レクリエーションの補助	お茶出し	整容	食事の配下膳	清掃
人数	78	55	50	45	26	20	16
	菜園や花壇等の手入れ	囲碁・将棋等の相手	衣類等の洗濯・洗濯物の整理整頓	シーツの交換	その他	回答なし	
人数	13	12	8	3	10	6	



Q8. ボランティア活動してみて、よかったことについて教えてください。（n=184、複数回答可）

『元気がもらえる』『役に立った実感がある』という回答が多く、『その他』でも、『喜んでもらえたり楽しみに待っていてもらえる事が嬉しく、お互いに笑顔になれる』『ボランティアをした帰り道はとても爽やかな気持ちになる』『経験したことのないボランティアをしてみて自分でやりがいを見つける事ができた』という回答があります。

	元気がもらえる	役にたった 実感がある	健康維持に つながっている	生活に 張り合いが出た	ポイントが もらえることで やりがいが出た
人数	108	101	91	73	48
	ボランティア仲間 ができた	特になし	その他	回答なし	
人数	45	0	13	5	

