

千葉市介護支援ボランティア制度 登録者アンケート調査結果

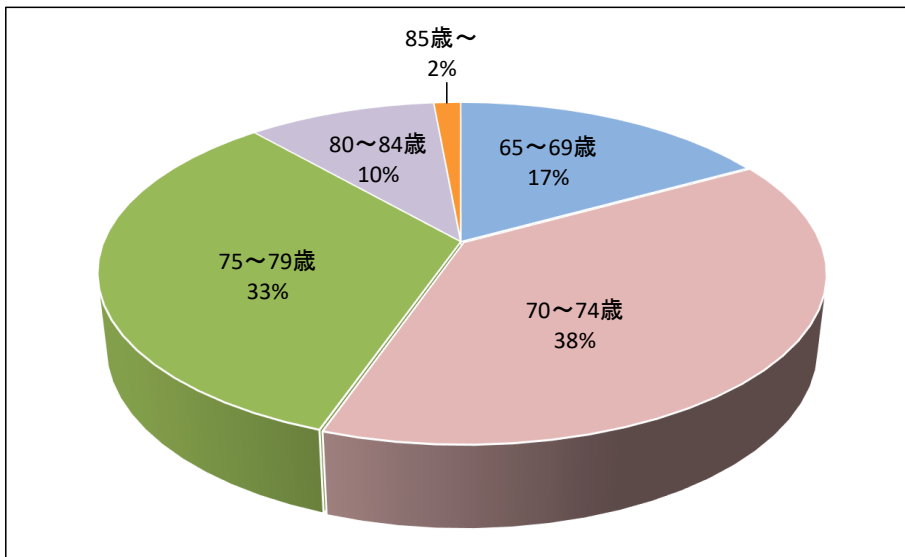
- 対象者 2019年3月25日現在のボランティア登録者2,133人
- 調査方法 アンケートを郵送により配布・回収
- 実施期間 2019年3月26日～6月30日
- 回収状況 980人(回収率45.9%)

●全ての方への質問

Q1 年齢はおいくつですか？(n=980)

70～74歳の方が376人で38%と最も多く、次いで75～79歳の方が326人で33%、65歳～69歳の方が166人で17%となっています。

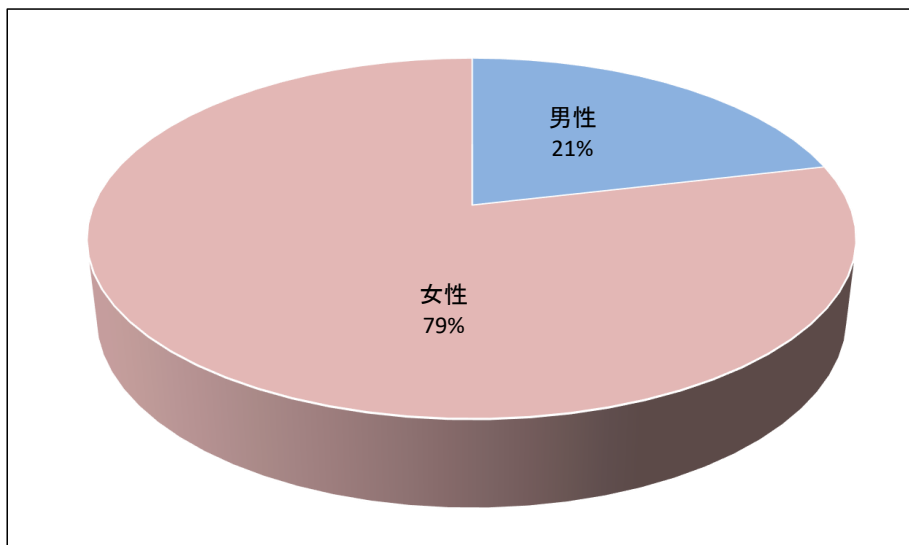
	65～69歳	70～74歳	75～79歳	80～84歳	85歳～
人数	166	376	326	98	14



Q2 性別は？(n=980)

女性が771人で、79%を占めています。

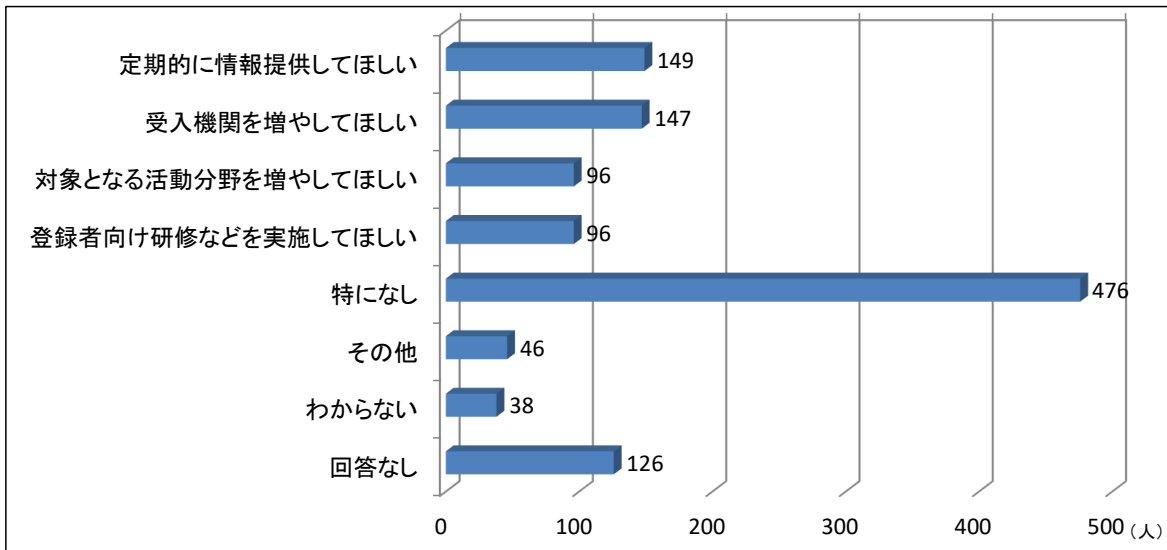
	男性	女性
人数	209	771



Q3. 本制度で改善が必要なことはありますか？(n=980、複数回答可)

『定期的に情報提供してほしい』が149人、『受入機関を増やしてほしい』が147人と多くなっています。

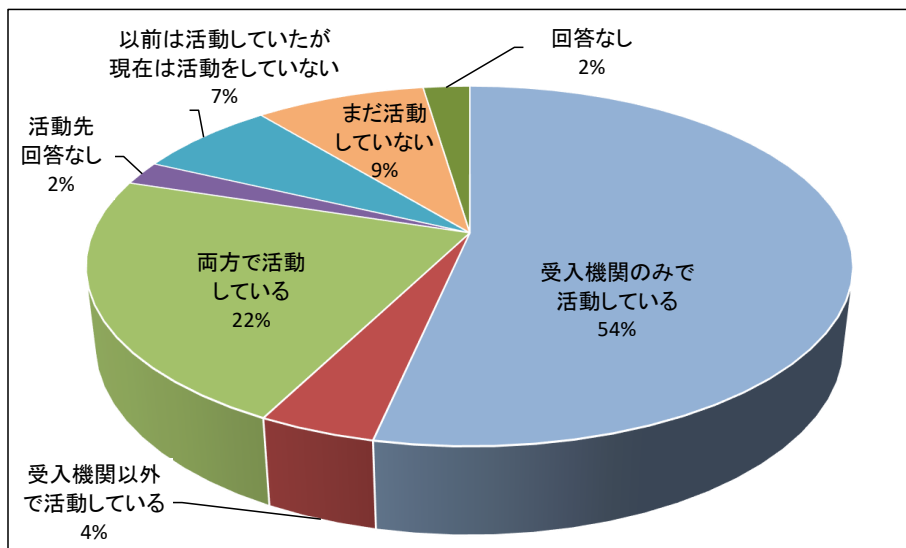
	定期的に情報提供してほしい	受入機関を増やしてほしい	対象となる活動分野を増やしてほしい	登録者向け研修などを実施してほしい	特になし	その他	わからない	回答なし
人数	149	147	96	96	476	46	38	126



Q4. 現在ボランティア活動をしていますか？(n=980)

活動をしている人は804人で82%、その中で受入機関のみで活動している人が523人で54%と最も多く、まだ活動していない人は84人で9%となっています。

	活動している				活動していない		回答なし
	受入機関のみで活動している	受入機関以外で活動している	両方で活動している	活動先回答なし	以前は活動していたが現在は活動していない	まだ活動していない	
人数	523	41	219	21	69	84	23

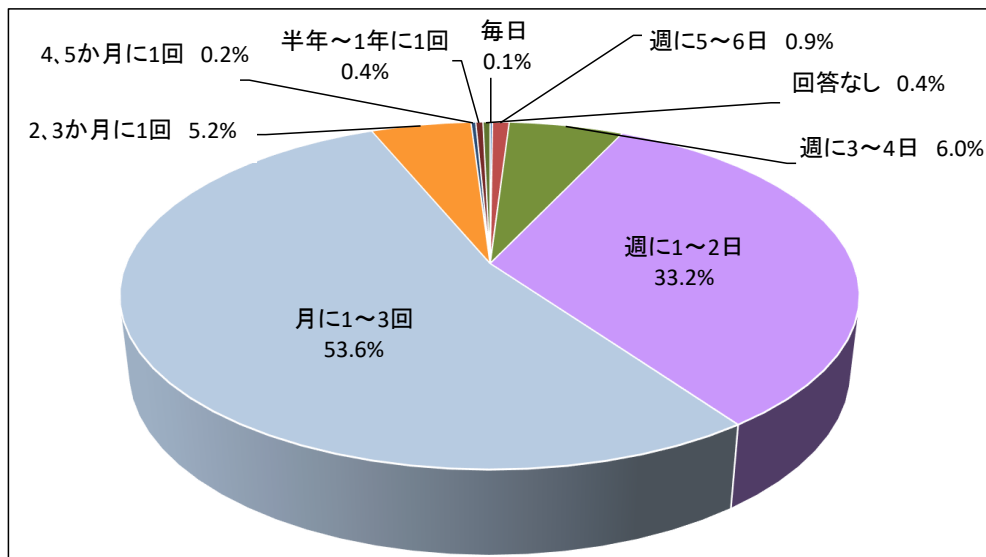


●活動している方への質問

Q5. どの程度の頻度で活動をしていますか？(n=804)

月に1~3回の方が431人で53.6%と最も多く、次いで週に1~2日の方が267人で33.2%となっています。

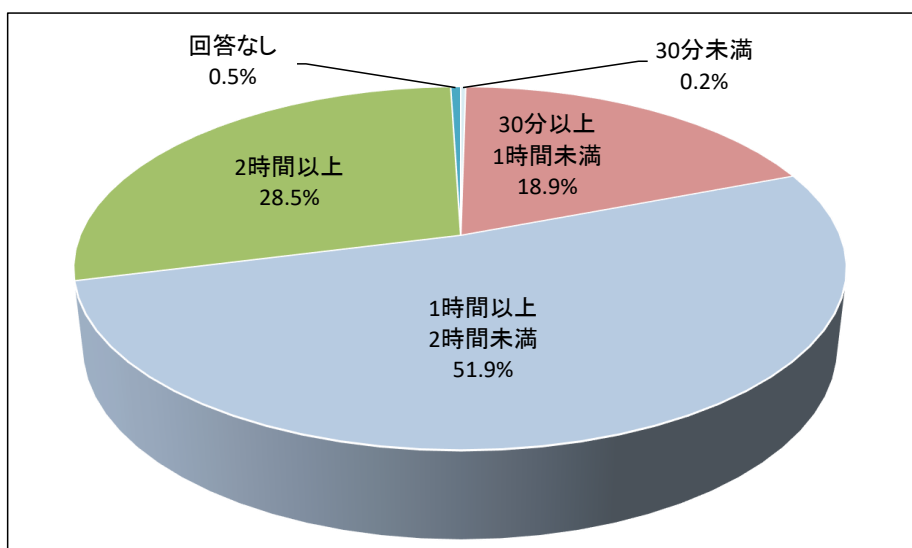
	毎日	週に5~6日	週に3~4日	週に1~2日	月に1~3回	2、3か月に1回	4、5か月に1回	半年~1年に1回	回答なし
人数	1	7	48	267	431	42	2	3	3



Q6. 1日あたりどの程度の活動をしていますか？(n=804)

1日に1時間以上2時間未満の活動をしている方が最も多く、417人で51.9%を占めています。

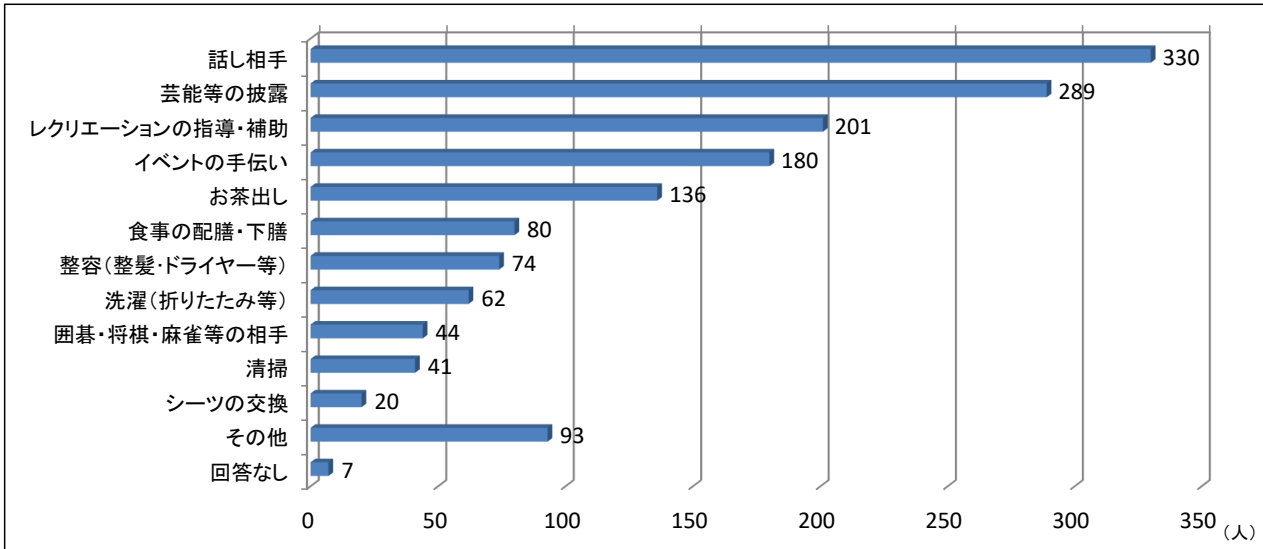
	30分未満	30分以上1時間未満	1時間以上2時間未満	2時間以上	回答なし
人数	2	152	417	229	4



Q7 どのような活動をされていますか？(n=804、複数回答可)

『話し相手』として活動している方が、330人と最も多くなっています。
『その他』の主なものは、縫い物、花壇の手入れなどが挙げられています。

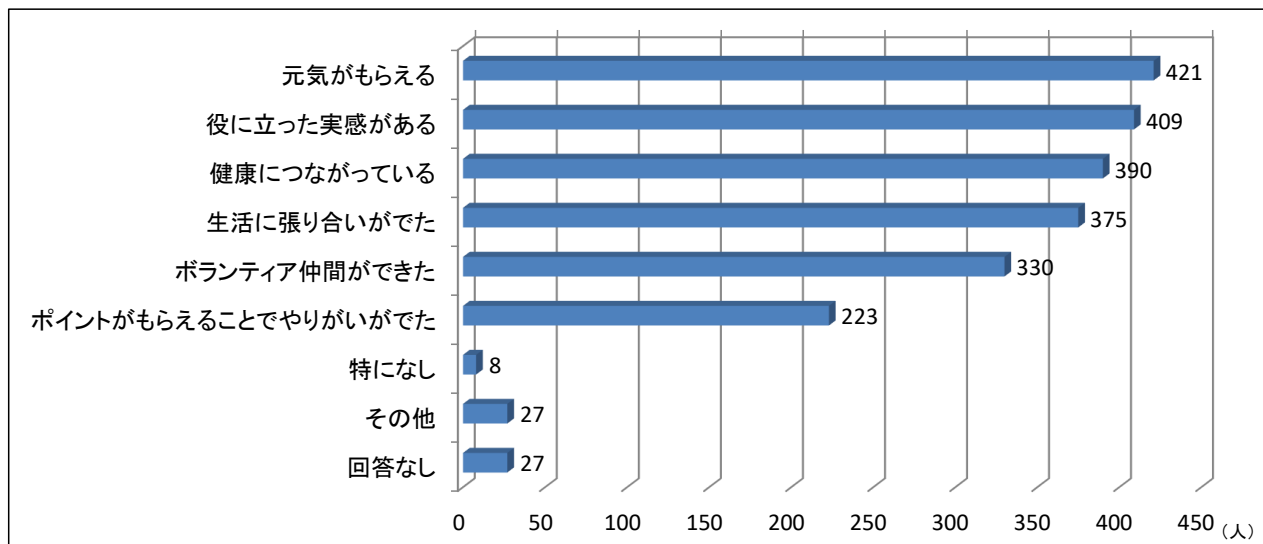
	話し相手	芸能等の披露	レクリエーションの指導・補助	イベントの手伝い	お茶出し	食事の配膳・下膳	整容(整髪・ドライヤー等)	洗濯(折りたたみ等)	囲碁・将棋・麻雀等の相手
人数	330	289	201	180	136	80	74	62	44
	清掃	シーツの交換	その他	回答なし					
人数	41	20	93	7					



Q8 ボランティア活動をしてよかったことはありますか？(n=804、複数回答可)

活動している方の多くが、『元気がもらえる』、『役に立った実感がある』など、活動をしてよかったことがあると回答しています。『その他』でも、『色々な人と出会えることで生き方を学び、これからの自分を考える事ができる』、『喜んでいただける事で自分自身も楽しい時間を過ごせ笑顔になれる』、『ボランティアすることで地域や社会との繋がりをを感じる事ができて嬉しい』など、活動をしてよかったことを挙げています。

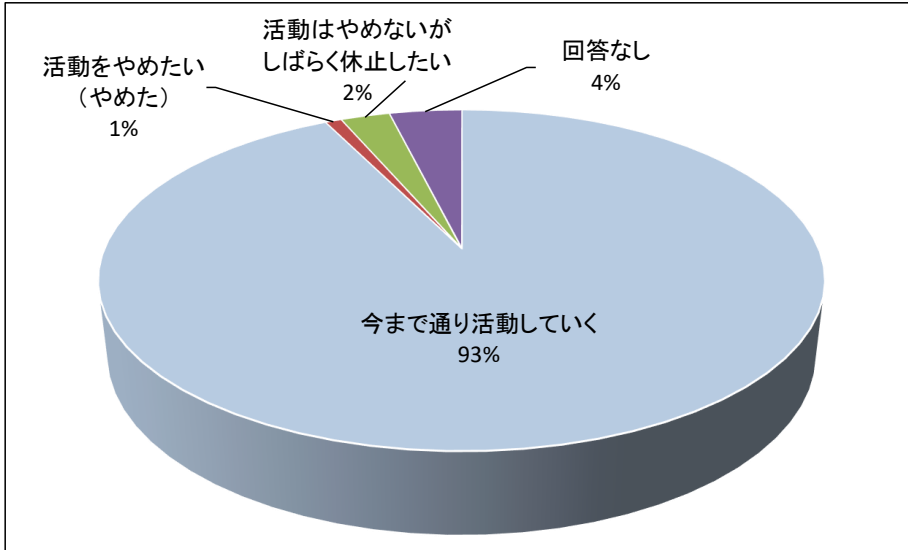
	元気がもらえる	役に立った実感がある	健康につながっている	生活に張り合いがでた	ボランティア仲間ができた	ポイントがもらえることでやりがいがでた	特になし	その他	回答なし
人数	421	409	390	375	330	223	8	27	27



Q9 今後も本制度のボランティア活動を続けていきたいと思いませんか？(n=804)

93%の方が今まで通り活動していくと回答しています。

	今まで通り活動していく	活動をやめたい(やめた)	活動はやめないがしばらく休止したい	回答なし
人数	745	7	21	31



●介護支援ボランティア活動をしていない方、活動をやめた方への質問

Q10 活動に至らない理由、または、やめた(やめたい)理由は何ですか？(n=176、複数回答可)

『体調不良や病気等の健康上に原因がある』、『家庭の事情で時間に余裕がない』、『なかなか一歩が踏み出せない』という理由で活動していない方が多くなっています。

	体調不良や病気等の健康上に原因がある	家庭の事情で時間に余裕がない	なかなか一歩が踏み出せない	仕事をしている	体力的に自信がない	家族の介護をしている	希望する活動ができない	電話がおっくうである	受入機関が遠い・不便
人数	55	42	30	28	26	22	14	10	10
	活動内容がわからない	電話したが受入機関が見つからない	他のボランティアとうまくいかない	事業所の対応に不満があった	面接後、不採用となった	研修を受けたばかりなのでこれから活動先を探す	特になし	その他	回答なし
人数	9	7	6	5	1	1	6	45	7

