

千葉市医療的ケア児者等実態調査結果等概要

障害福祉サービス課

1 調査目的

平成 30 年度に千葉県が実施した実態調査では、本市在住の 161 名より実名での回答が得られたところであるが、前回調査より約 5 年が経過し、本市の医療的ケア児者等の状況も変化していることが見込まれることから、情報を最新のものに更新し、地域年代別の人数や当事者ニーズを把握することを目的に実施するものである。

2 調査対象

- (1) 平成 30 年度千葉県実施調査における実名回答者 161 名
- (2) 上記 161 名以外の医療的ケアが必要な方または重症心身障害児者

3 調査内容

氏名、性別、生年月日、住所、診断名、運動機能と発達の段階、医療的ケアの内容、手帳の取得状況、災害時の備え、利用したいが利用できていない障害福祉サービス、将来的な施設等への入所希望、介護者の緊急時の支援の有無 等

4 調査方法

- ・平成 30 年度千葉県実施調査の実名回答者に市から郵送
- ・医療機関、障害福祉サービス事業所等の関係機関から対象者へ配布

※対象者から市への回答は、返信用封筒による郵送回答または QR コードによる電子回答

5 調査時期

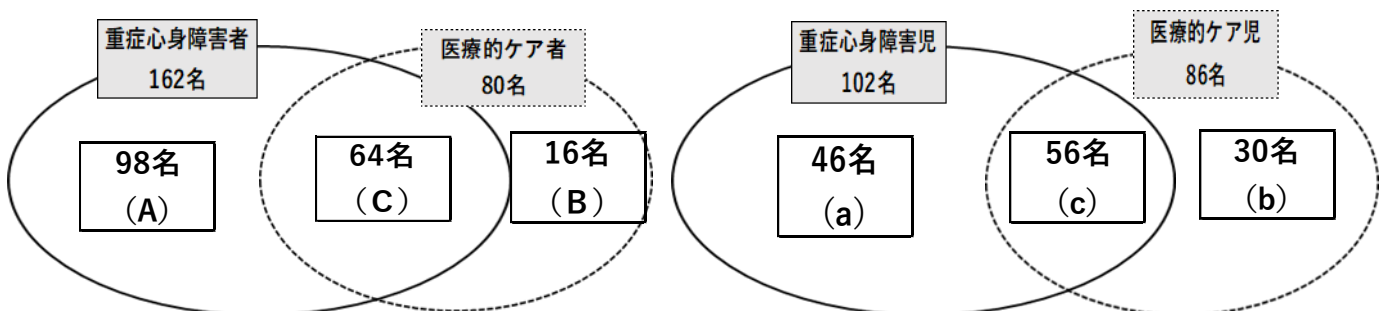
令和 5 年 6 月～令和 5 年 8 月

6 調査結果概要

- (1) 重症心身障害児者及び医療的ケア児者の人数、その生活拠点

	人数	在宅	施設	GH	病院	その他		人数	在宅	施設	GH	病院	その他
重症心身障害者	162	105	37	5	2	13	医療的ケア者	80	56	15	4	2	3
重症心身障害児	102	99	2	0	0	1	医療的ケア児	86	81	3	0	0	2
合計	264	204	39	5	2	14	合計	166	137	18	4	2	5

- (2) 重症心身障害児者と医療的ケア児者の関係



(3) 対象児者の年齢分布

年齢	A+a						B+b						C+c						A+a+C+c						D					
	医療的ケアのない重症心身障害児者						重症心身障害でない医療的ケア児者						医療的ケアのある重症心身障害児者						重症心身障害児者						その他(未回答)					
	合計	在宅	施設	G H	病院	その他	合計	在宅	施設	G H	病院	その他	合計	在宅	施設	G H	病院	その他	合計	在宅	施設	G H	病院	その他	合計	在宅	施設	G H	病院	その他
0歳～2歳	3	2	1	0	0	0	4	2	0	0	0	2	8	8	0	0	0	0	11	10	1	0	0	0	2	2	0	0	0	0
3歳～5歳	6	6	0	0	0	0	9	9	0	0	0	0	11	11	0	0	0	0	17	17	0	0	0	0	0	0	0	0	0	0
6歳～8歳	4	4	0	0	0	0	3	3	0	0	0	0	9	9	0	0	0	0	13	13	0	0	0	0	2	2	0	0	0	0
9歳～11歳	7	7	0	0	0	0	5	4	1	0	0	0	6	6	0	0	0	0	13	13	0	0	0	0	1	1	0	0	0	0
12歳～14歳	11	11	0	0	0	0	5	5	0	0	0	0	12	12	0	0	0	0	23	23	0	0	0	0	2	1	0	0	0	1
15歳～17歳	15	14	0	0	0	1	3	3	0	0	0	0	10	9	1	0	0	0	25	23	1	0	0	1	6	6	0	0	0	0
18歳～20歳	12	10	0	0	0	2	2	2	0	0	0	0	12	9	1	0	0	2	24	19	1	0	0	4	3	1	1	0	0	1
21歳～23歳	11	7	2	0	1	1	1	1	0	0	0	0	11	10	0	0	1	0	22	17	2	0	2	1	1	1	0	0	0	0
24歳～26歳	11	7	2	0	0	2	1	1	0	0	0	0	5	4	1	0	0	0	16	11	3	0	0	2	1	1	0	0	0	0
27歳～29歳	7	7	0	0	0	0	1	1	0	0	0	0	7	5	1	0	0	1	14	12	1	0	0	1	3	3	0	0	0	0
30歳～32歳	14	11	2	1	0	0	0	0	0	0	0	0	3	3	0	0	0	0	17	14	2	1	0	0	2	2	0	0	0	0
33歳～35歳	4	3	0	0	0	1	0	0	0	0	0	0	2	2	0	0	0	0	6	5	0	0	0	1	1	1	0	0	0	0
36歳～38歳	3	2	1	0	0	0	2	2	0	0	0	0	6	6	0	0	0	0	9	8	1	0	0	0	2	1	0	1	0	0
39歳～41歳	1	0	1	0	0	0	0	0	0	0	0	0	2	2	0	0	0	0	3	2	1	0	0	0	1	1	0	0	0	0
42歳～44歳	1	1	0	0	0	0	0	0	0	0	0	0	1	0	0	1	0	0	2	1	0	1	0	0	5	0	2	0	0	3
45歳～47歳	4	3	1	0	0	0	0	0	0	0	0	0	1	0	1	0	0	0	5	3	2	0	0	0	2	1	0	1	0	0
48歳～50歳	8	2	4	0	0	2	2	1	0	0	1	0	4	0	4	0	0	0	12	2	8	0	0	2	6	4	2	0	0	0
51歳～53歳	3	0	3	0	0	0	1	0	0	1	0	0	2	1	1	0	0	0	5	1	4	0	0	0	0	0	0	0	0	0
54歳～56歳	3	0	2	0	0	1	0	0	0	0	0	0	1	0	0	1	0	0	4	0	2	1	0	1	2	2	0	0	0	0
57歳～59歳	1	0	1	0	0	0	2	0	2	0	0	0	2	0	2	0	0	0	3	0	3	0	0	0	1	0	0	0	0	1
60歳以上	15	8	4	2	0	1	5	3	0	1	0	1	5	2	3	0	0	0	20	10	7	2	0	1	14	11	1	1	0	1

(4) 医療的ケアの内容

	対象者人数	人工呼吸器	マスク呼吸器	気管切開	酸素吸入	鼻口腔吸引	気管内吸引	中心静脈栄養	皮下注射	経管栄養	腹膜透析	血液透析	定期的な導尿	膀胱瘻	人工肛門	血糖値測定	その他
全体	250	62	24	78	75	109	90	3	19	145	4	1	28	6	4	12	59
		24.8%	9.6%	31.2%	30.0%	43.6%	36.0%	1.2%	7.6%	58.0%	1.6%	0.4%	11.2%	2.4%	1.6%	4.8%	23.6%
医療的ケア者 B+C	80	18	10	26	25	42	30	2	2	57	0	0	10	0	2	3	14
		22.5%	12.5%	32.5%	31.2%	52.5%	37.5%	2.5%	2.5%	71.2%	0.0%	0.0%	8.0%	0.0%	2.5%	3.7%	17.5%
重心でない医療的ケア者 B	16	6	2	6	7	8	7	0	0	8	0	0	6	0	0	0	2
		37.5%	12.5%	37.5%	43.7%	50.0%	43.7%	0.0%	0.0%	50.0%	0.0%	0.0%	37.5%	0.0%	0.0%	0.0%	12.5%
重心である医療的ケア者 C	64	12	8	20	18	34	23	2	2	49	0	0	4	0	2	3	12
		18.7%	12.5%	31.2%	28.1%	53.1%	35.9%	3.1%	3.1%	76.5%	0.0%	0.0%	6.2%	0.0%	3.1%	4.6%	2.6%
医療的ケア児 b+c	86	23	9	36	24	44	37	0	7	50	4	0	12	4	1	3	19
		26.7%	10.4%	41.8%	27.9%	51.1%	43.0%	0.0%	8.1%	58.1%	4.6%	0.0%	13.9%	4.6%	1.1%	3.4%	22.1%
重心でない医療的ケア児 b	30	5	1	11	4	2	10	0	5	7	2	0	3	1	1	3	5
		16.6%	3.3%	36.6%	13.3%	6.6%	33.3%	0.0%	16.6%	23.3%	6.6%	0.0%	10.0%	3.3%	3.3%	10.0%	16.6%
重心である医療的ケア児 c	56	18	8	25	20	42	27	0	2	43	2	0	9	3	0	0	14
		32.1%	14.2%	44.6%	35.7%	75.0%	48.2%	0.0%	3.5%	76.7%	3.5%	0.0%	16.0%	5.3%	0.0%	0.0%	25.0%
未回答(不明) ※1	38	11	0	7	12	12	11	0	6	19	0	1	4	0	1	4	12
		28.9%	0.0%	18.4%	31.5%	31.5%	28.9%	0.0%	15.7%	50.0%	0.0%	26.3%	10.5%	0.0%	2.6%	10.5%	31.5%
重心(医ケアなし) ※2	46	10	5	9	14	11	12	1	4	19	0	0	2	2	0	2	14
		21.7%	10.8%	19.5%	30.4%	23.9%	26.0%	2.1%	8.6%	41.3%	0.0%	0.0%	43.4%	43.4%	0.0%	43.4%	30.4%

※ それぞれの対象区分人数に対して、50%以上の人が行っている医療的ケアを濃色、25～50%の人が行っている医療的ケアを薄色に塗っている。

※1 医療的ケア児者または重症心身障害児者のどちらにも該当しない旨の回答をしているが、医療的ケアを実施していると回答した人数

※2 重症心身障害児者である(医療的ケア児者ではない)と回答しているが、医療的ケアを実施していると回答した人数

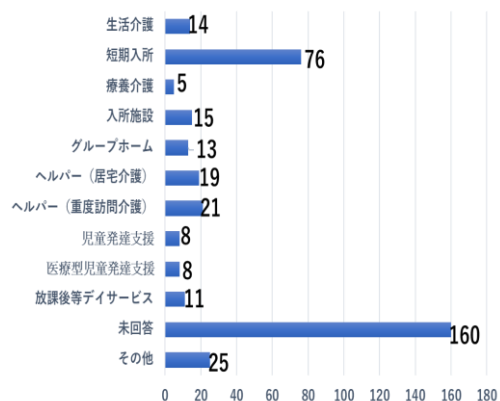
(5) 大規模災害時に行政・医療機関等に求めたい支援（自由記述）※在宅回答者のみ

※自由記述の回答から、下表のとおり内容ごとに分類分けをした。

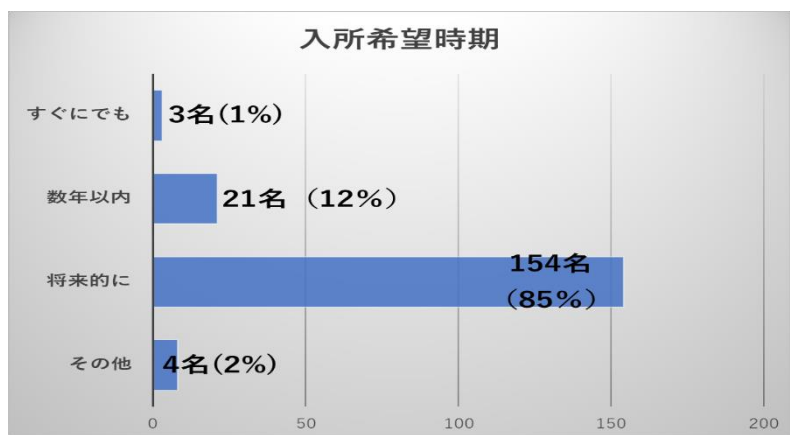
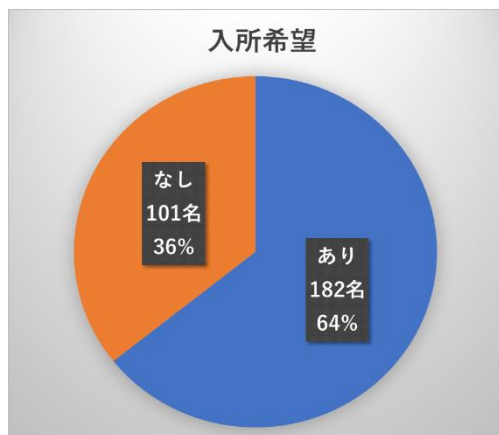
回答	人数
停電時の電源の確保に関すること	40名
薬・衛生用品の確保に関すること（酸素・AEDを含む）	30名
医療機関への入院・受診に関すること	29名
福祉避難所へのスムーズな避難	25名
避難所での生活（周囲との関り、トイレ等）に関すること	22名
在宅で過ごせる支援	16名
避難方法等のマニュアル化、被災時の市からの情報発信	14名
食料や飲料水の確保に関すること	12名
安否確認に関すること	7名
緊急時の介助者の確保に関すること	5名
その他	12名

(6) 利用したいが利用できていない障害福祉サービス ※在宅回答者のみ

利用できていないサービス	人数	割合
生活介護	14名	5%
短期入所	76名	27%
療養介護	5名	2%
入所施設	15名	5%
グループホーム	13名	4%
ヘルパー（居宅介護）	19名	7%
ヘルパー（重度訪問介護）	21名	7%
児童発達支援	8名	3%
医療型児童発達支援	8名	3%
放課後等デイサービス	11名	4%
未回答	160名	56%
その他	25名	9%

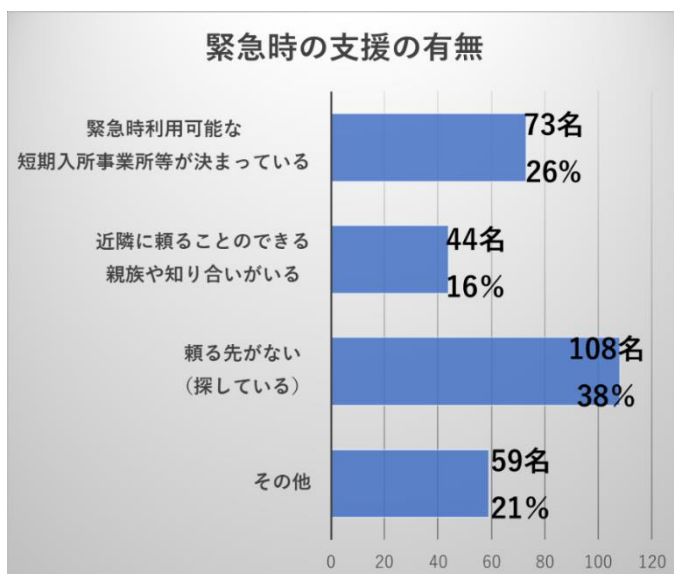


(7) 将来的な施設等への入所希望とその時期 ※在宅回答者のみ



希望する施設※	合計	重症心身障害児・者および医療的ケア児者								
		重症心身障害者・医療的ケア者			重症心身障害児・医療的ケア児				その他 (未回答)	
		A~C	A	B	C	a~c	a	b		c
			医療的ケアのない重症心身障害者	重症心身障害でない医療的ケア者	医療的ケアのある重症心身障害者		医療的ケアのない重症心身障害児	重症心身障害でない医療的ケア児		医療的ケアのある重症心身障害児
グループホーム	45	24	17	2	5	14	9	3	2	7
福祉型入所施設 ※1	76	34	28	2	4	29	19	0	10	13
医療型入所施設 ※2	110	57	23	3	31	41	8	3	30	12
その他	8	3	1	1	1	4	1	1	2	1
未回答	9	4	2	0	2	4	1	1	2	1

(8) 介護者の緊急時の支援の有無 ※在宅回答者のみ



「その他」の主な回答	
短期入所を利用しているが、緊急時に空きがあるか(受け入れてもらえるか)わからない。	9名
医療機関での受け入れを想定している。	2名
近隣に頼ることのできる親族がいるが、高齢のため緊急時に頼れるかわからない。	2名

7 結果の分析

- ▶ 実名による367名の回答が得られた。内訳は、重症心身障害児者が144名(39%)、医療的ケア児者が46名(13%)、重心と医ケアの重複が120名(33%)、未回答が57名(15%)である。
- ▶ 在宅の回答者が283名で全体の約8割を占める。15歳～17歳に施設入所への移行が始まる傾向にあり、48歳以上は在宅よりも施設入所が多くなる。
- ▶ 医療的ケアの内容は、経管栄養(145名、58%)が最も多く、次いで、鼻口腔吸引(109名、43%)、気管内吸引(90名、36%)が多い。
- ▶ 大規模災害時に行政・医療機関に求めたい支援では、「停電時の電源確保に関すること」(40名)の回答が最も多く、次いで、「薬・衛生用品の確保」(30名)、「医療機関への入院・受診に関すること」が多い。
- ▶ 利用したいが利用できていない障害福祉サービスは、「未回答」が160名(56%)と多数を占めたが、具体的なサービスでは「短期入所」が76名(27%)で最多である。
- ▶ 約6割の方が将来的な施設等への入所を希望(「医療型入所施設」の希望が最多)しているが、具体的な入所時期は「将来的に(未定)」の方が多。
- ▶ 介護者の緊急時には「頼る先がない」という方が108名(38%)である。想定している支援はあるものの、施設の満床や親族の高齢化により緊急時に機能するかどうかかわからないという意見も多い。

8 結果の活用

- ▶ サービスの提供状況と回答者のニーズを比較し、今後の施設整備や各施策の検討に活用するとともに、庁内関係機関とも調査結果を共有する。
- ▶ 回答者個別の回答内容は、同意が得られた方については、市内各区障害者基幹相談支援センターに共有し、災害等の緊急時の支援に活用する。