千 葉 市 保 健 統 計

（平 成 ２４年 統 計 ）

千葉市保健福祉局

は　じ　め　に

近年においては、急速な少子高齢化の進行、疾病構造の変化等、保健福祉行政を取り巻く環境は大きく変化しており、また、地域の保健福祉に対するニーズも多様化・高度化しております。

このような状況に的確に対応するために、 地域の現状や今後の傾向についての正確な把握・分析が必要であり、そのための客観的かつ正確なデータが必要とされています。

本統計は、平成２４年の人口動態調査における本市の調査結果について、行政区別に取りまとめたものです。

この統計が各方面の施策・事業推進の基礎資料として、また、皆様の身近な情報として、広く活用いただければ幸いに存じます。

平成２６年　３月

千葉市保健福祉局長　　河野　正行

表章記号の規約	
計数のない場合	－
計数不明の場合	…
計数のありえない場合	・
単位の2分の1未満の場合	0(0.0)

目　　次

人口動態統計

第１節　総括
１　人口動態調査とは・・・１
２　比率の解説・・２
図　人口動態調査体系・・４
３　人口動態調査結果の概要・・５
表１－１　平成２４年行政区別人口動態総覧・・・・・・・・・・・・・・・・・・・・・・・・・・・・・・・・７
表１－２　年次別人口動態総覧・・８

第２節　出生統計
表２－１　出生数、性・月・区別・・・・・・・・・・・・・・・・・・・・・・・・・・・・・・・・・・・・・１６
表２－２　出生数、性・母の年齢（各歳）・出生順位・区別・・・・・・・・・・・・・・・・・・・・・・１７
表２－３　出生数、性・母の年齢（５歳階級）・区別・・・・・・・・・・・・・・・・・・・・・・・・・２４
表２－４　出生数、性・出生時の体重・区別・・・・・・・・・・・・・・・・・・・・・・・・・・・・・・２５
表２－５　出生数、出生の場所・立会者・区別・・・・・・・・・・・・・・・・・・・・・・・・・・・・・２８
表２－６　出生数、妊娠期間・区別・・・・・・・・・・・・・・・・・・・・・・・・・・・・・・・・・・・・２９

第３節　死亡統計
表３－１　死亡数、性・月・区別・・・・・・・・・・・・・・・・・・・・・・・・・・・・・・・・・・・・・３０
表３－２　死亡数、性・年齢（５歳階級）・区別・・・・・・・・・・・・・・・・・・・・・・・・・・・３１
表３－３　死亡数、性・月・死因（死因簡単分類）別・・・・・・・・・・・・・・・・・・・・・・・・３２
表３－４　死亡数、性・死因（死因簡単分類）・区別・・・・・・・・・・・・・・・・・・・・・・・・３９
表３－５　死亡数、性・年齢（５歳階級）・死因（死因簡単分類）・区別・・・・・・・・・・・・・４６
表３－６　死因順位、性・年齢（５歳階級）別・・・・・・・・・・・・・・・・・・・・・・・・・・・１１６
表３－７　死因順位、性・区別・・・・・・・・・・・・・・・・・・・・・・・・・・・・・・・・・・・・・１２２

第４節　乳児・新生児死亡統計
表４－１　乳児死亡数、性・月・区別・・・・・・・・・・・・・・・・・・・・・・・・・・・・・・・・・・１２４
表４－２　乳児死亡数、性・死因（乳児死因簡単分類）・区別・・・・・・・・・・・・・・・・・・・１２５
表４－３　乳児死亡数、性・生存期間・死因（乳児死因簡単分類）別・・・・・・・・・・・・・・・１２８
表４－４　新生児死亡数、性・月・区別・・・・・・・・・・・・・・・・・・・・・・・・・・・・・・・・・１３１

第５節　死産統計
表５－１　死産数、自然－人工・妊娠期間・区別・・・・・・・・・・・・・・・・・・・・・・・・・・・１３２
表５－２　死産数、自然－人工・妊娠期間・母の年齢（５歳階級）別・・・・・・・・・・・・・・・１３３

第６節　周産期死亡統計
表６－１　周産期死亡数、区別・・・・・・・・・・・・・・・・・・・・・・・・・・・・・・・・・・・・・・１３４
表６－２　周産期死亡数、死因（児側病態）別・・・・・・・・・・・・・・・・・・・・・・・・・・・・１３５

第７節　婚姻統計
表７－１　婚姻件数、届出月・区別・・・・・・・・・・・・・・・・・・・・・・・・・・・・・・・・・・・・１３６
（参考）　初婚夫妻件数･割合、夫婦の平均初婚年齢
表７－２　婚姻件数（初婚夫妻）、夫の年齢（５歳階級）・妻の年齢（５歳階級）別・・・・・・１３７
表７－３　夫婦の初婚・再婚組合せ婚姻件数・・・・・・・・・・・・・・・・・・・・・・・・・・・・・・１３８

第８節　離婚統計

表８－１　離婚件数、届出月・区別・・・・・・・・・・・・・・・・・・・・・・・・・・・・・・　１３９
表８－２　離婚件数、夫の年齢（５歳階級）・妻の年齢（５歳階級）別・・・・・・・・・・・・・　１４０
表８－３　離婚件数、同居期間・親権を行う子の数・種類別・・・・・・・・・・・・・・・・・・　１４１

参考表

（１）死因順位に用いる分類項目・・・・・・・・・・・・・・・・・・・・・・・・・・・・・・・　１４３
（２）乳児死因順位に用いる分類項目・・・・・・・・・・・・・・・・・・・・・・・・・・・・・　１４３

人　口　動　態　統　計

第1節　総括

1　人口動態調査とは

(1) 調査の目的　我が国の人口動態事象を把握し、人口及び厚生労働行政施策の基礎資料を得ることを目的とする。

(2) 調査の対象及び客体　「戸籍法」及び「死産の届出に関する規程」により届け出られた出生、死亡、婚姻、離婚、死産の全数を対象としている。

この章は、 平成24年に日本において発生した、 千葉市に住所を有する日本人の事件を集計したものである。

(3) 調査の期間　平成24年1月1日から同年12月31日までに事件が発生したものであって、調査該当翌年の1月14日までに区長に届けられたものである。

(4) 調査の方法　出生、死亡、婚姻、離婚、死産の届出に基づいて人口動態調査票を作成する。

(5) 報告の系統　厚生労働省 ―― 都道府県 ―――― 保健所 ―― 市区町村
└保健所を設置する市・特別区 ┘

(6) 報告の集計　厚生労働省大臣官房統計情報部

(7) 用語の説明

乳児死亡：生後1年未満の死亡
新生児死亡：生後4週未満の死亡
早期新生児死亡：生後1週未満の死亡
死産：妊娠満12週以後の死児の出産
自然死産と人工死産：人工死産とは、胎児の母体内生存が確実であるときに、人工的処置を加えたことにより死産に至った場合をいい、それ以外はすべて自然死産とする。
なお、人工的処置を加えた場合でも、次のものは自然死産とする。
(1) 胎児を出生させることを目的とした場合
(2) 母体内の胎児が生死不明か、又は死亡している場合
周産期死亡：妊娠満22週以後の死産（平成6年までは妊娠満28週以後の死産）と早期新生児死亡をあわせたもの
合計特殊出生率：15歳から49歳までの女子の年齢別出生率を合計したもので、1人の女子が仮にその年次の年齢別出生率で一生の間に生むとしたときの平均こども数に相当する。

(8) 死因分類　死因を表章する死因分類として、我が国では1990年に開催されたWHOの第43回世界保健総会において採択された第10回修正国際疾病傷害死因分類（ICD－10）を基本としている。これは、WHOが1993年から使用するよう加盟各国に勧告したものであり、我が国ではICD－10に準拠した日本で使用する「疾病、傷害及び死因の統計基本分類表」及び日本分類を集約した「死因分類表」を定め（平成6年10月12日総務庁告示第57号）、平成7年1月から使用することにしている。

2 比率の解説

(1) 出生率＝ $\dfrac{\text{年間出生数}}{\text{10月1日現在の人口}} \times 1{,}000$

(2) 死亡率＝ $\dfrac{\text{年間死亡数}}{\text{10月1日現在の人口}} \times 1{,}000$

(3) 婚姻率＝ $\dfrac{\text{年間婚姻届出件数}}{\text{10月1日現在の人口}} \times 1{,}000$

(4) 離婚率＝ $\dfrac{\text{年間離婚届出件数}}{\text{10月1日現在の人口}} \times 1{,}000$

(5) 死産率＝ $\dfrac{\text{年間死産数}}{\text{年間出産数（出生数＋死産数）}} \times 1{,}000$

(6) 自然死産率＝ $\dfrac{\text{年間自然死産数}}{\text{年間出産数（出生数＋死産数）}} \times 1{,}000$

(7) 人工死産率＝ $\dfrac{\text{年間人工死産数}}{\text{年間出産数（出生数＋死産数）}} \times 1{,}000$

(8) 乳児死亡率＝ $\dfrac{\text{年間乳児死亡数}}{\text{年間出生数}} \times 1{,}000$

(9) 新生児死亡率＝ $\dfrac{\text{年間新生児死亡数}}{\text{年間出生数}} \times 1{,}000$

(10) 周産期死亡率＝

平成6年まで

$$\frac{\text{年間周産期死亡数}}{\text{年間出生数}} \times 1{,}000$$

平成7年から

$$\frac{\text{年間周産期死亡数}}{\text{年間出産数（出生数＋妊娠満22週以後の死産数）}} \times 1{,}000$$

(11) 妊娠満22週以後の死産率＝ $\dfrac{\text{年間妊娠満22週以後の死産数}}{\text{年間出産数（出生数＋妊娠満22週以後の死産数）}} \times 1{,}000$

(12) 合計特殊出生率＝ $\left\{ \dfrac{\text{母の年齢別出生数}}{\text{年齢別女子人口}} \right\}$ 15歳から49歳までの合計

(13) 死因別死亡率＝ $\dfrac{\text{死因別死亡数}}{\text{10月1日現在の人口}} \times 100{,}000$

（参考）

死亡率は年齢によって異なるので、国際比較や年次推移の観察には、人口の年齢構成の差異を取り除いて観察するために、年齢調整死亡率を使用する事が有用である。

$$\text{年齢調整死亡率} = \frac{\left\{ \left[\begin{array}{c} \text{観察集団の各年齢} \\ \text{（年齢階級）の死亡率} \end{array} \right] \times \left[\begin{array}{c} \text{基準人口集団のその年齢} \\ \text{（年齢階級）の人口} \end{array} \right] \right\} \text{の各年齢（年齢階級）の総和}}{\text{基準人口集団の総数}}$$

年齢調整死亡率の基準人口は平成2年からは昭和60年モデル人口（昭和60年国勢調査日本人人口をもとに、ベビーブーム等の極端な増減を補正し1,000人単位で作成したもの）を使用している。

基準人口（昭和60年モデル人口）

	基　準　人　口
総　　数	120 287 000
0～ 4歳	8 180 000
5～ 9歳	8 338 000
10～14歳	8 497 000
15～19歳	8 655 000
20～24歳	8 814 000
25～29歳	8 972 000
30～34歳	9 130 000
35～39歳	9 289 000
40～44歳	9 400 000
45～49歳	8 651 000
50～54歳	7 616 000
55～59歳	6 581 000
60～64歳	5 546 000
65～69歳	4 511 000
70～74歳	3 476 000
75～79歳	2 441 000
80～84歳	1 406 000
85歳以上	784 000

図　人口動態調査体系

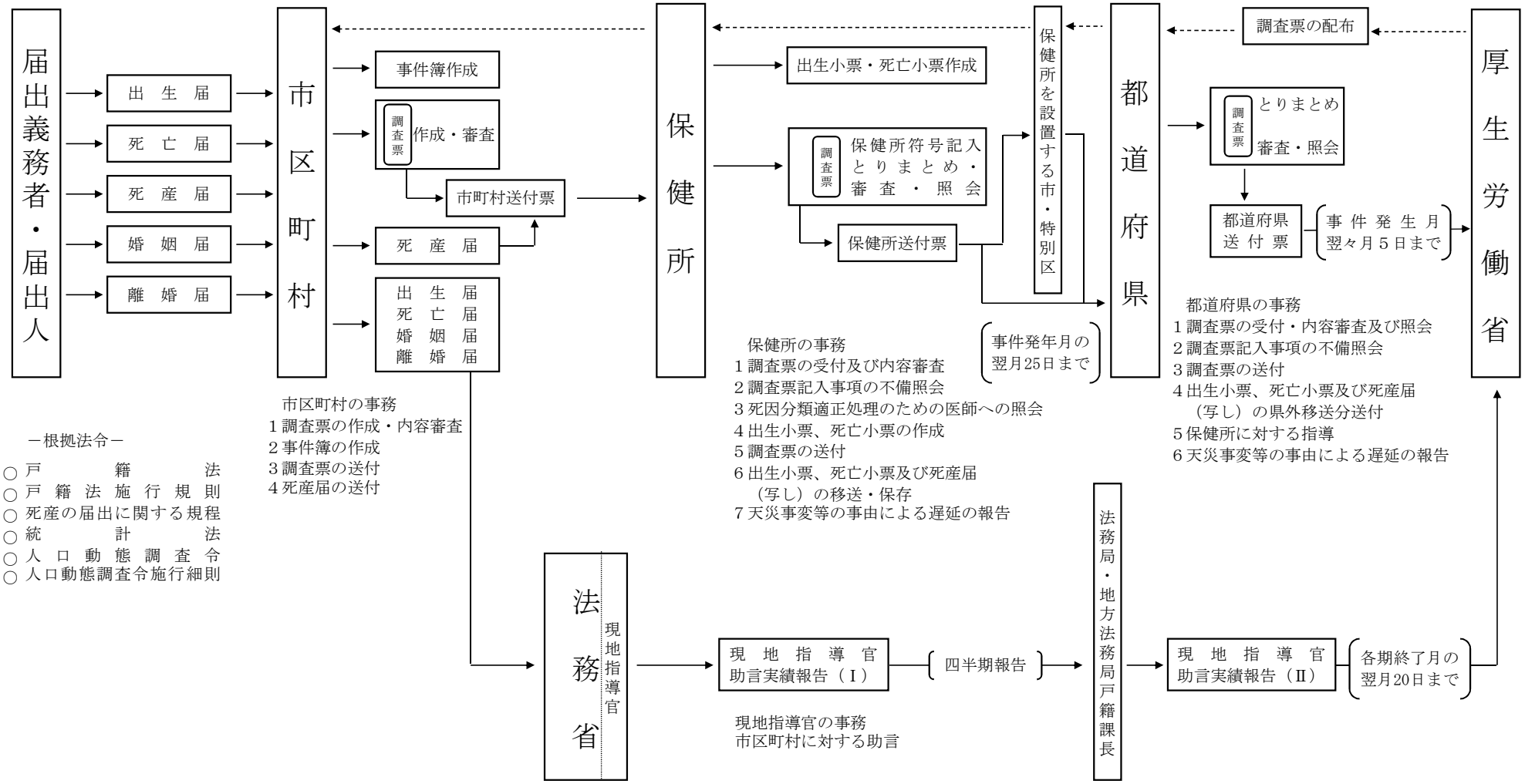

－根拠法令－

○戸籍法
○戸籍法施行規則
○死産の届出に関する規程
○統計法
○人口動態調査令
○人口動態調査令施行細則

市区町村の事務
1調査票の作成・内容審査
2事件簿の作成
3調査票の送付
4死産届の送付

保健所の事務
1調査票の受付及び内容審査
2調査票記入事項の不備照会
3死因分類適正処理のための医師への照会
4出生小票、死亡小票の作成
5調査票の送付
6出生小票、死亡小票及び死産届（写し）の移送・保存
7天災事変等の事由による遅延の報告

都道府県の事務
1調査票の受付・内容審査及び照会
2調査票記入事項の不備照会
3調査票の送付
4出生小票、死亡小票及び死産届（写し）の県外移送分送付
5保健所に対する指導
6天災事変等の事由による遅延の報告

現地指導官の事務
市区町村に対する助言

3　人口動態調査結果の概要

3－1　出生数は減少

平成24年の出生数は7,707人で、前年の7,808人より101人減少し、出生率（人口千対）は8.0で前年の8.1を下回った。

合計特殊出生率は1.32で、前年の1.30を上回った。

母親が子どもを生みはじめるのは15、16歳頃からであり、平成24年は30歳がピークであった。

＜合計特殊出生率について＞

合計特殊出生率とは、15歳から49歳までの女子の年齢別出生率を合計した値で、一人の女子がその年次の年齢別出生率で生むと仮定した場合の一生の間に生む平均子ども数を表す。

$$\left\{\frac{\text{母の年齢別出生数}}{\text{年齢別女子人口}}\right\}$$ 15歳から49歳までの合計

（参考）平成24年
母の年齢別出生率

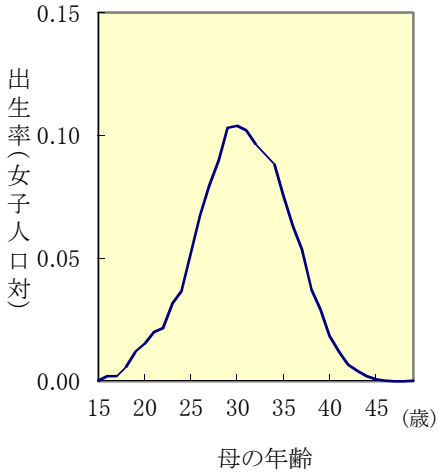

（参考）　合計特殊出生率の推移

	平成13	14	15	16	17	18	19	20	21	22	23	24
全国	1.33	1.32	1.29	1.29	1.26	1.32	1.34	1.37	1.37	1.39	1.39	1.41
千葉県	1.24	1.24	1.20	1.22	1.22	1.23	1.25	1.29	1.31	1.34	1.31	1.31
千葉市	1.20	1.22	1.19	1.22	1.20	1.20	1.24	1.27	1.27	1.31	1.30	1.32

（資料）　全国・千葉県　「人口動態統計」（厚生労働省大臣官房統計情報部）
千葉市　　「人口動態統計」（厚生労働省大臣官房統計情報部）及び「住民基本台帳登録人口」
〈各年9月30日現在〉（千葉市統計課及び市民サービス課）より算定（平成15年より算定方法を変更）

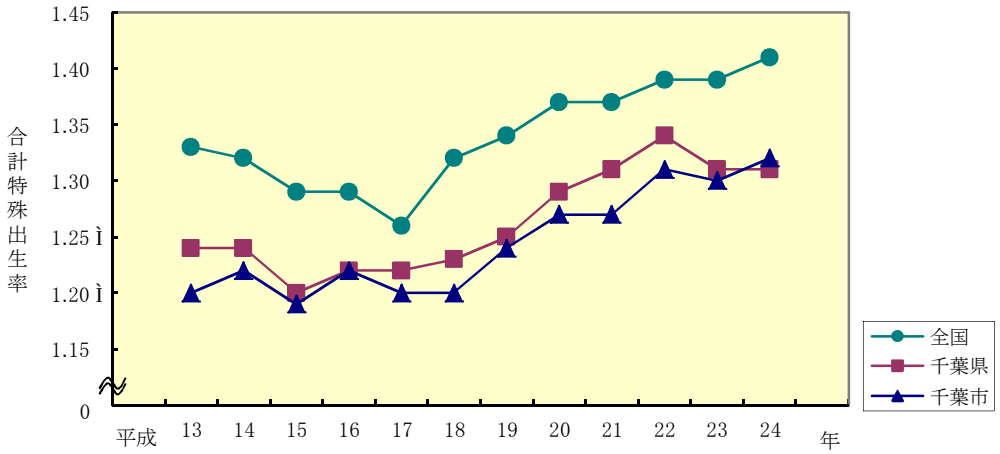

３－２　死亡数は増加

平成24年の死亡数は7,403人で、前年の7,246人より157人増加し、死亡率（人口千対）は7.7で、前年の7.5を上回った。

死因順位をみると、1位悪性新生物、2位心疾患、3位肺炎となっている。

３－３　乳児死亡数は増加

平成24年の乳児死亡（生後1年未満の死亡）数は24人で、前年の21人より3人増加し、乳児死亡率（出生千対）は3.1で、前年の2.7を上回った。

新生児死亡（生後4週未満の死亡）数は13人で、前年の13人と同数で、新生児死亡率（出生千対）は1.7で、前年1.7と同率であった。

３－４　死産数は増加

平成24年の死産（妊娠満12週以降の死児の出産）数は192胎で、前年の159胎より33胎増加し、死産率[出産（出生＋死産）千対]は24.3で前年の20.0を上回った。

内訳として自然死産数は109胎、自然死産率は13.8、人工死産数は83胎、人工死産率10.5であった。

３－５　周産期死亡数は減少

周産期死亡は、妊娠満22週以後の死産と生後1週未満の早期新生児死亡を合わせたもので、母体の健康状態などに影響されることが多く、母子保健水準の重要な指標とされている。

平成24年の周産期死亡数は35人で、前年の36人より1人減少し、周産期死亡率〔出産（出生+妊娠満22週以後の死産）千対]は4.5で、前年の4.6を下回った。

周産期死亡数の内訳を見ると、妊娠満22週以後の死産数は24胎、生後1週未満の早期新生児死亡は11胎となっている。

３－６　婚姻数は減少

平成24年の婚姻件数は4,949件で、前年の4,981件より32件減少し、婚姻率（人口千対）は5.1で、前年の5.2を下回った。

平均初婚年齢は夫31.5歳、妻29.5歳であり、全国平均(夫30.9歳、妻29.3歳）より高めで推移している。

３－７　離婚数は減少

平成24年の離婚件数は1,776件で、前年の1,832件より56件減少し、離婚率（人口千対）は1.84で、前年の1.90を下回った。

表1－1　平成24年行政区別人口動態総覧

（平成24年1月～12月）

	人口 1)	出生					死亡				乳児死亡（生後1年未満再掲）	
		総数	男	女	率（人口千対）	2500g未満（再掲）	総数	男	女	率（人口千対）	実数	率（出生千対）
千葉市	963 557	7 707	3 919	3 788	8.0	726	7 403	4 165	3 238	7.7	24	3.1
中央区	200 855	1 776	919	857	8.8	152	1 644	918	726	8.2	5	2.8
花見川区	179 684	1 396	731	665	7.8	147	1 453	823	630	8.1	4	2.9
稲毛区	157 092	1 202	630	572	7.7	106	1 162	628	534	7.4	4	3.3
若葉区	151 617	1 072	535	537	7.1	116	1 482	850	632	9.8	4	3.7
緑区	124 710	1 181	582	599	9.5	96	819	436	383	6.6	3	2.5
美浜区	149 599	1 080	522	558	7.2	109	843	510	333	5.6	4	3.7
千葉県	6 119 000	48 881	25 169	23 712	8.0	4 530	53 206	28 934	24 272	8.7	135	2.8
全国	125 957 000	1 037 231	531 781	505 450	8.2	99 311	1 256 359	655 526	600 833	10.0	2 299	2.2

（平成24年1月～12月）

	新生児死亡（生後28日未満 再掲）		死産				周産期死亡				婚姻		離婚	
			自然死産		人工死産		総数		妊娠満22週以後の死産	早期新生児死亡（生後7日未満）				
	実数	率（出生千対）	実数	率 2)（出産千対）	実数	率 2)（出産千対）	実数	率 3)（出産千対）			件数	率（人口千対）	件数	率（人口千対）
千葉市	13	1.7	109	13.8	83	10.5	35	4.5	24	11	4 949	5.1	1 776	1.84
中央区	3	1.7	29	15.9	20	11.0	10	5.6	7	3	1 328	6.6	419	2.09
花見川区	3	2.1	15	10.5	13	9.1	3	2.1	1	2	877	4.9	294	1.64
稲毛区	1	0.8	27	21.8	11	8.9	8	6.6	7	1	791	5.0	270	1.72
若葉区	4	3.7	14	12.7	16	14.5	6	5.6	3	3	758	5.0	335	2.21
緑区	1	0.8	10	8.3	16	13.3	4	3.4	3	1	600	4.8	227	1.82
美浜区	1	0.9	14	12.7	7	6.4	4	3.7	3	1	595	4.0	231	1.54
千葉県	64	1.3	555	11.1	598	12.0	216	4.4	165	51	32 150	5.3	11 521	1.88
全国	1 065	1.0	11 448	10.8	13 352	12.6	4 133	4.0	3 343	790	668 869	5.3	235 406	1.87

注：　1）全国・千葉県　　平成24年10月1日現在推計人口（総務省統計局発表：日本人人口）
　　千葉市・区別　　平成24年10月1日現在推計人口（統計課）
　　2）「出生＋死産」
　　3）「出生＋妊娠満22週以後の死産」

表1－2 年次別人口動態総覧

千葉市（実数） （各年1月～12月）

	人口 1)	出生数			死亡数			乳児死亡数			新生児死亡数			死産数			周産期死亡数			婚姻件数	離婚件数
		総数	男	女	総数	男	女	総数	男	女	総数	男	女	総数	自然	人工	総数	妊娠満22週以後の死産 2)	早期新生児死亡		
昭和 63	815 238	8 505	4 276	4 229	3 300	1 848	1 452	22	6	16	10	1	9	339	212	127	42	35	7	4 610	1 148
平成 1	822 619	8 025	4 104	3 921	3 424	1 961	1 463	27	13	14	15	8	7	302	190	112	42	30	12	4 736	1 177
2	824 061	7 869	4 109	3 760	3 432	1 926	1 506	23	6	17	8	3	5	287	173	114	35	29	6	5 057	1 164
3	834 545	7 815	3 991	3 824	3 581	1 994	1 587	30	15	15	15	6	9	302	174	128	47	33	14	5 244	1 300
4	841 914	7 911	4 050	3 861	3 985	2 292	1 693	36	22	14	18	10	8	245	141	104	37	19	18	5 410	1 316
5	850 631	7 896	3 963	3 933	4 021	2 262	1 759	30	15	15	20	13	7	242	135	107	40	26	14	5 674	1 383
6	853 853	8 465	4 337	4 128	4 068	2 296	1 772	22	15	7	11	7	4	254	141	113	36	27	9	5 925	1 446
7	847 756	8 061	4 106	3 955	4 380	2 449	1 931	34	15	19	18	7	11	206	130	76	55	41	14	6 015	1 477
8	859 520	8 446	4 318	4 128	4 274	2 508	1 766	27	12	15	15	7	8	223	140	83	63	52	11	5 965	1 530
9	863 930	8 080	4 179	3 901	4 464	2 534	1 930	28	14	14	9	5	4	244	165	79	62	57	5	5 890	1 753
10	871 673	8 467	4 357	4 110	4 650	2 638	2 012	34	13	21	19	8	11	211	133	78	59	48	11	5 903	1 859
11	879 435	8 325	4 260	4 065	4 863	2 721	2 142	22	10	12	11	6	5	241	153	88	47	40	7	5 753	1 958
12	872 734	8 503	4 384	4 119	4 779	2 681	2 098	30	14	16	21	10	11	216	134	82	56	42	14	6 116	2 028
13	895 609	8 390	4 297	4 093	4 969	2 807	2 162	23	13	10	7	3	4	240	149	91	44	38	6	6 186	2 061
14	904 629	8 605	4 393	4 212	5 314	2 962	2 352	21	11	10	9	4	5	229	152	77	58	54	4	5 881	2 095
15	912 623	8 197	4 162	4 035	5 134	2 921	2 213	17	4	13	10	1	9	239	143	96	41	31	10	5 747	2 174
16	918 364	8 376	4 333	4 043	5 624	3 219	2 405	22	13	9	15	9	6	207	122	85	37	26	11	5 443	2 019
17	910 753	8 070	4 142	3 928	5 854	3 336	2 518	20	8	12	10	6	4	201	125	76	34	29	5	5 440	1 907
18	930 388	8 005	4 117	3 888	5 921	3 305	2 616	22	10	12	16	8	8	171	105	66	42	29	13	5 554	1 914
19	937 041	8 094	4 119	3 975	6 183	3 521	2 662	19	15	4	10	8	2	199	115	84	41	31	10	5 466	1 915
20	947 223	8 142	4 231	3 911	6 225	3 459	2 766	18	7	11	7	2	5	198	116	82	33	28	5	5 627	1 929
21	955 279	7 996	4 096	3 900	6 639	3 720	2 919	20	10	10	6	3	3	187	106	81	38	33	5	5 466	1 971
22	946 928	8 087	4 177	3 910	7 011	3 960	3 051	22	16	6	15	10	5	192	110	82	40	26	14	5 459	2 007
23	963 120	7 808	3 955	3 853	7 246	3 960	3 286	21	8	13	13	6	7	159	97	62	36	26	10	4 981	1 832
24	963 557	7 707	3 919	3 788	7 403	4 165	3 238	24	11	13	13	5	8	192	109	83	35	24	11	4 949	1 776

注： 1）統計課：各年の10月1日現在推計人口
ただし、平成2年、7年、12年、17年、22年は国勢調査（日本人人口）による
2）平成6年までは「満28週以後の死産」、平成7年以降は「満22週以後の死産」

千葉市（率）　　（各年1月～12月）

	出生率	死亡率	乳児死亡率	新生児死亡率	死産率（出産千対）1）			周産期死亡率	婚姻率	離婚率	合計特殊出生率	平均初婚年齢 3）	
	（人口千対）	（人口千対）	（出生千対）	（出生千対）	総数	自然	人工	（出産千対）2）	（人口千対）	（人口千対）		夫	妻
昭和 63	10.4	4.0	2.6	1.2	38.3	24.0	14.4	4.9	5.7	1.41	－	－	－
平成 1	9.8	4.2	3.4	1.9	36.3	22.8	13.5	5.2	5.8	1.43	－	－	－
2	9.5	4.2	2.9	1.0	35.2	21.2	14.0	4.4	6.1	1.41	－	－	－
3	9.4	4.3	3.8	1.9	37.2	21.4	15.8	6.0	6.3	1.56	－	－	－
4	9.4	4.7	4.6	2.3	30.0	17.3	12.8	4.7	6.4	1.56	－	－	－
5	9.3	4.7	3.8	2.5	29.7	16.6	13.1	5.1	6.7	1.63	－	28.7	26.4
6	9.9	4.8	2.6	1.3	29.1	16.2	13.0	4.3	6.9	1.69	1.38	28.6	26.4
7	9.5	5.2	4.2	2.2	24.9	15.7	9.2	6.8	7.1	1.74	1.29	28.7	26.6
8	9.8	5.0	3.2	1.8	25.7	16.1	9.6	7.4	6.9	1.78	1.32	29.0	26.9
9	9.4	5.2	3.5	1.1	29.3	19.8	9.5	7.6	6.8	2.03	1.23	29.0	27.0
10	9.7	5.3	4.0	2.2	24.3	15.3	9.0	6.9	6.8	2.13	1.26	29.1	27.1
11	9.5	5.5	2.6	1.3	28.1	17.9	10.3	5.6	6.5	2.23	1.21	29.5	27.4
12	9.7	5.5	3.5	2.5	24.8	15.4	9.4	6.6	7.0	2.32	1.22	29.4	27.6
13	9.4	5.5	2.7	0.8	27.8	17.3	10.5	5.2	6.9	2.30	1.20	29.6	27.7
14	9.5	5.9	2.4	1.0	25.9	17.2	8.7	6.7	6.5	2.31	1.22	29.7	27.8
15	9.0	5.6	2.1	1.2	28.3	17.0	11.4	5.0	6.3	2.38	1.19	30.1	28.1
16	9.1	6.1	2.6	1.8	24.1	14.2	9.9	4.4	5.9	2.20	1.22	30.3	28.4
17	8.9	6.4	2.5	1.2	24.3	15.1	9.2	4.2	6.0	2.09	1.20	30.5	28.4
18	8.6	6.4	2.7	2.0	20.9	12.8	8.1	5.2	6.0	2.06	1.20	30.7	28.6
19	8.6	6.6	2.3	1.2	24.0	13.9	10.1	5.0	5.8	2.04	1.24	30.8	28.7
20	8.6	6.6	2.2	0.9	23.7	13.9	9.8	4.0	5.9	2.04	1.27	31.0	29.0
21	8.4	6.9	2.5	0.8	22.9	13.0	9.9	4.7	5.7	2.06	1.27	31.0	29.1
22	8.5	7.4	2.7	1.9	23.2	13.3	9.9	4.9	5.8	2.12	1.31	31.1	29.3
23	8.1	7.5	2.7	1.7	20.0	12.2	7.8	4.6	5.2	1.90	1.30	31.4	29.4
24	8.0	7.7	3.1	1.7	24.3	13.8	10.5	4.5	5.1	1.84	1.32	31.5	29.5

注：　1）「出生＋死産」
　　2）平成6年までは「出生」、平成7年からは「出生＋妊娠満22週以後の死産」
　　3）各届出年に結婚生活に入り届け出たもので、結婚式をあげた時又は同居を始めた時の年齢

中央区（実数）

（各年1月～12月）

	人口 1)	出生数			死亡数			乳児死亡数			新生児死亡数			死産数			周産期死亡数			婚姻件数	離婚件数
		総数	男	女	総数	男	女	総数	男	女	総数	男	女	総数	自然	人工	総数	妊娠満22週以後の死産	早期新生児死亡		
平成 14	176 827	1 720	862	858	1 292	736	556	6	3	3	3	1	2	48	38	10	12	11	1	1 375	449
15	179 052	1 630	821	809	1 192	689	503	5	1	4	4	1	3	48	29	19	11	7	4	1 316	452
16	180 829	1 659	887	772	1 359	778	581	6	4	2	5	4	1	47	22	25	9	7	2	1 311	429
17	177 336	1 646	844	802	1 408	800	608	2	1	1	1	－	1	56	33	23	6	6	－	1 299	421
18	186 742	1 735	886	849	1 409	807	602	9	5	4	7	4	3	38	26	12	14	8	6	1 325	386
19	190 411	1 760	878	882	1 502	846	656	3	3	－	2	2	－	49	31	18	10	8	2	1 302	404
20	192 879	1 704	897	807	1 492	807	685	8	4	4	4	1	3	46	28	18	10	8	2	1 378	427
21	196 640	1 822	935	887	1 544	887	657	5	3	2	3	2	1	35	19	16	8	5	3	1 460	422
22	190 309	1 859	998	861	1 633	924	709	4	3	1	2	1	1	50	28	22	7	5	2	1 459	421
23	200 144	1 835	943	892	1 670	909	761	5	2	3	2	1	1	33	18	15	6	5	1	1 357	399
24	200 855	1 776	919	857	1 644	918	726	5	1	4	3	1	2	49	29	20	10	7	3	1 328	419

中央区（率）

	出生率	死亡率	乳児死亡率	新生児死亡率	死産率（出産千対）2)			周産期死亡率	婚姻率	離婚率	平均初婚年齢 3)	
	（人口千対）	（人口千対）	（出生千対）	（出生千対）	総数	自然	人工	（出産千対）	（人口千対）	（人口千対）	夫	妻
平成 14	9.7	7.3	3.5	1.7	27.1	21.5	5.7	6.9	7.8	2.54	29.8	27.7
15	9.1	6.7	3.1	2.5	28.6	17.3	11.3	6.7	7.3	2.52	30.2	28.2
16	9.2	7.5	3.6	3.0	27.5	12.9	14.7	5.4	7.2	2.37	30.3	28.6
17	9.3	7.9	1.2	0.6	32.9	19.4	13.5	3.6	7.3	2.37	31.0	28.5
18	9.3	7.5	5.2	4.0	21.4	14.7	6.8	8.0	7.1	2.07	30.8	28.6
19	9.2	7.9	1.7	1.1	27.1	17.1	10.0	5.7	6.8	2.12	30.9	28.7
20	8.8	7.7	4.7	2.3	26.3	16.0	10.3	5.8	7.1	2.21	31.0	28.8
21	9.3	7.9	2.7	1.6	18.8	10.2	8.6	4.4	7.4	2.15	30.7	29.2
22	9.8	8.6	2.2	1.1	26.2	14.7	11.5	3.8	7.7	2.21	31.0	29.2
23	9.2	8.3	2.7	1.1	17.7	9.6	8.0	3.3	6.8	1.99	31.4	29.3
24	8.8	8.2	2.8	1.7	26.8	15.9	11.0	5.6	6.6	2.09	31.2	29.3

注：　1）統計課：各年の10月1日現在推計人口
　　ただし、平成2年、7年、12年、17年、22年は国勢調査（日本人人口）による
　　2）「出生＋死産」
　　3）各届出年に結婚生活に入り届け出たもので、結婚式をあげた時又は同居を始めた時の年齢

花見川区（実数）

（各年1月～12月）

	人口 1)	出生数			死亡数			乳児死亡数			新生児死亡数			死産数			周産期死亡数			婚姻件数	離婚件数
		総数	男	女	総数	男	女	総数	男	女	総数	男	女	総数	自然	人工	総数	妊娠満22週以後の死産	早期新生児死亡		
平成 14	182 363	1 715	847	868	1 029	578	451	2	－	2	1	－	1	30	20	10	9	8	1	1 209	385
15	182 501	1 662	822	840	1 056	602	454	5	2	3	2	－	2	47	22	25	7	5	2	1 118	425
16	182 264	1 651	856	795	1 091	633	458	2	2	－	－	－	－	52	40	12	4	4	－	1 047	410
17	179 491	1 640	848	792	1 113	635	478	5	4	1	3	2	1	32	21	11	7	6	1	1 104	367
18	181 908	1 549	821	728	1 167	630	537	2	－	2	1	－	1	23	13	10	7	6	1	1 084	342
19	180 795	1 441	760	681	1 208	701	507	1	1	－	1	1	－	39	27	12	8	7	1	1 052	368
20	180 961	1 411	737	674	1 165	679	486	3	1	2	1	－	1	44	25	19	9	8	1	1 016	340
21	181 123	1 444	761	683	1 374	779	595	3	2	1	1	－	1	36	21	15	5	4	1	964	355
22	171 970	1 359	696	663	1 365	792	573	6	4	2	5	3	2	23	11	12	12	7	5	1 049	322
23	180 271	1 257	633	624	1 403	770	633	1	1	－	－	－	－	28	14	14	3	3	－	977	349
24	179 684	1 396	731	665	1 453	823	630	4	3	1	3	2	1	28	15	13	3	1	2	877	294

花見川区（率）

	出生率	死亡率	乳児死亡率	新生児死亡率	死産率（出産千対）2)			周産期死亡率	婚姻率	離婚率	平均初婚年齢 3)	
	（人口千対）	（人口千対）	（出生千対）	（出生千対）	総数	自然	人工	（出産千対）	（人口千対）	（人口千対）	夫	妻
平成 14	9.4	5.6	1.2	0.6	17.2	11.5	5.7	5.2	6.6	2.11	29.6	27.8
15	9.1	5.8	3.0	1.2	27.5	12.9	14.6	4.2	6.1	2.33	30.1	28.2
16	9.1	6.0	1.2	－	30.5	23.5	7.0	2.4	5.7	2.25	30.1	28.3
17	9.1	6.2	3.0	1.8	19.1	12.6	6.6	4.3	6.2	2.04	30.3	28.4
18	8.5	6.4	1.3	0.6	14.6	8.3	6.4	4.5	6.0	1.88	30.7	28.7
19	8.0	6.7	0.7	0.7	26.4	18.2	8.1	5.5	5.8	2.04	30.9	29.0
20	7.8	6.4	2.1	0.7	30.2	17.2	13.1	6.3	5.6	1.88	31.5	29.7
21	8.0	7.6	2.1	0.7	24.3	14.2	10.1	3.5	5.3	1.96	31.2	29.2
22	7.9	7.9	4.4	3.7	16.6	8.0	8.7	8.8	6.1	1.87	31.3	29.4
23	7.0	7.8	0.8	－	21.8	10.9	10.9	2.4	5.4	1.94	31.2	29.0
24	7.8	8.1	2.9	2.1	19.7	10.5	9.1	2.1	4.9	1.64	31.8	29.7

注：　1）統計課：各年の10月1日現在推計人口
　　ただし、平成2年、7年、12年、17年、22年は国勢調査（日本人人口）による
　　2）「出生＋死産」
　　3）各届出年に結婚生活に入り届け出たもので、結婚式をあげた時又は同居を始めた時の年齢

稲毛区（実数）

（各年1月～12月）

	人口 1)	出生数			死亡数			乳児死亡数			新生児死亡数			死産数			周産期死亡数			婚姻件数	離婚件数
		総数	男	女	総数	男	女	総数	男	女	総数	男	女	総数	自然	人工	総数	妊娠満22週以後の死産	早期新生児死亡		
平成 14	147 339	1 225	649	576	900	486	414	2	2	－	－	－	－	33	22	11	7	7	－	901	301
15	147 310	1 135	589	546	860	476	384	－	－	－	－	－	－	42	23	19	3	3	－	850	334
16	148 454	1 213	628	585	889	512	377	2	2	－	2	2	－	28	17	11	4	2	2	815	297
17	147 722	1 182	599	583	995	567	428	3	－	3	－	－	－	25	14	11	1	1	－	815	276
18	150 326	1 169	588	581	981	559	422	2	－	2	2	－	2	28	19	9	5	3	2	886	331
19	151 794	1 290	660	630	932	516	416	5	4	1	2	1	1	26	18	8	7	5	2	886	287
20	154 267	1 331	650	681	969	553	416	－	－	－	－	－	－	32	20	12	3	3	－	902	305
21	156 088	1 302	669	633	1 073	589	484	4	1	3	1	－	1	31	18	13	6	6	－	901	310
22	151 344	1 370	716	654	1 089	610	479	3	1	2	2	－	2	28	19	9	5	4	1	862	306
23	157 401	1 325	659	666	1 169	629	540	5	－	5	4	－	4	29	24	5	8	5	3	824	291
24	157 092	1 202	630	572	1 162	628	534	4	2	2	1	－	1	38	27	11	8	7	1	791	270

稲毛区（率）

	出生率	死亡率	乳児死亡率	新生児死亡率	死産率（出産千対）2)			周産期死亡率	婚姻率	離婚率	平均初婚年齢 3)	
	（人口千対）	（人口千対）	（出生千対）	（出生千対）	総数	自然	人工	（出産千対）	（人口千対）	（人口千対）	夫	妻
平成 14	8.3	6.1	1.6	－	26.2	17.5	8.7	5.7	6.1	2.04	30.0	27.9
15	7.7	5.8	－	－	35.7	19.5	16.1	2.6	5.8	2.27	30.0	27.9
16	8.2	6.0	1.6	1.6	22.6	13.7	8.9	3.3	5.5	2.00	30.6	28.5
17	8.0	6.7	2.5	－	20.7	11.6	9.1	0.8	5.5	1.87	30.4	28.4
18	7.8	6.5	1.7	1.7	23.4	15.9	7.5	4.3	5.9	2.20	30.4	28.5
19	8.5	6.1	3.9	1.6	19.8	13.7	6.1	5.4	5.8	1.89	30.4	28.4
20	8.6	6.3	－	－	23.5	14.7	8.8	2.2	5.8	1.98	31.0	29.0
21	8.3	6.9	3.1	0.8	23.3	13.5	9.8	4.6	5.8	1.99	31.0	29.4
22	9.1	7.2	2.2	1.5	20.0	13.6	6.4	3.6	5.7	2.02	31.7	29.2
23	8.4	7.4	3.8	3.0	21.4	17.7	3.7	6.0	5.2	1.85	31.6	29.4
24	7.7	7.4	3.3	0.8	30.6	21.8	8.9	6.6	5.0	1.72	31.7	29.4

注：　1）統計課：各年の10月1日現在推計人口
　　ただし、平成2年、7年、12年、17年、22年は国勢調査（日本人人口）による
　　2）「出生＋死産」
　　3）各届出年に結婚生活に入り届け出たもので、結婚式をあげた時又は同居を始めた時の年齢

若葉区（実数）

（各年1月～12月）

	人口 1)	出生数			死亡数			乳児死亡数			新生児死亡数			死産数			周産期死亡数			婚姻件数	離婚件数
		総数	男	女	総数	男	女	総数	男	女	総数	男	女	総数	自然	人工	総数	妊娠満22週以後の死産 2)	早期新生児死亡		
平成 14	151 450	1 420	736	684	1 010	553	457	2	1	1	－	－	－	53	30	23	10	10	－	914	394
15	151 433	1 284	670	614	979	568	411	4	－	4	3	－	3	36	20	16	8	5	3	958	397
16	150 732	1 367	712	655	1 106	617	489	5	2	3	3	1	2	32	17	15	9	7	2	800	335
17	147 471	1 174	605	569	1 101	617	484	2	2	－	1	1	－	38	25	13	8	7	1	809	319
18	149 872	1 139	606	533	1 128	636	492	3	1	2	－	－	－	28	17	11	3	3	－	896	349
19	149 675	1 133	583	550	1 192	673	519	5	3	2	－	－	－	31	14	17	3	3	－	848	359
20	150 323	1 186	626	560	1 253	680	573	3	－	3	－	－	－	37	22	15	4	4	－	876	342
21	151 184	1 099	566	533	1 245	671	574	4	2	2	－	－	－	30	14	16	6	6	－	897	371
22	148 766	1 193	617	576	1 368	788	580	1	1	－	1	1	－	31	11	20	5	4	1	858	416
23	151 857	1 163	578	585	1 388	757	631	2	1	1	1	1	－	25	13	12	5	4	1	723	340
24	151 617	1 072	535	537	1 482	850	632	4	2	2	4	2	2	30	14	16	6	3	3	758	335

若葉区（率）

	出生率（人口千対）	死亡率（人口千対）	乳児死亡率（出生千対）	新生児死亡率（出生千対）	死産率（出産千対）2）			周産期死亡率（出産千対）	婚姻率（人口千対）	離婚率（人口千対）	平均初婚年齢 3）	
					総数	自然	人工				夫	妻
平成 14	9.4	6.7	1.4	－	36.0	20.4	15.6	7.0	6.0	2.60	29.5	27.5
15	8.5	6.5	3.1	2.3	27.3	15.2	12.1	6.2	6.3	2.62	29.6	27.5
16	9.1	7.3	3.7	2.2	22.9	12.2	10.7	6.6	5.3	2.22	29.9	27.7
17	8.0	7.5	1.7	0.9	31.4	20.6	10.7	6.8	5.5	2.16	30.3	27.9
18	7.6	7.5	2.6	－	24.0	14.6	9.4	2.6	6.0	2.33	30.6	28.0
19	7.6	8.0	4.4	－	26.6	12.0	14.6	2.6	5.7	2.40	30.6	28.3
20	7.9	8.3	2.5	－	30.3	18.0	12.3	3.4	5.8	2.28	31.2	29.0
21	7.3	8.2	3.6	－	26.6	12.4	14.2	5.4	5.9	2.45	31.0	28.9
22	8.0	9.2	0.8	0.8	25.3	9.0	16.3	4.2	5.8	2.80	30.7	28.8
23	7.7	9.1	1.7	0.9	21.0	10.9	10.1	4.3	4.8	2.24	31.2	29.1
24	7.1	9.8	3.7	3.7	27.2	12.7	14.5	5.6	5.0	2.21	31.3	29.5

注：　1）統計課：各年の10月1日現在推計人口
　　ただし、平成2年、7年、12年、17年、22年は国勢調査（日本人人口）による
　　2）「出生＋死産」
　　3）各届出年に結婚生活に入り届け出たもので、結婚式をあげた時又は同居を始めた時の年齢

緑区（実数）

（各年1月～12月）

	人口 1)	出生数			死亡数			乳児死亡数			新生児死亡数			死産数			周産期死亡数			婚姻件数	離婚件数
		総数	男	女	総数	男	女	総数	男	女	総数	男	女	総数	自然	人工	総数	妊娠満22週以後の死産	早期新生児死亡		
平成 14	107 477	1 156	579	577	532	296	236	2	2	－	1	1	－	36	24	12	10	10	－	624	263
15	109 532	1 161	586	575	493	267	226	－	－	－	－	－	－	42	32	10	7	7	－	610	273
16	111 392	1 104	554	550	570	326	244	1	1	－	1	1	－	26	13	13	5	4	1	608	253
17	112 062	1 078	547	531	618	353	265	2	－	2	1	－	1	25	17	8	7	6	1	599	240
18	114 594	1 097	558	539	644	326	318	4	3	1	4	3	1	26	14	12	7	5	2	581	236
19	116 435	1 073	532	541	719	403	316	4	4	－	4	4	－	25	9	16	8	4	4	624	220
20	118 853	1 177	611	566	682	372	310	1	1	－	－	－	－	22	16	6	5	5	－	737	249
21	120 499	1 131	564	567	691	398	293	3	1	2	1	1	－	31	20	11	9	8	1	578	238
22	120 503	1 074	537	537	781	402	379	3	2	1	1	1	－	27	16	11	4	3	1	607	270
23	123 695	1 134	562	572	808	434	374	5	2	3	3	2	1	24	14	10	7	4	3	533	224
24	124 710	1 181	582	599	819	436	383	3	1	2	1	－	1	26	10	16	4	3	1	600	227

緑区（率）

	出生率	死亡率	乳児死亡率	新生児死亡率	死産率（出産千対）2)			周産期死亡率	婚姻率	離婚率	平均初婚年齢 3)	
	（人口千対）	（人口千対）	（出生千対）	（出生千対）	総数	自然	人工	（出産千対）	（人口千対）	（人口千対）	夫	妻
平成 14	10.8	4.9	1.7	0.9	30.2	20.1	10.1	8.6	5.8	2.45	29.3	27.6
15	10.6	4.5	－	－	34.9	26.6	8.3	6.0	5.6	2.49	29.7	28.1
16	9.9	5.1	0.9	0.9	23.0	11.5	11.5	4.5	5.5	2.27	30.1	28.0
17	9.6	5.5	1.9	0.9	22.7	15.4	7.3	6.5	5.3	2.14	29.9	27.9
18	9.6	5.6	3.6	3.6	23.2	12.5	10.7	6.4	5.1	2.06	30.1	28.3
19	9.2	6.2	3.7	3.7	22.8	8.2	14.6	7.4	5.4	1.89	30.5	28.5
20	9.9	5.7	0.8	－	18.3	13.3	5.0	4.2	6.2	2.10	30.3	28.6
21	9.4	5.7	2.7	0.9	26.7	17.2	9.5	7.9	4.8	1.98	30.3	28.6
22	8.9	6.5	2.8	0.9	24.5	14.5	10.0	3.7	5.0	2.24	30.5	29.1
23	9.2	6.5	4.4	2.6	20.7	12.1	8.6	6.2	4.3	1.81	30.9	29.3
24	9.5	6.6	2.5	0.8	21.5	8.3	13.3	3.4	4.8	1.82	30.7	28.8

注：　1）統計課：各年の10月1日現在推計人口
　　ただし、平成2年、7年、12年、17年、22年は国勢調査（日本人人口）による
　　2）「出生＋死産」
　　3）各届出年に結婚生活に入り届け出たもので、結婚式をあげた時又は同居を始めた時の年齢

美浜区（実数）

（各年1月～12月）

	人口 1)	出生数			死亡数			乳児死亡数			新生児死亡数			死産数			周産期死亡数			婚姻件数	離婚件数
		総数	男	女	総数	男	女	総数	男	女	総数	男	女	総数	自然	人工	総数	妊娠満22週以後の死産	早期新生児死亡		
平成 14	139 173	1 369	720	649	551	313	238	7	3	4	4	2	2	29	18	11	10	8	2	858	303
15	142 795	1 325	674	651	554	319	235	3	1	2	1	−	1	24	17	7	5	4	1	895	293
16	144 693	1 382	696	686	609	353	256	6	2	4	4	1	3	22	13	9	6	2	4	862	295
17	141 972	1 350	635	715	619	364	255	6	1	5	4	1	3	25	15	10	5	3	2	814	284
18	146 946	1 316	658	658	592	347	245	2	1	1	2	1	1	28	16	12	6	4	2	782	270
19	147 931	1 397	706	691	630	382	248	1	−	1	1	−	1	29	16	13	5	4	1	754	277
20	149 940	1 333	710	623	664	368	296	3	1	2	2	1	1	17	5	12	2	−	2	718	266
21	149 745	1 198	601	597	712	396	316	1	1	−	−	−	−	24	14	10	4	4	−	666	275
22	138 503	1 232	613	619	775	444	331	5	5	−	4	4	−	23	14	9	7	3	4	624	272
23	149 752	1 094	580	514	808	461	347	3	2	1	3	2	1	20	14	6	7	5	2	567	229
24	149 599	1 080	522	558	843	510	333	4	2	2	1	−	1	21	14	7	4	3	1	595	231

美浜区（率）

	出生率	死亡率	乳児死亡率	新生児死亡率	死産率（出産千対）2)			周産期死亡率	婚姻率	離婚率	平均初婚年齢 3)	
	（人口千対）	（人口千対）	（出生千対）	（出生千対）	総数	自然	人工	（出産千対）	（人口千対）	（人口千対）	夫	妻
平成 14	9.8	4.0	5.1	2.9	20.7	12.9	7.9	7.3	6.2	2.18	29.9	28.4
15	9.3	3.9	2.3	0.8	17.8	12.6	5.2	3.8	6.3	2.05	30.7	28.8
16	9.6	4.2	4.3	2.9	15.7	9.3	6.4	4.3	6.0	2.04	31.1	29.1
17	9.5	4.4	4.4	3.0	18.2	10.9	7.3	3.7	5.7	2.00	30.7	29.0
18	9.0	4.0	1.5	1.5	20.8	11.9	8.9	4.5	5.3	1.84	31.4	29.3
19	9.4	4.3	0.7	0.7	20.3	11.2	9.1	3.6	5.1	1.87	31.4	29.5
20	8.9	4.4	2.3	1.5	12.6	3.7	8.9	1.5	4.8	1.77	31.5	29.7
21	8.0	4.8	0.8	−	19.6	11.5	8.2	3.3	4.4	1.84	31.8	29.8
22	8.9	5.6	4.1	3.2	18.3	11.2	7.2	5.7	4.5	1.96	31.3	30.0
23	7.3	5.4	2.7	2.7	18.0	12.6	5.4	6.4	3.8	1.53	32.5	30.7
24	7.2	5.6	3.7	0.9	19.1	12.7	6.4	3.7	4.0	1.54	32.2	30.3

注：　1）統計課：各年の10月1日現在推計人口
　　ただし、平成2年、7年、12年、17年、22年は国勢調査（日本人人口）による
　　2）「出生＋死産」
　　3）各届出年に結婚生活に入り届け出たもので、結婚式をあげた時又は同居を始めた時の年齢

第2節　出生統計

表2－1　出生数、性・月・区別

平成24年

		総数	1月	2月	3月	4月	5月	6月	7月	8月	9月	10月	11月	12月
千葉市	総数	7 707	643	601	609	614	612	596	734	688	679	683	629	619
	男	3 919	318	297	292	322	308	304	376	369	353	336	319	325
	女	3 788	325	304	317	292	304	292	358	319	326	347	310	294
中央区	総数	1 776	152	119	145	133	130	140	195	146	164	148	147	157
	男	919	86	60	74	74	73	68	92	79	90	75	69	79
	女	857	66	59	71	59	57	72	103	67	74	73	78	78
花見川区	総数	1 396	118	122	98	109	111	90	136	134	139	126	117	96
	男	731	60	64	49	64	54	55	71	71	71	62	60	50
	女	665	58	58	49	45	57	35	65	63	68	64	57	46
稲毛区	総数	1 202	112	94	104	102	102	92	104	105	89	110	97	91
	男	630	62	50	56	51	57	40	55	60	42	59	46	52
	女	572	50	44	48	51	45	52	49	45	47	51	51	39
若葉区	総数	1 072	88	83	80	97	91	72	95	101	101	85	90	89
	男	535	33	40	30	45	43	39	58	54	55	42	44	52
	女	537	55	43	50	52	48	33	37	47	46	43	46	37
緑　区	総数	1 181	79	95	93	98	107	104	107	108	91	107	98	94
	男	582	39	43	44	46	49	53	57	56	46	44	56	49
	女	599	40	52	49	52	58	51	50	52	45	63	42	45
美浜区	総数	1 080	94	88	89	75	71	98	97	94	95	107	80	92
	男	522	38	40	39	42	32	49	43	49	49	54	44	43
	女	558	56	48	50	33	39	49	54	45	46	53	36	49

表2－2　出生数、性・母の年齢（各歳）・出生順位・区別

千葉市　　平成24年

母の年齢	総数						男						女					
	総数	第1子	第2子	第3子	第4子	第5子以上	総数	第1子	第2子	第3子	第4子	第5子以上	総数	第1子	第2子	第3子	第4子	第5子以上
総　数	7 707	3 780	2 897	830	159	41	3 919	1 932	1 447	438	81	21	3 788	1 848	1 450	392	78	20
14歳以下	－	－	－	－	－	－	－	－	－	－	－	－	－	－	－	－	－	－
15歳	1	1	－	－	－	－	1	1	－	－	－	－	－	－	－	－	－	－
16歳	9	9	－	－	－	－	4	4	－	－	－	－	5	5	－	－	－	－
17歳	9	9	－	－	－	－	6	6	－	－	－	－	3	3	－	－	－	－
18歳	25	20	5	－	－	－	11	9	2	－	－	－	14	11	3	－	－	－
19歳	49	44	5	－	－	－	26	23	3	－	－	－	23	21	2	－	－	－
20歳	64	58	4	2	－	－	32	27	3	2	－	－	32	31	1	－	－	－
21歳	82	63	15	4	－	－	43	30	11	2	－	－	39	33	4	2	－	－
22歳	96	71	22	3	－	－	58	39	16	3	－	－	38	32	6	－	－	－
23歳	147	97	41	9	－	－	74	47	22	5	－	－	73	50	19	4	－	－
24歳	175	121	50	4	－	－	87	57	26	4	－	－	88	64	24	－	－	－
25歳	253	170	69	11	2	1	125	78	38	6	2	1	128	92	31	5	－	－
26歳	328	203	107	16	2	－	167	108	49	9	1	－	161	95	58	7	1	－
27歳	407	242	142	23	－	－	197	114	69	14	－	－	210	128	73	9	－	－
28歳	480	276	153	39	11	1	256	145	81	23	7	－	224	131	72	16	4	1
29歳	559	324	173	54	7	1	272	159	89	20	4	－	287	165	84	34	3	1
30歳	560	299	203	49	8	1	273	146	101	22	3	1	287	153	102	27	5	－
31歳	562	269	223	61	8	1	290	153	103	31	3	－	272	116	120	30	5	1
32歳	542	231	236	65	9	1	289	131	118	34	5	1	253	100	118	31	4	－
33歳	559	239	233	73	10	4	280	124	106	39	8	3	279	115	127	34	2	1
34歳	555	208	246	88	11	2	285	117	119	44	4	1	270	91	127	44	7	1
35歳	499	176	222	79	18	4	255	84	112	46	11	2	244	92	110	33	7	2
36歳	442	160	199	61	20	2	213	70	102	29	11	1	229	90	97	32	9	1
37歳	398	146	172	67	7	6	213	84	91	33	2	3	185	62	81	34	5	3
38歳	297	118	119	41	14	5	149	61	58	21	6	3	148	57	61	20	8	2
39歳	249	91	108	37	11	2	135	52	56	22	4	1	114	39	52	15	7	1
40歳	153	49	72	24	6	2	79	22	36	18	2	1	74	27	36	6	4	1
41歳	98	40	38	12	4	4	49	17	20	7	3	2	49	23	18	5	1	2
42歳	54	20	22	4	5	3	24	10	7	3	4	－	30	10	15	1	1	3
43歳	33	16	10	3	3	1	17	10	4	1	1	1	16	6	6	2	2	－
44歳	15	7	6	－	2	－	7	3	4	－	－	－	8	4	2	－	2	－
45歳	5	2	2	1	－	－	2	1	1	－	－	－	3	1	1	1	－	－
46歳	1	－	－	－	1	－	－	－	－	－	－	－	1	－	－	－	1	－
47歳	－	－	－	－	－	－	－	－	－	－	－	－	－	－	－	－	－	－
48歳	－	－	－	－	－	－	－	－	－	－	－	－	－	－	－	－	－	－
49歳	1	1	－	－	－	－	－	－	－	－	－	－	1	1	－	－	－	－
50歳以上	－	－	－	－	－	－	－	－	－	－	－	－	－	－	－	－	－	－
不　詳	－	－	－	－	－	－	－	－	－	－	－	－	－	－	－	－	－	－

表2－2　出生数、性・母の年齢（各歳）・出生順位・区別

中央区　　平成24年

母の年齢	総数						男						女					
	総数	第1子	第2子	第3子	第4子	第5子以上	総数	第1子	第2子	第3子	第4子	第5子以上	総数	第1子	第2子	第3子	第4子	第5子以上
総　数	1 776	929	649	172	20	6	919	487	320	100	10	2	857	442	329	72	10	4
14歳以下	－	－	－	－	－	－	－	－	－	－	－	－	－	－	－	－	－	－
15歳	－	－	－	－	－	－	－	－	－	－	－	－	－	－	－	－	－	－
16歳	2	2	－	－	－	－	－	－	－	－	－	－	2	2	－	－	－	－
17歳	2	2	－	－	－	－	1	1	－	－	－	－	1	1	－	－	－	－
18歳	2	1	1	－	－	－	1	－	1	－	－	－	1	1	－	－	－	－
19歳	8	7	1	－	－	－	5	4	1	－	－	－	3	3	－	－	－	－
20歳	19	19	－	－	－	－	8	8	－	－	－	－	11	11	－	－	－	－
21歳	24	18	5	1	－	－	16	12	4	－	－	－	8	6	1	1	－	－
22歳	25	18	6	1	－	－	17	12	4	1	－	－	8	6	2	－	－	－
23歳	40	26	14	－	－	－	20	13	7	－	－	－	20	13	7	－	－	－
24歳	39	30	9	－	－	－	22	20	2	－	－	－	17	10	7	－	－	－
25歳	65	44	15	5	－	1	34	21	8	4	－	1	31	23	7	1	－	－
26歳	80	53	24	3	－	－	49	35	12	2	－	－	31	18	12	1	－	－
27歳	90	58	28	4	－	－	43	27	14	2	－	－	47	31	14	2	－	－
28歳	128	72	46	10	－	－	63	36	22	5	－	－	65	36	24	5	－	－
29歳	128	79	37	11	1	－	68	39	22	6	1	－	60	40	15	5	－	－
30歳	143	81	43	18	1	－	62	40	14	7	1	－	81	41	29	11	－	－
31歳	136	68	54	13	1	－	67	38	18	10	1	－	69	30	36	3	－	－
32歳	127	69	44	11	3	－	73	38	25	9	1	－	54	31	19	2	2	－
33歳	125	54	58	12	1	－	60	26	24	9	1	－	65	28	34	3	－	－
34歳	119	49	48	18	4	－	65	28	25	11	1	－	54	21	23	7	3	－
35歳	104	40	44	17	2	1	48	18	22	7	1	－	56	22	22	10	1	1
36歳	85	34	39	10	1	1	44	15	23	5	－	1	41	19	16	5	1	－
37歳	87	35	39	13	－	－	48	19	22	7	－	－	39	16	17	6	－	－
38歳	62	22	30	7	2	1	32	11	16	4	1	－	30	11	14	3	1	1
39歳	55	19	25	10	1	－	34	11	16	7	－	－	21	8	9	3	1	－
40歳	31	9	17	5	－	－	13	5	5	3	－	－	18	4	12	2	－	－
41歳	25	11	11	2	－	1	13	5	7	1	－	－	12	6	4	1	－	1
42歳	14	5	6	－	2	1	7	3	3	－	1	－	7	2	3	－	1	1
43歳	6	2	3	－	1	－	4	2	1	－	1	－	2	－	2	－	－	－
44歳	4	2	2	－	－	－	2	－	2	－	－	－	2	2	－	－	－	－
45歳	1	－	－	1	－	－	－	－	－	－	－	－	1	－	－	1	－	－
46歳	－	－	－	－	－	－	－	－	－	－	－	－	－	－	－	－	－	－
47歳	－	－	－	－	－	－	－	－	－	－	－	－	－	－	－	－	－	－
48歳	－	－	－	－	－	－	－	－	－	－	－	－	－	－	－	－	－	－
49歳	－	－	－	－	－	－	－	－	－	－	－	－	－	－	－	－	－	－
50歳以上	－	－	－	－	－	－	－	－	－	－	－	－	－	－	－	－	－	－
不　詳	－	－	－	－	－	－	－	－	－	－	－	－	－	－	－	－	－	－

表2－2　出生数、性・母の年齢（各歳）・出生順位・区別

花見川区　　平成24年

母の年齢	総数						男						女					
	総数	第1子	第2子	第3子	第4子	第5子以上	総数	第1子	第2子	第3子	第4子	第5子以上	総数	第1子	第2子	第3子	第4子	第5子以上
総　数	1 396	720	503	136	30	7	731	377	261	70	17	6	665	343	242	66	13	1
14歳以下	－	－	－	－	－	－	－	－	－	－	－	－	－	－	－	－	－	－
15歳	－	－	－	－	－	－	－	－	－	－	－	－	－	－	－	－	－	－
16歳	3	3	－	－	－	－	1	1	－	－	－	－	2	2	－	－	－	－
17歳	1	1	－	－	－	－	1	1	－	－	－	－	－	－	－	－	－	－
18歳	4	4	－	－	－	－	1	1	－	－	－	－	3	3	－	－	－	－
19歳	11	10	1	－	－	－	4	4	－	－	－	－	7	6	1	－	－	－
20歳	9	6	2	1	－	－	5	3	1	1	－	－	4	3	1	－	－	－
21歳	16	12	3	1	－	－	5	2	2	1	－	－	11	10	1	－	－	－
22歳	14	7	6	1	－	－	11	4	6	1	－	－	3	3	－	－	－	－
23歳	26	15	5	6	－	－	13	7	2	4	－	－	13	8	3	2	－	－
24歳	32	25	6	1	－	－	16	11	4	1	－	－	16	14	2	－	－	－
25歳	47	33	13	1	－	－	26	17	8	1	－	－	21	16	5	－	－	－
26歳	62	42	16	3	1	－	28	22	6	－	－	－	34	20	10	3	1	－
27歳	69	46	21	2	－	－	35	25	9	1	－	－	34	21	12	1	－	－
28歳	78	49	20	5	4	－	39	25	9	3	2	－	39	24	11	2	2	－
29歳	103	70	30	3	－	－	56	37	18	1	－	－	47	33	12	2	－	－
30歳	99	55	35	6	3	－	49	26	19	3	1	－	50	29	16	3	2	－
31歳	88	49	34	4	1	－	51	29	20	2	－	－	37	20	14	2	1	－
32歳	93	42	42	8	1	－	50	24	21	4	1	－	43	18	21	4	－	－
33歳	120	56	45	13	3	3	67	28	27	6	3	3	53	28	18	7	－	－
34歳	94	34	43	16	1	－	50	21	22	7	－	－	44	13	21	9	1	－
35歳	99	40	40	16	3	－	52	18	20	11	3	－	47	22	20	5	－	－
36歳	79	23	38	13	5	－	49	16	22	6	5	－	30	7	16	7	－	－
37歳	80	29	37	12	2	－	39	17	17	5	－	－	41	12	20	7	2	－
38歳	54	22	21	8	1	2	25	12	8	2	1	2	29	10	13	6	－	－
39歳	51	19	20	8	3	1	27	12	8	5	1	1	24	7	12	3	2	－
40歳	32	10	16	5	1	－	18	5	9	4	－	－	14	5	7	1	1	－
41歳	16	8	6	2	－	－	7	4	2	1	－	－	9	4	4	1	－	－
42歳	5	3	－	1	－	1	2	2	－	－	－	－	3	1	－	1	－	1
43歳	7	5	2	－	－	－	4	3	1	－	－	－	3	2	1	－	－	－
44歳	3	2	1	－	－	－	－	－	－	－	－	－	3	2	1	－	－	－
45歳	－	－	－	－	－	－	－	－	－	－	－	－	－	－	－	－	－	－
46歳	1	－	－	－	1	－	－	－	－	－	－	－	1	－	－	－	1	－
47歳	－	－	－	－	－	－	－	－	－	－	－	－	－	－	－	－	－	－
48歳	－	－	－	－	－	－	－	－	－	－	－	－	－	－	－	－	－	－
49歳	－	－	－	－	－	－	－	－	－	－	－	－	－	－	－	－	－	－
50歳以上	－	－	－	－	－	－	－	－	－	－	－	－	－	－	－	－	－	－
不　詳	－	－	－	－	－	－	－	－	－	－	－	－	－	－	－	－	－	－

表2－2　出生数、性・母の年齢（各歳）・出生順位・区別

稲毛区　　平成24年

母の年齢	総数						男						女					
	総数	第1子	第2子	第3子	第4子	第5子以上	総数	第1子	第2子	第3子	第4子	第5子以上	総数	第1子	第2子	第3子	第4子	第5子以上
総　数	1 202	586	461	126	26	3	630	299	249	68	11	3	572	287	212	58	15	－
14歳以下	－	－	－	－	－	－	－	－	－	－	－	－	－	－	－	－	－	－
15歳	－	－	－	－	－	－	－	－	－	－	－	－	－	－	－	－	－	－
16歳	1	1	－	－	－	－	1	1	－	－	－	－	－	－	－	－	－	－
17歳	2	2	－	－	－	－	2	2	－	－	－	－	－	－	－	－	－	－
18歳	1	1	－	－	－	－	1	1	－	－	－	－	－	－	－	－	－	－
19歳	7	7	－	－	－	－	3	3	－	－	－	－	4	4	－	－	－	－
20歳	9	9	－	－	－	－	5	5	－	－	－	－	4	4	－	－	－	－
21歳	16	14	2	－	－	－	7	7	－	－	－	－	9	7	2	－	－	－
22歳	18	15	3	－	－	－	10	9	1	－	－	－	8	6	2	－	－	－
23歳	18	15	2	1	－	－	12	11	1	－	－	－	6	4	1	1	－	－
24歳	21	12	9	－	－	－	9	4	5	－	－	－	12	8	4	－	－	－
25歳	40	29	9	2	－	－	20	13	6	1	－	－	20	16	3	1	－	－
26歳	48	28	17	2	1	－	29	13	13	2	1	－	19	15	4	－	－	－
27歳	63	39	22	2	－	－	28	17	10	1	－	－	35	22	12	1	－	－
28歳	89	54	27	7	1	－	54	32	18	3	1	－	35	22	9	4	－	－
29歳	75	33	34	7	1	－	42	17	21	4	－	－	33	16	13	3	1	－
30歳	87	47	34	5	1	－	47	25	20	2	－	－	40	22	14	3	1	－
31歳	82	41	32	8	1	－	48	25	17	6	－	－	34	16	15	2	1	－
32歳	83	31	36	14	2	－	44	16	20	7	1	－	39	15	16	7	1	－
33歳	84	37	31	15	1	－	44	16	19	9	－	－	40	21	12	6	1	－
34歳	99	36	51	10	1	1	55	19	30	4	1	1	44	17	21	6	－	－
35歳	81	29	37	12	3	－	34	10	15	8	1	－	47	19	22	4	2	－
36歳	61	22	26	9	4	－	25	11	8	4	2	－	36	11	18	5	2	－
37歳	70	23	34	11	1	1	34	12	18	3	－	1	36	11	16	8	1	－
38歳	44	18	15	10	1	－	21	9	6	6	－	－	23	9	9	4	1	－
39歳	40	15	19	5	1	－	22	8	10	3	1	－	18	7	9	2	－	－
40歳	35	14	13	4	4	－	19	8	7	3	1	－	16	6	6	1	3	－
41歳	12	7	2	1	1	1	7	3	1	1	1	1	5	4	1	－	－	－
42歳	9	5	2	1	1	－	3	1	－	1	1	－	6	4	2	－	－	－
43歳	2	1	1	－	－	－	2	1	1	－	－	－	－	－	－	－	－	－
44歳	4	－	3	－	1	－	2	－	2	－	－	－	2	－	1	－	1	－
45歳	1	1	－	－	－	－	－	－	－	－	－	－	1	1	－	－	－	－
46歳	－	－	－	－	－	－	－	－	－	－	－	－	－	－	－	－	－	－
47歳	－	－	－	－	－	－	－	－	－	－	－	－	－	－	－	－	－	－
48歳	－	－	－	－	－	－	－	－	－	－	－	－	－	－	－	－	－	－
49歳	－	－	－	－	－	－	－	－	－	－	－	－	－	－	－	－	－	－
50歳以上	－	－	－	－	－	－	－	－	－	－	－	－	－	－	－	－	－	－
不　詳	－	－	－	－	－	－	－	－	－	－	－	－	－	－	－	－	－	－

表2－2　出生数、性・母の年齢（各歳）・出生順位・区別

若葉区　　平成24年

母の年齢	総数						男						女					
	総数	第1子	第2子	第3子	第4子	第5子以上	総数	第1子	第2子	第3子	第4子	第5子以上	総数	第1子	第2子	第3子	第4子	第5子以上
総　数	1 072	488	394	142	35	13	535	241	195	77	17	5	537	247	199	65	18	8
14歳以下	－	－	－	－	－	－	－	－	－	－	－	－	－	－	－	－	－	－
15歳	1	1	－	－	－	－	1	1	－	－	－	－	－	－	－	－	－	－
16歳	2	2	－	－	－	－	1	1	－	－	－	－	1	1	－	－	－	－
17歳	2	2	－	－	－	－	－	－	－	－	－	－	2	2	－	－	－	－
18歳	12	8	4	－	－	－	4	3	1	－	－	－	8	5	3	－	－	－
19歳	11	9	2	－	－	－	7	5	2	－	－	－	4	4	－	－	－	－
20歳	15	13	1	1	－	－	7	5	1	1	－	－	8	8	－	－	－	－
21歳	15	10	4	1	－	－	10	5	4	1	－	－	5	5	－	－	－	－
22歳	13	8	4	1	－	－	7	4	2	1	－	－	6	4	2	－	－	－
23歳	31	19	10	2	－	－	16	9	6	1	－	－	15	10	4	1	－	－
24歳	33	17	13	3	－	－	19	9	7	3	－	－	14	8	6	－	－	－
25歳	41	28	10	2	1	－	14	9	4	－	1	－	27	19	6	2	－	－
26歳	56	33	18	5	－	－	23	14	6	3	－	－	33	19	12	2	－	－
27歳	69	38	26	5	－	－	28	13	14	1	－	－	41	25	12	4	－	－
28歳	68	35	24	3	5	1	40	21	13	3	3	－	28	14	11	－	2	1
29歳	73	34	28	10	－	1	28	18	8	2	－	－	45	16	20	8	－	1
30歳	78	38	33	3	3	1	42	20	18	2	1	1	36	18	15	1	2	－
31歳	76	34	26	13	2	1	40	20	13	6	1	－	36	14	13	7	1	1
32歳	87	32	41	12	1	1	49	19	23	5	1	1	38	13	18	7	－	－
33歳	68	23	28	15	2	－	34	14	9	9	2	－	34	9	19	6	－	－
34歳	64	21	25	15	3	－	34	14	9	9	2	－	30	7	16	6	1	－
35歳	50	12	22	11	3	2	26	5	13	5	2	1	24	7	9	6	1	1
36歳	63	22	26	10	5	－	29	8	16	4	1	－	34	14	10	6	4	－
37歳	39	13	10	12	1	3	22	6	4	9	1	2	17	7	6	3	－	1
38歳	40	18	12	5	5	－	20	9	7	3	1	－	20	9	5	2	4	－
39歳	31	12	10	6	2	1	19	8	7	3	1	－	12	4	3	3	1	1
40歳	19	3	11	4	－	1	9	1	5	3	－	－	10	2	6	1	－	1
41歳	6	1	2	1	1	1	2	－	1	1	－	－	4	1	1	－	1	1
42歳	3	－	2	1	－	－	2	－	1	1	－	－	1	－	1	－	－	－
43歳	5	2	2	1	－	－	2	－	1	1	－	－	3	2	1	－	－	－
44歳	1	－	－	－	1	－	－	－	－	－	－	－	1	－	－	－	1	－
45歳	－	－	－	－	－	－	－	－	－	－	－	－	－	－	－	－	－	－
46歳	－	－	－	－	－	－	－	－	－	－	－	－	－	－	－	－	－	－
47歳	－	－	－	－	－	－	－	－	－	－	－	－	－	－	－	－	－	－
48歳	－	－	－	－	－	－	－	－	－	－	－	－	－	－	－	－	－	－
49歳	－	－	－	－	－	－	－	－	－	－	－	－	－	－	－	－	－	－
50歳以上	－	－	－	－	－	－	－	－	－	－	－	－	－	－	－	－	－	－
不　詳	－	－	－	－	－	－	－	－	－	－	－	－	－	－	－	－	－	－

表2－2　出生数、性・母の年齢（各歳）・出生順位・区別

緑　区　　平成24年

母の年齢	総数						男						女					
	総数	第1子	第2子	第3子	第4子	第5子以上	総数	第1子	第2子	第3子	第4子	第5子以上	総数	第1子	第2子	第3子	第4子	第5子以上
総　数	1 181	548	454	135	36	8	582	282	214	63	20	3	599	266	240	72	16	5
14歳以下	－	－	－	－	－	－	－	－	－	－	－	－	－	－	－	－	－	－
15歳	－	－	－	－	－	－	－	－	－	－	－	－	－	－	－	－	－	－
16歳	1	1	－	－	－	－	1	1	－	－	－	－	－	－	－	－	－	－
17歳	2	2	－	－	－	－	2	2	－	－	－	－	－	－	－	－	－	－
18歳	5	5	－	－	－	－	4	4	－	－	－	－	1	1	－	－	－	－
19歳	9	8	1	－	－	－	4	4	－	－	－	－	5	4	1	－	－	－
20歳	10	9	1	－	－	－	7	6	1	－	－	－	3	3	－	－	－	－
21歳	8	7	－	1	－	－	3	3	－	－	－	－	5	4	－	1	－	－
22歳	14	13	1	－	－	－	4	3	1	－	－	－	10	10	－	－	－	－
23歳	17	12	5	－	－	－	8	4	4	－	－	－	9	8	1	－	－	－
24歳	33	23	10	－	－	－	11	6	5	－	－	－	22	17	5	－	－	－
25歳	30	18	11	－	1	－	15	10	4	－	1	－	15	8	7	－	－	－
26歳	47	25	20	2	－	－	25	16	7	2	－	－	22	9	13	－	－	－
27歳	73	40	27	6	－	－	38	21	12	5	－	－	35	19	15	1	－	－
28歳	74	38	27	8	1	－	36	16	15	4	1	－	38	22	12	4	－	－
29歳	107	60	28	15	4	－	47	28	12	4	3	－	60	32	16	11	1	－
30歳	90	44	36	10	－	－	44	22	17	5	－	－	46	22	19	5	－	－
31歳	86	32	41	12	1	－	46	20	21	4	1	－	40	12	20	8	－	－
32歳	83	31	37	13	2	－	43	18	19	5	1	－	40	13	18	8	1	－
33歳	81	33	36	9	3	－	37	16	15	4	2	－	44	17	21	5	1	－
34歳	83	28	40	13	1	1	42	18	19	5	－	－	41	10	21	8	1	1
35歳	73	22	34	10	6	1	39	15	16	4	3	1	34	7	18	6	3	－
36歳	78	32	31	12	3	－	29	10	12	6	1	－	49	22	19	6	2	－
37歳	52	19	21	8	2	2	29	13	11	4	1	－	23	6	10	4	1	2
38歳	44	15	17	6	4	2	24	8	9	3	3	1	20	7	8	3	1	1
39歳	32	10	15	4	3	－	17	8	6	3	－	－	15	2	9	1	3	－
40歳	20	9	6	4	1	－	10	3	3	3	1	－	10	6	3	1	－	－
41歳	13	4	5	2	1	1	9	2	3	2	1	1	4	2	2	－	－	－
42歳	12	6	4	－	1	1	6	3	2	－	1	－	6	3	2	－	－	1
43歳	3	1	－	－	2	－	1	1	－	－	－	－	2	－	－	－	2	－
44歳	1	1	－	－	－	－	1	1	－	－	－	－	－	－	－	－	－	－
45歳	－	－	－	－	－	－	－	－	－	－	－	－	－	－	－	－	－	－
46歳	－	－	－	－	－	－	－	－	－	－	－	－	－	－	－	－	－	－
47歳	－	－	－	－	－	－	－	－	－	－	－	－	－	－	－	－	－	－
48歳	－	－	－	－	－	－	－	－	－	－	－	－	－	－	－	－	－	－
49歳	－	－	－	－	－	－	－	－	－	－	－	－	－	－	－	－	－	－
50歳以上	－	－	－	－	－	－	－	－	－	－	－	－	－	－	－	－	－	－
不　詳	－	－	－	－	－	－	－	－	－	－	－	－	－	－	－	－	－	－

表2－2　出生数、性・母の年齢（各歳）・出生順位・区別

美浜区　　平成24年

母の年齢	総数						男						女					
	総数	第1子	第2子	第3子	第4子	第5子以上	総数	第1子	第2子	第3子	第4子	第5子以上	総数	第1子	第2子	第3子	第4子	第5子以上
総　数	1 080	509	436	119	12	4	522	246	208	60	6	2	558	263	228	59	6	2
14歳以下	－	－	－	－	－	－	－	－	－	－	－	－	－	－	－	－	－	－
15歳	－	－	－	－	－	－	－	－	－	－	－	－	－	－	－	－	－	－
16歳	－	－	－	－	－	－	－	－	－	－	－	－	－	－	－	－	－	－
17歳	－	－	－	－	－	－	－	－	－	－	－	－	－	－	－	－	－	－
18歳	1	1	－	－	－	－	－	－	－	－	－	－	1	1	－	－	－	－
19歳	3	3	－	－	－	－	3	3	－	－	－	－	－	－	－	－	－	－
20歳	2	2	－	－	－	－	－	－	－	－	－	－	2	2	－	－	－	－
21歳	3	2	1	－	－	－	2	1	1	－	－	－	1	1	－	－	－	－
22歳	12	10	2	－	－	－	9	7	2	－	－	－	3	3	－	－	－	－
23歳	15	10	5	－	－	－	5	3	2	－	－	－	10	7	3	－	－	－
24歳	17	14	3	－	－	－	10	7	3	－	－	－	7	7	－	－	－	－
25歳	30	18	11	1	－	－	16	8	8	－	－	－	14	10	3	1	－	－
26歳	35	22	12	1	－	－	13	8	5	－	－	－	22	14	7	1	－	－
27歳	43	21	18	4	－	－	25	11	10	4	－	－	18	10	8	－	－	－
28歳	43	28	9	6	－	－	24	15	4	5	－	－	19	13	5	1	－	－
29歳	73	48	16	8	1	－	31	20	8	3	－	－	42	28	8	5	1	－
30歳	63	34	22	7	－	－	29	13	13	3	－	－	34	21	9	4	－	－
31歳	94	45	36	11	2	－	38	21	14	3	－	－	56	24	22	8	2	－
32歳	69	26	36	7	－	－	30	16	10	4	－	－	39	10	26	3	－	－
33歳	81	36	35	9	－	1	38	24	12	2	－	－	43	12	23	7	－	1
34歳	96	40	39	16	1	－	39	17	14	8	－	－	57	23	25	8	1	－
35歳	92	33	45	13	1	－	56	18	26	11	1	－	36	15	19	2	－	－
36歳	76	27	39	7	2	1	37	10	21	4	2	－	39	17	18	3	－	1
37歳	70	27	31	11	1	－	41	17	19	5	－	－	29	10	12	6	1	－
38歳	53	23	24	5	1	－	27	12	12	3	－	－	26	11	12	2	1	－
39歳	40	16	19	4	1	－	16	5	9	1	1	－	24	11	10	3	－	－
40歳	16	4	9	2	－	1	10	－	7	2	－	1	6	4	2	－	－	－
41歳	26	9	12	4	1	－	11	3	6	1	1	－	15	6	6	3	－	－
42歳	11	1	8	1	1	－	4	1	1	1	1	－	7	－	7	－	－	－
43歳	10	5	2	2	－	1	4	3	－	－	－	1	6	2	2	2	－	－
44歳	2	2	－	－	－	－	2	2	－	－	－	－	－	－	－	－	－	－
45歳	3	1	2	－	－	－	2	1	1	－	－	－	1	－	1	－	－	－
46歳	－	－	－	－	－	－	－	－	－	－	－	－	－	－	－	－	－	－
47歳	－	－	－	－	－	－	－	－	－	－	－	－	－	－	－	－	－	－
48歳	－	－	－	－	－	－	－	－	－	－	－	－	－	－	－	－	－	－
49歳	1	1	－	－	－	－	－	－	－	－	－	－	1	1	－	－	－	－
50歳以上	－	－	－	－	－	－	－	－	－	－	－	－	－	－	－	－	－	－
不　詳	－	－	－	－	－	－	－	－	－	－	－	－	－	－	－	－	－	－

表2－3　出生数，性・母の年齢（5歳階級）・区別

平成24年

		総数	14歳以下	15～19歳	20～24歳	25～29歳	30～34歳	35～39歳	40～44歳	45～49歳	50歳以上	不詳
千葉市	総数	7 707	－	93	564	2 027	2 778	1 885	353	7	－	－
	男	3 919	－	48	294	1 017	1 417	965	176	2	－	－
	女	3 788	－	45	270	1 010	1 361	920	177	5	－	－
中央区	総数	1 776	－	14	147	491	650	393	80	1	－	－
	男	919	－	7	83	257	327	206	39	－	－	－
	女	857	－	7	64	234	323	187	41	1	－	－
花見川区	総数	1 396	－	19	97	359	494	363	63	1	－	－
	男	731	－	7	50	184	267	192	31	－	－	－
	女	665	－	12	47	175	227	171	32	1	－	－
稲毛区	総数	1 202	－	11	82	315	435	296	62	1	－	－
	男	630	－	7	43	173	238	136	33	－	－	－
	女	572	－	4	39	142	197	160	29	1	－	－
若葉区	総数	1 072	－	28	107	307	373	223	34	－	－	－
	男	535	－	13	59	133	199	116	15	－	－	－
	女	537	－	15	48	174	174	107	19	－	－	－
緑　区	総数	1 181	－	17	82	331	423	279	49	－	－	－
	男	582	－	11	33	161	212	138	27	－	－	－
	女	599	－	6	49	170	211	141	22	－	－	－
美浜区	総数	1 080	－	4	49	224	403	331	65	4	－	－
	男	522	－	3	26	109	174	177	31	2	－	－
	女	558	－	1	23	115	229	154	34	2	－	－

表2－4　出生数、性・出生時の体重・区別

総数　　平成24年

		総数	0.5kg未満	0.5～	1.0～	1.5～	2.0～	2.5～	3.0～	3.5～	4.0～	4.5～	5.0～	不詳
千葉市	総数	7 707	3	25	53	95	551	3 018	3 179	730	52	1	－	－
	男	3 919	－	12	27	41	247	1 393	1 707	456	35	1	－	－
	女	3 788	3	13	26	54	304	1 625	1 472	274	17	－	－	－
中央区	総数	1 776	－	4	9	23	116	717	729	167	10	1	－	－
	男	919	－	1	3	9	62	330	392	113	8	1	－	－
	女	857	－	3	6	14	54	387	337	54	2	－	－	－
花見川区	総数	1 396	－	5	12	16	114	539	563	135	12	－	－	－
	男	731	－	4	7	9	55	257	304	87	8	－	－	－
	女	665	－	1	5	7	59	282	259	48	4	－	－	－
稲毛区	総数	1 202	－	7	6	12	81	456	512	122	6	－	－	－
	男	630	－	4	4	3	31	211	298	75	4	－	－	－
	女	572	－	3	2	9	50	245	214	47	2	－	－	－
若葉区	総数	1 072	1	4	10	13	89	416	426	105	8	－	－	－
	男	535	－	2	6	7	36	187	224	66	7	－	－	－
	女	537	1	2	4	6	53	229	202	39	1	－	－	－
緑　区	総数	1 181	1	3	7	15	70	481	486	107	11	－	－	－
	男	582	－	1	2	8	37	212	260	57	5	－	－	－
	女	599	1	2	5	7	33	269	226	50	6	－	－	－
美浜区	総数	1 080	1	2	9	16	81	409	463	94	5	－	－	－
	男	522	－	－	5	5	26	196	229	58	3	－	－	－
	女	558	1	2	4	11	55	213	234	36	2	－	－	－

表2－4　出生数、性・出生時の体重・区別

単産　　平成24年

		総数	0.5kg未満	0.5～	1.0～	1.5～	2.0～	2.5～	3.0～	3.5～	4.0～	4.5～	5.0～	不詳
千葉市	総数	7 523	3	20	34	74	461	2 972	3 176	730	52	1	－	－
	男	3 829	－	9	16	32	210	1 365	1 705	456	35	1	－	－
	女	3 694	3	11	18	42	251	1 607	1 471	274	17	－	－	－
中央区	総数	1 745	－	3	7	18	103	710	726	167	10	1	－	－
	男	904	－	1	3	7	56	325	390	113	8	1	－	－
	女	841	－	2	4	11	47	385	336	54	2	－	－	－
花見川区	総数	1 361	－	4	6	11	99	531	563	135	12	－	－	－
	男	712	－	3	3	6	47	254	304	87	8	－	－	－
	女	649	－	1	3	5	52	277	259	48	4	－	－	－
稲毛区	総数	1 179	－	7	4	11	67	450	512	122	6	－	－	－
	男	619	－	4	2	3	27	206	298	75	4	－	－	－
	女	560	－	3	2	8	40	244	214	47	2	－	－	－
若葉区	総数	1 042	1	2	6	8	77	409	426	105	8	－	－	－
	男	517	－	－	2	4	32	182	224	66	7	－	－	－
	女	525	1	2	4	4	45	227	202	39	1	－	－	－
緑　区	総数	1 153	1	2	4	12	57	473	486	107	11	－	－	－
	男	567	－	1	1	7	29	207	260	57	5	－	－	－
	女	586	1	1	3	5	28	266	226	50	6	－	－	－
美浜区	総数	1 043	1	2	7	14	58	399	463	94	5	－	－	－
	男	510	－	－	5	5	19	191	229	58	3	－	－	－
	女	533	1	2	2	9	39	208	234	36	2	－	－	－

表2－4　出生数、性・出生時の体重・区別

複産　　平成24年

		総数	0.5kg未満	0.5～	1.0～	1.5～	2.0～	2.5～	3.0～	3.5～	4.0～	4.5～	5.0～	不詳
千葉市	総数	184	－	5	19	21	90	46	3	－	－	－	－	－
	男	90	－	3	11	9	37	28	2	－	－	－	－	－
	女	94	－	2	8	12	53	18	1	－	－	－	－	－
中央区	総数	31	－	1	2	5	13	7	3	－	－	－	－	－
	男	15	－	－	－	2	6	5	2	－	－	－	－	－
	女	16	－	1	2	3	7	2	1	－	－	－	－	－
花見川区	総数	35	－	1	6	5	15	8	－	－	－	－	－	－
	男	19	－	1	4	3	8	3	－	－	－	－	－	－
	女	16	－	－	2	2	7	5	－	－	－	－	－	－
稲毛区	総数	23	－	－	2	1	14	6	－	－	－	－	－	－
	男	11	－	－	2	－	4	5	－	－	－	－	－	－
	女	12	－	－	－	1	10	1	－	－	－	－	－	－
若葉区	総数	30	－	2	4	5	12	7	－	－	－	－	－	－
	男	18	－	2	4	3	4	5	－	－	－	－	－	－
	女	12	－	－	－	2	8	2	－	－	－	－	－	－
緑　区	総数	28	－	1	3	3	13	8	－	－	－	－	－	－
	男	15	－	－	1	1	8	5	－	－	－	－	－	－
	女	13	－	1	2	2	5	3	－	－	－	－	－	－
美浜区	総数	37	－	－	2	2	23	10	－	－	－	－	－	－
	男	12	－	－	－	－	7	5	－	－	－	－	－	－
	女	25	－	－	2	2	16	5	－	－	－	－	－	－

表2－5 出生数、出生の場所・立会者・区別

平成24年

	総数				病院				診療所				助産所				自宅				その他			
	総数	医師	助産師	その他	総数	医師	助産師	その他	総数	医師	助産師	その他	総数	医師	助産師	その他	総数	医師	助産師	その他	総数	医師	助産師	その他
千葉市	7 707	7 310	394	3	2 840	2 519	321	－	4 787	4 782	5	－	64	6	58	－	11	1	8	2	5	2	2	1
中央区	1 776	1 733	42	1	784	756	28	－	973	973	－	－	16	2	14	－	1	－	－	1	2	2	－	－
花見川区	1 396	1 307	89	－	466	387	79	－	919	919	－	－	8	1	7	－	2	－	2	－	1	－	1	－
稲毛区	1 202	1 139	63	－	425	375	50	－	765	764	1	－	10	－	10	－	2	－	2	－	－	－	－	－
若葉区	1 072	1 028	44	－	368	337	31	－	692	691	1	－	9	－	9	－	2	－	2	－	1	－	1	－
緑　区	1 181	1 150	30	1	337	325	12	－	823	822	1	－	18	3	15	－	2	－	2	－	1	－	－	1
美浜区	1 080	953	126	1	460	339	121	－	615	613	2	－	3	－	3	－	2	1	－	1	－	－	－	－

表2－6　出生数、妊娠期間・区別

平成24年

		総数	満22週未満	満22～23週	満24～27週	満28～31週	満32～35週	満36～39週	満40週以上	不詳	再掲 早期満37週未満 満28週未満	満28～31週	満32～36週	正期 満37～41週	過期 満42週以上
千葉市	総数	7 707	2	2	19	55	160	4 821	2 648	－	23	55	377	7 242	10
	男	3 919	－	1	9	28	92	2 558	1 231	－	10	28	212	3 665	4
	女	3 788	2	1	10	27	68	2 263	1 417	－	13	27	165	3 577	6
中央区	総数	1 776	1	－	2	12	36	1 115	610	－	3	12	90	1 668	3
	男	919	－	－	2	4	22	598	293	－	2	4	52	859	2
	女	857	1	－	－	8	14	517	317	－	1	8	38	809	1
花見川区	総数	1 396	－	1	3	13	29	894	456	－	4	13	62	1 316	1
	男	731	－	1	2	8	21	488	211	－	3	8	44	676	－
	女	665	－	－	1	5	8	406	245	－	1	5	18	640	1
稲毛区	総数	1 202	－	－	5	8	24	700	465	－	5	8	52	1 136	1
	男	630	－	－	2	5	12	374	237	－	2	5	25	598	－
	女	572	－	－	3	3	12	326	228	－	3	3	27	538	1
若葉区	総数	1 072	1	－	4	6	25	627	409	－	5	6	61	997	3
	男	535	－	－	2	4	14	327	188	－	2	4	36	492	1
	女	537	1	－	2	2	11	300	221	－	3	2	25	505	2
緑　区	総数	1 181	－	1	2	11	15	778	374	－	3	11	50	1 117	－
	男	582	－	－	1	4	8	408	161	－	1	4	29	548	－
	女	599	－	1	1	7	7	370	213	－	2	7	21	569	－
美浜区	総数	1 080	－	－	3	5	31	707	334	－	3	5	62	1 008	2
	男	522	－	－	－	3	15	363	141	－	－	3	26	492	1
	女	558	－	－	3	2	16	344	193	－	3	2	36	516	1

第3節　死亡統計

表3－1　死亡数、性・月・区別

平成24年

		総数	1月	2月	3月	4月	5月	6月	7月	8月	9月	10月	11月	12月
千葉市	総数	7 403	757	666	619	608	550	582	561	562	542	622	629	705
	男	4 165	430	372	365	359	300	321	316	327	284	344	355	392
	女	3 238	327	294	254	249	250	261	245	235	258	278	274	313
中央区	総数	1 644	172	143	136	138	122	123	127	133	118	141	139	152
	男	918	100	71	79	80	72	70	77	80	58	68	82	81
	女	726	72	72	57	58	50	53	50	53	60	73	57	71
花見川区	総数	1 453	142	144	127	123	107	119	105	97	118	107	118	146
	男	823	86	77	74	71	62	60	52	56	68	69	66	82
	女	630	56	67	53	52	45	59	53	41	50	38	52	64
稲毛区	総数	1 162	135	113	99	87	91	81	77	90	84	106	99	100
	男	628	70	64	56	55	43	43	44	47	44	58	49	55
	女	534	65	49	43	32	48	38	33	43	40	48	50	45
若葉区	総数	1 482	148	138	127	118	120	126	110	103	106	117	127	142
	男	850	76	90	70	63	58	70	70	57	58	73	81	84
	女	632	72	48	57	55	62	56	40	46	48	44	46	58
緑　区	総数	819	90	62	57	65	55	76	68	80	52	75	67	72
	男	436	59	31	33	43	32	47	31	46	20	35	30	29
	女	383	31	31	24	22	23	29	37	34	32	40	37	43
美浜区	総数	843	70	66	73	77	55	57	74	59	64	76	79	93
	男	510	39	39	53	47	33	31	42	41	36	41	47	61
	女	333	31	27	20	30	22	26	32	18	28	35	32	32

表3－2　死亡数、性・年齢（5歳階級）・区別

平成24年

	千葉市			中央区			花見川区			稲毛区		
	総数	男	女	総数	男	女	総数	男	女	総数	男	女
総数	7 403	4 165	3 238	1 644	918	726	1 453	823	630	1 162	628	534
0歳	24	11	13	5	1	4	4	3	1	4	2	2
1歳	2	1	1	－	－	－	－	－	－	1	1	－
2歳	1	－	1	－	－	－	－	－	－	－	－	－
3歳	1	－	1	－	－	－	1	－	1	－	－	－
4歳	1	1	－	－	－	－	1	1	－	－	－	－
0～4歳	29	13	16	5	1	4	6	4	2	5	3	2
5～9歳	3	2	1	1	1	－	－	－	－	－	－	－
10～14歳	3	－	3	－	－	－	－	－	－	2	－	2
15～19歳	10	5	5	1	1	－	1	1	－	1	1	－
20～24歳	16	10	6	4	3	1	2	1	1	3	2	1
25～29歳	21	14	7	3	2	1	2	1	1	2	－	2
30～34歳	31	21	10	4	4	－	7	4	3	6	5	1
35～39歳	55	29	26	10	6	4	11	6	5	13	5	8
40～44歳	93	59	34	22	17	5	21	14	7	17	11	6
45～49歳	119	81	38	29	20	9	23	19	4	15	8	7
50～54歳	146	96	50	31	23	8	32	21	11	19	12	7
55～59歳	194	142	52	39	27	12	37	30	7	36	27	9
60～64歳	428	299	129	100	78	22	86	54	32	67	43	24
65～69歳	650	453	197	124	81	43	119	86	33	95	60	35
70～74歳	870	588	282	167	119	48	179	119	60	127	83	44
75～79歳	1 094	740	354	219	141	78	248	167	81	157	105	52
80～84歳	1 225	721	504	305	180	125	243	134	109	186	108	78
85～89歳	1 140	520	620	289	129	160	199	92	107	191	88	103
90～94歳	811	256	555	171	53	118	149	46	103	146	50	96
95～99歳	377	101	276	99	27	72	69	19	50	60	14	46
100歳以上	88	15	73	21	5	16	19	5	14	14	3	11
不詳	－	－	－	－	－	－	－	－	－	－	－	－

	若葉区			緑区			美浜区		
	総数	男	女	総数	男	女	総数	男	女
総数	1 482	850	632	819	436	383	843	510	333
0歳	4	2	2	3	1	2	4	2	2
1歳	1	－	1	－	－	－	－	－	－
2歳	－	－	－	－	－	－	1	－	1
3歳	－	－	－	－	－	－	－	－	－
4歳	－	－	－	－	－	－	－	－	－
0～4歳	5	2	3	3	1	2	5	2	3
5～9歳	1	1	－	－	－	－	1	－	1
10～14歳	－	－	－	1	－	1	－	－	－
15～19歳	－	－	－	1	－	1	6	2	4
20～24歳	1	－	1	4	3	1	2	1	1
25～29歳	6	5	1	4	4	－	4	2	2
30～34歳	3	2	1	6	3	3	5	3	2
35～39歳	8	5	3	7	3	4	6	4	2
40～44歳	14	7	7	9	6	3	10	4	6
45～49歳	22	15	7	18	14	4	12	5	7
50～54歳	20	16	4	23	13	10	21	11	10
55～59歳	34	27	7	26	17	9	22	14	8
60～64歳	91	71	20	38	23	15	46	30	16
65～69歳	144	106	38	70	52	18	98	68	30
70～74歳	184	120	64	81	51	30	132	96	36
75～79歳	219	142	77	95	68	27	156	117	39
80～84歳	227	142	85	136	76	60	128	81	47
85～89歳	250	116	134	125	53	72	86	42	44
90～94歳	161	54	107	111	31	80	73	22	51
95～99歳	72	18	54	54	18	36	23	5	18
100歳以上	20	1	19	7	－	7	7	1	6
不詳	－	－	－	－	－	－	－	－	－

表3－3　死亡数、性・月・死因（死因簡単分類）別

千葉市　　平成24年

			総数	1月	2月	3月	4月	5月	6月	7月	8月	9月	10月	11月	12月
総数		総数	7 403	757	666	619	608	550	582	561	562	542	622	629	705
		男	4 165	430	372	365	359	300	321	316	327	284	344	355	392
		女	3 238	327	294	254	249	250	261	245	235	258	278	274	313
01000	感染症及び寄生虫症	総数	153	14	14	11	13	13	14	15	8	15	7	12	17
		男	90	9	8	8	8	5	10	7	4	9	4	8	10
		女	63	5	6	3	5	8	4	8	4	6	3	4	7
01100	腸管感染症	総数	17	2	1	1	－	2	1	4	－	1	－	－	5
		男	11	1	1	1	－	1	1	3	－	1	－	－	2
		女	6	1	－	－	－	1	－	1	－	－	－	－	3
01200	結核	総数	19	1	3	－	2	2	2	2	1	3	－	3	－
		男	11	－	2	－	1	－	1	1	1	3	－	2	－
		女	8	1	1	－	1	2	1	1	－	－	－	1	－
01201	呼吸器結核	総数	15	－	3	－	2	1	2	1	1	2	－	3	－
		男	9	－	2	－	1	－	1	－	1	2	－	2	－
		女	6	－	1	－	1	1	1	1	－	－	－	1	－
01202	その他の結核	総数	4	1	－	－	－	1	－	1	－	1	－	－	－
		男	2	－	－	－	－	－	－	1	－	1	－	－	－
		女	2	1	－	－	－	1	－	－	－	－	－	－	－
01300	敗血症	総数	58	7	4	4	8	1	5	5	6	4	5	3	6
		男	33	5	3	2	4	－	2	3	2	3	3	2	4
		女	25	2	1	2	4	1	3	2	4	1	2	1	2
01400	ウイルス肝炎	総数	25	2	1	5	2	3	3	2	－	1	1	－	5
		男	18	2	1	4	2	－	3	－	－	1	1	－	4
		女	7	－	－	1	－	3	－	2	－	－	－	－	1
01401	B型ウイルス肝炎	総数	4	1	－	1	－	1	－	1	－	－	－	－	－
		男	2	1	－	1	－	－	－	－	－	－	－	－	－
		女	2	－	－	－	－	1	－	1	－	－	－	－	－
01402	C型ウイルス肝炎	総数	21	1	1	4	2	2	3	1	－	1	1	－	5
		男	16	1	1	3	2	－	3	－	－	1	1	－	4
		女	5	－	－	1	－	2	－	1	－	－	－	－	1
01403	その他のウイルス肝炎	総数	－	－	－	－	－	－	－	－	－	－	－	－	－
		男	－	－	－	－	－	－	－	－	－	－	－	－	－
		女	－	－	－	－	－	－	－	－	－	－	－	－	－
01500	ヒト免疫不全ウイルス〔HIV〕病	総数	－	－	－	－	－	－	－	－	－	－	－	－	－
		男	－	－	－	－	－	－	－	－	－	－	－	－	－
		女	－	－	－	－	－	－	－	－	－	－	－	－	－
01600	その他の感染症及び寄生虫症	総数	34	2	5	1	1	5	3	2	1	6	1	6	1
		男	17	1	1	1	1	4	3	－	1	1	－	4	－
		女	17	1	4	－	－	1	－	2	－	5	1	2	1
02000	新生物	総数	2 298	199	180	186	205	188	188	173	192	180	200	190	217
		男	1 437	134	108	123	139	110	112	108	122	99	123	114	145
		女	861	65	72	63	66	78	76	65	70	81	77	76	72
02100	悪性新生物	総数	2 227	193	175	180	200	183	178	163	182	178	198	188	209
		男	1 401	132	103	121	136	107	108	103	115	99	123	112	142
		女	826	61	72	59	64	76	70	60	67	79	75	76	67
02101	口唇、口腔及び咽頭の悪性新生物	総数	41	3	6	3	6	4	6	1	2	2	2	3	3
		男	28	2	3	3	5	3	4	1	1	1	1	1	3
		女	13	1	3	－	1	1	2	－	1	1	1	2	－
02102	食道の悪性新生物	総数	85	7	4	4	10	14	6	5	3	10	6	6	10
		男	72	6	3	3	9	13	5	4	2	9	5	5	8
		女	13	1	1	1	1	1	1	1	1	1	1	1	2
02103	胃の悪性新生物	総数	293	22	20	34	20	21	22	26	18	20	35	23	32
		男	200	17	18	20	17	11	12	17	12	10	24	17	25
		女	93	5	2	14	3	10	10	9	6	10	11	6	7
02104	結腸の悪性新生物	総数	213	21	19	15	19	15	18	16	17	13	16	26	18
		男	110	14	10	10	8	5	11	9	10	5	9	8	11
		女	103	7	9	5	11	10	7	7	7	8	7	18	7
02105	直腸S状結腸移行部及び直腸の悪性新生物	総数	92	10	14	11	6	7	5	11	5	5	4	5	9
		男	64	7	9	10	6	3	2	9	4	3	2	5	4
		女	28	3	5	1	－	4	3	2	1	2	2	－	5

表3－3 死亡数、性・月・死因（死因簡単分類）別

千葉市　　平成24年

			総数	1月	2月	3月	4月	5月	6月	7月	8月	9月	10月	11月	12月
02106	肝及び肝内胆管の悪性新生物	総数	179	19	12	13	11	10	17	16	14	17	18	15	17
		男	129	17	6	7	7	7	13	11	11	13	14	9	14
		女	50	2	6	6	4	3	4	5	3	4	4	6	3
02107	胆のう及びその他の胆道の悪性新生物	総数	85	5	8	6	10	8	5	3	12	6	11	5	6
		男	51	5	5	4	5	5	4	1	6	5	4	2	5
		女	34	－	3	2	5	3	1	2	6	1	7	3	1
02108	膵の悪性新生物	総数	184	19	12	17	16	14	17	13	17	9	11	20	19
		男	104	10	6	13	8	6	8	7	10	5	7	13	11
		女	80	9	6	4	8	8	9	6	7	4	4	7	8
02109	喉頭の悪性新生物	総数	4	－	1	－	－	－	－	1	－	1	－	1	－
		男	3	－	1	－	－	－	－	1	－	－	－	1	－
		女	1	－	－	－	－	－	－	－	－	1	－	－	－
02110	気管、気管支及び肺の悪性新生物	総数	429	33	30	28	49	43	35	30	40	35	43	29	34
		男	312	24	22	22	38	33	22	21	28	20	32	24	26
		女	117	9	8	6	11	10	13	9	12	15	11	5	8
02111	皮膚の悪性新生物	総数	9	1	1	1	－	1	－	－	2	1	1	－	1
		男	5	1	－	－	－	1	－	－	1	－	1	－	1
		女	4	－	1	1	－	－	－	－	1	1	－	－	－
02112	乳房の悪性新生物	総数	80	7	5	3	7	4	8	6	8	10	6	4	12
		男	－	－	－	－	－	－	－	－	－	－	－	－	－
		女	80	7	5	3	7	4	8	6	8	10	6	4	12
02113	子宮の悪性新生物	総数	41	2	4	5	1	4	1	4	3	3	5	5	4
		男	・	・	・	・	・	・	・	・	・	・	・	・	・
		女	41	2	4	5	1	4	1	4	3	3	5	5	4
02114	卵巣の悪性新生物	総数	30	3	4	2	3	3	1	1	1	5	3	1	3
		男	・	・	・	・	・	・	・	・	・	・	・	・	・
		女	30	3	4	2	3	3	1	1	1	5	3	1	3
02115	前立腺の悪性新生物	総数	81	9	5	10	4	4	5	7	3	9	7	7	11
		男	81	9	5	10	4	4	5	7	3	9	7	7	11
		女	・	・	・	・	・	・	・	・	・	・	・	・	・
02116	膀胱の悪性新生物	総数	35	2	2	3	5	3	3	2	4	4	3	4	－
		男	27	－	2	2	5	3	2	1	3	4	2	3	－
		女	8	2	－	1	－	－	1	1	1	－	1	1	－
02117	中枢神経系の悪性新生物	総数	19	3	2	－	1	2	－	1	2	1	2	4	1
		男	10	2	－	－	1	－	－	1	2	1	1	1	1
		女	9	1	2	－	－	2	－	－	－	－	1	3	－
02118	悪性リンパ腫	総数	76	7	4	6	11	4	4	7	8	7	5	11	2
		男	54	6	2	5	7	1	3	5	7	5	5	6	2
		女	22	1	2	1	4	3	1	2	1	2	－	5	－
02119	白血病	総数	56	9	2	2	4	5	7	4	8	1	4	3	7
		男	44	7	－	2	4	4	7	2	7	1	3	2	5
		女	12	2	2	－	－	1	－	2	1	－	1	1	2
02120	その他のリンパ組織、造血組織及び関連組織の悪性新生物	総数	28	4	6	4	2	1	1	－	2	－	1	4	3
		男	14	2	3	1	2	－	1	－	1	－	－	1	3
		女	14	2	3	3	－	1	－	－	1	－	1	3	－
02121	その他の悪性新生物	総数	167	7	14	13	15	16	17	9	13	19	15	12	17
		男	93	3	8	9	10	8	9	6	7	8	6	7	12
		女	74	4	6	4	5	8	8	3	6	11	9	5	5
02200	その他の新生物	総数	71	6	5	6	5	5	10	10	10	2	2	2	8
		男	36	2	5	2	3	3	4	5	7	－	－	2	3
		女	35	4	－	4	2	2	6	5	3	2	2	－	5
02201	中枢神経系のその他の新生物	総数	16	1	2	3	－	1	3	3	1	1	－	－	1
		男	9	－	2	1	－	1	2	2	1	－	－	－	－
		女	7	1	－	2	－	－	1	1	－	1	－	－	1
02202	中枢神経系を除くその他の新生物	総数	55	5	3	3	5	4	7	7	9	1	2	2	7
		男	27	2	3	1	3	2	2	3	6	－	－	2	3
		女	28	3	－	2	2	2	5	4	3	1	2	－	4
03000	血液及び造血器の疾患並びに免疫機構の障害	総数	20	1	1	2	－	2	2	2	1	－	3	4	2
		男	9	－	－	1	－	1	2	－	1	－	2	2	－
		女	11	1	1	1	－	1	－	2	－	－	1	2	2

表3－3　死亡数、性・月・死因（死因簡単分類）別

千葉市　　平成24年

			総数	1月	2月	3月	4月	5月	6月	7月	8月	9月	10月	11月	12月
03100	貧血	総数	9	1	1	－	－	－	1	2	－	－	3	1	－
		男	4	－	－	－	－	－	1	－	－	－	2	1	－
		女	5	1	1	－	－	－	－	2	－	－	1	－	－
03200	その他の血液及び造血器の疾患並びに免疫機構の障害	総数	11	－	－	2	－	2	1	－	1	－	－	3	2
		男	5	－	－	1	－	1	1	－	1	－	－	1	－
		女	6	－	－	1	－	1	－	－	－	－	－	2	2
04000	内分泌、栄養及び代謝疾患	総数	153	21	13	12	10	16	13	16	14	4	13	9	12
		男	86	11	7	7	4	7	10	7	7	3	10	6	7
		女	67	10	6	5	6	9	3	9	7	1	3	3	5
04100	糖尿病	総数	106	13	10	8	7	10	11	13	7	2	11	6	8
		男	65	7	6	5	3	5	9	7	4	1	9	4	5
		女	41	6	4	3	4	5	2	6	3	1	2	2	3
04200	その他の内分泌、栄養及び代謝疾患	総数	47	8	3	4	3	6	2	3	7	2	2	3	4
		男	21	4	1	2	1	2	1	－	3	2	1	2	2
		女	26	4	2	2	2	4	1	3	4	－	1	1	2
05000	精神及び行動の障害	総数	70	6	7	4	8	3	3	7	4	7	8	6	7
		男	21	2	2	1	3	1	1	1	3	3	3	1	－
		女	49	4	5	3	5	2	2	6	1	4	5	5	7
05100	血管性及び詳細不明の認知症	総数	59	4	7	3	8	2	1	6	4	7	6	4	7
		男	16	1	2	1	3	1	－	－	3	3	1	1	－
		女	43	3	5	2	5	1	1	6	1	4	5	3	7
05200	その他の精神及び行動の障害	総数	11	2	－	1	－	1	2	1	－	－	2	2	－
		男	5	1	－	－	－	－	1	1	－	－	2	－	－
		女	6	1	－	1	－	1	1	－	－	－	－	2	－
06000	神経系の疾患	総数	123	8	15	5	7	5	11	9	10	12	7	14	20
		男	60	5	6	3	4	4	5	4	5	5	4	7	8
		女	63	3	9	2	3	1	6	5	5	7	3	7	12
06100	髄膜炎	総数	2	－	1	－	－	－	－	－	－	1	－	－	－
		男	－	－	－	－	－	－	－	－	－	－	－	－	－
		女	2	－	1	－	－	－	－	－	－	1	－	－	－
06200	脊髄性筋萎縮症及び関連症候群	総数	16	1	－	－	2	2	2	2	－	1	2	1	3
		男	9	1	－	－	－	2	1	－	－	1	2	1	1
		女	7	－	－	－	2	－	1	2	－	－	－	－	2
06300	パーキンソン病	総数	32	3	4	1	1	2	1	5	3	3	1	3	5
		男	14	2	1	1	1	1	－	2	2	1	1	1	1
		女	18	1	3	－	－	1	1	3	1	2	－	2	4
06400	アルツハイマー病	総数	28	1	1	1	－	1	3	－	2	3	4	5	7
		男	11	－	1	－	－	1	－	－	2	3	1	2	1
		女	17	1	－	1	－	－	3	－	－	－	3	3	6
06500	その他の神経系の疾患	総数	45	3	9	3	4	－	5	2	5	4	－	5	5
		男	26	2	4	2	3	－	4	2	1	－	－	3	5
		女	19	1	5	1	1	－	1	－	4	4	－	2	－
07000	眼及び付属器の疾患	総数	－	－	－	－	－	－	－	－	－	－	－	－	－
		男	－	－	－	－	－	－	－	－	－	－	－	－	－
		女	－	－	－	－	－	－	－	－	－	－	－	－	－
08000	耳及び乳様突起の疾患	総数	－	－	－	－	－	－	－	－	－	－	－	－	－
		男	－	－	－	－	－	－	－	－	－	－	－	－	－
		女	－	－	－	－	－	－	－	－	－	－	－	－	－
09000	循環器系の疾患	総数	2 152	230	224	187	188	153	164	152	155	134	177	179	209
		男	1 136	122	122	102	114	81	78	83	83	74	91	88	98
		女	1 016	108	102	85	74	72	86	69	72	60	86	91	111
09100	高血圧性疾患	総数	46	5	5	3	3	3	1	1	4	3	4	4	10
		男	26	4	4	3	1	1	－	1	2	2	3	2	3
		女	20	1	1	－	2	2	1	－	2	1	1	2	7
09101	高血圧性心疾患及び心腎疾患	総数	14	1	1	1	1	1	－	－	－	2	1	1	5
		男	7	1	－	1	1	－	－	－	－	1	1	1	1
		女	7	－	1	－	－	1	－	－	－	1	－	－	4
09102	その他の高血圧性疾患	総数	32	4	4	2	2	2	1	1	4	1	3	3	5
		男	19	3	4	2	－	1	－	1	2	1	2	1	2
		女	13	1	－	－	2	1	1	－	2	－	1	2	3

表3－3　死亡数、性・月・死因（死因簡単分類）別

千葉市　　平成24年

			総数	1月	2月	3月	4月	5月	6月	7月	8月	9月	10月	11月	12月
09200	心疾患（高血圧性を除く）	総数	1 253	137	137	108	97	96	85	100	94	75	95	108	121
		男	680	75	77	63	64	46	41	58	50	39	50	55	62
		女	573	62	60	45	33	50	44	42	44	36	45	53	59
09201	慢性リウマチ性心疾患	総数	12	2	2	－	－	1	－	1	2	－	1	1	2
		男	5	1	1	－	－	－	－	－	1	－	－	1	1
		女	7	1	1	－	－	1	－	1	1	－	1	－	1
09202	急性心筋梗塞	総数	263	35	25	23	20	19	19	33	11	18	18	22	20
		男	175	18	17	17	15	13	12	26	10	10	9	15	13
		女	88	17	8	6	5	6	7	7	1	8	9	7	7
09203	その他の虚血性心疾患	総数	162	16	21	9	11	17	11	15	18	7	5	14	18
		男	101	10	11	7	7	11	8	10	10	4	1	10	12
		女	61	6	10	2	4	6	3	5	8	3	4	4	6
09204	慢性非リウマチ性心内膜疾患	総数	47	5	7	4	－	4	3	1	5	3	4	4	7
		男	18	4	3	2	－	－	2	－	2	1	2	－	2
		女	29	1	4	2	－	4	1	1	3	2	2	4	5
09205	心筋症	総数	19	4	1	5	－	－	1	－	－	2	4	2	－
		男	14	3	1	3	－	－	1	－	－	1	4	1	－
		女	5	1	－	2	－	－	－	－	－	1	－	1	－
09206	不整脈及び伝導障害	総数	197	17	25	17	14	18	14	14	12	11	23	19	13
		男	116	12	18	8	10	10	8	8	4	8	13	11	6
		女	81	5	7	9	4	8	6	6	8	3	10	8	7
09207	心不全	総数	506	52	48	45	47	33	36	28	43	32	38	44	60
		男	227	22	24	24	27	11	9	10	22	13	21	16	28
		女	279	30	24	21	20	22	27	18	21	19	17	28	32
09208	その他の心疾患	総数	47	6	8	5	5	4	1	8	3	2	2	2	1
		男	24	5	2	2	5	1	1	4	1	2	－	1	－
		女	23	1	6	3	－	3	－	4	2	－	2	1	1
09300	脳血管疾患	総数	700	77	69	61	70	42	66	44	50	45	56	55	65
		男	345	38	33	27	40	25	31	20	25	29	25	25	27
		女	355	39	36	34	30	17	35	24	25	16	31	30	38
09301	くも膜下出血	総数	86	6	8	3	3	4	12	7	9	3	17	7	7
		男	30	4	4	－	1	2	4	－	5	2	4	1	3
		女	56	2	4	3	2	2	8	7	4	1	13	6	4
09302	脳内出血	総数	202	18	18	12	27	15	22	11	17	14	7	21	20
		男	120	12	9	5	16	11	14	4	9	10	5	14	11
		女	82	6	9	7	11	4	8	7	8	4	2	7	9
09303	脳梗塞	総数	402	53	41	44	39	23	31	26	22	27	32	27	37
		男	190	22	20	20	22	12	13	16	10	17	16	10	12
		女	212	31	21	24	17	11	18	10	12	10	16	17	25
09304	その他の脳血管疾患	総数	10	－	2	2	1	－	1	－	2	1	－	－	1
		男	5	－	－	2	1	－	－	－	1	－	－	－	1
		女	5	－	2	－	－	－	1	－	1	1	－	－	－
09400	大動脈瘤及び解離	総数	106	8	8	9	14	8	9	6	4	6	18	6	10
		男	64	4	7	5	6	8	5	3	4	2	12	3	5
		女	42	4	1	4	8	－	4	3	－	4	6	3	5
09500	その他の循環器系の疾患	総数	47	3	5	6	4	4	3	1	3	5	4	6	3
		男	21	1	1	4	3	1	1	1	2	2	1	3	1
		女	26	2	4	2	1	3	2	－	1	3	3	3	2
10000	呼吸器系の疾患	総数	1 069	123	98	106	67	75	89	71	83	73	103	90	91
		男	622	69	62	60	34	43	55	43	54	37	57	52	56
		女	447	54	36	46	33	32	34	28	29	36	46	38	35
10100	インフルエンザ	総数	8	1	5	1	1	－	－	－	－	－	－	－	－
		男	2	－	1	1	－	－	－	－	－	－	－	－	－
		女	6	1	4	－	1	－	－	－	－	－	－	－	－
10200	肺炎	総数	729	88	68	79	38	47	61	46	63	55	60	65	59
		男	403	48	42	44	17	24	38	25	37	26	31	37	34
		女	326	40	26	35	21	23	23	21	26	29	29	28	25
10300	急性気管支炎	総数	1	－	－	－	－	－	1	－	－	－	－	－	－
		男	－	－	－	－	－	－	－	－	－	－	－	－	－
		女	1	－	－	－	－	－	1	－	－	－	－	－	－

表3－3　死亡数、性・月・死因（死因簡単分類）別

千葉市　　平成24年

		総数	1月	2月	3月	4月	5月	6月	7月	8月	9月	10月	11月	12月
10400 慢性閉塞性肺疾患	総数	71	6	11	3	7	8	5	4	6	3	9	3	6
	男	60	5	10	2	4	6	5	3	6	3	8	2	6
	女	11	1	1	1	3	2	－	1	－	－	1	1	－
10500 喘息	総数	6	－	1	－	－	－	2	－	1	－	1	1	－
	男	4	－	－	－	－	－	1	－	1	－	1	1	－
	女	2	－	1	－	－	－	1	－	－	－	－	－	－
10600 その他の呼吸器系の疾患	総数	254	28	13	23	21	20	20	21	13	15	33	21	26
	男	153	16	9	13	13	13	11	15	10	8	17	12	16
	女	101	12	4	10	8	7	9	6	3	7	16	9	10
11000 消化器系の疾患	総数	272	35	18	23	25	18	15	15	19	28	23	32	21
	男	150	19	10	13	11	12	9	8	11	12	12	24	9
	女	122	16	8	10	14	6	6	7	8	16	11	8	12
11100 胃潰瘍及び十二指腸潰瘍	総数	12	2	1	3	－	2	－	－	－	1	－	1	2
	男	6	1	1	1	－	1	－	－	－	－	－	1	1
	女	6	1	－	2	－	1	－	－	－	1	－	－	1
11200 ヘルニア及び腸閉塞	総数	40	4	5	4	4	－	3	2	6	3	3	4	2
	男	17	1	－	3	1	－	2	2	3	－	1	4	－
	女	23	3	5	1	3	－	1	－	3	3	2	－	2
11300 肝疾患	総数	91	15	6	12	8	6	4	2	5	10	9	11	3
	男	61	10	5	8	5	4	3	1	3	6	5	10	1
	女	30	5	1	4	3	2	1	1	2	4	4	1	2
11301 肝硬変（アルコール性を除く）	総数	55	11	4	4	7	3	2	2	3	6	9	3	1
	男	28	7	3	1	4	1	1	1	1	2	5	2	－
	女	27	4	1	3	3	2	1	1	2	4	4	1	1
11302 その他の肝疾患	総数	36	4	2	8	1	3	2	－	2	4	－	8	2
	男	33	3	2	7	1	3	2	－	2	4	－	8	1
	女	3	1	－	1	－	－	－	－	－	－	－	－	1
11400 その他の消化器系の疾患	総数	129	14	6	4	13	10	8	11	8	14	11	16	14
	男	66	7	4	1	5	7	4	5	5	6	6	9	7
	女	63	7	2	3	8	3	4	6	3	8	5	7	7
12000 皮膚及び皮下組織の疾患	総数	12	1	1	1	2	2	－	－	1	2	－	－	2
	男	5	1	－	1	1	－	－	－	1	1	－	－	－
	女	7	－	1	－	1	2	－	－	－	1	－	－	2
13000 筋骨格系及び結合組織の疾患	総数	33	5	4	2	2	2	2	1	－	2	3	6	4
	男	12	1	3	1	－	1	－	1	－	－	1	3	1
	女	21	4	1	1	2	1	2	－	－	2	2	3	3
14000 腎尿路生殖器系の疾患	総数	201	17	16	16	18	22	18	12	9	17	15	20	21
	男	101	8	10	8	9	10	7	9	1	7	8	11	13
	女	100	9	6	8	9	12	11	3	8	10	7	9	8
14100 糸球体疾患及び腎尿細管間質性疾患	総数	17	2	1	2	－	2	4	1	1	2	－	2	－
	男	5	－	1	1	－	1	1	－	－	1	－	－	－
	女	12	2	－	1	－	1	3	1	1	1	－	2	－
14200 腎不全	総数	143	12	15	8	14	13	11	8	6	12	10	15	19
	男	78	6	9	4	8	4	6	7	1	5	7	8	13
	女	65	6	6	4	6	9	5	1	5	7	3	7	6
14201 急性腎不全	総数	23	1	3	3	－	－	2	1	－	3	1	5	4
	男	14	1	2	1	－	－	1	1	－	2	－	3	3
	女	9	－	1	2	－	－	1	－	－	1	1	2	1
14202 慢性腎不全	総数	81	9	7	1	10	6	8	5	5	6	6	7	11
	男	51	4	5	1	7	4	4	5	1	3	5	4	8
	女	30	5	2	－	3	2	4	－	4	3	1	3	3
14203 詳細不明の腎不全	総数	39	2	5	4	4	7	1	2	1	3	3	3	4
	男	13	1	2	2	1	－	1	1	－	－	2	1	2
	女	26	1	3	2	3	7	－	1	1	3	1	2	2
14300 その他の腎尿路生殖器系の疾患	総数	41	3	－	6	4	7	3	3	2	3	5	3	2
	男	18	2	－	3	1	5	－	2	－	1	1	3	－
	女	23	1	－	3	3	2	3	1	2	2	4	－	2
15000 妊娠、分娩及び産じょく	総数	－	－	－	－	－	－	－	－	－	－	－	－	－
	男	・	・	・	・	・	・	・	・	・	・	・	・	・
	女	－	－	－	－	－	－	－	－	－	－	－	－	－

表3－3　死亡数、性・月・死因（死因簡単分類）別

千葉市　　平成24年

		総数	1月	2月	3月	4月	5月	6月	7月	8月	9月	10月	11月	12月
16000 周産期に発生した病態	総数	6	1	－	－	1	－	1	－	1	－	1	－	1
	男	2	－	－	－	－	－	1	－	－	－	1	－	－
	女	4	1	－	－	1	－	－	－	1	－	－	－	1
16100 妊娠期間及び胎児発育に関連する障害	総数	1	－	－	－	－	－	－	－	－	－	－	－	1
	男	－	－	－	－	－	－	－	－	－	－	－	－	－
	女	1	－	－	－	－	－	－	－	－	－	－	－	1
16200 出産外傷	総数	－	－	－	－	－	－	－	－	－	－	－	－	－
	男	－	－	－	－	－	－	－	－	－	－	－	－	－
	女	－	－	－	－	－	－	－	－	－	－	－	－	－
16300 周産期に特異的な呼吸障害及び心血管障害	総数	2	1	－	－	1	－	－	－	－	－	－	－	－
	男	－	－	－	－	－	－	－	－	－	－	－	－	－
	女	2	1	－	－	1	－	－	－	－	－	－	－	－
16400 周産期に特異的な感染症	総数	1	－	－	－	－	－	－	－	－	－	1	－	－
	男	1	－	－	－	－	－	－	－	－	－	1	－	－
	女	－	－	－	－	－	－	－	－	－	－	－	－	－
16500 胎児及び新生児の出血性障害及び血液障害	総数	－	－	－	－	－	－	－	－	－	－	－	－	－
	男	－	－	－	－	－	－	－	－	－	－	－	－	－
	女	－	－	－	－	－	－	－	－	－	－	－	－	－
16600 その他の周産期に発生した病態	総数	2	－	－	－	－	－	1	－	1	－	－	－	－
	男	1	－	－	－	－	－	1	－	－	－	－	－	－
	女	1	－	－	－	－	－	－	－	1	－	－	－	－
17000 先天奇形、変形及び染色体異常	総数	16	1	2	2	1	1	－	2	1	2	1	1	2
	男	6	1	1	1	1	－	－	1	－	1	－	－	－
	女	10	－	1	1	－	1	－	1	1	1	1	1	2
17100 神経系の先天奇形	総数	－	－	－	－	－	－	－	－	－	－	－	－	－
	男	－	－	－	－	－	－	－	－	－	－	－	－	－
	女	－	－	－	－	－	－	－	－	－	－	－	－	－
17200 循環器系の先天奇形	総数	10	1	1	2	－	1	－	1	1	－	1	1	1
	男	3	1	1	1	－	－	－	－	－	－	－	－	－
	女	7	－	－	1	－	1	－	1	1	－	1	1	1
17201 心臓の先天奇形	総数	8	1	1	1	－	1	－	1	1	－	1	1	－
	男	2	1	1	－	－	－	－	－	－	－	－	－	－
	女	6	－	－	1	－	1	－	1	1	－	1	1	－
17202 その他の循環器系の先天奇形	総数	2	－	－	1	－	－	－	－	－	－	－	－	1
	男	1	－	－	1	－	－	－	－	－	－	－	－	－
	女	1	－	－	－	－	－	－	－	－	－	－	－	1
17300 消化器系の先天奇形	総数	－	－	－	－	－	－	－	－	－	－	－	－	－
	男	－	－	－	－	－	－	－	－	－	－	－	－	－
	女	－	－	－	－	－	－	－	－	－	－	－	－	－
17400 その他の先天奇形及び変形	総数	4	－	1	－	1	－	－	1	－	1	－	－	－
	男	3	－	－	－	1	－	－	1	－	1	－	－	－
	女	1	－	1	－	－	－	－	－	－	－	－	－	－
17500 染色体異常、他に分類されないもの	総数	2	－	－	－	－	－	－	－	－	1	－	－	1
	男	－	－	－	－	－	－	－	－	－	－	－	－	－
	女	2	－	－	－	－	－	－	－	－	1	－	－	1
18000 症状、徴候及び異常臨床所見・異常検査所見で他に分類されないもの	総数	391	49	32	33	29	23	31	49	32	23	26	29	35
	男	149	22	8	16	10	10	10	20	13	6	6	13	15
	女	242	27	24	17	19	13	21	29	19	17	20	16	20
18100 老衰	総数	272	32	24	25	22	17	22	31	20	21	18	22	18
	男	71	11	5	11	5	5	4	6	5	5	2	8	4
	女	201	21	19	14	17	12	18	25	15	16	16	14	14
18200 乳幼児突然死症候群	総数	1	－	－	－	－	－	1	－	－	－	－	－	－
	男	1	－	－	－	－	－	1	－	－	－	－	－	－
	女	－	－	－	－	－	－	－	－	－	－	－	－	－
18300 その他の症状、徴候及び異常臨床所見・異常検査所見で他に分類されないもの	総数	118	17	8	8	7	6	8	18	12	2	8	7	17
	男	77	11	3	5	5	5	5	14	8	1	4	5	11
	女	41	6	5	3	2	1	3	4	4	1	4	2	6
20000 傷病及び死亡の外因	総数	434	46	41	29	32	27	31	37	32	43	35	37	44
	男	279	26	25	20	21	15	21	24	22	27	22	26	30
	女	155	20	16	9	11	12	10	13	10	16	13	11	14

表3－3　死亡数、性・月・死因（死因簡単分類）別

千葉市　　平成24年

			総数	1月	2月	3月	4月	5月	6月	7月	8月	9月	10月	11月	12月
20100	不慮の事故	総数	223	34	22	15	16	12	13	18	16	20	19	13	25
		男	135	18	13	10	8	7	8	10	10	15	9	8	19
		女	88	16	9	5	8	5	5	8	6	5	10	5	6
20101	交通事故	総数	23	3	4	－	2	－	－	1	－	4	4	1	4
		男	14	1	3	－	－	－	－	－	－	3	2	1	4
		女	9	2	1	－	2	－	－	1	－	1	2	－	－
20102	転倒・転落	総数	40	1	3	6	5	2	2	4	1	4	2	3	7
		男	23	1	－	4	3	2	2	1	1	2	1	1	5
		女	17	－	3	2	2	－	－	3	－	2	1	2	2
20103	不慮の溺死及び溺水	総数	30	9	2	2	1	2	1	2	2	1	2	1	5
		男	22	5	2	2	－	1	1	1	2	1	2	1	4
		女	8	4	－	－	1	1	－	1	－	－	－	－	1
20104	不慮の窒息	総数	63	12	5	3	3	5	8	6	3	3	5	5	5
		男	28	4	3	2	2	1	3	5	－	2	1	2	3
		女	35	8	2	1	1	4	5	1	3	1	4	3	2
20105	煙、火及び火炎への曝露	総数	11	1	－	1	2	2	－	－	－	1	3	－	1
		男	8	1	－	1	1	2	－	－	－	1	1	－	1
		女	3	－	－	－	1	－	－	－	－	－	2	－	－
20106	有害物質による不慮の中毒及び有害物質への曝露	総数	15	2	3	1	2	－	1	1	1	3	－	1	－
		男	9	1	1	－	1	－	1	－	1	3	－	1	－
		女	6	1	2	1	1	－	－	1	－	－	－	－	－
20107	その他の不慮の事故	総数	41	6	5	2	1	1	1	4	9	4	3	2	3
		男	31	5	4	1	1	1	1	3	6	3	2	2	2
		女	10	1	1	1	－	－	－	1	3	1	1	－	1
20200	自殺	総数	175	9	12	13	12	15	17	19	13	18	16	19	12
		男	124	6	9	9	10	8	12	14	11	10	13	15	7
		女	51	3	3	4	2	7	5	5	2	8	3	4	5
20300	他殺	総数	2	－	1	－	－	－	－	－	－	－	－	－	1
		男	1	－	－	－	－	－	－	－	－	－	－	－	1
		女	1	－	1	－	－	－	－	－	－	－	－	－	－
20400	その他の外因	総数	34	3	6	1	4	－	1	－	3	5	－	5	6
		男	19	2	3	1	3	－	1	－	1	2	－	3	3
		女	15	1	3	－	1	－	－	－	2	3	－	2	3

表3－4　死亡数、性・死因（死因簡単分類）・区別

平成24年

		千葉市	中央区	花見川区	稲毛区	若葉区	緑　区	美浜区
総　　数	総数	7 403	1 644	1 453	1 162	1 482	819	843
	男	4 165	918	823	628	850	436	510
	女	3 238	726	630	534	632	383	333
01000 感染症及び寄生虫症	総数	153	30	27	35	31	16	14
	男	90	15	15	20	19	11	10
	女	63	15	12	15	12	5	4
01100 腸管感染症	総数	17	5	2	7	2	1	－
	男	11	1	2	6	2	－	－
	女	6	4	－	1	－	1	－
01200 結核	総数	19	4	3	3	4	2	3
	男	11	2	1	2	1	2	3
	女	8	2	2	1	3	－	－
01201 呼吸器結核	総数	15	3	3	2	3	2	2
	男	9	2	1	1	1	2	2
	女	6	1	2	1	2	－	－
01202 その他の結核	総数	4	1	－	1	1	－	1
	男	2	－	－	1	－	－	1
	女	2	1	－	－	1	－	－
01300 敗血症	総数	58	11	11	7	17	7	5
	男	33	7	5	4	9	5	3
	女	25	4	6	3	8	2	2
01400 ウイルス肝炎	総数	25	4	8	1	5	4	3
	男	18	3	6	－	5	2	2
	女	7	1	2	1	－	2	1
01401 B型ウイルス肝炎	総数	4	1	1	1	－	－	1
	男	2	1	1	－	－	－	－
	女	2	－	－	1	－	－	1
01402 C型ウイルス肝炎	総数	21	3	7	－	5	4	2
	男	16	2	5	－	5	2	2
	女	5	1	2	－	－	2	－
01403 その他のウイルス肝炎	総数	－	－	－	－	－	－	－
	男	－	－	－	－	－	－	－
	女	－	－	－	－	－	－	－
01500 ヒト免疫不全ウイルス〔HIV〕病	総数	－	－	－	－	－	－	－
	男	－	－	－	－	－	－	－
	女	－	－	－	－	－	－	－
01600 その他の感染症及び寄生虫症	総数	34	6	3	17	3	2	3
	男	17	2	1	8	2	2	2
	女	17	4	2	9	1	－	1
02000 新生物	総数	2 298	477	454	372	452	246	297
	男	1 437	311	282	224	283	146	191
	女	861	166	172	148	169	100	106
02100 悪性新生物	総数	2 227	464	436	357	442	240	288
	男	1 401	302	274	216	280	142	187
	女	826	162	162	141	162	98	101
02101 口唇、口腔及び咽頭の悪性新生物	総数	41	11	5	8	8	4	5
	男	28	7	2	7	7	2	3
	女	13	4	3	1	1	2	2
02102 食道の悪性新生物	総数	85	16	14	15	13	12	15
	男	72	11	12	12	13	9	15
	女	13	5	2	3	－	3	－
02103 胃の悪性新生物	総数	293	64	54	49	63	28	35
	男	200	42	41	34	40	18	25
	女	93	22	13	15	23	10	10
02104 結腸の悪性新生物	総数	213	47	46	34	40	19	27
	男	110	23	23	19	24	10	11
	女	103	24	23	15	16	9	16
02105 直腸S状結腸移行部及び直腸の悪性新生物	総数	92	20	18	16	21	9	8
	男	64	12	11	14	18	4	5
	女	28	8	7	2	3	5	3

表3－4 死亡数、性・死因(死因簡単分類)・区別

平成24年

			千葉市	中央区	花見川区	稲毛区	若葉区	緑 区	美浜区
02106	肝及び肝内胆管の悪性新生物	総数	179	40	37	29	40	13	20
		男	129	34	28	15	28	10	14
		女	50	6	9	14	12	3	6
02107	胆のう及びその他の胆道の悪性新生物	総数	85	19	16	16	15	7	12
		男	51	7	12	12	8	3	9
		女	34	12	4	4	7	4	3
02108	膵の悪性新生物	総数	184	29	36	29	44	15	31
		男	104	17	19	15	22	10	21
		女	80	12	17	14	22	5	10
02109	喉頭の悪性新生物	総数	4	1	－	－	－	1	2
		男	3	1	－	－	－	－	2
		女	1	－	－	－	－	1	－
02110	気管、気管支及び肺の悪性新生物	総数	429	97	87	68	81	44	52
		男	312	77	66	43	55	33	38
		女	117	20	21	25	26	11	14
02111	皮膚の悪性新生物	総数	9	3	1	1	4	－	－
		男	5	2	－	－	3	－	－
		女	4	1	1	1	1	－	－
02112	乳房の悪性新生物	総数	80	10	15	16	11	16	12
		男	－	－	－	－	－	－	－
		女	80	10	15	16	11	16	12
02113	子宮の悪性新生物	総数	41	6	5	6	8	6	10
		男	・	・	・	・	・	・	・
		女	41	6	5	6	8	6	10
02114	卵巣の悪性新生物	総数	30	3	7	7	8	3	2
		男	・	・	・	・	・	・	・
		女	30	3	7	7	8	3	2
02115	前立腺の悪性新生物	総数	81	16	13	12	18	13	9
		男	81	16	13	12	18	13	9
		女	・	・	・	・	・	・	・
02116	膀胱の悪性新生物	総数	35	11	7	7	3	6	1
		男	27	9	4	6	2	5	1
		女	8	2	3	1	1	1	－
02117	中枢神経系の悪性新生物	総数	19	2	7	4	3	2	1
		男	10	1	4	1	2	2	－
		女	9	1	3	3	1	－	1
02118	悪性リンパ腫	総数	76	17	19	8	12	8	12
		男	54	10	12	7	9	6	10
		女	22	7	7	1	3	2	2
02119	白血病	総数	56	12	9	9	8	7	11
		男	44	11	7	7	8	5	6
		女	12	1	2	2	－	2	5
02120	その他のリンパ組織、造血組織及び関連組織の悪性新生物	総数	28	5	7	3	8	1	4
		男	14	3	3	1	2	1	4
		女	14	2	4	2	6	－	－
02121	その他の悪性新生物	総数	167	35	33	20	34	26	19
		男	93	19	17	11	21	11	14
		女	74	16	16	9	13	15	5
02200	その他の新生物	総数	71	13	18	15	10	6	9
		男	36	9	8	8	3	4	4
		女	35	4	10	7	7	2	5
02201	中枢神経系のその他の新生物	総数	16	3	4	5	2	1	1
		男	9	2	2	2	2	1	－
		女	7	1	2	3	－	－	1
02202	中枢神経系を除くその他の新生物	総数	55	10	14	10	8	5	8
		男	27	7	6	6	1	3	4
		女	28	3	8	4	7	2	4
03000	血液及び造血器の疾患並びに免疫機構の障害	総数	20	6	4	5	－	3	2
		男	9	3	2	1	－	1	2
		女	11	3	2	4	－	2	－

表3－4　死亡数、性・死因（死因簡単分類）・区別

平成24年

			千葉市	中央区	花見川区	稲毛区	若葉区	緑　区	美浜区
03100	貧血	総数	9	2	2	2	－	2	1
		男	4	－	1	1	－	1	1
		女	5	2	1	1	－	1	－
03200	その他の血液及び造血器の疾患並びに免疫機構の障害	総数	11	4	2	3	－	1	1
		男	5	3	1	－	－	－	1
		女	6	1	1	3	－	1	－
04000	内分泌、栄養及び代謝疾患	総数	153	43	28	22	34	14	12
		男	86	21	22	14	15	8	6
		女	67	22	6	8	19	6	6
04100	糖尿病	総数	106	32	19	19	20	9	7
		男	65	15	16	12	11	6	5
		女	41	17	3	7	9	3	2
04200	その他の内分泌、栄養及び代謝疾患	総数	47	11	9	3	14	5	5
		男	21	6	6	2	4	2	1
		女	26	5	3	1	10	3	4
05000	精神及び行動の障害	総数	70	14	11	9	18	9	9
		男	21	2	5	4	4	4	2
		女	49	12	6	5	14	5	7
05100	血管性及び詳細不明の認知症	総数	59	10	10	9	15	9	6
		男	16	－	5	4	2	4	1
		女	43	10	5	5	13	5	5
05200	その他の精神及び行動の障害	総数	11	4	1	－	3	－	3
		男	5	2	－	－	2	－	1
		女	6	2	1	－	1	－	2
06000	神経系の疾患	総数	123	28	29	11	28	12	15
		男	60	11	16	5	11	7	10
		女	63	17	13	6	17	5	5
06100	髄膜炎	総数	2	－	－	－	1	－	1
		男	－	－	－	－	－	－	－
		女	2	－	－	－	1	－	1
06200	脊髄性筋萎縮症及び関連症候群	総数	16	5	6	－	3	1	1
		男	9	4	2	－	2	1	－
		女	7	1	4	－	1	－	1
06300	パーキンソン病	総数	32	6	7	3	6	4	6
		男	14	2	4	2	1	1	4
		女	18	4	3	1	5	3	2
06400	アルツハイマー病	総数	28	7	7	3	5	5	1
		男	11	2	3	－	2	4	－
		女	17	5	4	3	3	1	1
06500	その他の神経系の疾患	総数	45	10	9	5	13	2	6
		男	26	3	7	3	6	1	6
		女	19	7	2	2	7	1	－
07000	眼及び付属器の疾患	総数	－	－	－	－	－	－	－
		男	－	－	－	－	－	－	－
		女	－	－	－	－	－	－	－
08000	耳及び乳様突起の疾患	総数	－	－	－	－	－	－	－
		男	－	－	－	－	－	－	－
		女	－	－	－	－	－	－	－
09000	循環器系の疾患	総数	2 152	497	447	318	436	241	213
		男	1 136	259	237	157	247	119	117
		女	1 016	238	210	161	189	122	96
09100	高血圧性疾患	総数	46	11	18	9	1	5	2
		男	26	6	14	3	－	2	1
		女	20	5	4	6	1	3	1
09101	高血圧性心疾患及び心腎疾患	総数	14	3	4	2	1	2	2
		男	7	1	4	－	－	1	1
		女	7	2	－	2	1	1	1
09102	その他の高血圧性疾患	総数	32	8	14	7	－	3	－
		男	19	5	10	3	－	1	－
		女	13	3	4	4	－	2	－

表3－4　死亡数、性・死因（死因簡単分類）・区別

平成24年

			千葉市	中央区	花見川区	稲毛区	若葉区	緑　区	美浜区
09200	心疾患（高血圧性を除く）	総数	1 253	295	266	182	256	136	118
		男	680	159	146	89	148	72	66
		女	573	136	120	93	108	64	52
09201	慢性リウマチ性心疾患	総数	12	2	5	2	－	2	1
		男	5	－	3	－	－	1	1
		女	7	2	2	2	－	1	－
09202	急性心筋梗塞	総数	263	90	44	32	51	24	22
		男	175	58	28	24	37	12	16
		女	88	32	16	8	14	12	6
09203	その他の虚血性心疾患	総数	162	33	45	34	18	14	18
		男	101	19	27	21	12	10	12
		女	61	14	18	13	6	4	6
09204	慢性非リウマチ性心内膜疾患	総数	47	8	13	5	7	11	3
		男	18	2	8	2	－	4	2
		女	29	6	5	3	7	7	1
09205	心筋症	総数	19	3	3	2	7	2	2
		男	14	2	2	－	7	1	2
		女	5	1	1	2	－	1	－
09206	不整脈及び伝導障害	総数	197	36	37	24	69	15	16
		男	116	23	24	12	42	8	7
		女	81	13	13	12	27	7	9
09207	心不全	総数	506	115	115	83	75	66	52
		男	227	52	52	30	34	35	24
		女	279	63	63	53	41	31	28
09208	その他の心疾患	総数	47	8	4	－	29	2	4
		男	24	3	2	－	16	1	2
		女	23	5	2	－	13	1	2
09300	脳血管疾患	総数	700	152	133	111	152	83	69
		男	345	72	62	54	82	38	37
		女	355	80	71	57	70	45	32
09301	くも膜下出血	総数	86	16	22	13	14	11	10
		男	30	4	6	6	8	2	4
		女	56	12	16	7	6	9	6
09302	脳内出血	総数	202	34	38	31	38	31	30
		男	120	19	21	19	24	19	18
		女	82	15	17	12	14	12	12
09303	脳梗塞	総数	402	98	73	65	97	40	29
		男	190	47	35	28	49	16	15
		女	212	51	38	37	48	24	14
09304	その他の脳血管疾患	総数	10	4	－	2	3	1	－
		男	5	2	－	1	1	1	－
		女	5	2	－	1	2	－	－
09400	大動脈瘤及び解離	総数	106	25	22	12	20	12	15
		男	64	14	10	10	14	6	10
		女	42	11	12	2	6	6	5
09500	その他の循環器系の疾患	総数	47	14	8	4	7	5	9
		男	21	8	5	1	3	1	3
		女	26	6	3	3	4	4	6
10000	呼吸器系の疾患	総数	1 069	226	198	189	228	136	92
		男	622	135	109	104	135	76	63
		女	447	91	89	85	93	60	29
10100	インフルエンザ	総数	8	1	4	1	2	－	－
		男	2	－	1	－	1	－	－
		女	6	1	3	1	1	－	－
10200	肺炎	総数	729	153	137	129	156	91	63
		男	403	92	68	69	89	48	37
		女	326	61	69	60	67	43	26
10300	急性気管支炎	総数	1	1	－	－	－	－	－
		男	－	－	－	－	－	－	－
		女	1	1	－	－	－	－	－

表3－4　死亡数、性・死因（死因簡単分類）・区別

平成24年

			千葉市	中央区	花見川区	稲毛区	若葉区	緑　区	美浜区
10400	慢性閉塞性肺疾患	総数	71	16	14	7	16	13	5
		男	60	12	12	7	14	10	5
		女	11	4	2	－	2	3	－
10500	喘息	総数	6	－	2	1	2	1	－
		男	4	－	2	－	1	1	－
		女	2	－	－	1	1	－	－
10600	その他の呼吸器系の疾患	総数	254	55	41	51	52	31	24
		男	153	31	26	28	30	17	21
		女	101	24	15	23	22	14	3
11000	消化器系の疾患	総数	272	73	51	30	51	30	37
		男	150	37	27	19	28	17	22
		女	122	36	24	11	23	13	15
11100	胃潰瘍及び十二指腸潰瘍	総数	12	2	2	1	4	1	2
		男	6	1	2	－	2	－	1
		女	6	1	－	1	2	1	1
11200	ヘルニア及び腸閉塞	総数	40	14	3	2	10	5	6
		男	17	6	－	1	6	1	3
		女	23	8	3	1	4	4	3
11300	肝疾患	総数	91	26	19	11	12	9	14
		男	61	15	14	8	6	7	11
		女	30	11	5	3	6	2	3
11301	肝硬変（アルコール性を除く）	総数	55	17	9	6	9	5	9
		男	28	7	4	3	3	4	7
		女	27	10	5	3	6	1	2
11302	その他の肝疾患	総数	36	9	10	5	3	4	5
		男	33	8	10	5	3	3	4
		女	3	1	－	－	－	1	1
11400	その他の消化器系の疾患	総数	129	31	27	16	25	15	15
		男	66	15	11	10	14	9	7
		女	63	16	16	6	11	6	8
12000	皮膚及び皮下組織の疾患	総数	12	7	1	－	3	－	1
		男	5	2	1	－	1	－	1
		女	7	5	－	－	2	－	－
13000	筋骨格系及び結合組織の疾患	総数	33	8	6	9	5	1	4
		男	12	2	3	5	1	－	1
		女	21	6	3	4	4	1	3
14000	腎尿路生殖器系の疾患	総数	201	39	43	36	42	17	24
		男	101	12	21	17	26	6	19
		女	100	27	22	19	16	11	5
14100	糸球体疾患及び腎尿細管間質性疾患	総数	17	5	4	－	6	1	1
		男	5	1	1	－	3	－	－
		女	12	4	3	－	3	1	1
14200	腎不全	総数	143	22	29	28	31	12	21
		男	78	8	16	12	20	4	18
		女	65	14	13	16	11	8	3
14201	急性腎不全	総数	23	3	4	3	9	1	3
		男	14	2	2	－	7	－	3
		女	9	1	2	3	2	1	－
14202	慢性腎不全	総数	81	12	20	15	14	6	14
		男	51	5	13	7	9	4	13
		女	30	7	7	8	5	2	1
14203	詳細不明の腎不全	総数	39	7	5	10	8	5	4
		男	13	1	1	5	4	－	2
		女	26	6	4	5	4	5	2
14300	その他の腎尿路生殖器系の疾患	総数	41	12	10	8	5	4	2
		男	18	3	4	5	3	2	1
		女	23	9	6	3	2	2	1
15000	妊娠、分娩及び産じょく	総数	－	－	－	－	－	－	－
		男	・	・	・	・	・	・	・
		女	－	－	－	－	－	－	－

表3－4　死亡数、性・死因（死因簡単分類）・区別

平成24年

		千葉市	中央区	花見川区	稲毛区	若葉区	緑　区	美浜区
16000 周産期に発生した病態	総数	6	1	1	1	1	1	1
	男	2	－	1	－	1	－	－
	女	4	1	－	1	－	1	1
16100 妊娠期間及び胎児発育に関連する障害	総数	1	－	－	－	－	1	－
	男	－	－	－	－	－	－	－
	女	1	－	－	－	－	1	－
16200 出産外傷	総数	－	－	－	－	－	－	－
	男	－	－	－	－	－	－	－
	女	－	－	－	－	－	－	－
16300 周産期に特異的な呼吸障害及び心血管障害	総数	2	－	－	1	－	－	1
	男	－	－	－	－	－	－	－
	女	2	－	－	1	－	－	1
16400 周産期に特異的な感染症	総数	1	－	1	－	－	－	－
	男	1	－	1	－	－	－	－
	女	－	－	－	－	－	－	－
16500 胎児及び新生児の出血性障害及び血液障害	総数	－	－	－	－	－	－	－
	男	－	－	－	－	－	－	－
	女	－	－	－	－	－	－	－
16600 その他の周産期に発生した病態	総数	2	1	－	－	1	－	－
	男	1	－	－	－	1	－	－
	女	1	1	－	－	－	－	－
17000 先天奇形、変形及び染色体異常	総数	16	5	3	3	3	1	1
	男	6	1	2	1	1	－	1
	女	10	4	1	2	2	1	－
17100 神経系の先天奇形	総数	－	－	－	－	－	－	－
	男	－	－	－	－	－	－	－
	女	－	－	－	－	－	－	－
17200 循環器系の先天奇形	総数	10	3	1	2	2	1	1
	男	3	－	1	1	－	－	1
	女	7	3	－	1	2	1	－
17201 心臓の先天奇形	総数	8	3	－	2	1	1	1
	男	2	－	－	1	－	－	1
	女	6	3	－	1	1	1	－
17202 その他の循環器系の先天奇形	総数	2	－	1	－	1	－	－
	男	1	－	1	－	－	－	－
	女	1	－	－	－	1	－	－
17300 消化器系の先天奇形	総数	－	－	－	－	－	－	－
	男	－	－	－	－	－	－	－
	女	－	－	－	－	－	－	－
17400 その他の先天奇形及び変形	総数	4	1	1	1	1	－	－
	男	3	1	1	－	1	－	－
	女	1	－	－	1	－	－	－
17500 染色体異常、他に分類されないもの	総数	2	1	1	－	－	－	－
	男	－	－	－	－	－	－	－
	女	2	1	1	－	－	－	－
18000 症状、徴候及び異常臨床所見・異常検査所見で他に分類されないもの	総数	391	95	73	57	72	44	50
	男	149	41	27	18	31	9	23
	女	242	54	46	39	41	35	27
18100 老衰	総数	272	67	47	43	51	38	26
	男	71	22	12	8	15	7	7
	女	201	45	35	35	36	31	19
18200 乳幼児突然死症候群	総数	1	－	－	1	－	－	－
	男	1	－	－	1	－	－	－
	女	－	－	－	－	－	－	－
18300 その他の症状、徴候及び異常臨床所見・異常検査所見で他に分類されないもの	総数	118	28	26	13	21	6	24
	男	77	19	15	9	16	2	16
	女	41	9	11	4	5	4	8
20000 傷病及び死亡の外因	総数	434	95	77	65	78	48	71
	男	279	66	53	39	47	32	42
	女	155	29	24	26	31	16	29

表3－4　死亡数、性・死因（死因簡単分類）・区別

平成24年

			千葉市	中央区	花見川区	稲毛区	若葉区	緑　区	美浜区
20100	不慮の事故	総数	223	46	44	30	45	26	32
		男	135	29	25	17	27	15	22
		女	88	17	19	13	18	11	10
20101	交通事故	総数	23	4	7	2	6	3	1
		男	14	4	4	2	3	1	－
		女	9	－	3	－	3	2	1
20102	転倒・転落	総数	40	7	8	6	9	3	7
		男	23	4	4	2	6	1	6
		女	17	3	4	4	3	2	1
20103	不慮の溺死及び溺水	総数	30	9	5	4	2	5	5
		男	22	5	4	2	2	4	5
		女	8	4	1	2	－	1	－
20104	不慮の窒息	総数	63	13	10	8	14	5	13
		男	28	5	4	4	7	2	6
		女	35	8	6	4	7	3	7
20105	煙、火及び火炎への曝露	総数	11	4	3	－	2	2	－
		男	8	4	1	－	2	1	－
		女	3	－	2	－	－	1	－
20106	有害物質による不慮の中毒及び有害物質への曝露	総数	15	1	6	2	2	2	2
		男	9	－	3	2	1	2	1
		女	6	1	3	－	1	－	1
20107	その他の不慮の事故	総数	41	8	5	8	10	6	4
		男	31	7	5	5	6	4	4
		女	10	1	－	3	4	2	－
20200	自殺	総数	175	39	30	28	24	21	33
		男	124	30	27	17	17	17	16
		女	51	9	3	11	7	4	17
20300	他殺	総数	2	－	－	1	1	－	－
		男	1	－	－	1	－	－	－
		女	1	－	－	－	1	－	－
20400	その他の外因	総数	34	10	3	6	8	1	6
		男	19	7	1	4	3	－	4
		女	15	3	2	2	5	1	2

表3－5　死亡数、性・年齢（5歳階級）・死因（死因簡単分類）・区別

千葉市　　平成24年

		総数	0歳	1歳	2歳	3歳	4歳	0～4歳	5～9歳	10～14歳	15～19歳	20～24歳	25～29歳	30～34歳	35～39歳	40～44歳	45～49歳	50～54歳	55～59歳	60～64歳	65～69歳	70～74歳	75～79歳	80～84歳	85～89歳	90～94歳	95～99歳	100歳以上	不詳
総数	総数	7 403	24	2	1	1	1	29	3	3	10	16	21	31	55	93	119	146	194	428	650	870	1 094	1 225	1 140	811	377	88	－
	男	4 165	11	1	－	－	1	13	2	－	5	10	14	21	29	59	81	96	142	299	453	588	740	721	520	256	101	15	－
	女	3 238	13	1	1	1	－	16	1	3	5	6	7	10	26	34	38	50	52	129	197	282	354	504	620	555	276	73	－
01000 感染症及び寄生虫症	総数	153	－	1	－	－	－	1	－	－	－	－	1	－	1	－	3	3	2	9	11	14	31	33	23	16	5	－	－
	男	90	－	1	－	－	－	1	－	－	－	－	－	－	1	－	3	2	2	5	8	7	20	18	13	8	2	－	－
	女	63	－	－	－	－	－	－	－	－	－	－	1	－	－	－	－	1	－	4	3	7	11	15	10	8	3	－	－
01100 腸管感染症	総数	17	－	1	－	－	－	1	－	－	－	－	－	－	－	－	－	－	－	2	1	2	5	3	2	－	1	－	－
	男	11	－	1	－	－	－	1	－	－	－	－	－	－	－	－	－	－	－	1	1	1	4	－	2	－	1	－	－
	女	6	－	－	－	－	－	－	－	－	－	－	－	－	－	－	－	－	－	1	－	1	1	3	－	－	－	－	－
01200 結核	総数	19	－	－	－	－	－	－	－	－	－	－	－	－	－	－	2	－	－	－	－	1	1	4	5	5	1	－	－
	男	11	－	－	－	－	－	－	－	－	－	－	－	－	－	－	2	－	－	－	－	1	1	－	3	3	1	－	－
	女	8	－	－	－	－	－	－	－	－	－	－	－	－	－	－	－	－	－	－	－	－	－	4	2	2	－	－	－
01201 呼吸器結核	総数	15	－	－	－	－	－	－	－	－	－	－	－	－	－	－	2	－	－	－	－	1	－	4	4	3	1	－	－
	男	9	－	－	－	－	－	－	－	－	－	－	－	－	－	－	2	－	－	－	－	1	－	－	3	2	1	－	－
	女	6	－	－	－	－	－	－	－	－	－	－	－	－	－	－	－	－	－	－	－	－	－	4	1	1	－	－	－
01202 その他の結核	総数	4	－	－	－	－	－	－	－	－	－	－	－	－	－	－	－	－	－	－	－	－	1	－	1	2	－	－	－
	男	2	－	－	－	－	－	－	－	－	－	－	－	－	－	－	－	－	－	－	－	－	1	－	－	1	－	－	－
	女	2	－	－	－	－	－	－	－	－	－	－	－	－	－	－	－	－	－	－	－	－	－	－	1	1	－	－	－
01300 敗血症	総数	58	－	－	－	－	－	－	－	－	－	－	1	－	－	－	－	1	－	3	5	5	9	14	10	8	2	－	－
	男	33	－	－	－	－	－	－	－	－	－	－	－	－	－	－	－	1	－	2	3	3	4	12	4	4	－	－	－
	女	25	－	－	－	－	－	－	－	－	－	－	1	－	－	－	－	－	－	1	2	2	5	2	6	4	2	－	－
01400 ウイルス肝炎	総数	25	－	－	－	－	－	－	－	－	－	－	－	－	－	－	1	1	1	2	2	1	8	6	3	－	－	－	－
	男	18	－	－	－	－	－	－	－	－	－	－	－	－	－	－	1	1	1	1	1	1	6	4	2	－	－	－	－
	女	7	－	－	－	－	－	－	－	－	－	－	－	－	－	－	－	－	－	1	1	－	2	2	1	－	－	－	－
01401 B型ウイルス肝炎	総数	4	－	－	－	－	－	－	－	－	－	－	－	－	－	－	－	－	－	1	2	－	－	1	－	－	－	－	－
	男	2	－	－	－	－	－	－	－	－	－	－	－	－	－	－	－	－	－	1	1	－	－	－	－	－	－	－	－
	女	2	－	－	－	－	－	－	－	－	－	－	－	－	－	－	－	－	－	－	1	－	－	1	－	－	－	－	－
01402 C型ウイルス肝炎	総数	21	－	－	－	－	－	－	－	－	－	－	－	－	－	－	1	1	1	1	－	1	8	5	3	－	－	－	－
	男	16	－	－	－	－	－	－	－	－	－	－	－	－	－	－	1	1	1	－	－	1	6	4	2	－	－	－	－
	女	5	－	－	－	－	－	－	－	－	－	－	－	－	－	－	－	－	－	1	－	－	2	1	1	－	－	－	－
01403 その他のウイルス肝炎	総数	－	－	－	－	－	－	－	－	－	－	－	－	－	－	－	－	－	－	－	－	－	－	－	－	－	－	－	－
	男	－	－	－	－	－	－	－	－	－	－	－	－	－	－	－	－	－	－	－	－	－	－	－	－	－	－	－	－
	女	－	－	－	－	－	－	－	－	－	－	－	－	－	－	－	－	－	－	－	－	－	－	－	－	－	－	－	－
01500 ヒト免疫不全ウイルス〔HIV〕病	総数	－	－	－	－	－	－	－	－	－	－	－	－	－	－	－	－	－	－	－	－	－	－	－	－	－	－	－	－
	男	－	－	－	－	－	－	－	－	－	－	－	－	－	－	－	－	－	－	－	－	－	－	－	－	－	－	－	－
	女	－	－	－	－	－	－	－	－	－	－	－	－	－	－	－	－	－	－	－	－	－	－	－	－	－	－	－	－
01600 その他の感染症及び寄生虫症	総数	34	－	－	－	－	－	－	－	－	－	－	－	－	1	－	－	1	1	2	3	5	8	6	3	3	1	－	－
	男	17	－	－	－	－	－	－	－	－	－	－	－	－	1	－	－	－	1	1	3	1	5	2	2	1	－	－	－
	女	17	－	－	－	－	－	－	－	－	－	－	－	－	－	－	－	1	－	1	－	4	3	4	1	2	1	－	－
02000 新生物	総数	2 298	－	－	－	－	－	－	－	1	1	1	1	5	11	26	39	55	85	213	305	396	409	370	227	112	38	3	－
	男	1 437	－	－	－	－	－	－	－	－	－	1	1	3	2	11	21	25	54	134	208	277	291	240	116	46	7	－	－
	女	861	－	－	－	－	－	－	－	1	1	－	－	2	9	15	18	30	31	79	97	119	118	130	111	66	31	3	－
02100 悪性新生物	総数	2 227	－	－	－	－	－	－	－	－	1	－	1	5	10	24	38	54	82	209	299	386	394	360	217	107	38	2	－
	男	1 401	－	－	－	－	－	－	－	－	－	－	1	3	2	9	20	25	52	132	206	272	283	233	111	45	7	－	－
	女	826	－	－	－	－	－	－	－	－	1	－	－	2	8	15	18	29	30	77	93	114	111	127	106	62	31	2	－
02101 口唇、口腔及び咽頭の悪性新生物	総数	41	－	－	－	－	－	－	－	－	－	－	－	－	－	2	1	1	2	3	4	7	2	9	5	5	－	－	－
	男	28	－	－	－	－	－	－	－	－	－	－	－	－	－	－	1	1	2	3	4	7	1	6	1	2	－	－	－
	女	13	－	－	－	－	－	－	－	－	－	－	－	－	－	2	－	－	－	－	－	－	1	3	4	3	－	－	－

表3－5　死亡数、性・年齢（5歳階級）・死因（死因簡単分類）・区別

千葉市　　平成24年

			総数	0歳	1歳	2歳	3歳	4歳	0～4歳	5～9歳	10～14歳	15～19歳	20～24歳	25～29歳	30～34歳	35～39歳	40～44歳	45～49歳	50～54歳	55～59歳	60～64歳	65～69歳	70～74歳	75～79歳	80～84歳	85～89歳	90～94歳	95～99歳	100歳以上	不詳
02102	食道の悪性新生物	総数	85	－	－	－	－	－	－	－	－	－	－	－	－	－	1	1	3	－	12	19	18	9	13	6	2	1	－	－
		男	72	－	－	－	－	－	－	－	－	－	－	－	－	－	－	1	3	－	10	17	17	9	10	4	－	1	－	－
		女	13	－	－	－	－	－	－	－	－	－	－	－	－	－	1	－	－	－	2	2	1	－	3	2	2	－	－	－
02103	胃の悪性新生物	総数	293	－	－	－	－	－	－	－	－	－	－	－	－	2	2	2	10	14	28	41	43	55	41	30	22	3	－	－
		男	200	－	－	－	－	－	－	－	－	－	－	－	－	1	1	2	3	9	21	27	37	43	28	18	10	－	－	－
		女	93	－	－	－	－	－	－	－	－	－	－	－	－	1	1	－	7	5	7	14	6	12	13	12	12	3	－	－
02104	結腸の悪性新生物	総数	213	－	－	－	－	－	－	－	－	－	－	－	1	1	1	4	4	4	11	33	37	38	36	24	8	10	1	－
		男	110	－	－	－	－	－	－	－	－	－	－	－	1	－	－	1	3	2	3	19	26	24	17	10	3	1	－	－
		女	103	－	－	－	－	－	－	－	－	－	－	－	－	1	1	3	1	2	8	14	11	14	19	14	5	9	1	－
02105	直腸S状結腸移行部及び直腸の悪性新生物	総数	92	－	－	－	－	－	－	－	－	－	－	－	－	－	2	3	3	7	16	15	14	13	7	7	3	2	－	－
		男	64	－	－	－	－	－	－	－	－	－	－	－	－	－	1	－	2	7	14	11	11	11	3	4	－	－	－	－
		女	28	－	－	－	－	－	－	－	－	－	－	－	－	－	1	3	1	－	2	4	3	2	4	3	3	2	－	－
02106	肝及び肝内胆管の悪性新生物	総数	179	－	－	－	－	－	－	－	－	－	－	－	－	－	1	－	4	6	16	15	34	45	29	17	10	2	－	－
		男	129	－	－	－	－	－	－	－	－	－	－	－	－	－	1	－	4	6	15	13	21	35	22	9	3	－	－	－
		女	50	－	－	－	－	－	－	－	－	－	－	－	－	－	－	－	－	－	1	2	13	10	7	8	7	2	－	－
02107	胆のう及びその他の胆道の悪性新生物	総数	85	－	－	－	－	－	－	－	－	－	－	－	－	－	－	2	3	3	5	8	10	19	15	9	9	2	－	－
		男	51	－	－	－	－	－	－	－	－	－	－	－	－	－	－	1	3	1	4	5	5	11	11	6	4	－	－	－
		女	34	－	－	－	－	－	－	－	－	－	－	－	－	－	－	1	－	2	1	3	5	8	4	3	5	2	－	－
02108	膵の悪性新生物	総数	184	－	－	－	－	－	－	－	－	－	－	－	－	－	2	－	2	7	10	32	36	32	39	13	10	1	－	－
		男	104	－	－	－	－	－	－	－	－	－	－	－	－	－	1	－	1	4	5	23	19	21	21	4	5	－	－	－
		女	80	－	－	－	－	－	－	－	－	－	－	－	－	－	1	－	1	3	5	9	17	11	18	9	5	1	－	－
02109	喉頭の悪性新生物	総数	4	－	－	－	－	－	－	－	－	－	－	－	－	－	－	－	－	－	1	1	－	1	－	1	－	－	－	－
		男	3	－	－	－	－	－	－	－	－	－	－	－	－	－	－	－	－	－	－	1	－	1	－	1	－	－	－	－
		女	1	－	－	－	－	－	－	－	－	－	－	－	－	－	－	－	－	－	1	－	－	－	－	－	－	－	－	－
02110	気管、気管支及び肺の悪性新生物	総数	429	－	－	－	－	－	－	－	－	－	－	－	－	1	4	10	4	14	48	58	89	69	74	39	14	5	－	－
		男	312	－	－	－	－	－	－	－	－	－	－	－	－	－	3	9	2	14	32	42	73	45	62	22	7	1	－	－
		女	117	－	－	－	－	－	－	－	－	－	－	－	－	1	1	1	2	－	16	16	16	24	12	17	7	4	－	－
02111	皮膚の悪性新生物	総数	9	－	－	－	－	－	－	－	－	－	－	－	－	－	－	－	1	－	－	1	2	2	1	1	－	1	－	－
		男	5	－	－	－	－	－	－	－	－	－	－	－	－	－	－	－	－	－	－	1	1	2	－	1	－	－	－	－
		女	4	－	－	－	－	－	－	－	－	－	－	－	－	－	－	－	1	－	－	－	1	－	1	－	－	1	－	－
02112	乳房の悪性新生物	総数	80	－	－	－	－	－	－	－	－	－	－	－	2	3	5	3	5	7	14	7	10	6	7	7	2	2	－	－
		男	－	－	－	－	－	－	－	－	－	－	－	－	－	－	－	－	－	－	－	－	－	－	－	－	－	－	－	－
		女	80	－	－	－	－	－	－	－	－	－	－	－	2	3	5	3	5	7	14	7	10	6	7	7	2	2	－	－
02113	子宮の悪性新生物	総数	41	－	－	－	－	－	－	－	－	－	－	－	－	－	－	5	4	5	2	5	4	3	5	4	2	1	1	－
		男	・	・	・	・	・	・	・	・	・	・	・	・	・	・	・	・	・	・	・	・	・	・	・	・	・	・	・	・
		女	41	－	－	－	－	－	－	－	－	－	－	－	－	－	－	5	4	5	2	5	4	3	5	4	2	1	1	－
02114	卵巣の悪性新生物	総数	30	－	－	－	－	－	－	－	－	－	－	－	－	1	1	－	4	3	3	3	6	2	4	2	－	1	－	－
		男	・	・	・	・	・	・	・	・	・	・	・	・	・	・	・	・	・	・	・	・	・	・	・	・	・	・	・	・
		女	30	－	－	－	－	－	－	－	－	－	－	－	－	1	1	－	4	3	3	3	6	2	4	2	－	1	－	－
02115	前立腺の悪性新生物	総数	81	－	－	－	－	－	－	－	－	－	－	－	－	－	－	－	－	－	3	10	9	22	15	14	7	1	－	－
		男	81	－	－	－	－	－	－	－	－	－	－	－	－	－	－	－	－	－	3	10	9	22	15	14	7	1	－	－
		女	・	・	・	・	・	・	・	・	・	・	・	・	・	・	・	・	・	・	・	・	・	・	・	・	・	・	・	・
02116	膀胱の悪性新生物	総数	35	－	－	－	－	－	－	－	－	－	－	－	－	－	－	－	－	－	3	3	2	6	11	5	2	3	－	－
		男	27	－	－	－	－	－	－	－	－	－	－	－	－	－	－	－	－	－	2	3	2	5	8	4	1	2	－	－
		女	8	－	－	－	－	－	－	－	－	－	－	－	－	－	－	－	－	－	1	－	－	1	3	1	1	1	－	－
02117	中枢神経系の悪性新生物	総数	19	－	－	－	－	－	－	－	－	－	－	－	－	－	1	2	1	2	3	2	1	3	3	1	－	－	－	－
		男	10	－	－	－	－	－	－	－	－	－	－	－	－	－	1	1	1	1	2	－	－	3	1	－	－	－	－	－
		女	9	－	－	－	－	－	－	－	－	－	－	－	－	－	－	1	－	1	1	2	1	－	2	1	－	－	－	－

表3－5 死亡数、性・年齢（5歳階級）・死因（死因簡単分類）・区別

千葉市

平成24年

		総数	0歳	1歳	2歳	3歳	4歳	0～4歳	5～9歳	10～14歳	15～19歳	20～24歳	25～29歳	30～34歳	35～39歳	40～44歳	45～49歳	50～54歳	55～59歳	60～64歳	65～69歳	70～74歳	75～79歳	80～84歳	85～89歳	90～94歳	95～99歳	100歳以上	不詳
02118 悪性リンパ腫	総数	76	－	－	－	－	－	－	－	－	－	－	－	－	－	－	2	－	1	4	12	18	15	12	9	2	1	－	－
	男	54	－	－	－	－	－	－	－	－	－	－	－	－	－	－	2	－	1	3	10	12	12	8	5	1	－	－	－
	女	22	－	－	－	－	－	－	－	－	－	－	－	－	－	－	－	－	－	1	2	6	3	4	4	1	1	－	－
02119 白血病	総数	56	－	－	－	－	－	－	－	－	－	－	1	2	－	2	－	1	2	7	8	11	12	4	4	1	1	－	－
	男	44	－	－	－	－	－	－	－	－	－	－	1	2	－	1	－	－	1	4	8	10	9	3	3	1	1	－	－
	女	12	－	－	－	－	－	－	－	－	－	－	－	－	－	1	－	1	1	3	－	1	3	1	1	－	－	－	－
02120 その他のリンパ組織、造血組織及び関連組織の悪性新生物	総数	28	－	－	－	－	－	－	－	－	－	－	－	－	－	－	1	－	－	1	4	5	9	3	2	3	－	－	－
	男	14	－	－	－	－	－	－	－	－	－	－	－	－	－	－	－	－	－	－	2	3	7	－	1	1	－	－	－
	女	14	－	－	－	－	－	－	－	－	－	－	－	－	－	－	1	－	－	1	2	2	2	3	1	2	－	－	－
02121 その他の悪性新生物	総数	167	－	－	－	－	－	－	－	－	1	－	－	－	2	－	2	4	5	19	18	30	31	32	17	5	1	－	－
	男	93	－	－	－	－	－	－	－	－	－	－	－	－	1	－	2	2	4	11	10	19	22	18	4	－	－	－	－
	女	74	－	－	－	－	－	－	－	－	1	－	－	－	1	－	－	2	1	8	8	11	9	14	13	5	1	－	－
02200 その他の新生物	総数	71	－	－	－	－	－	－	－	1	－	1	－	－	1	2	1	1	3	4	6	10	15	10	10	5	－	1	－
	男	36	－	－	－	－	－	－	－	－	－	1	－	－	－	2	1	－	2	2	2	5	8	7	5	1	－	－	－
	女	35	－	－	－	－	－	－	－	1	－	－	－	－	1	－	－	1	1	2	4	5	7	3	5	4	－	1	－
02201 中枢神経系のその他の新生物	総数	16	－	－	－	－	－	－	－	1	－	－	－	－	1	1	1	－	1	1	2	2	2	3	－	1	－	－	－
	男	9	－	－	－	－	－	－	－	－	－	－	－	－	－	1	1	－	1	－	1	1	1	3	－	－	－	－	－
	女	7	－	－	－	－	－	－	－	1	－	－	－	－	1	－	－	－	－	1	1	1	1	－	－	1	－	－	－
02202 中枢神経系を除くその他の新生物	総数	55	－	－	－	－	－	－	－	－	－	1	－	－	－	1	－	1	2	3	4	8	13	7	10	4	－	1	－
	男	27	－	－	－	－	－	－	－	－	－	1	－	－	－	1	－	－	1	2	1	4	7	4	5	1	－	－	－
	女	28	－	－	－	－	－	－	－	－	－	－	－	－	－	－	－	1	1	1	3	4	6	3	5	3	－	1	－
03000 血液及び造血器の疾患並びに免疫機構の障害	総数	20	－	－	－	－	－	－	－	－	－	－	－	－	－	－	－	－	－	2	3	3	－	1	6	4	1	－	－
	男	9	－	－	－	－	－	－	－	－	－	－	－	－	－	－	－	－	－	1	2	2	－	1	2	－	1	－	－
	女	11	－	－	－	－	－	－	－	－	－	－	－	－	－	－	－	－	－	1	1	1	－	－	4	4	－	－	－
03100 貧血	総数	9	－	－	－	－	－	－	－	－	－	－	－	－	－	－	－	－	－	－	1	1	－	－	3	4	－	－	－
	男	4	－	－	－	－	－	－	－	－	－	－	－	－	－	－	－	－	－	－	1	1	－	－	2	－	－	－	－
	女	5	－	－	－	－	－	－	－	－	－	－	－	－	－	－	－	－	－	－	－	－	－	－	1	4	－	－	－
03200 その他の血液及び造血器の疾患並びに免疫機構の障害	総数	11	－	－	－	－	－	－	－	－	－	－	－	－	－	－	－	－	－	2	2	2	－	1	3	－	1	－	－
	男	5	－	－	－	－	－	－	－	－	－	－	－	－	－	－	－	－	－	1	1	1	－	1	－	－	1	－	－
	女	6	－	－	－	－	－	－	－	－	－	－	－	－	－	－	－	－	－	1	1	1	－	－	3	－	－	－	－
04000 内分泌、栄養及び代謝疾患	総数	153	－	－	－	－	－	－	－	－	－	－	－	1	3	3	2	2	4	9	19	17	21	29	24	12	6	1	－
	男	86	－	－	－	－	－	－	－	－	－	－	－	－	1	1	1	2	4	6	14	16	10	19	8	3	1	－	－
	女	67	－	－	－	－	－	－	－	－	－	－	－	1	2	2	1	－	－	3	5	1	11	10	16	9	5	1	－
04100 糖尿病	総数	106	－	－	－	－	－	－	－	－	－	－	－	1	1	2	2	1	3	7	17	13	15	19	14	7	4	－	－
	男	65	－	－	－	－	－	－	－	－	－	－	－	－	－	1	1	1	3	6	13	12	8	15	4	1	－	－	－
	女	41	－	－	－	－	－	－	－	－	－	－	－	1	1	1	1	－	－	1	4	1	7	4	10	6	4	－	－
04200 その他の内分泌、栄養及び代謝疾患	総数	47	－	－	－	－	－	－	－	－	－	－	－	－	2	1	－	1	1	2	2	4	6	10	10	5	2	1	－
	男	21	－	－	－	－	－	－	－	－	－	－	－	－	1	－	－	1	1	－	1	4	2	4	4	2	1	－	－
	女	26	－	－	－	－	－	－	－	－	－	－	－	－	1	1	－	－	－	2	1	－	4	6	6	3	1	1	－
05000 精神及び行動の障害	総数	70	－	－	－	－	－	－	－	－	－	－	－	－	－	1	3	－	－	1	1	3	3	12	15	20	9	2	－
	男	21	－	－	－	－	－	－	－	－	－	－	－	－	－	1	2	－	－	1	1	1	2	5	3	3	2	－	－
	女	49	－	－	－	－	－	－	－	－	－	－	－	－	－	－	1	－	－	－	－	2	1	7	12	17	7	2	－
05100 血管性及び詳細不明の認知症	総数	59	－	－	－	－	－	－	－	－	－	－	－	－	－	－	－	－	－	－	1	1	3	10	14	19	9	2	－
	男	16	－	－	－	－	－	－	－	－	－	－	－	－	－	－	－	－	－	－	1	－	2	5	3	3	2	－	－
	女	43	－	－	－	－	－	－	－	－	－	－	－	－	－	－	－	－	－	－	－	1	1	5	11	16	7	2	－
05200 その他の精神及び行動の障害	総数	11	－	－	－	－	－	－	－	－	－	－	－	－	－	1	3	－	－	1	－	2	－	2	1	1	－	－	－
	男	5	－	－	－	－	－	－	－	－	－	－	－	－	－	1	2	－	－	1	－	1	－	－	－	－	－	－	－
	女	6	－	－	－	－	－	－	－	－	－	－	－	－	－	－	1	－	－	－	－	1	－	2	1	1	－	－	－

表3－5　死亡数、性・年齢（5歳階級）・死因（死因簡単分類）・区別

千葉市　　平成24年

		総数	0歳	1歳	2歳	3歳	4歳	0～4歳	5～9歳	10～14歳	15～19歳	20～24歳	25～29歳	30～34歳	35～39歳	40～44歳	45～49歳	50～54歳	55～59歳	60～64歳	65～69歳	70～74歳	75～79歳	80～84歳	85～89歳	90～94歳	95～99歳	100歳以上	不詳
06000 神経系の疾患	総数	123	－	－	－	－	－	－	－	－	1	－	1	1	2	－	－	2	2	5	9	14	26	25	22	10	3	－	－
	男	60	－	－	－	－	－	－	－	－	－	－	1	1	－	－	－	1	2	2	6	7	12	11	13	2	2	－	－
	女	63	－	－	－	－	－	－	－	－	1	－	－	－	2	－	－	1	－	3	3	7	14	14	9	8	1	－	－
06100 髄膜炎	総数	2	－	－	－	－	－	－	－	－	－	－	－	－	1	－	－	1	－	－	－	－	－	－	－	－	－	－	－
	男	－	－	－	－	－	－	－	－	－	－	－	－	－	－	－	－	－	－	－	－	－	－	－	－	－	－	－	－
	女	2	－	－	－	－	－	－	－	－	－	－	－	－	1	－	－	1	－	－	－	－	－	－	－	－	－	－	－
06200 脊髄性筋萎縮症及び関連症候群	総数	16	－	－	－	－	－	－	－	－	－	－	－	－	－	－	－	1	1	1	4	1	5	2	1	－	－	－	－
	男	9	－	－	－	－	－	－	－	－	－	－	－	－	－	－	－	1	1	－	4	－	1	1	1	－	－	－	－
	女	7	－	－	－	－	－	－	－	－	－	－	－	－	－	－	－	－	－	1	－	1	4	1	－	－	－	－	－
06300 パーキンソン病	総数	32	－	－	－	－	－	－	－	－	－	－	－	－	－	－	－	－	－	1	1	3	10	12	3	2	－	－	－
	男	14	－	－	－	－	－	－	－	－	－	－	－	－	－	－	－	－	－	1	－	3	5	3	2	－	－	－	－
	女	18	－	－	－	－	－	－	－	－	－	－	－	－	－	－	－	－	－	－	1	－	5	9	1	2	－	－	－
06400 アルツハイマー病	総数	28	－	－	－	－	－	－	－	－	－	－	－	－	－	－	－	－	－	1	－	2	2	3	11	7	2	－	－
	男	11	－	－	－	－	－	－	－	－	－	－	－	－	－	－	－	－	－	－	－	－	1	1	6	2	1	－	－
	女	17	－	－	－	－	－	－	－	－	－	－	－	－	－	－	－	－	－	1	－	2	1	2	5	5	1	－	－
06500 その他の神経系の疾患	総数	45	－	－	－	－	－	－	－	－	1	－	1	1	1	－	－	－	1	2	4	8	9	8	7	1	1	－	－
	男	26	－	－	－	－	－	－	－	－	－	－	1	1	－	－	－	－	1	1	2	4	5	6	4	－	1	－	－
	女	19	－	－	－	－	－	－	－	－	1	－	－	－	1	－	－	－	－	1	2	4	4	2	3	1	－	－	－
07000 眼及び付属器の疾患	総数	－	－	－	－	－	－	－	－	－	－	－	－	－	－	－	－	－	－	－	－	－	－	－	－	－	－	－	－
	男	－	－	－	－	－	－	－	－	－	－	－	－	－	－	－	－	－	－	－	－	－	－	－	－	－	－	－	－
	女	－	－	－	－	－	－	－	－	－	－	－	－	－	－	－	－	－	－	－	－	－	－	－	－	－	－	－	－
08000 耳及び乳様突起の疾患	総数	－	－	－	－	－	－	－	－	－	－	－	－	－	－	－	－	－	－	－	－	－	－	－	－	－	－	－	－
	男	－	－	－	－	－	－	－	－	－	－	－	－	－	－	－	－	－	－	－	－	－	－	－	－	－	－	－	－
	女	－	－	－	－	－	－	－	－	－	－	－	－	－	－	－	－	－	－	－	－	－	－	－	－	－	－	－	－
09000 循環器系の疾患	総数	2 152	1	－	－	－	－	1	－	1	1	3	3	7	11	23	37	35	56	109	161	224	330	360	345	282	136	27	－
	男	1 136	1	－	－	－	－	1	－	－	1	1	2	5	7	17	28	27	44	86	115	144	207	189	146	75	36	5	－
	女	1 016	－	－	－	－	－	－	－	1	－	2	1	2	4	6	9	8	12	23	46	80	123	171	199	207	100	22	－
09100 高血圧性疾患	総数	46	－	－	－	－	－	－	－	－	－	－	－	－	1	2	1	1	1	5	3	5	4	6	2	6	6	3	－
	男	26	－	－	－	－	－	－	－	－	－	－	－	－	1	2	1	1	1	3	3	3	2	4	1	1	3	－	－
	女	20	－	－	－	－	－	－	－	－	－	－	－	－	－	－	－	－	－	2	－	2	2	2	1	5	3	3	－
09101 高血圧性心疾患及び心腎疾患	総数	14	－	－	－	－	－	－	－	－	－	－	－	－	－	1	－	－	－	1	－	1	1	2	1	3	2	2	－
	男	7	－	－	－	－	－	－	－	－	－	－	－	－	－	1	－	－	－	1	－	－	1	1	1	－	2	－	－
	女	7	－	－	－	－	－	－	－	－	－	－	－	－	－	－	－	－	－	－	－	1	－	1	－	3	－	2	－
09102 その他の高血圧性疾患	総数	32	－	－	－	－	－	－	－	－	－	－	－	－	1	1	1	1	1	4	3	4	3	4	1	3	4	1	－
	男	19	－	－	－	－	－	－	－	－	－	－	－	－	1	1	1	1	1	2	3	3	1	3	－	1	1	－	－
	女	13	－	－	－	－	－	－	－	－	－	－	－	－	－	－	－	－	－	2	－	1	2	1	1	2	3	1	－
09200 心疾患（高血圧性を除く）	総数	1 253	1	－	－	－	－	1	－	－	1	－	2	4	7	9	23	21	33	65	93	110	194	209	207	176	84	14	－
	男	680	1	－	－	－	－	1	－	－	1	－	2	3	5	5	20	17	27	55	73	76	119	111	86	52	24	3	－
	女	573	－	－	－	－	－	－	－	－	－	－	－	1	2	4	3	4	6	10	20	34	75	98	121	124	60	11	－
09201 慢性リウマチ性心疾患	総数	12	－	－	－	－	－	－	－	－	－	－	－	－	－	－	－	－	－	－	2	1	4	3	1	1	－	－	－
	男	5	－	－	－	－	－	－	－	－	－	－	－	－	－	－	－	－	－	－	1	1	1	2	－	－	－	－	－
	女	7	－	－	－	－	－	－	－	－	－	－	－	－	－	－	－	－	－	－	1	－	3	1	1	1	－	－	－
09202 急性心筋梗塞	総数	263	－	－	－	－	－	－	－	－	－	－	－	1	4	3	6	5	9	24	28	32	49	44	29	21	6	2	－
	男	175	－	－	－	－	－	－	－	－	－	－	－	1	4	2	6	4	8	23	22	24	36	24	15	5	1	－	－
	女	88	－	－	－	－	－	－	－	－	－	－	－	－	－	1	－	1	1	1	6	8	13	20	14	16	5	2	－
09203 その他の虚血性心疾患	総数	162	－	－	－	－	－	－	－	－	－	－	－	－	－	1	3	3	4	11	14	18	24	36	28	11	8	1	－
	男	101	－	－	－	－	－	－	－	－	－	－	－	－	－	－	3	3	4	8	13	11	11	23	15	6	4	－	－
	女	61	－	－	－	－	－	－	－	－	－	－	－	－	－	1	－	－	－	3	1	7	13	13	13	5	4	1	－

表3－5　死亡数、性・年齢（5歳階級）・死因（死因簡単分類）・区別

千葉市　　平成24年

		総数	0歳	1歳	2歳	3歳	4歳	0～4歳	5～9歳	10～14歳	15～19歳	20～24歳	25～29歳	30～34歳	35～39歳	40～44歳	45～49歳	50～54歳	55～59歳	60～64歳	65～69歳	70～74歳	75～79歳	80～84歳	85～89歳	90～94歳	95～99歳	100歳以上	不詳
09204 慢性非リウマチ性心内膜疾患	総数	47	－	－	－	－	－	－	－	－	－	－	－	－	－	－	1	－	－	2	2	1	4	4	16	10	7	－	－
	男	18	－	－	－	－	－	－	－	－	－	－	－	－	－	－	1	－	－	2	1	1	2	3	5	3	－	－	－
	女	29	－	－	－	－	－	－	－	－	－	－	－	－	－	－	－	－	－	－	1	－	2	1	11	7	7	－	－
09205 心筋症	総数	19	－	－	－	－	－	－	－	－	－	－	－	－	－	－	－	2	－	－	4	4	3	3	2	1	－	－	－
	男	14	－	－	－	－	－	－	－	－	－	－	－	－	－	－	－	2	－	－	4	4	1	2	1	－	－	－	－
	女	5	－	－	－	－	－	－	－	－	－	－	－	－	－	－	－	－	－	－	－	－	2	1	1	1	－	－	－
09206 不整脈及び伝導障害	総数	197	－	－	－	－	－	－	－	－	－	－	1	－	1	3	6	3	4	13	21	18	39	28	26	20	11	3	－
	男	116	－	－	－	－	－	－	－	－	－	－	1	－	－	1	6	2	3	10	18	11	26	15	13	6	3	1	－
	女	81	－	－	－	－	－	－	－	－	－	－	－	－	1	2	－	1	1	3	3	7	13	13	13	14	8	2	－
09207 心不全	総数	506	1	－	－	－	－	1	－	－	1	－	1	3	2	2	6	7	12	13	17	32	58	84	101	108	50	8	－
	男	227	1	－	－	－	－	1	－	－	1	－	1	2	1	2	4	6	8	11	12	21	36	37	35	31	16	2	－
	女	279	－	－	－	－	－	－	－	－	－	－	－	1	1	－	2	1	4	2	5	11	22	47	66	77	34	6	－
09208 その他の心疾患	総数	47	－	－	－	－	－	－	－	－	－	－	－	－	－	－	1	1	4	2	5	4	13	7	4	4	2	－	－
	男	24	－	－	－	－	－	－	－	－	－	－	－	－	－	－	－	－	4	1	2	3	6	5	2	1	－	－	－
	女	23	－	－	－	－	－	－	－	－	－	－	－	－	－	－	1	1	－	1	3	1	7	2	2	3	2	－	－
09300 脳血管疾患	総数	700	－	－	－	－	－	－	－	1	－	2	1	2	2	9	12	11	18	31	56	81	106	123	103	93	42	7	－
	男	345	－	－	－	－	－	－	－	－	－	1	－	2	1	7	7	8	13	22	34	49	67	62	43	20	7	2	－
	女	355	－	－	－	－	－	－	－	1	－	1	1	－	1	2	5	3	5	9	22	32	39	61	60	73	35	5	－
09301 くも膜下出血	総数	86	－	－	－	－	－	－	－	－	－	2	－	1	1	4	2	6	5	5	14	13	7	10	7	3	5	1	－
	男	30	－	－	－	－	－	－	－	－	－	1	－	1	1	2	2	3	2	3	5	4	2	1	2	1	－	－	－
	女	56	－	－	－	－	－	－	－	－	－	1	－	－	－	2	－	3	3	2	9	9	5	9	5	2	5	1	－
09302 脳内出血	総数	202	－	－	－	－	－	－	－	－	－	－	1	1	1	5	9	4	9	22	18	24	36	29	22	16	5	－	－
	男	120	－	－	－	－	－	－	－	－	－	－	－	1	－	5	5	4	7	17	11	14	24	16	9	5	2	－	－
	女	82	－	－	－	－	－	－	－	－	－	－	1	－	1	－	4	－	2	5	7	10	12	13	13	11	3	－	－
09303 脳梗塞	総数	402	－	－	－	－	－	－	－	－	－	－	－	－	－	－	1	1	4	4	22	43	62	82	73	73	31	6	－
	男	190	－	－	－	－	－	－	－	－	－	－	－	－	－	－	－	1	4	2	17	31	40	44	31	14	4	2	－
	女	212	－	－	－	－	－	－	－	－	－	－	－	－	－	－	1	－	－	2	5	12	22	38	42	59	27	4	－
09304 その他の脳血管疾患	総数	10	－	－	－	－	－	－	－	1	－	－	－	－	－	－	－	－	－	－	2	1	1	2	1	1	1	－	－
	男	5	－	－	－	－	－	－	－	－	－	－	－	－	－	－	－	－	－	－	1	－	1	1	1	－	1	－	－
	女	5	－	－	－	－	－	－	－	1	－	－	－	－	－	－	－	－	－	－	1	1	－	1	－	1	－	－	－
09400 大動脈瘤及び解離	総数	106	－	－	－	－	－	－	－	－	－	1	－	－	1	1	1	1	4	8	5	24	17	15	23	4	1	－	－
	男	64	－	－	－	－	－	－	－	－	－	－	－	－	－	1	－	1	3	6	3	15	12	9	12	1	1	－	－
	女	42	－	－	－	－	－	－	－	－	－	1	－	－	1	－	1	－	1	2	2	9	5	6	11	3	－	－	－
09500 その他の循環器系の疾患	総数	47	－	－	－	－	－	－	－	－	－	－	－	1	－	2	－	1	－	－	4	4	9	7	10	3	3	3	－
	男	21	－	－	－	－	－	－	－	－	－	－	－	－	－	2	－	－	－	－	2	1	7	3	4	1	1	－	－
	女	26	－	－	－	－	－	－	－	－	－	－	－	1	－	－	－	1	－	－	2	3	2	4	6	2	2	3	－
10000 呼吸器系の疾患	総数	1 069	－	1	－	1	－	2	2	－	－	－	－	－	2	4	3	4	6	21	39	87	143	211	257	177	90	21	－
	男	622	－	－	－	－	－	－	2	－	－	－	－	－	－	1	2	4	4	17	34	60	107	145	142	65	33	6	－
	女	447	－	1	－	1	－	2	－	－	－	－	－	－	2	3	1	－	2	4	5	27	36	66	115	112	57	15	－
10100 インフルエンザ	総数	8	－	－	－	1	－	1	－	－	－	－	－	－	－	1	－	－	1	－	1	－	－	2	－	2	－	－	－
	男	2	－	－	－	－	－	－	－	－	－	－	－	－	－	－	－	－	1	－	1	－	－	－	－	－	－	－	－
	女	6	－	－	－	1	－	1	－	－	－	－	－	－	－	1	－	－	－	－	－	－	－	2	－	2	－	－	－
10200 肺炎	総数	729	－	－	－	－	－	－	1	－	－	－	－	－	1	3	3	2	4	13	17	52	94	137	186	129	73	14	－
	男	403	－	－	－	－	－	－	1	－	－	－	－	－	－	1	2	2	3	12	14	32	71	93	94	49	26	3	－
	女	326	－	－	－	－	－	－	－	－	－	－	－	－	1	2	1	－	1	1	3	20	23	44	92	80	47	11	－
10300 急性気管支炎	総数	1	－	－	－	－	－	－	－	－	－	－	－	－	－	－	－	－	－	－	－	－	－	－	－	－	1	－	－
	男	－	－	－	－	－	－	－	－	－	－	－	－	－	－	－	－	－	－	－	－	－	－	－	－	－	－	－	－
	女	1	－	－	－	－	－	－	－	－	－	－	－	－	－	－	－	－	－	－	－	－	－	－	－	－	1	－	－

表3－5　死亡数、性・年齢（5歳階級）・死因（死因簡単分類）・区別

千葉市　　平成24年

		総数	0歳	1歳	2歳	3歳	4歳	0～4歳	5～9歳	10～14歳	15～19歳	20～24歳	25～29歳	30～34歳	35～39歳	40～44歳	45～49歳	50～54歳	55～59歳	60～64歳	65～69歳	70～74歳	75～79歳	80～84歳	85～89歳	90～94歳	95～99歳	100歳以上	不詳
10400 慢性閉塞性肺疾患	総数	71	－	－	－	－	－	－	－	－	－	－	－	－	－	－	－	－	1	2	3	6	10	19	20	7	1	2	－
	男	60	－	－	－	－	－	－	－	－	－	－	－	－	－	－	－	－	－	2	3	5	8	19	18	2	1	2	－
	女	11	－	－	－	－	－	－	－	－	－	－	－	－	－	－	－	－	1	－	－	1	2	－	2	5	－	－	－
10500 喘息	総数	6	－	－	－	－	－	－	－	－	－	－	－	－	－	－	－	－	－	－	1	1	－	2	1	－	1	－	－
	男	4	－	－	－	－	－	－	－	－	－	－	－	－	－	－	－	－	－	－	1	1	－	2	－	－	－	－	－
	女	2	－	－	－	－	－	－	－	－	－	－	－	－	－	－	－	－	－	－	－	－	－	－	1	－	1	－	－
10600 その他の呼吸器系の疾患	総数	254	－	1	－	－	－	1	1	－	－	－	－	－	1	－	－	2	－	6	17	28	39	51	50	39	14	5	－
	男	153	－	－	－	－	－	－	1	－	－	－	－	－	－	－	－	2	－	3	15	22	28	31	30	14	6	1	－
	女	101	－	1	－	－	－	1	－	－	－	－	－	－	1	－	－	－	－	3	2	6	11	20	20	25	8	4	－
11000 消化器系の疾患	総数	272	－	－	－	－	－	－	－	1	－	－	2	1	1	10	4	9	7	16	27	32	32	45	43	32	9	1	－
	男	150	－	－	－	－	－	－	－	－	－	－	2	－	1	7	3	7	7	12	17	21	22	25	12	12	2	－	－
	女	122	－	－	－	－	－	－	－	1	－	－	－	1	－	3	1	2	－	4	10	11	10	20	31	20	7	1	－
11100 胃潰瘍及び十二指腸潰瘍	総数	12	－	－	－	－	－	－	－	－	－	－	－	－	－	－	－	－	－	1	1	2	3	3	2	－	－	－	－
	男	6	－	－	－	－	－	－	－	－	－	－	－	－	－	－	－	－	－	－	－	1	3	1	1	－	－	－	－
	女	6	－	－	－	－	－	－	－	－	－	－	－	－	－	－	－	－	－	1	1	1	－	2	1	－	－	－	－
11200 ヘルニア及び腸閉塞	総数	40	－	－	－	－	－	－	－	－	－	－	－	－	－	1	－	－	－	－	2	5	4	9	9	8	2	－	－
	男	17	－	－	－	－	－	－	－	－	－	－	－	－	－	－	－	－	－	－	1	3	1	6	2	4	－	－	－
	女	23	－	－	－	－	－	－	－	－	－	－	－	－	－	1	－	－	－	－	1	2	3	3	7	4	2	－	－
11300 肝疾患	総数	91	－	－	－	－	－	－	－	－	－	－	－	1	1	6	3	7	7	11	12	13	13	8	7	1	1	－	－
	男	61	－	－	－	－	－	－	－	－	－	－	－	－	1	5	3	6	7	9	7	9	8	4	2	－	－	－	－
	女	30	－	－	－	－	－	－	－	－	－	－	－	1	－	1	－	1	－	2	5	4	5	4	5	1	1	－	－
11301 肝硬変（アルコール性を除く）	総数	55	－	－	－	－	－	－	－	－	－	－	－	1	－	3	1	4	3	9	9	7	7	5	5	－	1	－	－
	男	28	－	－	－	－	－	－	－	－	－	－	－	－	－	2	1	3	3	7	4	4	2	1	1	－	－	－	－
	女	27	－	－	－	－	－	－	－	－	－	－	－	1	－	1	－	1	－	2	5	3	5	4	4	－	1	－	－
11302 その他の肝疾患	総数	36	－	－	－	－	－	－	－	－	－	－	－	－	1	3	2	3	4	2	3	6	6	3	2	1	－	－	－
	男	33	－	－	－	－	－	－	－	－	－	－	－	－	1	3	2	3	4	2	3	5	6	3	1	－	－	－	－
	女	3	－	－	－	－	－	－	－	－	－	－	－	－	－	－	－	－	－	－	－	1	－	－	1	1	－	－	－
11400 その他の消化器系の疾患	総数	129	－	－	－	－	－	－	－	1	－	－	2	－	－	3	1	2	－	4	12	12	12	25	25	23	6	1	－
	男	66	－	－	－	－	－	－	－	－	－	－	2	－	－	2	－	1	－	3	9	8	10	14	7	8	2	－	－
	女	63	－	－	－	－	－	－	－	1	－	－	－	－	－	1	1	1	－	1	3	4	2	11	18	15	4	1	－
12000 皮膚及び皮下組織の疾患	総数	12	－	－	－	－	－	－	－	－	－	－	－	－	－	－	－	1	－	－	－	4	2	－	3	2	－	－	－
	男	5	－	－	－	－	－	－	－	－	－	－	－	－	－	－	－	1	－	－	－	2	－	－	2	－	－	－	－
	女	7	－	－	－	－	－	－	－	－	－	－	－	－	－	－	－	－	－	－	－	2	2	－	1	2	－	－	－
13000 筋骨格系及び結合組織の疾患	総数	33	－	－	－	－	－	－	－	－	－	－	－	－	－	1	1	2	－	2	4	9	4	5	1	3	1	－	－
	男	12	－	－	－	－	－	－	－	－	－	－	－	－	－	1	1	－	－	1	1	2	3	3	－	－	－	－	－
	女	21	－	－	－	－	－	－	－	－	－	－	－	－	－	－	－	2	－	1	3	7	1	2	1	3	1	－	－
14000 腎尿路生殖器系の疾患	総数	201	－	－	－	－	－	－	－	－	－	－	－	－	－	2	－	－	3	5	10	16	26	43	47	31	16	2	－
	男	101	－	－	－	－	－	－	－	－	－	－	－	－	－	2	－	－	2	5	8	11	20	20	20	9	4	－	－
	女	100	－	－	－	－	－	－	－	－	－	－	－	－	－	－	－	－	1	－	2	5	6	23	27	22	12	2	－
14100 糸球体疾患及び腎尿細管間質性疾患	総数	17	－	－	－	－	－	－	－	－	－	－	－	－	－	1	－	－	－	1	1	－	2	5	2	2	3	－	－
	男	5	－	－	－	－	－	－	－	－	－	－	－	－	－	1	－	－	－	1	1	－	1	1	－	－	－	－	－
	女	12	－	－	－	－	－	－	－	－	－	－	－	－	－	－	－	－	－	－	－	－	1	4	2	2	3	－	－
14200 腎不全	総数	143	－	－	－	－	－	－	－	－	－	－	－	－	－	－	－	－	2	4	7	15	20	30	30	26	7	2	－
	男	78	－	－	－	－	－	－	－	－	－	－	－	－	－	－	－	－	2	4	6	10	16	16	12	9	3	－	－
	女	65	－	－	－	－	－	－	－	－	－	－	－	－	－	－	－	－	－	－	1	5	4	14	18	17	4	2	－
14201 急性腎不全	総数	23	－	－	－	－	－	－	－	－	－	－	－	－	－	－	－	－	－	1	2	3	2	2	7	3	2	1	－
	男	14	－	－	－	－	－	－	－	－	－	－	－	－	－	－	－	－	－	1	2	2	2	1	5	1	－	－	－
	女	9	－	－	－	－	－	－	－	－	－	－	－	－	－	－	－	－	－	－	－	1	－	1	2	2	2	1	－

表3－5　死亡数、性・年齢（5歳階級）・死因（死因簡単分類）・区別

千葉市　　平成24年

		総数	0歳	1歳	2歳	3歳	4歳	0～4歳	5～9歳	10～14歳	15～19歳	20～24歳	25～29歳	30～34歳	35～39歳	40～44歳	45～49歳	50～54歳	55～59歳	60～64歳	65～69歳	70～74歳	75～79歳	80～84歳	85～89歳	90～94歳	95～99歳	100歳以上	不詳
14202 慢性腎不全	総数	81	－	－	－	－	－	－	－	－	－	－	－	－	－	－	－	－	1	2	4	7	14	22	13	15	3	－	－
	男	51	－	－	－	－	－	－	－	－	－	－	－	－	－	－	－	－	1	2	4	4	12	14	4	8	2	－	－
	女	30	－	－	－	－	－	－	－	－	－	－	－	－	－	－	－	－	－	－	－	3	2	8	9	7	1	－	－
14203 詳細不明の腎不全	総数	39	－	－	－	－	－	－	－	－	－	－	－	－	－	－	－	－	1	1	1	5	4	6	10	8	2	1	－
	男	13	－	－	－	－	－	－	－	－	－	－	－	－	－	－	－	－	1	1	－	4	2	1	3	－	1	－	－
	女	26	－	－	－	－	－	－	－	－	－	－	－	－	－	－	－	－	－	－	1	1	2	5	7	8	1	1	－
14300 その他の腎尿路生殖器系の疾患	総数	41	－	－	－	－	－	－	－	－	－	－	－	－	－	1	－	－	1	－	2	1	4	8	15	3	6	－	－
	男	18	－	－	－	－	－	－	－	－	－	－	－	－	－	1	－	－	－	－	1	1	3	3	8	－	1	－	－
	女	23	－	－	－	－	－	－	－	－	－	－	－	－	－	－	－	－	1	－	1	－	1	5	7	3	5	－	－
15000 妊娠、分娩及び産じょく	総数	－	－	－	－	－	－	－	－	－	－	－	－	－	－	－	－	－	－	－	－	－	－	－	－	－	－	－	－
	男	・	・	・	・	・	・	・	・	・	・	・	・	・	・	・	・	・	・	・	・	・	・	・	・	・	・	・	・
	女	－	－	－	－	－	－	－	－	－	－	－	－	－	－	－	－	－	－	－	－	－	－	－	－	－	－	－	－
16000 周産期に発生した病態	総数	6	6	－	－	－	－	6	－	－	－	－	－	－	－	－	－	－	－	－	－	－	－	－	－	－	－	－	－
	男	2	2	－	－	－	－	2	－	－	－	－	－	－	－	－	－	－	－	－	－	－	－	－	－	－	－	－	－
	女	4	4	－	－	－	－	4	－	－	－	－	－	－	－	－	－	－	－	－	－	－	－	－	－	－	－	－	－
16100 妊娠期間及び胎児発育に関連する障害	総数	1	1	－	－	－	－	1	－	－	－	－	－	－	－	－	－	－	－	－	－	－	－	－	－	－	－	－	－
	男	－	－	－	－	－	－	－	－	－	－	－	－	－	－	－	－	－	－	－	－	－	－	－	－	－	－	－	－
	女	1	1	－	－	－	－	1	－	－	－	－	－	－	－	－	－	－	－	－	－	－	－	－	－	－	－	－	－
16200 出産外傷	総数	－	－	－	－	－	－	－	－	－	－	－	－	－	－	－	－	－	－	－	－	－	－	－	－	－	－	－	－
	男	－	－	－	－	－	－	－	－	－	－	－	－	－	－	－	－	－	－	－	－	－	－	－	－	－	－	－	－
	女	－	－	－	－	－	－	－	－	－	－	－	－	－	－	－	－	－	－	－	－	－	－	－	－	－	－	－	－
16300 周産期に特異的な呼吸障害及び心血管障害	総数	2	2	－	－	－	－	2	－	－	－	－	－	－	－	－	－	－	－	－	－	－	－	－	－	－	－	－	－
	男	－	－	－	－	－	－	－	－	－	－	－	－	－	－	－	－	－	－	－	－	－	－	－	－	－	－	－	－
	女	2	2	－	－	－	－	2	－	－	－	－	－	－	－	－	－	－	－	－	－	－	－	－	－	－	－	－	－
16400 周産期に特異的な感染症	総数	1	1	－	－	－	－	1	－	－	－	－	－	－	－	－	－	－	－	－	－	－	－	－	－	－	－	－	－
	男	1	1	－	－	－	－	1	－	－	－	－	－	－	－	－	－	－	－	－	－	－	－	－	－	－	－	－	－
	女	－	－	－	－	－	－	－	－	－	－	－	－	－	－	－	－	－	－	－	－	－	－	－	－	－	－	－	－
16500 胎児及び新生児の出血性障害及び血液障害	総数	－	－	－	－	－	－	－	－	－	－	－	－	－	－	－	－	－	－	－	－	－	－	－	－	－	－	－	－
	男	－	－	－	－	－	－	－	－	－	－	－	－	－	－	－	－	－	－	－	－	－	－	－	－	－	－	－	－
	女	－	－	－	－	－	－	－	－	－	－	－	－	－	－	－	－	－	－	－	－	－	－	－	－	－	－	－	－
16600 その他の周産期に発生した病態	総数	2	2	－	－	－	－	2	－	－	－	－	－	－	－	－	－	－	－	－	－	－	－	－	－	－	－	－	－
	男	1	1	－	－	－	－	1	－	－	－	－	－	－	－	－	－	－	－	－	－	－	－	－	－	－	－	－	－
	女	1	1	－	－	－	－	1	－	－	－	－	－	－	－	－	－	－	－	－	－	－	－	－	－	－	－	－	－
17000 先天奇形、変形及び染色体異常	総数	16	12	－	－	－	－	12	－	－	－	－	－	2	－	－	－	－	－	－	－	－	－	－	2	－	－	－	－
	男	6	4	－	－	－	－	4	－	－	－	－	－	2	－	－	－	－	－	－	－	－	－	－	－	－	－	－	－
	女	10	8	－	－	－	－	8	－	－	－	－	－	－	－	－	－	－	－	－	－	－	－	－	2	－	－	－	－
17100 神経系の先天奇形	総数	－	－	－	－	－	－	－	－	－	－	－	－	－	－	－	－	－	－	－	－	－	－	－	－	－	－	－	－
	男	－	－	－	－	－	－	－	－	－	－	－	－	－	－	－	－	－	－	－	－	－	－	－	－	－	－	－	－
	女	－	－	－	－	－	－	－	－	－	－	－	－	－	－	－	－	－	－	－	－	－	－	－	－	－	－	－	－
17200 循環器系の先天奇形	総数	10	7	－	－	－	－	7	－	－	－	－	－	2	－	－	－	－	－	－	－	－	－	－	1	－	－	－	－
	男	3	1	－	－	－	－	1	－	－	－	－	－	2	－	－	－	－	－	－	－	－	－	－	－	－	－	－	－
	女	7	6	－	－	－	－	6	－	－	－	－	－	－	－	－	－	－	－	－	－	－	－	－	1	－	－	－	－
17201 心臓の先天奇形	総数	8	5	－	－	－	－	5	－	－	－	－	－	2	－	－	－	－	－	－	－	－	－	－	1	－	－	－	－
	男	2	－	－	－	－	－	－	－	－	－	－	－	2	－	－	－	－	－	－	－	－	－	－	－	－	－	－	－
	女	6	5	－	－	－	－	5	－	－	－	－	－	－	－	－	－	－	－	－	－	－	－	－	1	－	－	－	－
17202 その他の循環器系の先天奇形	総数	2	2	－	－	－	－	2	－	－	－	－	－	－	－	－	－	－	－	－	－	－	－	－	－	－	－	－	－
	男	1	1	－	－	－	－	1	－	－	－	－	－	－	－	－	－	－	－	－	－	－	－	－	－	－	－	－	－
	女	1	1	－	－	－	－	1	－	－	－	－	－	－	－	－	－	－	－	－	－	－	－	－	－	－	－	－	－

表3－5　死亡数、性・年齢（5歳階級）・死因（死因簡単分類）・区別

千葉市　　平成24年

			総数	0歳	1歳	2歳	3歳	4歳	0～4歳	5～9歳	10～14歳	15～19歳	20～24歳	25～29歳	30～34歳	35～39歳	40～44歳	45～49歳	50～54歳	55～59歳	60～64歳	65～69歳	70～74歳	75～79歳	80～84歳	85～89歳	90～94歳	95～99歳	100歳以上	不詳
17300	消化器系の先天奇形	総数	－	－	－	－	－	－	－	－	－	－	－	－	－	－	－	－	－	－	－	－	－	－	－	－	－	－	－	－
		男	－	－	－	－	－	－	－	－	－	－	－	－	－	－	－	－	－	－	－	－	－	－	－	－	－	－	－	－
		女	－	－	－	－	－	－	－	－	－	－	－	－	－	－	－	－	－	－	－	－	－	－	－	－	－	－	－	－
17400	その他の先天奇形及び変形	総数	4	3	－	－	－	－	3	－	－	－	－	－	－	－	－	－	－	－	－	－	－	－	－	1	－	－	－	－
		男	3	3	－	－	－	－	3	－	－	－	－	－	－	－	－	－	－	－	－	－	－	－	－	－	－	－	－	－
		女	1	－	－	－	－	－	－	－	－	－	－	－	－	－	－	－	－	－	－	－	－	－	－	1	－	－	－	－
17500	染色体異常、他に分類されないもの	総数	2	2	－	－	－	－	2	－	－	－	－	－	－	－	－	－	－	－	－	－	－	－	－	－	－	－	－	－
		男	－	－	－	－	－	－	－	－	－	－	－	－	－	－	－	－	－	－	－	－	－	－	－	－	－	－	－	－
		女	2	2	－	－	－	－	2	－	－	－	－	－	－	－	－	－	－	－	－	－	－	－	－	－	－	－	－	－
18000	症状、徴候及び異常臨床所見・異常検査所見で他に分類されないもの	総数	391	4	－	1	－	－	5	－	－	－	－	1	2	3	2	3	6	7	12	11	19	22	39	86	86	57	30	－
		男	149	4	－	－	－	－	4	－	－	－	－	1	2	2	2	1	6	6	10	8	13	18	17	26	21	9	3	－
		女	242	－	－	1	－	－	1	－	－	－	－	－	－	1	－	2	－	1	2	3	6	4	22	60	65	48	27	－
18100	老衰	総数	272	－	－	－	－	－	－	－	－	－	－	－	－	－	－	－	－	－	－	－	4	7	26	74	79	54	28	－
		男	71	－	－	－	－	－	－	－	－	－	－	－	－	－	－	－	－	－	－	－	2	7	12	21	17	9	3	－
		女	201	－	－	－	－	－	－	－	－	－	－	－	－	－	－	－	－	－	－	－	2	－	14	53	62	45	25	－
18200	乳幼児突然死症候群	総数	1	1	－	－	－	－	1	－	－	－	－	－	－	－	－	－	－	－	－	－	－	－	－	－	－	－	－	－
		男	1	1	－	－	－	－	1	－	－	－	－	－	－	－	－	－	－	－	－	－	－	－	－	－	－	－	－	－
		女	－	－	－	－	－	－	－	－	－	－	－	－	－	－	－	－	－	－	－	－	－	－	－	－	－	－	－	－
18300	その他の症状、徴候及び異常臨床所見・異常検査所見で他に分類されないもの	総数	118	3	－	1	－	－	4	－	－	－	－	1	2	3	2	3	6	7	12	11	15	15	13	12	7	3	2	－
		男	77	3	－	－	－	－	3	－	－	－	－	1	2	2	2	1	6	6	10	8	11	11	5	5	4	－	－	－
		女	41	－	－	1	－	－	1	－	－	－	－	－	－	1	－	2	－	1	2	3	4	4	8	7	3	3	2	－
20000	傷病及び死亡の外因	総数	434	1	－	－	－	1	2	1	－	7	12	12	12	21	21	24	27	22	24	50	32	45	52	39	24	6	1	－
		男	279	－	－	－	－	1	1	－	－	4	8	7	8	15	16	19	21	17	19	31	25	28	28	17	12	2	1	－
		女	155	1	－	－	－	－	1	1	－	3	4	5	4	6	5	5	6	5	5	19	7	17	24	22	12	4	－	－
20100	不慮の事故	総数	223	1	－	－	－	1	2	1	－	1	2	3	3	6	4	7	5	9	10	28	20	28	40	30	18	5	1	－
		男	135	－	－	－	－	1	1	－	－	1	1	2	2	3	3	5	4	7	8	16	16	19	21	14	9	2	1	－
		女	88	1	－	－	－	－	1	1	－	－	1	1	1	3	1	2	1	2	2	12	4	9	19	16	9	3	－	－
20101	交通事故	総数	23	－	－	－	－	－	－	－	－	－	1	－	2	2	－	2	1	2	1	4	3	2	2	－	1	－	－	－
		男	14	－	－	－	－	－	－	－	－	－	－	－	1	1	－	2	1	2	－	1	3	2	1	－	－	－	－	－
		女	9	－	－	－	－	－	－	－	－	－	1	－	1	1	－	－	－	－	1	3	－	－	1	－	1	－	－	－
20102	転倒・転落	総数	40	－	－	－	－	－	－	－	－	－	－	1	－	1	－	－	－	－	－	3	3	8	6	11	5	2	－	－
		男	23	－	－	－	－	－	－	－	－	－	－	－	－	1	－	－	－	－	－	2	2	5	6	4	3	－	－	－
		女	17	－	－	－	－	－	－	－	－	－	－	1	－	－	－	－	－	－	－	1	1	3	－	7	2	2	－	－
20103	不慮の溺死及び溺水	総数	30	－	－	－	－	－	－	－	－	1	－	1	－	－	－	1	1	3	3	3	5	4	4	3	1	－	－	－
		男	22	－	－	－	－	－	－	－	－	1	－	1	－	－	－	1	1	2	3	3	4	3	1	1	1	－	－	－
		女	8	－	－	－	－	－	－	－	－	－	－	－	－	－	－	－	－	1	－	－	1	1	3	2	－	－	－	－
20104	不慮の窒息	総数	63	1	－	－	－	－	1	－	－	－	－	－	－	－	－	－	1	1	2	7	5	13	14	10	5	3	1	－
		男	28	－	－	－	－	－	－	－	－	－	－	－	－	－	－	－	－	－	2	3	3	9	3	4	1	2	1	－
		女	35	1	－	－	－	－	1	－	－	－	－	－	－	－	－	－	1	1	－	4	2	4	11	6	4	1	－	－
20105	煙、火及び火炎への曝露	総数	11	－	－	－	－	1	1	－	－	－	－	－	－	－	1	1	－	1	2	2	1	－	1	－	1	－	－	－
		男	8	－	－	－	－	1	1	－	－	－	－	－	－	－	－	－	－	1	2	2	1	－	－	－	1	－	－	－
		女	3	－	－	－	－	－	－	－	－	－	－	－	－	－	1	1	－	－	－	－	－	－	1	－	－	－	－	－
20106	有害物質による不慮の中毒及び有害物質への曝露	総数	15	－	－	－	－	－	－	1	－	－	－	1	－	2	1	2	－	2	－	4	－	－	2	－	－	－	－	－
		男	9	－	－	－	－	－	－	－	－	－	－	1	－	1	1	1	－	2	－	1	－	－	2	－	－	－	－	－
		女	6	－	－	－	－	－	－	1	－	－	－	－	－	1	－	1	－	－	－	3	－	－	－	－	－	－	－	－
20107	その他の不慮の事故	総数	41	－	－	－	－	－	－	－	－	－	1	－	1	1	2	1	2	－	2	5	3	1	11	6	5	－	－	－
		男	31	－	－	－	－	－	－	－	－	－	1	－	1	－	2	1	2	－	1	4	3	－	8	5	3	－	－	－
		女	10	－	－	－	－	－	－	－	－	－	－	－	－	1	－	－	－	－	1	1	－	1	3	1	2	－	－	－

表3－5　死亡数、性・年齢（5歳階級）・死因（死因簡単分類）・区別

千葉市

平成24年

			総数	0歳	1歳	2歳	3歳	4歳	0～4歳	5～9歳	10～14歳	15～19歳	20～24歳	25～29歳	30～34歳	35～39歳	40～44歳	45～49歳	50～54歳	55～59歳	60～64歳	65～69歳	70～74歳	75～79歳	80～84歳	85～89歳	90～94歳	95～99歳	100歳以上	不詳
20200	自殺	総数	175	－	－	－	－	－	－	－	－	6	9	8	9	12	16	16	22	11	13	19	10	12	5	2	5	－	－	－
		男	124	－	－	－	－	－	－	－	－	3	7	4	6	10	12	13	17	8	10	13	8	6	3	1	3	－	－	－
		女	51	－	－	－	－	－	－	－	－	3	2	4	3	2	4	3	5	3	3	6	2	6	2	1	2	－	－	－
20300	他殺	総数	2	－	－	－	－	－	－	－	－	－	－	－	－	－	－	－	－	－	－	－	－	1	－	1	－	－	－	－
		男	1	－	－	－	－	－	－	－	－	－	－	－	－	－	－	－	－	－	－	－	－	1	－	－	－	－	－	－
		女	1	－	－	－	－	－	－	－	－	－	－	－	－	－	－	－	－	－	－	－	－	－	－	1	－	－	－	－
20400	その他の外因	総数	34	－	－	－	－	－	－	－	－	－	1	1	－	3	1	1	－	2	1	3	2	4	7	6	1	1	－	－
		男	19	－	－	－	－	－	－	－	－	－	－	1	－	2	1	1	－	2	1	2	1	2	4	2	－	－	－	－
		女	15	－	－	－	－	－	－	－	－	－	1	－	－	1	－	－	－	－	－	1	1	2	3	4	1	1	－	－

表3－5　死亡数、性・年齢（5歳階級）・死因（死因簡単分類）・区別

中央区

平成24年

		総数	0歳	1歳	2歳	3歳	4歳	0～4歳	5～9歳	10～14歳	15～19歳	20～24歳	25～29歳	30～34歳	35～39歳	40～44歳	45～49歳	50～54歳	55～59歳	60～64歳	65～69歳	70～74歳	75～79歳	80～84歳	85～89歳	90～94歳	95～99歳	100歳以上	不詳
総数	総数	1 644	5	－	－	－	－	5	1	－	1	4	3	4	10	22	29	31	39	100	124	167	219	305	289	171	99	21	－
	男	918	1	－	－	－	－	1	1	－	1	3	2	4	6	17	20	23	27	78	81	119	141	180	129	53	27	5	－
	女	726	4	－	－	－	－	4	－	－	－	1	1	－	4	5	9	8	12	22	43	48	78	125	160	118	72	16	－
01000 感染症及び寄生虫症	総数	30	－	－	－	－	－	－	－	－	－	－	－	－	－	－	1	1	－	4	2	5	6	4	5	1	1	－	－
	男	15	－	－	－	－	－	－	－	－	－	－	－	－	－	－	1	1	－	3	2	1	4	1	2	－	－	－	－
	女	15	－	－	－	－	－	－	－	－	－	－	－	－	－	－	－	－	－	1	－	4	2	3	3	1	1	－	－
01100 腸管感染症	総数	5	－	－	－	－	－	－	－	－	－	－	－	－	－	－	－	－	－	－	1	1	1	2	－	－	－	－	－
	男	1	－	－	－	－	－	－	－	－	－	－	－	－	－	－	－	－	－	－	1	－	－	－	－	－	－	－	－
	女	4	－	－	－	－	－	－	－	－	－	－	－	－	－	－	－	－	－	－	－	1	1	2	－	－	－	－	－
01200 結核	総数	4	－	－	－	－	－	－	－	－	－	－	－	－	－	－	1	－	－	－	－	－	－	－	2	1	－	－	－
	男	2	－	－	－	－	－	－	－	－	－	－	－	－	－	－	1	－	－	－	－	－	－	－	1	－	－	－	－
	女	2	－	－	－	－	－	－	－	－	－	－	－	－	－	－	－	－	－	－	－	－	－	－	1	1	－	－	－
01201 呼吸器結核	総数	3	－	－	－	－	－	－	－	－	－	－	－	－	－	－	1	－	－	－	－	－	－	－	2	－	－	－	－
	男	2	－	－	－	－	－	－	－	－	－	－	－	－	－	－	1	－	－	－	－	－	－	－	1	－	－	－	－
	女	1	－	－	－	－	－	－	－	－	－	－	－	－	－	－	－	－	－	－	－	－	－	－	1	－	－	－	－
01202 その他の結核	総数	1	－	－	－	－	－	－	－	－	－	－	－	－	－	－	－	－	－	－	－	－	－	－	－	1	－	－	－
	男	－	－	－	－	－	－	－	－	－	－	－	－	－	－	－	－	－	－	－	－	－	－	－	－	－	－	－	－
	女	1	－	－	－	－	－	－	－	－	－	－	－	－	－	－	－	－	－	－	－	－	－	－	－	1	－	－	－
01300 敗血症	総数	11	－	－	－	－	－	－	－	－	－	－	－	－	－	－	－	－	－	2	1	2	2	2	2	－	－	－	－
	男	7	－	－	－	－	－	－	－	－	－	－	－	－	－	－	－	－	－	2	1	1	1	1	1	－	－	－	－
	女	4	－	－	－	－	－	－	－	－	－	－	－	－	－	－	－	－	－	－	－	1	1	1	1	－	－	－	－
01400 ウイルス肝炎	総数	4	－	－	－	－	－	－	－	－	－	－	－	－	－	－	－	1	－	2	－	－	1	－	－	－	－	－	－
	男	3	－	－	－	－	－	－	－	－	－	－	－	－	－	－	－	1	－	1	－	－	1	－	－	－	－	－	－
	女	1	－	－	－	－	－	－	－	－	－	－	－	－	－	－	－	－	－	1	－	－	－	－	－	－	－	－	－
01401 B型ウイルス肝炎	総数	1	－	－	－	－	－	－	－	－	－	－	－	－	－	－	－	－	－	1	－	－	－	－	－	－	－	－	－
	男	1	－	－	－	－	－	－	－	－	－	－	－	－	－	－	－	－	－	1	－	－	－	－	－	－	－	－	－
	女	－	－	－	－	－	－	－	－	－	－	－	－	－	－	－	－	－	－	－	－	－	－	－	－	－	－	－	－
01402 C型ウイルス肝炎	総数	3	－	－	－	－	－	－	－	－	－	－	－	－	－	－	－	1	－	1	－	－	1	－	－	－	－	－	－
	男	2	－	－	－	－	－	－	－	－	－	－	－	－	－	－	－	1	－	－	－	－	1	－	－	－	－	－	－
	女	1	－	－	－	－	－	－	－	－	－	－	－	－	－	－	－	－	－	1	－	－	－	－	－	－	－	－	－
01403 その他のウイルス肝炎	総数	－	－	－	－	－	－	－	－	－	－	－	－	－	－	－	－	－	－	－	－	－	－	－	－	－	－	－	－
	男	－	－	－	－	－	－	－	－	－	－	－	－	－	－	－	－	－	－	－	－	－	－	－	－	－	－	－	－
	女	－	－	－	－	－	－	－	－	－	－	－	－	－	－	－	－	－	－	－	－	－	－	－	－	－	－	－	－
01500 ヒト免疫不全ウイルス〔HIV〕病	総数	－	－	－	－	－	－	－	－	－	－	－	－	－	－	－	－	－	－	－	－	－	－	－	－	－	－	－	－
	男	－	－	－	－	－	－	－	－	－	－	－	－	－	－	－	－	－	－	－	－	－	－	－	－	－	－	－	－
	女	－	－	－	－	－	－	－	－	－	－	－	－	－	－	－	－	－	－	－	－	－	－	－	－	－	－	－	－
01600 その他の感染症及び寄生虫症	総数	6	－	－	－	－	－	－	－	－	－	－	－	－	－	－	－	－	－	－	－	2	2	－	1	－	1	－	－
	男	2	－	－	－	－	－	－	－	－	－	－	－	－	－	－	－	－	－	－	－	－	2	－	－	－	－	－	－
	女	4	－	－	－	－	－	－	－	－	－	－	－	－	－	－	－	－	－	－	－	2	－	－	1	－	1	－	－
02000 新生物	総数	477	－	－	－	－	－	－	－	－	－	－	1	1	2	6	8	12	14	41	55	74	78	88	53	28	15	1	－
	男	311	－	－	－	－	－	－	－	－	－	－	1	1	－	5	6	8	8	30	37	60	56	58	30	10	1	－	－
	女	166	－	－	－	－	－	－	－	－	－	－	－	－	2	1	2	4	6	11	18	14	22	30	23	18	14	1	－
02100 悪性新生物	総数	464	－	－	－	－	－	－	－	－	－	－	1	1	2	5	8	12	13	39	54	72	75	85	53	28	15	1	－
	男	302	－	－	－	－	－	－	－	－	－	－	1	1	－	4	6	8	7	28	37	59	54	56	30	10	1	－	－
	女	162	－	－	－	－	－	－	－	－	－	－	－	－	2	1	2	4	6	11	17	13	21	29	23	18	14	1	－
02101 口唇、口腔及び咽頭の悪性新生物	総数	11	－	－	－	－	－	－	－	－	－	－	－	－	－	－	－	－	－	1	－	3	1	3	－	3	－	－	－
	男	7	－	－	－	－	－	－	－	－	－	－	－	－	－	－	－	－	－	1	－	3	－	2	－	1	－	－	－
	女	4	－	－	－	－	－	－	－	－	－	－	－	－	－	－	－	－	－	－	－	－	1	1	－	2	－	－	－

表3－5　死亡数、性・年齢（5歳階級）・死因（死因簡単分類）・区別

中央区　　平成24年

			総数	0歳	1歳	2歳	3歳	4歳	0～4歳	5～9歳	10～14歳	15～19歳	20～24歳	25～29歳	30～34歳	35～39歳	40～44歳	45～49歳	50～54歳	55～59歳	60～64歳	65～69歳	70～74歳	75～79歳	80～84歳	85～89歳	90～94歳	95～99歳	100歳以上	不詳
02102	食道の悪性新生物	総数	16	－	－	－	－	－	－	－	－	－	－	－	－	－	1	－	1	－	1	4	4	－	2	3	－	－	－	－
		男	11	－	－	－	－	－	－	－	－	－	－	－	－	－	－	－	1	－	1	3	4	－	1	1	－	－	－	－
		女	5	－	－	－	－	－	－	－	－	－	－	－	－	－	1	－	－	－	－	1	－	－	1	2	－	－	－	－
02103	胃の悪性新生物	総数	64	－	－	－	－	－	－	－	－	－	－	－	－	－	－	1	2	4	5	7	10	12	9	9	5	－	－	－
		男	42	－	－	－	－	－	－	－	－	－	－	－	－	－	－	1	－	3	5	5	8	9	5	4	2	－	－	－
		女	22	－	－	－	－	－	－	－	－	－	－	－	－	－	－	－	2	1	－	2	2	3	4	5	3	－	－	－
02104	結腸の悪性新生物	総数	47	－	－	－	－	－	－	－	－	－	－	－	－	－	－	1	1	1	－	7	3	15	6	5	3	4	1	－
		男	23	－	－	－	－	－	－	－	－	－	－	－	－	－	－	1	－	－	－	4	3	9	2	3	1	－	－	－
		女	24	－	－	－	－	－	－	－	－	－	－	－	－	－	－	－	1	1	－	3	－	6	4	2	2	4	1	－
02105	直腸S状結腸移行部及び直腸の悪性新生物	総数	20	－	－	－	－	－	－	－	－	－	－	－	－	－	－	2	1	－	4	4	6	1	－	－	－	2	－	－
		男	12	－	－	－	－	－	－	－	－	－	－	－	－	－	－	－	1	－	3	3	4	1	－	－	－	－	－	－
		女	8	－	－	－	－	－	－	－	－	－	－	－	－	－	－	2	－	－	1	1	2	－	－	－	－	2	－	－
02106	肝及び肝内胆管の悪性新生物	総数	40	－	－	－	－	－	－	－	－	－	－	－	－	－	－	－	3	－	5	2	5	9	9	5	2	－	－	－
		男	34	－	－	－	－	－	－	－	－	－	－	－	－	－	－	－	3	－	5	2	4	9	7	4	－	－	－	－
		女	6	－	－	－	－	－	－	－	－	－	－	－	－	－	－	－	－	－	－	－	1	－	2	1	2	－	－	－
02107	胆のう及びその他の胆道の悪性新生物	総数	19	－	－	－	－	－	－	－	－	－	－	－	－	－	－	－	1	2	2	2	2	3	2	－	3	2	－	－
		男	7	－	－	－	－	－	－	－	－	－	－	－	－	－	－	－	1	－	2	1	1	1	1	－	－	－	－	－
		女	12	－	－	－	－	－	－	－	－	－	－	－	－	－	－	－	－	2	－	1	1	2	1	－	3	2	－	－
02108	膵の悪性新生物	総数	29	－	－	－	－	－	－	－	－	－	－	－	－	－	1	－	－	1	3	3	7	6	5	1	1	1	－	－
		男	17	－	－	－	－	－	－	－	－	－	－	－	－	－	1	－	－	1	3	2	4	5	－	1	－	－	－	－
		女	12	－	－	－	－	－	－	－	－	－	－	－	－	－	－	－	－	－	－	1	3	1	5	－	1	1	－	－
02109	喉頭の悪性新生物	総数	1	－	－	－	－	－	－	－	－	－	－	－	－	－	－	－	－	－	－	－	－	－	－	1	－	－	－	－
		男	1	－	－	－	－	－	－	－	－	－	－	－	－	－	－	－	－	－	－	－	－	－	－	1	－	－	－	－
		女	－	－	－	－	－	－	－	－	－	－	－	－	－	－	－	－	－	－	－	－	－	－	－	－	－	－	－	－
02110	気管、気管支及び肺の悪性新生物	総数	97	－	－	－	－	－	－	－	－	－	－	－	－	－	2	3	2	3	8	14	14	11	22	9	7	2	－	－
		男	77	－	－	－	－	－	－	－	－	－	－	－	－	－	2	3	1	3	5	10	13	9	21	6	4	－	－	－
		女	20	－	－	－	－	－	－	－	－	－	－	－	－	－	－	－	1	－	3	4	1	2	1	3	3	2	－	－
02111	皮膚の悪性新生物	総数	3	－	－	－	－	－	－	－	－	－	－	－	－	－	－	－	－	－	－	1	－	1	－	－	－	1	－	－
		男	2	－	－	－	－	－	－	－	－	－	－	－	－	－	－	－	－	－	－	1	－	1	－	－	－	－	－	－
		女	1	－	－	－	－	－	－	－	－	－	－	－	－	－	－	－	－	－	－	－	－	－	－	－	－	1	－	－
02112	乳房の悪性新生物	総数	10	－	－	－	－	－	－	－	－	－	－	－	－	2	－	－	－	－	3	2	1	－	2	－	－	－	－	－
		男	－	－	－	－	－	－	－	－	－	－	－	－	－	－	－	－	－	－	－	－	－	－	－	－	－	－	－	－
		女	10	－	－	－	－	－	－	－	－	－	－	－	－	2	－	－	－	－	3	2	1	－	2	－	－	－	－	－
02113	子宮の悪性新生物	総数	6	－	－	－	－	－	－	－	－	－	－	－	－	－	－	－	－	－	－	1	－	－	2	2	－	1	－	－
		男	・	・	・	・	・	・	・	・	・	・	・	・	・	・	・	・	・	・	・	・	・	・	・	・	・	・	・	・
		女	6	－	－	－	－	－	－	－	－	－	－	－	－	－	－	－	－	－	－	1	－	－	2	2	－	1	－	－
02114	卵巣の悪性新生物	総数	3	－	－	－	－	－	－	－	－	－	－	－	－	－	－	－	－	2	－	－	－	－	1	－	－	－	－	－
		男	・	・	・	・	・	・	・	・	・	・	・	・	・	・	・	・	・	・	・	・	・	・	・	・	・	・	・	・
		女	3	－	－	－	－	－	－	－	－	－	－	－	－	－	－	－	－	2	－	－	－	－	1	－	－	－	－	－
02115	前立腺の悪性新生物	総数	16	－	－	－	－	－	－	－	－	－	－	－	－	－	－	－	－	－	1	3	3	1	－	6	1	1	－	－
		男	16	－	－	－	－	－	－	－	－	－	－	－	－	－	－	－	－	－	1	3	3	1	－	6	1	1	－	－
		女	・	・	・	・	・	・	・	・	・	・	・	・	・	・	・	・	・	・	・	・	・	・	・	・	・	・	・	・
02116	膀胱の悪性新生物	総数	11	－	－	－	－	－	－	－	－	－	－	－	－	－	－	－	－	－	2	1	－	2	3	2	1	－	－	－
		男	9	－	－	－	－	－	－	－	－	－	－	－	－	－	－	－	－	－	1	1	－	2	2	2	1	－	－	－
		女	2	－	－	－	－	－	－	－	－	－	－	－	－	－	－	－	－	－	1	－	－	－	1	－	－	－	－	－
02117	中枢神経系の悪性新生物	総数	2	－	－	－	－	－	－	－	－	－	－	－	－	－	1	－	－	－	－	－	－	－	－	1	－	－	－	－
		男	1	－	－	－	－	－	－	－	－	－	－	－	－	－	1	－	－	－	－	－	－	－	－	－	－	－	－	－
		女	1	－	－	－	－	－	－	－	－	－	－	－	－	－	－	－	－	－	－	－	－	－	－	1	－	－	－	－

表3－5　死亡数、性・年齢（5歳階級）・死因（死因簡単分類）・区別

中央区

平成24年

			総数	0歳	1歳	2歳	3歳	4歳	0～4歳	5～9歳	10～14歳	15～19歳	20～24歳	25～29歳	30～34歳	35～39歳	40～44歳	45～49歳	50～54歳	55～59歳	60～64歳	65～69歳	70～74歳	75～79歳	80～84歳	85～89歳	90～94歳	95～99歳	100歳以上	不詳
02118	悪性リンパ腫	総数	17	－	－	－	－	－	－	－	－	－	－	－	－	－	－	1	－	－	－	－	4	3	7	1	1	－	－	－
		男	10	－	－	－	－	－	－	－	－	－	－	－	－	－	－	1	－	－	－	－	3	1	5	－	－	－	－	－
		女	7	－	－	－	－	－	－	－	－	－	－	－	－	－	－	－	－	－	－	－	1	2	2	1	1	－	－	－
02119	白血病	総数	12	－	－	－	－	－	－	－	－	－	－	1	1	－	－	－	－	－	1	2	3	2	2	－	－	－	－	－
		男	11	－	－	－	－	－	－	－	－	－	－	1	1	－	－	－	－	－	－	2	3	2	2	－	－	－	－	－
		女	1	－	－	－	－	－	－	－	－	－	－	－	－	－	－	－	－	－	1	－	－	－	－	－	－	－	－	－
02120	その他のリンパ組織、造血組織及び関連組織の悪性新生物	総数	5	－	－	－	－	－	－	－	－	－	－	－	－	－	－	－	－	－	－	1	1	2	－	1	－	－	－	－
		男	3	－	－	－	－	－	－	－	－	－	－	－	－	－	－	－	－	－	－	－	1	1	－	1	－	－	－	－
		女	2	－	－	－	－	－	－	－	－	－	－	－	－	－	－	－	－	－	－	1	－	1	－	－	－	－	－	－
02121	その他の悪性新生物	総数	35	－	－	－	－	－	－	－	－	－	－	－	－	－	－	－	1	－	3	－	6	6	10	7	1	1	－	－
		男	19	－	－	－	－	－	－	－	－	－	－	－	－	－	－	－	1	－	1	－	5	3	8	1	－	－	－	－
		女	16	－	－	－	－	－	－	－	－	－	－	－	－	－	－	－	－	－	2	－	1	3	2	6	1	1	－	－
02200	その他の新生物	総数	13	－	－	－	－	－	－	－	－	－	－	－	－	－	1	－	－	1	2	1	2	3	3	－	－	－	－	－
		男	9	－	－	－	－	－	－	－	－	－	－	－	－	－	1	－	－	1	2	－	1	2	2	－	－	－	－	－
		女	4	－	－	－	－	－	－	－	－	－	－	－	－	－	－	－	－	－	－	1	1	1	1	－	－	－	－	－
02201	中枢神経系のその他の新生物	総数	3	－	－	－	－	－	－	－	－	－	－	－	－	－	1	－	－	－	－	－	－	2	－	－	－	－	－	－
		男	2	－	－	－	－	－	－	－	－	－	－	－	－	－	1	－	－	－	－	－	－	1	－	－	－	－	－	－
		女	1	－	－	－	－	－	－	－	－	－	－	－	－	－	－	－	－	－	－	－	－	1	－	－	－	－	－	－
02202	中枢神経系を除くその他の新生物	総数	10	－	－	－	－	－	－	－	－	－	－	－	－	－	－	－	－	1	2	1	2	1	3	－	－	－	－	－
		男	7	－	－	－	－	－	－	－	－	－	－	－	－	－	－	－	－	1	2	－	1	1	2	－	－	－	－	－
		女	3	－	－	－	－	－	－	－	－	－	－	－	－	－	－	－	－	－	－	1	1	－	1	－	－	－	－	－
03000	血液及び造血器の疾患並びに免疫機構の障害	総数	6	－	－	－	－	－	－	－	－	－	－	－	－	－	－	－	－	－	1	1	1	－	－	－	2	1	－	－
		男	3	－	－	－	－	－	－	－	－	－	－	－	－	－	－	－	－	－	1	－	1	－	－	－	－	1	－	－
		女	3	－	－	－	－	－	－	－	－	－	－	－	－	－	－	－	－	－	－	1	－	－	－	－	2	－	－	－
03100	貧血	総数	2	－	－	－	－	－	－	－	－	－	－	－	－	－	－	－	－	－	－	－	－	－	－	－	2	－	－	－
		男	－	－	－	－	－	－	－	－	－	－	－	－	－	－	－	－	－	－	－	－	－	－	－	－	－	－	－	－
		女	2	－	－	－	－	－	－	－	－	－	－	－	－	－	－	－	－	－	－	－	－	－	－	－	2	－	－	－
03200	その他の血液及び造血器の疾患並びに免疫機構の障害	総数	4	－	－	－	－	－	－	－	－	－	－	－	－	－	－	－	－	－	1	1	1	－	－	－	－	1	－	－
		男	3	－	－	－	－	－	－	－	－	－	－	－	－	－	－	－	－	－	1	－	1	－	－	－	－	1	－	－
		女	1	－	－	－	－	－	－	－	－	－	－	－	－	－	－	－	－	－	－	1	－	－	－	－	－	－	－	－
04000	内分泌、栄養及び代謝疾患	総数	43	－	－	－	－	－	－	－	－	－	－	－	－	1	1	1	1	1	4	3	4	5	12	5	3	2	－	－
		男	21	－	－	－	－	－	－	－	－	－	－	－	－	－	－	1	1	1	3	1	4	1	7	2	－	－	－	－
		女	22	－	－	－	－	－	－	－	－	－	－	－	－	1	1	－	－	－	1	2	－	4	5	3	3	2	－	－
04100	糖尿病	総数	32	－	－	－	－	－	－	－	－	－	－	－	－	1	－	1	－	1	3	3	3	5	7	4	3	1	－	－
		男	15	－	－	－	－	－	－	－	－	－	－	－	－	－	－	1	－	1	3	1	3	1	4	1	－	－	－	－
		女	17	－	－	－	－	－	－	－	－	－	－	－	－	1	－	－	－	－	－	2	－	4	3	3	3	1	－	－
04200	その他の内分泌、栄養及び代謝疾患	総数	11	－	－	－	－	－	－	－	－	－	－	－	－	－	1	－	1	－	1	－	1	－	5	1	－	1	－	－
		男	6	－	－	－	－	－	－	－	－	－	－	－	－	－	－	－	1	－	－	－	1	－	3	1	－	－	－	－
		女	5	－	－	－	－	－	－	－	－	－	－	－	－	－	1	－	－	－	1	－	－	－	2	－	－	1	－	－
05000	精神及び行動の障害	総数	14	－	－	－	－	－	－	－	－	－	－	－	－	－	1	1	－	－	－	－	1	1	3	4	2	1	－	－
		男	2	－	－	－	－	－	－	－	－	－	－	－	－	－	1	1	－	－	－	－	－	－	－	－	－	－	－	－
		女	12	－	－	－	－	－	－	－	－	－	－	－	－	－	－	－	－	－	－	－	1	1	3	4	2	1	－	－
05100	血管性及び詳細不明の認知症	総数	10	－	－	－	－	－	－	－	－	－	－	－	－	－	－	－	－	－	－	－	－	1	2	4	2	1	－	－
		男	－	－	－	－	－	－	－	－	－	－	－	－	－	－	－	－	－	－	－	－	－	－	－	－	－	－	－	－
		女	10	－	－	－	－	－	－	－	－	－	－	－	－	－	－	－	－	－	－	－	－	1	2	4	2	1	－	－
05200	その他の精神及び行動の障害	総数	4	－	－	－	－	－	－	－	－	－	－	－	－	－	1	1	－	－	－	－	1	－	1	－	－	－	－	－
		男	2	－	－	－	－	－	－	－	－	－	－	－	－	－	1	1	－	－	－	－	－	－	－	－	－	－	－	－
		女	2	－	－	－	－	－	－	－	－	－	－	－	－	－	－	－	－	－	－	－	1	－	1	－	－	－	－	－

表3－5　死亡数、性・年齢（5歳階級）・死因（死因簡単分類）・区別

中央区　　平成24年

		総数	0歳	1歳	2歳	3歳	4歳	0～4歳	5～9歳	10～14歳	15～19歳	20～24歳	25～29歳	30～34歳	35～39歳	40～44歳	45～49歳	50～54歳	55～59歳	60～64歳	65～69歳	70～74歳	75～79歳	80～84歳	85～89歳	90～94歳	95～99歳	100歳以上	不詳
06000 神経系の疾患	総数	28	－	－	－	－	－	－	－	－	－	－	－	－	1	－	－	1	－	1	4	2	2	6	5	4	2	－	－
	男	11	－	－	－	－	－	－	－	－	－	－	－	－	－	－	－	1	－	1	2	1	1	－	3	1	1	－	－
	女	17	－	－	－	－	－	－	－	－	－	－	－	－	1	－	－	－	－	－	2	1	1	6	2	3	1	－	－
06100 髄膜炎	総数	－	－	－	－	－	－	－	－	－	－	－	－	－	－	－	－	－	－	－	－	－	－	－	－	－	－	－	－
	男	－	－	－	－	－	－	－	－	－	－	－	－	－	－	－	－	－	－	－	－	－	－	－	－	－	－	－	－
	女	－	－	－	－	－	－	－	－	－	－	－	－	－	－	－	－	－	－	－	－	－	－	－	－	－	－	－	－
06200 脊髄性筋萎縮症及び関連症候群	総数	5	－	－	－	－	－	－	－	－	－	－	－	－	－	－	－	1	－	－	2	－	2	－	－	－	－	－	－
	男	4	－	－	－	－	－	－	－	－	－	－	－	－	－	－	－	1	－	－	2	－	1	－	－	－	－	－	－
	女	1	－	－	－	－	－	－	－	－	－	－	－	－	－	－	－	－	－	－	－	－	1	－	－	－	－	－	－
06300 パーキンソン病	総数	6	－	－	－	－	－	－	－	－	－	－	－	－	－	－	－	－	－	1	－	1	－	4	－	－	－	－	－
	男	2	－	－	－	－	－	－	－	－	－	－	－	－	－	－	－	－	－	1	－	1	－	－	－	－	－	－	－
	女	4	－	－	－	－	－	－	－	－	－	－	－	－	－	－	－	－	－	－	－	－	－	4	－	－	－	－	－
06400 アルツハイマー病	総数	7	－	－	－	－	－	－	－	－	－	－	－	－	－	－	－	－	－	－	－	1	－	－	1	3	2	－	－
	男	2	－	－	－	－	－	－	－	－	－	－	－	－	－	－	－	－	－	－	－	－	－	－	－	1	1	－	－
	女	5	－	－	－	－	－	－	－	－	－	－	－	－	－	－	－	－	－	－	－	1	－	－	1	2	1	－	－
06500 その他の神経系の疾患	総数	10	－	－	－	－	－	－	－	－	－	－	－	－	1	－	－	－	－	－	2	－	－	2	4	1	－	－	－
	男	3	－	－	－	－	－	－	－	－	－	－	－	－	－	－	－	－	－	－	－	－	－	－	3	－	－	－	－
	女	7	－	－	－	－	－	－	－	－	－	－	－	－	1	－	－	－	－	－	2	－	－	2	1	1	－	－	－
07000 眼及び付属器の疾患	総数	－	－	－	－	－	－	－	－	－	－	－	－	－	－	－	－	－	－	－	－	－	－	－	－	－	－	－	－
	男	－	－	－	－	－	－	－	－	－	－	－	－	－	－	－	－	－	－	－	－	－	－	－	－	－	－	－	－
	女	－	－	－	－	－	－	－	－	－	－	－	－	－	－	－	－	－	－	－	－	－	－	－	－	－	－	－	－
08000 耳及び乳様突起の疾患	総数	－	－	－	－	－	－	－	－	－	－	－	－	－	－	－	－	－	－	－	－	－	－	－	－	－	－	－	－
	男	－	－	－	－	－	－	－	－	－	－	－	－	－	－	－	－	－	－	－	－	－	－	－	－	－	－	－	－
	女	－	－	－	－	－	－	－	－	－	－	－	－	－	－	－	－	－	－	－	－	－	－	－	－	－	－	－	－
09000 循環器系の疾患	総数	497	－	－	－	－	－	－	－	－	－	1	－	－	4	7	12	3	11	28	36	42	59	102	98	53	31	10	－
	男	259	－	－	－	－	－	－	－	－	－	－	－	－	4	5	7	3	9	20	21	28	33	60	43	15	7	4	－
	女	238	－	－	－	－	－	－	－	－	－	1	－	－	－	2	5	－	2	8	15	14	26	42	55	38	24	6	－
09100 高血圧性疾患	総数	11	－	－	－	－	－	－	－	－	－	－	－	－	－	1	1	－	1	1	1	1	1	－	－	2	1	1	－
	男	6	－	－	－	－	－	－	－	－	－	－	－	－	－	1	1	－	1	－	1	1	－	－	－	1	－	－	－
	女	5	－	－	－	－	－	－	－	－	－	－	－	－	－	－	－	－	－	1	－	－	1	－	－	1	1	1	－
09101 高血圧性心疾患及び心腎疾患	総数	3	－	－	－	－	－	－	－	－	－	－	－	－	－	1	－	－	－	－	－	－	－	－	－	1	－	1	－
	男	1	－	－	－	－	－	－	－	－	－	－	－	－	－	1	－	－	－	－	－	－	－	－	－	－	－	－	－
	女	2	－	－	－	－	－	－	－	－	－	－	－	－	－	－	－	－	－	－	－	－	－	－	－	1	－	1	－
09102 その他の高血圧性疾患	総数	8	－	－	－	－	－	－	－	－	－	－	－	－	－	－	1	－	1	1	1	1	1	－	－	1	1	－	－
	男	5	－	－	－	－	－	－	－	－	－	－	－	－	－	－	1	－	1	－	1	1	－	－	－	1	－	－	－
	女	3	－	－	－	－	－	－	－	－	－	－	－	－	－	－	－	－	－	1	－	－	1	－	－	－	1	－	－
09200 心疾患（高血圧性を除く）	総数	295	－	－	－	－	－	－	－	－	－	－	－	－	4	3	7	2	6	17	21	20	34	65	60	31	19	6	－
	男	159	－	－	－	－	－	－	－	－	－	－	－	－	4	2	6	2	6	14	15	13	18	39	27	7	3	3	－
	女	136	－	－	－	－	－	－	－	－	－	－	－	－	－	1	1	－	－	3	6	7	16	26	33	24	16	3	－
09201 慢性リウマチ性心疾患	総数	2	－	－	－	－	－	－	－	－	－	－	－	－	－	－	－	－	－	－	－	－	1	1	－	－	－	－	－
	男	－	－	－	－	－	－	－	－	－	－	－	－	－	－	－	－	－	－	－	－	－	－	－	－	－	－	－	－
	女	2	－	－	－	－	－	－	－	－	－	－	－	－	－	－	－	－	－	－	－	－	1	1	－	－	－	－	－
09202 急性心筋梗塞	総数	90	－	－	－	－	－	－	－	－	－	－	－	－	3	2	2	2	5	10	9	8	17	14	13	3	1	1	－
	男	58	－	－	－	－	－	－	－	－	－	－	－	－	3	1	2	2	5	9	6	6	10	8	6	－	－	－	－
	女	32	－	－	－	－	－	－	－	－	－	－	－	－	－	1	－	－	－	1	3	2	7	6	7	3	1	1	－
09203 その他の虚血性心疾患	総数	33	－	－	－	－	－	－	－	－	－	－	－	－	－	－	－	－	－	3	4	2	3	11	7	1	1	1	－
	男	19	－	－	－	－	－	－	－	－	－	－	－	－	－	－	－	－	－	1	4	－	1	8	5	－	－	－	－
	女	14	－	－	－	－	－	－	－	－	－	－	－	－	－	－	－	－	－	2	－	2	2	3	2	1	1	1	－

表3－5　死亡数、性・年齢（5歳階級）・死因（死因簡単分類）・区別

中央区

平成24年

			総数	0歳	1歳	2歳	3歳	4歳	0～4歳	5～9歳	10～14歳	15～19歳	20～24歳	25～29歳	30～34歳	35～39歳	40～44歳	45～49歳	50～54歳	55～59歳	60～64歳	65～69歳	70～74歳	75～79歳	80～84歳	85～89歳	90～94歳	95～99歳	100歳以上	不詳
09204	慢性非リウマチ性心内膜疾患	総数	8	－	－	－	－	－	－	－	－	－	－	－	－	－	－	－	－	－	－	－	－	－	－	－	4	3	1	－	－
		男	2	－	－	－	－	－	－	－	－	－	－	－	－	－	－	－	－	－	－	－	－	－	－	－	2	－	－	－	－
		女	6	－	－	－	－	－	－	－	－	－	－	－	－	－	－	－	－	－	－	－	－	－	－	－	2	3	1	－	－
09205	心筋症	総数	3	－	－	－	－	－	－	－	－	－	－	－	－	－	－	－	－	－	－	－	－	－	－	2	1	－	－	－	－
		男	2	－	－	－	－	－	－	－	－	－	－	－	－	－	－	－	－	－	－	－	－	－	－	1	1	－	－	－	－
		女	1	－	－	－	－	－	－	－	－	－	－	－	－	－	－	－	－	－	－	－	－	－	－	1	－	－	－	－	－
09206	不整脈及び伝導障害	総数	36	－	－	－	－	－	－	－	－	－	－	－	－	－	1	2	－	－	1	3	3	6	9	6	4	－	1	－
		男	23	－	－	－	－	－	－	－	－	－	－	－	－	－	1	2	－	－	1	2	2	3	7	4	－	－	1	－
		女	13	－	－	－	－	－	－	－	－	－	－	－	－	－	－	－	－	－	－	1	1	3	2	2	4	－	－	－
09207	心不全	総数	115	－	－	－	－	－	－	－	－	－	－	－	－	1	－	3	－	1	3	2	6	7	26	28	20	15	3	－
		男	52	－	－	－	－	－	－	－	－	－	－	－	－	1	－	2	－	1	3	2	4	4	14	9	7	3	2	－
		女	63	－	－	－	－	－	－	－	－	－	－	－	－	－	－	1	－	－	－	－	2	3	12	19	13	12	1	－
09208	その他の心疾患	総数	8	－	－	－	－	－	－	－	－	－	－	－	－	－	－	－	－	－	－	3	1	－	2	1	－	1	－	－
		男	3	－	－	－	－	－	－	－	－	－	－	－	－	－	－	－	－	－	－	1	1	－	1	－	－	－	－	－
		女	5	－	－	－	－	－	－	－	－	－	－	－	－	－	－	－	－	－	－	2	－	－	1	1	－	1	－	－
09300	脳血管疾患	総数	152	－	－	－	－	－	－	－	－	－	1	－	－	－	2	3	1	4	6	12	17	20	31	26	19	8	2	－
		男	72	－	－	－	－	－	－	－	－	－	－	－	－	－	1	－	1	2	3	5	12	13	17	9	6	2	1	－
		女	80	－	－	－	－	－	－	－	－	－	1	－	－	－	1	3	－	2	3	7	5	7	14	17	13	6	1	－
09301	くも膜下出血	総数	16	－	－	－	－	－	－	－	－	－	1	－	－	－	1	－	1	1	1	4	3	1	1	1	－	1	－	－
		男	4	－	－	－	－	－	－	－	－	－	－	－	－	－	－	－	1	－	－	1	1	－	－	1	－	－	－	－
		女	12	－	－	－	－	－	－	－	－	－	1	－	－	－	1	－	－	1	1	3	2	1	1	－	－	1	－	－
09302	脳内出血	総数	34	－	－	－	－	－	－	－	－	－	－	－	－	－	1	3	－	2	5	3	1	6	7	5	1	－	－	－
		男	19	－	－	－	－	－	－	－	－	－	－	－	－	－	1	－	－	1	3	1	1	5	5	2	－	－	－	－
		女	15	－	－	－	－	－	－	－	－	－	－	－	－	－	－	3	－	1	2	2	－	1	2	3	1	－	－	－
09303	脳梗塞	総数	98	－	－	－	－	－	－	－	－	－	－	－	－	－	－	－	－	1	－	5	12	12	23	20	17	6	2	－
		男	47	－	－	－	－	－	－	－	－	－	－	－	－	－	－	－	－	1	－	3	10	7	12	6	6	1	1	－
		女	51	－	－	－	－	－	－	－	－	－	－	－	－	－	－	－	－	－	－	2	2	5	11	14	11	5	1	－
09304	その他の脳血管疾患	総数	4	－	－	－	－	－	－	－	－	－	－	－	－	－	－	－	－	－	－	－	1	1	－	－	1	1	－	－
		男	2	－	－	－	－	－	－	－	－	－	－	－	－	－	－	－	－	－	－	－	－	1	－	－	－	1	－	－
		女	2	－	－	－	－	－	－	－	－	－	－	－	－	－	－	－	－	－	－	－	1	－	－	－	1	－	－	－
09400	大動脈瘤及び解離	総数	25	－	－	－	－	－	－	－	－	－	－	－	－	－	－	1	－	－	4	1	2	3	5	8	－	1	－	－
		男	14	－	－	－	－	－	－	－	－	－	－	－	－	－	－	－	－	－	3	－	2	1	3	4	－	1	－	－
		女	11	－	－	－	－	－	－	－	－	－	－	－	－	－	－	1	－	－	1	1	－	2	2	4	－	－	－	－
09500	その他の循環器系の疾患	総数	14	－	－	－	－	－	－	－	－	－	－	－	－	－	1	－	－	－	－	1	2	1	1	4	1	2	1	－
		男	8	－	－	－	－	－	－	－	－	－	－	－	－	－	1	－	－	－	－	－	－	1	1	3	1	1	－	－
		女	6	－	－	－	－	－	－	－	－	－	－	－	－	－	－	－	－	－	－	1	2	－	－	1	－	1	1	－
10000	呼吸器系の疾患	総数	226	－	－	－	－	－	－	1	－	－	－	－	－	－	－	1	－	1	4	6	19	31	52	56	34	19	2	－
		男	135	－	－	－	－	－	－	1	－	－	－	－	－	－	－	－	－	1	3	5	13	25	36	31	12	8	－	－
		女	91	－	－	－	－	－	－	－	－	－	－	－	－	－	－	1	－	－	1	1	6	6	16	25	22	11	2	－
10100	インフルエンザ	総数	1	－	－	－	－	－	－	－	－	－	－	－	－	－	－	－	－	－	－	－	－	－	－	－	1	－	－	－
		男	－	－	－	－	－	－	－	－	－	－	－	－	－	－	－	－	－	－	－	－	－	－	－	－	－	－	－	－
		女	1	－	－	－	－	－	－	－	－	－	－	－	－	－	－	－	－	－	－	－	－	－	－	－	1	－	－	－
10200	肺炎	総数	153	－	－	－	－	－	－	－	－	－	－	－	－	－	－	1	－	1	3	2	11	19	37	38	21	18	2	－
		男	92	－	－	－	－	－	－	－	－	－	－	－	－	－	－	－	－	1	2	1	7	15	27	21	10	8	－	－
		女	61	－	－	－	－	－	－	－	－	－	－	－	－	－	－	1	－	－	1	1	4	4	10	17	11	10	2	－
10300	急性気管支炎	総数	1	－	－	－	－	－	－	－	－	－	－	－	－	－	－	－	－	－	－	－	－	－	－	－	－	1	－	－
		男	－	－	－	－	－	－	－	－	－	－	－	－	－	－	－	－	－	－	－	－	－	－	－	－	－	－	－	－
		女	1	－	－	－	－	－	－	－	－	－	－	－	－	－	－	－	－	－	－	－	－	－	－	－	－	1	－	－

表3－5　死亡数、性・年齢（5歳階級）・死因（死因簡単分類）・区別

中央区

平成24年

		総数	0歳	1歳	2歳	3歳	4歳	0～4歳	5～9歳	10～14歳	15～19歳	20～24歳	25～29歳	30～34歳	35～39歳	40～44歳	45～49歳	50～54歳	55～59歳	60～64歳	65～69歳	70～74歳	75～79歳	80～84歳	85～89歳	90～94歳	95～99歳	100歳以上	不詳
10400 慢性閉塞性肺疾患	総数	16	－	－	－	－	－	－	－	－	－	－	－	－	－	－	－	－	－	1	1	3	4	4	2	1	－	－	－
	男	12	－	－	－	－	－	－	－	－	－	－	－	－	－	－	－	－	－	1	1	2	4	4	－	－	－	－	－
	女	4	－	－	－	－	－	－	－	－	－	－	－	－	－	－	－	－	－	－	－	1	－	－	2	1	－	－	－
10500 喘息	総数	－	－	－	－	－	－	－	－	－	－	－	－	－	－	－	－	－	－	－	－	－	－	－	－	－	－	－	－
	男	－	－	－	－	－	－	－	－	－	－	－	－	－	－	－	－	－	－	－	－	－	－	－	－	－	－	－	－
	女	－	－	－	－	－	－	－	－	－	－	－	－	－	－	－	－	－	－	－	－	－	－	－	－	－	－	－	－
10600 その他の呼吸器系の疾患	総数	55	－	－	－	－	－	－	1	－	－	－	－	－	－	－	－	－	－	－	3	5	8	11	16	11	－	－	－
	男	31	－	－	－	－	－	－	1	－	－	－	－	－	－	－	－	－	－	－	3	4	6	5	10	2	－	－	－
	女	24	－	－	－	－	－	－	－	－	－	－	－	－	－	－	－	－	－	－	－	1	2	6	6	9	－	－	－
11000 消化器系の疾患	総数	73	－	－	－	－	－	－	－	－	－	－	－	－	－	2	－	4	1	3	7	4	14	10	16	7	5	－	－
	男	37	－	－	－	－	－	－	－	－	－	－	－	－	－	2	－	3	1	3	6	1	7	6	3	3	2	－	－
	女	36	－	－	－	－	－	－	－	－	－	－	－	－	－	－	－	1	－	－	1	3	7	4	13	4	3	－	－
11100 胃潰瘍及び十二指腸潰瘍	総数	2	－	－	－	－	－	－	－	－	－	－	－	－	－	－	－	－	－	－	1	－	1	－	－	－	－	－	－
	男	1	－	－	－	－	－	－	－	－	－	－	－	－	－	－	－	－	－	－	－	－	1	－	－	－	－	－	－
	女	1	－	－	－	－	－	－	－	－	－	－	－	－	－	－	－	－	－	－	1	－	－	－	－	－	－	－	－
11200 ヘルニア及び腸閉塞	総数	14	－	－	－	－	－	－	－	－	－	－	－	－	－	－	－	－	－	－	－	2	3	3	2	3	1	－	－
	男	6	－	－	－	－	－	－	－	－	－	－	－	－	－	－	－	－	－	－	－	－	1	3	1	1	－	－	－
	女	8	－	－	－	－	－	－	－	－	－	－	－	－	－	－	－	－	－	－	－	2	2	－	1	2	1	－	－
11300 肝疾患	総数	26	－	－	－	－	－	－	－	－	－	－	－	－	－	2	－	4	1	2	3	2	6	1	4	－	1	－	－
	男	15	－	－	－	－	－	－	－	－	－	－	－	－	－	2	－	3	1	2	3	1	3	－	－	－	－	－	－
	女	11	－	－	－	－	－	－	－	－	－	－	－	－	－	－	－	1	－	－	－	1	3	1	4	－	1	－	－
11301 肝硬変（アルコール性を除く）	総数	17	－	－	－	－	－	－	－	－	－	－	－	－	－	－	－	3	－	2	2	1	4	1	3	－	1	－	－
	男	7	－	－	－	－	－	－	－	－	－	－	－	－	－	－	－	2	－	2	2	－	1	－	－	－	－	－	－
	女	10	－	－	－	－	－	－	－	－	－	－	－	－	－	－	－	1	－	－	－	1	3	1	3	－	1	－	－
11302 その他の肝疾患	総数	9	－	－	－	－	－	－	－	－	－	－	－	－	－	2	－	1	1	－	1	1	2	－	1	－	－	－	－
	男	8	－	－	－	－	－	－	－	－	－	－	－	－	－	2	－	1	1	－	1	1	2	－	－	－	－	－	－
	女	1	－	－	－	－	－	－	－	－	－	－	－	－	－	－	－	－	－	－	－	－	－	－	1	－	－	－	－
11400 その他の消化器系の疾患	総数	31	－	－	－	－	－	－	－	－	－	－	－	－	－	－	－	－	－	1	3	－	4	6	10	4	3	－	－
	男	15	－	－	－	－	－	－	－	－	－	－	－	－	－	－	－	－	－	1	3	－	2	3	2	2	2	－	－
	女	16	－	－	－	－	－	－	－	－	－	－	－	－	－	－	－	－	－	－	－	－	2	3	8	2	1	－	－
12000 皮膚及び皮下組織の疾患	総数	7	－	－	－	－	－	－	－	－	－	－	－	－	－	－	－	－	－	－	－	2	1	－	2	2	－	－	－
	男	2	－	－	－	－	－	－	－	－	－	－	－	－	－	－	－	－	－	－	－	1	－	－	1	－	－	－	－
	女	5	－	－	－	－	－	－	－	－	－	－	－	－	－	－	－	－	－	－	－	1	1	－	1	2	－	－	－
13000 筋骨格系及び結合組織の疾患	総数	8	－	－	－	－	－	－	－	－	－	－	－	－	－	－	－	－	－	－	1	3	1	1	－	1	1	－	－
	男	2	－	－	－	－	－	－	－	－	－	－	－	－	－	－	－	－	－	－	－	－	1	1	－	－	－	－	－
	女	6	－	－	－	－	－	－	－	－	－	－	－	－	－	－	－	－	－	－	1	3	－	－	－	1	1	－	－
14000 腎尿路生殖器系の疾患	総数	39	－	－	－	－	－	－	－	－	－	－	－	－	－	－	－	－	－	－	1	－	6	5	12	9	5	1	－
	男	12	－	－	－	－	－	－	－	－	－	－	－	－	－	－	－	－	－	－	－	－	4	1	3	1	3	－	－
	女	27	－	－	－	－	－	－	－	－	－	－	－	－	－	－	－	－	－	－	1	－	2	4	9	8	2	1	－
14100 糸球体疾患及び腎尿細管間質性疾患	総数	5	－	－	－	－	－	－	－	－	－	－	－	－	－	－	－	－	－	－	－	－	1	2	－	2	－	－	－
	男	1	－	－	－	－	－	－	－	－	－	－	－	－	－	－	－	－	－	－	－	－	1	－	－	－	－	－	－
	女	4	－	－	－	－	－	－	－	－	－	－	－	－	－	－	－	－	－	－	－	－	－	2	－	2	－	－	－
14200 腎不全	総数	22	－	－	－	－	－	－	－	－	－	－	－	－	－	－	－	－	－	－	－	－	4	3	7	5	2	1	－
	男	8	－	－	－	－	－	－	－	－	－	－	－	－	－	－	－	－	－	－	－	－	3	1	1	1	2	－	－
	女	14	－	－	－	－	－	－	－	－	－	－	－	－	－	－	－	－	－	－	－	－	1	2	6	4	－	1	－
14201 急性腎不全	総数	3	－	－	－	－	－	－	－	－	－	－	－	－	－	－	－	－	－	－	－	－	－	1	－	1	－	1	－
	男	2	－	－	－	－	－	－	－	－	－	－	－	－	－	－	－	－	－	－	－	－	－	1	－	1	－	－	－
	女	1	－	－	－	－	－	－	－	－	－	－	－	－	－	－	－	－	－	－	－	－	－	－	－	－	－	1	－

表3－5　死亡数、性・年齢（5歳階級）・死因（死因簡単分類）・区別

中央区

平成24年

		総数	0歳	1歳	2歳	3歳	4歳	0～4歳	5～9歳	10～14歳	15～19歳	20～24歳	25～29歳	30～34歳	35～39歳	40～44歳	45～49歳	50～54歳	55～59歳	60～64歳	65～69歳	70～74歳	75～79歳	80～84歳	85～89歳	90～94歳	95～99歳	100歳以上	不詳
14202 慢性腎不全	総数	12	－	－	－	－	－	－	－	－	－	－	－	－	－	－	－	－	－	－	－	－	4	－	5	2	1	－	－
	男	5	－	－	－	－	－	－	－	－	－	－	－	－	－	－	－	－	－	－	－	－	3	－	1	－	1	－	－
	女	7	－	－	－	－	－	－	－	－	－	－	－	－	－	－	－	－	－	－	－	－	1	－	4	2	－	－	－
14203 詳細不明の腎不全	総数	7	－	－	－	－	－	－	－	－	－	－	－	－	－	－	－	－	－	－	－	－	－	2	2	2	1	－	－
	男	1	－	－	－	－	－	－	－	－	－	－	－	－	－	－	－	－	－	－	－	－	－	－	－	－	1	－	－
	女	6	－	－	－	－	－	－	－	－	－	－	－	－	－	－	－	－	－	－	－	－	－	2	2	2	－	－	－
14300 その他の腎尿路生殖器系の疾患	総数	12	－	－	－	－	－	－	－	－	－	－	－	－	－	－	－	－	－	－	1	－	1	－	5	2	3	－	－
	男	3	－	－	－	－	－	－	－	－	－	－	－	－	－	－	－	－	－	－	－	－	－	－	2	－	1	－	－
	女	9	－	－	－	－	－	－	－	－	－	－	－	－	－	－	－	－	－	－	1	－	1	－	3	2	2	－	－
15000 妊娠、分娩及び産じょく	総数	－	－	－	－	－	－	－	－	－	－	－	－	－	－	－	－	－	－	－	－	－	－	－	－	－	－	－	－
	男	・	・	・	・	・	・	・	・	・	・	・	・	・	・	・	・	・	・	・	・	・	・	・	・	・	・	・	・
	女	－	－	－	－	－	－	－	－	－	－	－	－	－	－	－	－	－	－	－	－	－	－	－	－	－	－	－	－
16000 周産期に発生した病態	総数	1	1	－	－	－	－	1	－	－	－	－	－	－	－	－	－	－	－	－	－	－	－	－	－	－	－	－	－
	男	－	－	－	－	－	－	－	－	－	－	－	－	－	－	－	－	－	－	－	－	－	－	－	－	－	－	－	－
	女	1	1	－	－	－	－	1	－	－	－	－	－	－	－	－	－	－	－	－	－	－	－	－	－	－	－	－	－
16100 妊娠期間及び胎児発育に関連する障害	総数	－	－	－	－	－	－	－	－	－	－	－	－	－	－	－	－	－	－	－	－	－	－	－	－	－	－	－	－
	男	－	－	－	－	－	－	－	－	－	－	－	－	－	－	－	－	－	－	－	－	－	－	－	－	－	－	－	－
	女	－	－	－	－	－	－	－	－	－	－	－	－	－	－	－	－	－	－	－	－	－	－	－	－	－	－	－	－
16200 出産外傷	総数	－	－	－	－	－	－	－	－	－	－	－	－	－	－	－	－	－	－	－	－	－	－	－	－	－	－	－	－
	男	－	－	－	－	－	－	－	－	－	－	－	－	－	－	－	－	－	－	－	－	－	－	－	－	－	－	－	－
	女	－	－	－	－	－	－	－	－	－	－	－	－	－	－	－	－	－	－	－	－	－	－	－	－	－	－	－	－
16300 周産期に特異的な呼吸障害及び心血管障害	総数	－	－	－	－	－	－	－	－	－	－	－	－	－	－	－	－	－	－	－	－	－	－	－	－	－	－	－	－
	男	－	－	－	－	－	－	－	－	－	－	－	－	－	－	－	－	－	－	－	－	－	－	－	－	－	－	－	－
	女	－	－	－	－	－	－	－	－	－	－	－	－	－	－	－	－	－	－	－	－	－	－	－	－	－	－	－	－
16400 周産期に特異的な感染症	総数	－	－	－	－	－	－	－	－	－	－	－	－	－	－	－	－	－	－	－	－	－	－	－	－	－	－	－	－
	男	－	－	－	－	－	－	－	－	－	－	－	－	－	－	－	－	－	－	－	－	－	－	－	－	－	－	－	－
	女	－	－	－	－	－	－	－	－	－	－	－	－	－	－	－	－	－	－	－	－	－	－	－	－	－	－	－	－
16500 胎児及び新生児の出血性障害及び血液障害	総数	－	－	－	－	－	－	－	－	－	－	－	－	－	－	－	－	－	－	－	－	－	－	－	－	－	－	－	－
	男	－	－	－	－	－	－	－	－	－	－	－	－	－	－	－	－	－	－	－	－	－	－	－	－	－	－	－	－
	女	－	－	－	－	－	－	－	－	－	－	－	－	－	－	－	－	－	－	－	－	－	－	－	－	－	－	－	－
16600 その他の周産期に発生した病態	総数	1	1	－	－	－	－	1	－	－	－	－	－	－	－	－	－	－	－	－	－	－	－	－	－	－	－	－	－
	男	－	－	－	－	－	－	－	－	－	－	－	－	－	－	－	－	－	－	－	－	－	－	－	－	－	－	－	－
	女	1	1	－	－	－	－	1	－	－	－	－	－	－	－	－	－	－	－	－	－	－	－	－	－	－	－	－	－
17000 先天奇形、変形及び染色体異常	総数	5	4	－	－	－	－	4	－	－	－	－	－	－	－	－	－	－	－	－	－	－	－	－	1	－	－	－	－
	男	1	1	－	－	－	－	1	－	－	－	－	－	－	－	－	－	－	－	－	－	－	－	－	－	－	－	－	－
	女	4	3	－	－	－	－	3	－	－	－	－	－	－	－	－	－	－	－	－	－	－	－	－	1	－	－	－	－
17100 神経系の先天奇形	総数	－	－	－	－	－	－	－	－	－	－	－	－	－	－	－	－	－	－	－	－	－	－	－	－	－	－	－	－
	男	－	－	－	－	－	－	－	－	－	－	－	－	－	－	－	－	－	－	－	－	－	－	－	－	－	－	－	－
	女	－	－	－	－	－	－	－	－	－	－	－	－	－	－	－	－	－	－	－	－	－	－	－	－	－	－	－	－
17200 循環器系の先天奇形	総数	3	2	－	－	－	－	2	－	－	－	－	－	－	－	－	－	－	－	－	－	－	－	－	1	－	－	－	－
	男	－	－	－	－	－	－	－	－	－	－	－	－	－	－	－	－	－	－	－	－	－	－	－	－	－	－	－	－
	女	3	2	－	－	－	－	2	－	－	－	－	－	－	－	－	－	－	－	－	－	－	－	－	1	－	－	－	－
17201 心臓の先天奇形	総数	3	2	－	－	－	－	2	－	－	－	－	－	－	－	－	－	－	－	－	－	－	－	－	1	－	－	－	－
	男	－	－	－	－	－	－	－	－	－	－	－	－	－	－	－	－	－	－	－	－	－	－	－	－	－	－	－	－
	女	3	2	－	－	－	－	2	－	－	－	－	－	－	－	－	－	－	－	－	－	－	－	－	1	－	－	－	－
17202 その他の循環器系の先天奇形	総数	－	－	－	－	－	－	－	－	－	－	－	－	－	－	－	－	－	－	－	－	－	－	－	－	－	－	－	－
	男	－	－	－	－	－	－	－	－	－	－	－	－	－	－	－	－	－	－	－	－	－	－	－	－	－	－	－	－
	女	－	－	－	－	－	－	－	－	－	－	－	－	－	－	－	－	－	－	－	－	－	－	－	－	－	－	－	－

表3－5　死亡数、性・年齢（5歳階級）・死因（死因簡単分類）・区別

中央区

平成24年

			総数	0歳	1歳	2歳	3歳	4歳	0～4歳	5～9歳	10～14歳	15～19歳	20～24歳	25～29歳	30～34歳	35～39歳	40～44歳	45～49歳	50～54歳	55～59歳	60～64歳	65～69歳	70～74歳	75～79歳	80～84歳	85～89歳	90～94歳	95～99歳	100歳以上	不詳
17300	消化器系の先天奇形	総数	－	－	－	－	－	－	－	－	－	－	－	－	－	－	－	－	－	－	－	－	－	－	－	－	－	－	－	－
		男	－	－	－	－	－	－	－	－	－	－	－	－	－	－	－	－	－	－	－	－	－	－	－	－	－	－	－	－
		女	－	－	－	－	－	－	－	－	－	－	－	－	－	－	－	－	－	－	－	－	－	－	－	－	－	－	－	－
17400	その他の先天奇形及び変形	総数	1	1	－	－	－	－	1	－	－	－	－	－	－	－	－	－	－	－	－	－	－	－	－	－	－	－	－	－
		男	1	1	－	－	－	－	1	－	－	－	－	－	－	－	－	－	－	－	－	－	－	－	－	－	－	－	－	－
		女	－	－	－	－	－	－	－	－	－	－	－	－	－	－	－	－	－	－	－	－	－	－	－	－	－	－	－	－
17500	染色体異常、他に分類されないもの	総数	1	1	－	－	－	－	1	－	－	－	－	－	－	－	－	－	－	－	－	－	－	－	－	－	－	－	－	－
		男	－	－	－	－	－	－	－	－	－	－	－	－	－	－	－	－	－	－	－	－	－	－	－	－	－	－	－	－
		女	1	1	－	－	－	－	1	－	－	－	－	－	－	－	－	－	－	－	－	－	－	－	－	－	－	－	－	－
18000	症状、徴候及び異常臨床所見・異常検査所見で他に分類されないもの	総数	95	－	－	－	－	－	－	－	－	－	－	1	1	－	1	－	1	3	3	1	2	6	12	21	20	16	7	－
		男	41	－	－	－	－	－	－	－	－	－	－	1	1	－	1	－	1	2	3	1	2	5	5	7	7	4	1	－
		女	54	－	－	－	－	－	－	－	－	－	－	－	－	－	－	－	－	1	－	－	－	1	7	14	13	12	6	－
18100	老衰	総数	67	－	－	－	－	－	－	－	－	－	－	－	－	－	－	－	－	－	－	－	－	2	7	18	18	16	6	－
		男	22	－	－	－	－	－	－	－	－	－	－	－	－	－	－	－	－	－	－	－	－	2	3	6	6	4	1	－
		女	45	－	－	－	－	－	－	－	－	－	－	－	－	－	－	－	－	－	－	－	－	－	4	12	12	12	5	－
18200	乳幼児突然死症候群	総数	－	－	－	－	－	－	－	－	－	－	－	－	－	－	－	－	－	－	－	－	－	－	－	－	－	－	－	－
		男	－	－	－	－	－	－	－	－	－	－	－	－	－	－	－	－	－	－	－	－	－	－	－	－	－	－	－	－
		女	－	－	－	－	－	－	－	－	－	－	－	－	－	－	－	－	－	－	－	－	－	－	－	－	－	－	－	－
18300	その他の症状、徴候及び異常臨床所見・異常検査所見で他に分類されないもの	総数	28	－	－	－	－	－	－	－	－	－	－	1	1	－	1	－	1	3	3	1	2	4	5	3	2	－	1	－
		男	19	－	－	－	－	－	－	－	－	－	－	1	1	－	1	－	1	2	3	1	2	3	2	1	1	－	－	－
		女	9	－	－	－	－	－	－	－	－	－	－	－	－	－	－	－	－	1	－	－	－	1	3	2	1	－	1	－
20000	傷病及び死亡の外因	総数	95	－	－	－	－	－	－	－	－	1	3	1	2	2	4	5	8	8	11	7	8	9	10	11	5	－	－	－
		男	66	－	－	－	－	－	－	－	－	1	3	－	2	2	3	4	5	5	11	6	7	4	5	4	4	－	－	－
		女	29	－	－	－	－	－	－	－	－	－	－	1	－	－	1	1	3	3	－	1	1	5	5	7	1	－	－	－
20100	不慮の事故	総数	46	－	－	－	－	－	－	－	－	1	－	1	1	－	－	1	3	1	7	3	4	5	9	8	2	－	－	－
		男	29	－	－	－	－	－	－	－	－	1	－	－	1	－	－	1	2	1	7	2	3	2	5	3	1	－	－	－
		女	17	－	－	－	－	－	－	－	－	－	－	1	－	－	－	－	1	－	－	1	1	3	4	5	1	－	－	－
20101	交通事故	総数	4	－	－	－	－	－	－	－	－	－	－	－	1	－	－	1	1	－	－	－	－	1	－	－	－	－	－	－
		男	4	－	－	－	－	－	－	－	－	－	－	－	1	－	－	1	1	－	－	－	－	1	－	－	－	－	－	－
		女	－	－	－	－	－	－	－	－	－	－	－	－	－	－	－	－	－	－	－	－	－	－	－	－	－	－	－	－
20102	転倒・転落	総数	7	－	－	－	－	－	－	－	－	－	－	1	－	－	－	－	－	－	－	－	1	－	2	3	－	－	－	－
		男	4	－	－	－	－	－	－	－	－	－	－	－	－	－	－	－	－	－	－	－	1	－	2	1	－	－	－	－
		女	3	－	－	－	－	－	－	－	－	－	－	1	－	－	－	－	－	－	－	－	－	－	－	2	－	－	－	－
20103	不慮の溺死及び溺水	総数	9	－	－	－	－	－	－	－	－	1	－	－	－	－	－	－	－	－	3	－	1	1	1	2	－	－	－	－
		男	5	－	－	－	－	－	－	－	－	1	－	－	－	－	－	－	－	－	3	－	1	－	－	－	－	－	－	－
		女	4	－	－	－	－	－	－	－	－	－	－	－	－	－	－	－	－	－	－	－	－	1	1	2	－	－	－	－
20104	不慮の窒息	総数	13	－	－	－	－	－	－	－	－	－	－	－	－	－	－	－	1	－	2	－	1	3	4	－	2	－	－	－
		男	5	－	－	－	－	－	－	－	－	－	－	－	－	－	－	－	－	－	2	－	－	1	1	－	1	－	－	－
		女	8	－	－	－	－	－	－	－	－	－	－	－	－	－	－	－	1	－	－	－	1	2	3	－	1	－	－	－
20105	煙、火及び火炎への曝露	総数	4	－	－	－	－	－	－	－	－	－	－	－	－	－	－	－	－	1	1	2	－	－	－	－	－	－	－	－
		男	4	－	－	－	－	－	－	－	－	－	－	－	－	－	－	－	－	1	1	2	－	－	－	－	－	－	－	－
		女	－	－	－	－	－	－	－	－	－	－	－	－	－	－	－	－	－	－	－	－	－	－	－	－	－	－	－	－
20106	有害物質による不慮の中毒及び有害物質への曝露	総数	1	－	－	－	－	－	－	－	－	－	－	－	－	－	－	－	－	－	－	1	－	－	－	－	－	－	－	－
		男	－	－	－	－	－	－	－	－	－	－	－	－	－	－	－	－	－	－	－	－	－	－	－	－	－	－	－	－
		女	1	－	－	－	－	－	－	－	－	－	－	－	－	－	－	－	－	－	－	1	－	－	－	－	－	－	－	－
20107	その他の不慮の事故	総数	8	－	－	－	－	－	－	－	－	－	－	－	－	－	－	－	1	－	1	－	1	－	2	3	－	－	－	－
		男	7	－	－	－	－	－	－	－	－	－	－	－	－	－	－	－	1	－	1	－	1	－	2	2	－	－	－	－
		女	1	－	－	－	－	－	－	－	－	－	－	－	－	－	－	－	－	－	－	－	－	－	－	1	－	－	－	－

表3－5　死亡数、性・年齢（5歳階級）・死因（死因簡単分類）・区別

中央区

平成24年

			総数	0歳	1歳	2歳	3歳	4歳	0～4歳	5～9歳	10～14歳	15～19歳	20～24歳	25～29歳	30～34歳	35～39歳	40～44歳	45～49歳	50～54歳	55～59歳	60～64歳	65～69歳	70～74歳	75～79歳	80～84歳	85～89歳	90～94歳	95～99歳	100歳以上	不詳
20200	自殺	総数	39	－	－	－	－	－	－	－	－	－	3	－	1	2	3	3	5	6	3	3	4	3	－	－	3	－	－	－
		男	30	－	－	－	－	－	－	－	－	－	3	－	1	2	2	2	3	3	3	3	4	1	－	－	3	－	－	－
		女	9	－	－	－	－	－	－	－	－	－	－	－	－	－	1	1	2	3	－	－	－	2	－	－	－	－	－	－
20300	他殺	総数	－	－	－	－	－	－	－	－	－	－	－	－	－	－	－	－	－	－	－	－	－	－	－	－	－	－	－	－
		男	－	－	－	－	－	－	－	－	－	－	－	－	－	－	－	－	－	－	－	－	－	－	－	－	－	－	－	－
		女	－	－	－	－	－	－	－	－	－	－	－	－	－	－	－	－	－	－	－	－	－	－	－	－	－	－	－	－
20400	その他の外因	総数	10	－	－	－	－	－	－	－	－	－	－	－	－	－	1	1	－	1	1	1	－	1	1	3	－	－	－	－
		男	7	－	－	－	－	－	－	－	－	－	－	－	－	－	1	1	－	1	1	1	－	1	－	1	－	－	－	－
		女	3	－	－	－	－	－	－	－	－	－	－	－	－	－	－	－	－	－	－	－	－	－	1	2	－	－	－	－

表3－5　死亡数、性・年齢（5歳階級）・死因（死因簡単分類）・区別

花見川区　　平成24年

		総数	0歳	1歳	2歳	3歳	4歳	0～4歳	5～9歳	10～14歳	15～19歳	20～24歳	25～29歳	30～34歳	35～39歳	40～44歳	45～49歳	50～54歳	55～59歳	60～64歳	65～69歳	70～74歳	75～79歳	80～84歳	85～89歳	90～94歳	95～99歳	100歳以上	不詳
総数	総数	1 453	4	－	－	1	1	6	－	－	1	2	2	7	11	21	23	32	37	86	119	179	248	243	199	149	69	19	－
	男	823	3	－	－	－	1	4	－	－	1	1	1	4	6	14	19	21	30	54	86	119	167	134	92	46	19	5	－
	女	630	1	－	－	1	－	2	－	－	－	1	1	3	5	7	4	11	7	32	33	60	81	109	107	103	50	14	－
01000 感染症及び寄生虫症	総数	27	－	－	－	－	－	－	－	－	－	－	－	－	－	－	1	－	1	－	1	3	8	5	4	2	2	－	－
	男	15	－	－	－	－	－	－	－	－	－	－	－	－	－	－	1	－	1	－	1	2	3	3	2	1	1	－	－
	女	12	－	－	－	－	－	－	－	－	－	－	－	－	－	－	－	－	－	－	－	1	5	2	2	1	1	－	－
01100 腸管感染症	総数	2	－	－	－	－	－	－	－	－	－	－	－	－	－	－	－	－	－	－	－	－	－	－	1	－	1	－	－
	男	2	－	－	－	－	－	－	－	－	－	－	－	－	－	－	－	－	－	－	－	－	－	－	1	－	1	－	－
	女	－	－	－	－	－	－	－	－	－	－	－	－	－	－	－	－	－	－	－	－	－	－	－	－	－	－	－	－
01200 結核	総数	3	－	－	－	－	－	－	－	－	－	－	－	－	－	－	－	－	－	－	－	－	－	2	－	1	－	－	－
	男	1	－	－	－	－	－	－	－	－	－	－	－	－	－	－	－	－	－	－	－	－	－	－	－	1	－	－	－
	女	2	－	－	－	－	－	－	－	－	－	－	－	－	－	－	－	－	－	－	－	－	－	2	－	－	－	－	－
01201 呼吸器結核	総数	3	－	－	－	－	－	－	－	－	－	－	－	－	－	－	－	－	－	－	－	－	－	2	－	1	－	－	－
	男	1	－	－	－	－	－	－	－	－	－	－	－	－	－	－	－	－	－	－	－	－	－	－	－	1	－	－	－
	女	2	－	－	－	－	－	－	－	－	－	－	－	－	－	－	－	－	－	－	－	－	－	2	－	－	－	－	－
01202 その他の結核	総数	－	－	－	－	－	－	－	－	－	－	－	－	－	－	－	－	－	－	－	－	－	－	－	－	－	－	－	－
	男	－	－	－	－	－	－	－	－	－	－	－	－	－	－	－	－	－	－	－	－	－	－	－	－	－	－	－	－
	女	－	－	－	－	－	－	－	－	－	－	－	－	－	－	－	－	－	－	－	－	－	－	－	－	－	－	－	－
01300 敗血症	総数	11	－	－	－	－	－	－	－	－	－	－	－	－	－	－	－	－	－	－	－	2	2	3	2	1	1	－	－
	男	5	－	－	－	－	－	－	－	－	－	－	－	－	－	－	－	－	－	－	－	1	1	3	－	－	－	－	－
	女	6	－	－	－	－	－	－	－	－	－	－	－	－	－	－	－	－	－	－	－	1	1	－	2	1	1	－	－
01400 ウイルス肝炎	総数	8	－	－	－	－	－	－	－	－	－	－	－	－	－	－	1	－	1	－	1	1	4	－	－	－	－	－	－
	男	6	－	－	－	－	－	－	－	－	－	－	－	－	－	－	1	－	1	－	1	1	2	－	－	－	－	－	－
	女	2	－	－	－	－	－	－	－	－	－	－	－	－	－	－	－	－	－	－	－	－	2	－	－	－	－	－	－
01401 B型ウイルス肝炎	総数	1	－	－	－	－	－	－	－	－	－	－	－	－	－	－	－	－	－	－	1	－	－	－	－	－	－	－	－
	男	1	－	－	－	－	－	－	－	－	－	－	－	－	－	－	－	－	－	－	1	－	－	－	－	－	－	－	－
	女	－	－	－	－	－	－	－	－	－	－	－	－	－	－	－	－	－	－	－	－	－	－	－	－	－	－	－	－
01402 C型ウイルス肝炎	総数	7	－	－	－	－	－	－	－	－	－	－	－	－	－	－	1	－	1	－	－	1	4	－	－	－	－	－	－
	男	5	－	－	－	－	－	－	－	－	－	－	－	－	－	－	1	－	1	－	－	1	2	－	－	－	－	－	－
	女	2	－	－	－	－	－	－	－	－	－	－	－	－	－	－	－	－	－	－	－	－	2	－	－	－	－	－	－
01403 その他のウイルス肝炎	総数	－	－	－	－	－	－	－	－	－	－	－	－	－	－	－	－	－	－	－	－	－	－	－	－	－	－	－	－
	男	－	－	－	－	－	－	－	－	－	－	－	－	－	－	－	－	－	－	－	－	－	－	－	－	－	－	－	－
	女	－	－	－	－	－	－	－	－	－	－	－	－	－	－	－	－	－	－	－	－	－	－	－	－	－	－	－	－
01500 ヒト免疫不全ウイルス〔HIV〕病	総数	－	－	－	－	－	－	－	－	－	－	－	－	－	－	－	－	－	－	－	－	－	－	－	－	－	－	－	－
	男	－	－	－	－	－	－	－	－	－	－	－	－	－	－	－	－	－	－	－	－	－	－	－	－	－	－	－	－
	女	－	－	－	－	－	－	－	－	－	－	－	－	－	－	－	－	－	－	－	－	－	－	－	－	－	－	－	－
01600 その他の感染症及び寄生虫症	総数	3	－	－	－	－	－	－	－	－	－	－	－	－	－	－	－	－	－	－	－	－	2	－	1	－	－	－	－
	男	1	－	－	－	－	－	－	－	－	－	－	－	－	－	－	－	－	－	－	－	－	－	－	1	－	－	－	－
	女	2	－	－	－	－	－	－	－	－	－	－	－	－	－	－	－	－	－	－	－	－	2	－	－	－	－	－	－
02000 新生物	総数	454	－	－	－	－	－	－	－	－	－	－	－	1	3	5	6	9	11	43	47	90	93	77	47	15	6	1	－
	男	282	－	－	－	－	－	－	－	－	－	－	－	－	－	1	4	3	9	24	30	61	69	48	24	7	2	－	－
	女	172	－	－	－	－	－	－	－	－	－	－	－	1	3	4	2	6	2	19	17	29	24	29	23	8	4	1	－
02100 悪性新生物	総数	436	－	－	－	－	－	－	－	－	－	－	－	1	2	5	6	8	11	42	45	88	90	74	44	14	6	－	－
	男	274	－	－	－	－	－	－	－	－	－	－	－	－	－	1	4	3	9	24	28	60	68	45	23	7	2	－	－
	女	162	－	－	－	－	－	－	－	－	－	－	－	1	2	4	2	5	2	18	17	28	22	29	21	7	4	－	－
02101 口唇、口腔及び咽頭の悪性新生物	総数	5	－	－	－	－	－	－	－	－	－	－	－	－	－	－	－	－	－	－	－	1	1	1	2	－	－	－	－
	男	2	－	－	－	－	－	－	－	－	－	－	－	－	－	－	－	－	－	－	－	1	1	－	－	－	－	－	－
	女	3	－	－	－	－	－	－	－	－	－	－	－	－	－	－	－	－	－	－	－	－	－	1	2	－	－	－	－

表3－5 死亡数、性・年齢（5歳階級）・死因（死因簡単分類）・区別

花見川区

平成24年

			総数	0歳	1歳	2歳	3歳	4歳	0～4歳	5～9歳	10～14歳	15～19歳	20～24歳	25～29歳	30～34歳	35～39歳	40～44歳	45～49歳	50～54歳	55～59歳	60～64歳	65～69歳	70～74歳	75～79歳	80～84歳	85～89歳	90～94歳	95～99歳	100歳以上	不詳
02102	食道の悪性新生物	総数	14	－	－	－	－	－	－	－	－	－	－	－	－	－	－	－	1	－	3	2	3	1	4	－	－	－	－	－
		男	12	－	－	－	－	－	－	－	－	－	－	－	－	－	－	－	1	－	2	2	3	1	3	－	－	－	－	－
		女	2	－	－	－	－	－	－	－	－	－	－	－	－	－	－	－	－	－	1	－	－	－	1	－	－	－	－	－
02103	胃の悪性新生物	総数	54	－	－	－	－	－	－	－	－	－	－	－	－	－	－	1	2	2	4	6	11	9	10	4	5	－	－	－
		男	41	－	－	－	－	－	－	－	－	－	－	－	－	－	－	1	－	1	3	5	10	8	6	4	3	－	－	－
		女	13	－	－	－	－	－	－	－	－	－	－	－	－	－	－	－	2	1	1	1	1	1	4	－	2	－	－	－
02104	結腸の悪性新生物	総数	46	－	－	－	－	－	－	－	－	－	－	－	－	1	1	2	－	－	5	1	11	7	9	6	1	2	－	－
		男	23	－	－	－	－	－	－	－	－	－	－	－	－	－	－	－	－	－	1	－	6	5	6	4	－	1	－	－
		女	23	－	－	－	－	－	－	－	－	－	－	－	－	1	1	2	－	－	4	1	5	2	3	2	1	1	－	－
02105	直腸S状結腸移行部及び直腸の悪性新生物	総数	18	－	－	－	－	－	－	－	－	－	－	－	－	－	－	－	1	1	3	3	－	5	3	1	1	－	－	－
		男	11	－	－	－	－	－	－	－	－	－	－	－	－	－	－	－	1	1	3	2	－	4	－	－	－	－	－	－
		女	7	－	－	－	－	－	－	－	－	－	－	－	－	－	－	－	－	－	－	1	－	1	3	1	1	－	－	－
02106	肝及び肝内胆管の悪性新生物	総数	37	－	－	－	－	－	－	－	－	－	－	－	－	－	－	－	1	1	3	4	6	11	7	2	2	－	－	－
		男	28	－	－	－	－	－	－	－	－	－	－	－	－	－	－	－	1	1	3	3	4	8	6	－	2	－	－	－
		女	9	－	－	－	－	－	－	－	－	－	－	－	－	－	－	－	－	－	－	1	2	3	1	2	－	－	－	－
02107	胆のう及びその他の胆道の悪性新生物	総数	16	－	－	－	－	－	－	－	－	－	－	－	－	－	－	－	－	－	－	1	2	7	2	4	－	－	－	－
		男	12	－	－	－	－	－	－	－	－	－	－	－	－	－	－	－	－	－	－	－	2	6	1	3	－	－	－	－
		女	4	－	－	－	－	－	－	－	－	－	－	－	－	－	－	－	－	－	－	1	－	1	1	1	－	－	－	－
02108	膵の悪性新生物	総数	36	－	－	－	－	－	－	－	－	－	－	－	－	－	－	－	1	－	2	6	6	7	8	4	2	－	－	－
		男	19	－	－	－	－	－	－	－	－	－	－	－	－	－	－	－	－	－	－	4	1	6	5	2	1	－	－	－
		女	17	－	－	－	－	－	－	－	－	－	－	－	－	－	－	－	1	－	2	2	5	1	3	2	1	－	－	－
02109	喉頭の悪性新生物	総数	－	－	－	－	－	－	－	－	－	－	－	－	－	－	－	－	－	－	－	－	－	－	－	－	－	－	－	－
		男	－	－	－	－	－	－	－	－	－	－	－	－	－	－	－	－	－	－	－	－	－	－	－	－	－	－	－	－
		女	－	－	－	－	－	－	－	－	－	－	－	－	－	－	－	－	－	－	－	－	－	－	－	－	－	－	－	－
02110	気管、気管支及び肺の悪性新生物	総数	87	－	－	－	－	－	－	－	－	－	－	－	－	－	1	2	－	5	9	9	22	19	12	6	1	1	－	－
		男	66	－	－	－	－	－	－	－	－	－	－	－	－	－	1	2	－	5	6	7	19	13	10	3	－	－	－	－
		女	21	－	－	－	－	－	－	－	－	－	－	－	－	－	－	－	－	－	3	2	3	6	2	3	1	1	－	－
02111	皮膚の悪性新生物	総数	1	－	－	－	－	－	－	－	－	－	－	－	－	－	－	－	－	－	－	－	1	－	－	－	－	－	－	－
		男	－	－	－	－	－	－	－	－	－	－	－	－	－	－	－	－	－	－	－	－	－	－	－	－	－	－	－	－
		女	1	－	－	－	－	－	－	－	－	－	－	－	－	－	－	－	－	－	－	－	1	－	－	－	－	－	－	－
02112	乳房の悪性新生物	総数	15	－	－	－	－	－	－	－	－	－	－	－	1	1	1	－	1	1	4	2	1	2	1	－	－	－	－	－
		男	－	－	－	－	－	－	－	－	－	－	－	－	－	－	－	－	－	－	－	－	－	－	－	－	－	－	－	－
		女	15	－	－	－	－	－	－	－	－	－	－	－	1	1	1	－	1	1	4	2	1	2	1	－	－	－	－	－
02113	子宮の悪性新生物	総数	5	－	－	－	－	－	－	－	－	－	－	－	－	－	－	－	－	－	－	1	2	－	－	1	1	－	－	－
		男	・	・	・	・	・	・	・	・	・	・	・	・	・	・	・	・	・	・	・	・	・	・	・	・	・	・	・	・
		女	5	－	－	－	－	－	－	－	－	－	－	－	－	－	－	－	－	－	－	1	2	－	－	1	1	－	－	－
02114	卵巣の悪性新生物	総数	7	－	－	－	－	－	－	－	－	－	－	－	－	－	1	－	1	－	－	1	3	1	－	－	－	－	－	－
		男	・	・	・	・	・	・	・	・	・	・	・	・	・	・	・	・	・	・	・	・	・	・	・	・	・	・	・	・
		女	7	－	－	－	－	－	－	－	－	－	－	－	－	－	1	－	1	－	－	1	3	1	－	－	－	－	－	－
02115	前立腺の悪性新生物	総数	13	－	－	－	－	－	－	－	－	－	－	－	－	－	－	－	－	－	1	－	2	4	4	2	－	－	－	－
		男	13	－	－	－	－	－	－	－	－	－	－	－	－	－	－	－	－	－	1	－	2	4	4	2	－	－	－	－
		女	・	・	・	・	・	・	・	・	・	・	・	・	・	・	・	・	・	・	・	・	・	・	・	・	・	・	・	・
02116	膀胱の悪性新生物	総数	7	－	－	－	－	－	－	－	－	－	－	－	－	－	－	－	－	－	－	－	－	2	2	1	－	2	－	－
		男	4	－	－	－	－	－	－	－	－	－	－	－	－	－	－	－	－	－	－	－	－	1	1	1	－	1	－	－
		女	3	－	－	－	－	－	－	－	－	－	－	－	－	－	－	－	－	－	－	－	－	1	1	－	－	1	－	－
02117	中枢神経系の悪性新生物	総数	7	－	－	－	－	－	－	－	－	－	－	－	－	－	－	－	－	1	1	1	－	1	3	－	－	－	－	－
		男	4	－	－	－	－	－	－	－	－	－	－	－	－	－	－	－	－	1	1	－	－	1	1	－	－	－	－	－
		女	3	－	－	－	－	－	－	－	－	－	－	－	－	－	－	－	－	－	－	1	－	－	2	－	－	－	－	－

表3－5　死亡数、性・年齢（5歳階級）・死因（死因簡単分類）・区別

花見川区　　平成24年

			総数	0歳	1歳	2歳	3歳	4歳	0～4歳	5～9歳	10～14歳	15～19歳	20～24歳	25～29歳	30～34歳	35～39歳	40～44歳	45～49歳	50～54歳	55～59歳	60～64歳	65～69歳	70～74歳	75～79歳	80～84歳	85～89歳	90～94歳	95～99歳	100歳以上	不詳
02118	悪性リンパ腫	総数	19	－	－	－	－	－	－	－	－	－	－	－	－	－	－	－	－	－	3	1	4	3	3	3	1	1	－	－
		男	12	－	－	－	－	－	－	－	－	－	－	－	－	－	－	－	－	－	2	1	3	2	2	1	1	－	－	－
		女	7	－	－	－	－	－	－	－	－	－	－	－	－	－	－	－	－	－	1	－	1	1	1	2	－	1	－	－
02119	白血病	総数	9	－	－	－	－	－	－	－	－	－	－	－	－	－	1	－	－	－	－	－	4	1	－	3	－	－	－	－
		男	7	－	－	－	－	－	－	－	－	－	－	－	－	－	－	－	－	－	－	－	4	1	－	2	－	－	－	－
		女	2	－	－	－	－	－	－	－	－	－	－	－	－	－	1	－	－	－	－	－	－	－	－	1	－	－	－	－
02120	その他のリンパ組織、造血組織及び関連組織の悪性新生物	総数	7	－	－	－	－	－	－	－	－	－	－	－	－	－	－	－	－	－	－	－	2	1	3	1	－	－	－	－
		男	3	－	－	－	－	－	－	－	－	－	－	－	－	－	－	－	－	－	－	－	2	1	－	－	－	－	－	－
		女	4	－	－	－	－	－	－	－	－	－	－	－	－	－	－	－	－	－	－	－	－	－	3	1	－	－	－	－
02121	その他の悪性新生物	総数	33	－	－	－	－	－	－	－	－	－	－	－	－	－	－	1	－	－	4	7	7	8	2	4	－	－	－	－
		男	17	－	－	－	－	－	－	－	－	－	－	－	－	－	－	1	－	－	2	4	3	6	－	1	－	－	－	－
		女	16	－	－	－	－	－	－	－	－	－	－	－	－	－	－	－	－	－	2	3	4	2	2	3	－	－	－	－
02200	その他の新生物	総数	18	－	－	－	－	－	－	－	－	－	－	－	－	1	－	－	1	－	1	2	2	3	3	3	1	－	1	－
		男	8	－	－	－	－	－	－	－	－	－	－	－	－	－	－	－	－	－	－	2	1	1	3	1	－	－	－	－
		女	10	－	－	－	－	－	－	－	－	－	－	－	－	1	－	－	1	－	1	－	1	2	－	2	1	－	1	－
02201	中枢神経系のその他の新生物	総数	4	－	－	－	－	－	－	－	－	－	－	－	－	1	－	－	－	－	1	1	－	－	1	－	－	－	－	－
		男	2	－	－	－	－	－	－	－	－	－	－	－	－	－	－	－	－	－	－	1	－	－	1	－	－	－	－	－
		女	2	－	－	－	－	－	－	－	－	－	－	－	－	1	－	－	－	－	1	－	－	－	－	－	－	－	－	－
02202	中枢神経系を除くその他の新生物	総数	14	－	－	－	－	－	－	－	－	－	－	－	－	－	－	－	1	－	－	1	2	3	2	3	1	－	1	－
		男	6	－	－	－	－	－	－	－	－	－	－	－	－	－	－	－	－	－	－	1	1	1	2	1	－	－	－	－
		女	8	－	－	－	－	－	－	－	－	－	－	－	－	－	－	－	1	－	－	－	1	2	－	2	1	－	1	－
03000	血液及び造血器の疾患並びに免疫機構の障害	総数	4	－	－	－	－	－	－	－	－	－	－	－	－	－	－	－	－	－	1	1	－	－	－	1	1	－	－	－
		男	2	－	－	－	－	－	－	－	－	－	－	－	－	－	－	－	－	－	－	1	－	－	－	1	－	－	－	－
		女	2	－	－	－	－	－	－	－	－	－	－	－	－	－	－	－	－	－	1	－	－	－	－	－	1	－	－	－
03100	貧血	総数	2	－	－	－	－	－	－	－	－	－	－	－	－	－	－	－	－	－	－	－	－	－	－	1	1	－	－	－
		男	1	－	－	－	－	－	－	－	－	－	－	－	－	－	－	－	－	－	－	－	－	－	－	1	－	－	－	－
		女	1	－	－	－	－	－	－	－	－	－	－	－	－	－	－	－	－	－	－	－	－	－	－	－	1	－	－	－
03200	その他の血液及び造血器の疾患並びに免疫機構の障害	総数	2	－	－	－	－	－	－	－	－	－	－	－	－	－	－	－	－	－	1	1	－	－	－	－	－	－	－	－
		男	1	－	－	－	－	－	－	－	－	－	－	－	－	－	－	－	－	－	－	1	－	－	－	－	－	－	－	－
		女	1	－	－	－	－	－	－	－	－	－	－	－	－	－	－	－	－	－	1	－	－	－	－	－	－	－	－	－
04000	内分泌、栄養及び代謝疾患	総数	28	－	－	－	－	－	－	－	－	－	－	－	－	－	－	－	－	2	1	5	4	4	4	4	3	1	－	－
		男	22	－	－	－	－	－	－	－	－	－	－	－	－	－	－	－	－	2	1	4	3	3	4	3	1	1	－	－
		女	6	－	－	－	－	－	－	－	－	－	－	－	－	－	－	－	－	－	－	1	1	1	－	1	2	－	－	－
04100	糖尿病	総数	19	－	－	－	－	－	－	－	－	－	－	－	－	－	－	－	－	2	1	4	3	3	4	2	－	－	－	－
		男	16	－	－	－	－	－	－	－	－	－	－	－	－	－	－	－	－	2	1	3	2	2	4	2	－	－	－	－
		女	3	－	－	－	－	－	－	－	－	－	－	－	－	－	－	－	－	－	－	1	1	1	－	－	－	－	－	－
04200	その他の内分泌、栄養及び代謝疾患	総数	9	－	－	－	－	－	－	－	－	－	－	－	－	－	－	－	－	－	－	1	1	1	－	2	3	1	－	－
		男	6	－	－	－	－	－	－	－	－	－	－	－	－	－	－	－	－	－	－	1	1	1	－	1	1	1	－	－
		女	3	－	－	－	－	－	－	－	－	－	－	－	－	－	－	－	－	－	－	－	－	－	－	1	2	－	－	－
05000	精神及び行動の障害	総数	11	－	－	－	－	－	－	－	－	－	－	－	－	－	－	－	－	－	－	－	－	1	5	2	1	1	1	－
		男	5	－	－	－	－	－	－	－	－	－	－	－	－	－	－	－	－	－	－	－	－	1	3	1	－	－	－	－
		女	6	－	－	－	－	－	－	－	－	－	－	－	－	－	－	－	－	－	－	－	－	－	2	1	1	1	1	－
05100	血管性及び詳細不明の認知症	総数	10	－	－	－	－	－	－	－	－	－	－	－	－	－	－	－	－	－	－	－	－	1	4	2	1	1	1	－
		男	5	－	－	－	－	－	－	－	－	－	－	－	－	－	－	－	－	－	－	－	－	1	3	1	－	－	－	－
		女	5	－	－	－	－	－	－	－	－	－	－	－	－	－	－	－	－	－	－	－	－	－	1	1	1	1	1	－
05200	その他の精神及び行動の障害	総数	1	－	－	－	－	－	－	－	－	－	－	－	－	－	－	－	－	－	－	－	－	－	1	－	－	－	－	－
		男	－	－	－	－	－	－	－	－	－	－	－	－	－	－	－	－	－	－	－	－	－	－	－	－	－	－	－	－
		女	1	－	－	－	－	－	－	－	－	－	－	－	－	－	－	－	－	－	－	－	－	－	1	－	－	－	－	－

表3－5　死亡数、性・年齢（5歳階級）・死因（死因簡単分類）・区別

花見川区　　平成24年

		総数	0歳	1歳	2歳	3歳	4歳	0～4歳	5～9歳	10～14歳	15～19歳	20～24歳	25～29歳	30～34歳	35～39歳	40～44歳	45～49歳	50～54歳	55～59歳	60～64歳	65～69歳	70～74歳	75～79歳	80～84歳	85～89歳	90～94歳	95～99歳	100歳以上	不詳
06000 神経系の疾患	総数	29	－	－	－	－	－	－	－	－	－	－	－	1	－	－	－	－	－	2	－	2	9	7	6	1	1	－	－
	男	16	－	－	－	－	－	－	－	－	－	－	－	1	－	－	－	－	－	－	－	1	3	6	4	－	1	－	－
	女	13	－	－	－	－	－	－	－	－	－	－	－	－	－	－	－	－	－	2	－	1	6	1	2	1	－	－	－
06100 髄膜炎	総数	－	－	－	－	－	－	－	－	－	－	－	－	－	－	－	－	－	－	－	－	－	－	－	－	－	－	－	－
	男	－	－	－	－	－	－	－	－	－	－	－	－	－	－	－	－	－	－	－	－	－	－	－	－	－	－	－	－
	女	－	－	－	－	－	－	－	－	－	－	－	－	－	－	－	－	－	－	－	－	－	－	－	－	－	－	－	－
06200 脊髄性筋萎縮症及び関連症候群	総数	6	－	－	－	－	－	－	－	－	－	－	－	－	－	－	－	－	－	1	－	－	3	1	1	－	－	－	－
	男	2	－	－	－	－	－	－	－	－	－	－	－	－	－	－	－	－	－	－	－	－	－	1	1	－	－	－	－
	女	4	－	－	－	－	－	－	－	－	－	－	－	－	－	－	－	－	－	1	－	－	3	－	－	－	－	－	－
06300 パーキンソン病	総数	7	－	－	－	－	－	－	－	－	－	－	－	－	－	－	－	－	－	－	－	－	3	2	2	－	－	－	－
	男	4	－	－	－	－	－	－	－	－	－	－	－	－	－	－	－	－	－	－	－	－	1	1	2	－	－	－	－
	女	3	－	－	－	－	－	－	－	－	－	－	－	－	－	－	－	－	－	－	－	－	2	1	－	－	－	－	－
06400 アルツハイマー病	総数	7	－	－	－	－	－	－	－	－	－	－	－	－	－	－	－	－	－	－	－	1	1	1	3	1	－	－	－
	男	3	－	－	－	－	－	－	－	－	－	－	－	－	－	－	－	－	－	－	－	－	1	1	1	－	－	－	－
	女	4	－	－	－	－	－	－	－	－	－	－	－	－	－	－	－	－	－	－	－	1	－	－	2	1	－	－	－
06500 その他の神経系の疾患	総数	9	－	－	－	－	－	－	－	－	－	－	－	1	－	－	－	－	－	1	－	1	2	3	－	－	1	－	－
	男	7	－	－	－	－	－	－	－	－	－	－	－	1	－	－	－	－	－	－	－	1	1	3	－	－	1	－	－
	女	2	－	－	－	－	－	－	－	－	－	－	－	－	－	－	－	－	－	1	－	－	1	－	－	－	－	－	－
07000 眼及び付属器の疾患	総数	－	－	－	－	－	－	－	－	－	－	－	－	－	－	－	－	－	－	－	－	－	－	－	－	－	－	－	－
	男	－	－	－	－	－	－	－	－	－	－	－	－	－	－	－	－	－	－	－	－	－	－	－	－	－	－	－	－
	女	－	－	－	－	－	－	－	－	－	－	－	－	－	－	－	－	－	－	－	－	－	－	－	－	－	－	－	－
08000 耳及び乳様突起の疾患	総数	－	－	－	－	－	－	－	－	－	－	－	－	－	－	－	－	－	－	－	－	－	－	－	－	－	－	－	－
	男	－	－	－	－	－	－	－	－	－	－	－	－	－	－	－	－	－	－	－	－	－	－	－	－	－	－	－	－
	女	－	－	－	－	－	－	－	－	－	－	－	－	－	－	－	－	－	－	－	－	－	－	－	－	－	－	－	－
09000 循環器系の疾患	総数	447	－	－	－	－	－	－	－	－	1	－	－	2	2	5	8	9	15	25	28	50	84	69	60	56	31	2	－
	男	237	－	－	－	－	－	－	－	－	1	－	－	1	2	4	7	6	11	20	23	31	51	33	27	14	6	－	－
	女	210	－	－	－	－	－	－	－	－	－	－	－	1	－	1	1	3	4	5	5	19	33	36	33	42	25	2	－
09100 高血圧性疾患	総数	18	－	－	－	－	－	－	－	－	－	－	－	－	1	－	－	1	－	2	1	2	3	5	1	－	1	1	－
	男	14	－	－	－	－	－	－	－	－	－	－	－	－	1	－	－	1	－	2	1	1	2	4	1	－	1	－	－
	女	4	－	－	－	－	－	－	－	－	－	－	－	－	－	－	－	－	－	－	－	1	1	1	－	－	－	1	－
09101 高血圧性心疾患及び心腎疾患	総数	4	－	－	－	－	－	－	－	－	－	－	－	－	－	－	－	－	－	－	－	－	1	1	1	－	1	－	－
	男	4	－	－	－	－	－	－	－	－	－	－	－	－	－	－	－	－	－	－	－	－	1	1	1	－	1	－	－
	女	－	－	－	－	－	－	－	－	－	－	－	－	－	－	－	－	－	－	－	－	－	－	－	－	－	－	－	－
09102 その他の高血圧性疾患	総数	14	－	－	－	－	－	－	－	－	－	－	－	－	1	－	－	1	－	2	1	2	2	4	－	－	－	1	－
	男	10	－	－	－	－	－	－	－	－	－	－	－	－	1	－	－	1	－	2	1	1	1	3	－	－	－	－	－
	女	4	－	－	－	－	－	－	－	－	－	－	－	－	－	－	－	－	－	－	－	1	1	1	－	－	－	1	－
09200 心疾患（高血圧性を除く）	総数	266	－	－	－	－	－	－	－	－	1	－	－	2	1	1	5	6	11	13	17	24	52	42	35	36	19	1	－
	男	146	－	－	－	－	－	－	－	－	1	－	－	1	1	1	5	4	8	11	14	19	31	18	17	13	2	－	－
	女	120	－	－	－	－	－	－	－	－	－	－	－	1	－	－	－	2	3	2	3	5	21	24	18	23	17	1	－
09201 慢性リウマチ性心疾患	総数	5	－	－	－	－	－	－	－	－	－	－	－	－	－	－	－	－	－	－	1	－	1	2	－	1	－	－	－
	男	3	－	－	－	－	－	－	－	－	－	－	－	－	－	－	－	－	－	－	1	－	－	2	－	－	－	－	－
	女	2	－	－	－	－	－	－	－	－	－	－	－	－	－	－	－	－	－	－	－	－	1	－	－	1	－	－	－
09202 急性心筋梗塞	総数	44	－	－	－	－	－	－	－	－	－	－	－	－	1	－	1	1	1	3	4	6	8	8	4	5	2	－	－
	男	28	－	－	－	－	－	－	－	－	－	－	－	－	1	－	1	－	1	3	3	4	5	5	2	2	1	－	－
	女	16	－	－	－	－	－	－	－	－	－	－	－	－	－	－	－	1	－	－	1	2	3	3	2	3	1	－	－
09203 その他の虚血性心疾患	総数	45	－	－	－	－	－	－	－	－	－	－	－	－	－	－	2	1	3	3	3	7	6	9	7	1	3	－	－
	男	27	－	－	－	－	－	－	－	－	－	－	－	－	－	－	2	1	3	2	3	5	2	4	4	－	1	－	－
	女	18	－	－	－	－	－	－	－	－	－	－	－	－	－	－	－	－	－	1	－	2	4	5	3	1	2	－	－

表3－5　死亡数、性・年齢（5歳階級）・死因（死因簡単分類）・区別

花見川区　　平成24年

			総数	0歳	1歳	2歳	3歳	4歳	0～4歳	5～9歳	10～14歳	15～19歳	20～24歳	25～29歳	30～34歳	35～39歳	40～44歳	45～49歳	50～54歳	55～59歳	60～64歳	65～69歳	70～74歳	75～79歳	80～84歳	85～89歳	90～94歳	95～99歳	100歳以上	不詳
09204	慢性非リウマチ性心内膜疾患	総数	13	－	－	－	－	－	－	－	－	－	－	－	－	－	－	－	－	－	2	1	－	1	1	3	3	2	－	－
		男	8	－	－	－	－	－	－	－	－	－	－	－	－	－	－	－	－	－	2	1	－	1	1	1	2	－	－	－
		女	5	－	－	－	－	－	－	－	－	－	－	－	－	－	－	－	－	－	－	－	－	－	－	2	1	2	－	－
09205	心筋症	総数	3	－	－	－	－	－	－	－	－	－	－	－	－	－	－	－	－	－	－	－	1	1	1	－	－	－	－	－
		男	2	－	－	－	－	－	－	－	－	－	－	－	－	－	－	－	－	－	－	－	1	－	1	－	－	－	－	－
		女	1	－	－	－	－	－	－	－	－	－	－	－	－	－	－	－	－	－	－	－	－	1	－	－	－	－	－	－
09206	不整脈及び伝導障害	総数	37	－	－	－	－	－	－	－	－	－	－	－	－	－	－	1	2	1	3	4	2	11	3	6	1	2	1	－
		男	24	－	－	－	－	－	－	－	－	－	－	－	－	－	－	1	1	－	3	4	2	8	1	3	1	－	－	－
		女	13	－	－	－	－	－	－	－	－	－	－	－	－	－	－	－	1	1	－	－	－	3	2	3	－	2	1	－
09207	心不全	総数	115	－	－	－	－	－	－	－	－	1	－	－	2	－	1	1	2	6	2	4	8	23	17	15	24	9	－	－
		男	52	－	－	－	－	－	－	－	－	1	－	－	1	－	1	1	2	4	1	2	7	14	3	7	8	－	－	－
		女	63	－	－	－	－	－	－	－	－	－	－	－	1	－	－	－	－	2	1	2	1	9	14	8	16	9	－	－
09208	その他の心疾患	総数	4	－	－	－	－	－	－	－	－	－	－	－	－	－	－	－	－	－	－	－	－	1	1	－	1	1	－	－
		男	2	－	－	－	－	－	－	－	－	－	－	－	－	－	－	－	－	－	－	－	－	1	1	－	－	－	－	－
		女	2	－	－	－	－	－	－	－	－	－	－	－	－	－	－	－	－	－	－	－	－	－	－	－	1	1	－	－
09300	脳血管疾患	総数	133	－	－	－	－	－	－	－	－	－	－	－	－	－	2	3	1	3	10	9	16	26	18	17	18	10	－	－
		男	62	－	－	－	－	－	－	－	－	－	－	－	－	－	1	2	1	3	7	7	7	16	8	6	1	3	－	－
		女	71	－	－	－	－	－	－	－	－	－	－	－	－	－	1	1	－	－	3	2	9	10	10	11	17	7	－	－
09301	くも膜下出血	総数	22	－	－	－	－	－	－	－	－	－	－	－	－	－	1	－	－	1	2	2	4	2	3	5	－	2	－	－
		男	6	－	－	－	－	－	－	－	－	－	－	－	－	－	－	－	－	1	1	2	－	1	1	－	－	－	－	－
		女	16	－	－	－	－	－	－	－	－	－	－	－	－	－	1	－	－	－	1	－	4	1	2	5	－	2	－	－
09302	脳内出血	総数	38	－	－	－	－	－	－	－	－	－	－	－	－	－	1	3	1	－	5	1	7	10	4	2	3	1	－	－
		男	21	－	－	－	－	－	－	－	－	－	－	－	－	－	1	2	1	－	4	1	4	5	1	1	－	1	－	－
		女	17	－	－	－	－	－	－	－	－	－	－	－	－	－	－	1	－	－	1	－	3	5	3	1	3	－	－	－
09303	脳梗塞	総数	73	－	－	－	－	－	－	－	－	－	－	－	－	－	－	－	－	2	3	6	5	14	11	10	15	7	－	－
		男	35	－	－	－	－	－	－	－	－	－	－	－	－	－	－	－	－	2	2	4	3	10	6	5	1	2	－	－
		女	38	－	－	－	－	－	－	－	－	－	－	－	－	－	－	－	－	－	1	2	2	4	5	5	14	5	－	－
09304	その他の脳血管疾患	総数	－	－	－	－	－	－	－	－	－	－	－	－	－	－	－	－	－	－	－	－	－	－	－	－	－	－	－	－
		男	－	－	－	－	－	－	－	－	－	－	－	－	－	－	－	－	－	－	－	－	－	－	－	－	－	－	－	－
		女	－	－	－	－	－	－	－	－	－	－	－	－	－	－	－	－	－	－	－	－	－	－	－	－	－	－	－	－
09400	大動脈瘤及び解離	総数	22	－	－	－	－	－	－	－	－	－	－	－	－	－	1	－	－	1	－	－	8	2	3	6	1	－	－	－
		男	10	－	－	－	－	－	－	－	－	－	－	－	－	－	1	－	－	－	－	－	4	1	2	2	－	－	－	－
		女	12	－	－	－	－	－	－	－	－	－	－	－	－	－	－	－	－	1	－	－	4	1	1	4	1	－	－	－
09500	その他の循環器系の疾患	総数	8	－	－	－	－	－	－	－	－	－	－	－	－	－	1	－	1	－	－	1	－	1	1	1	1	1	－	－
		男	5	－	－	－	－	－	－	－	－	－	－	－	－	－	1	－	－	－	－	1	－	1	1	1	－	－	－	－
		女	3	－	－	－	－	－	－	－	－	－	－	－	－	－	－	－	1	－	－	－	－	－	－	－	1	1	－	－
10000	呼吸器系の疾患	総数	198	－	－	－	1	－	1	－	－	－	－	－	－	－	1	2	1	2	6	11	11	27	39	35	39	16	7	－
		男	109	－	－	－	－	－	－	－	－	－	－	－	－	－	1	2	1	2	5	10	7	19	21	16	15	6	4	－
		女	89	－	－	－	1	－	1	－	－	－	－	－	－	－	－	－	－	－	1	1	4	8	18	19	24	10	3	－
10100	インフルエンザ	総数	4	－	－	－	1	－	1	－	－	－	－	－	－	－	－	－	－	－	－	1	－	－	1	－	1	－	－	－
		男	1	－	－	－	－	－	－	－	－	－	－	－	－	－	－	－	－	－	－	1	－	－	－	－	－	－	－	－
		女	3	－	－	－	1	－	1	－	－	－	－	－	－	－	－	－	－	－	－	－	－	－	1	－	1	－	－	－
10200	肺炎	総数	137	－	－	－	－	－	－	－	－	－	－	－	－	－	1	2	1	2	4	5	6	15	25	29	27	14	6	－
		男	68	－	－	－	－	－	－	－	－	－	－	－	－	－	1	2	1	2	4	5	2	10	12	11	10	5	3	－
		女	69	－	－	－	－	－	－	－	－	－	－	－	－	－	－	－	－	－	－	－	4	5	13	18	17	9	3	－
10300	急性気管支炎	総数	－	－	－	－	－	－	－	－	－	－	－	－	－	－	－	－	－	－	－	－	－	－	－	－	－	－	－	－
		男	－	－	－	－	－	－	－	－	－	－	－	－	－	－	－	－	－	－	－	－	－	－	－	－	－	－	－	－
		女	－	－	－	－	－	－	－	－	－	－	－	－	－	－	－	－	－	－	－	－	－	－	－	－	－	－	－	－

表3－5　死亡数、性・年齢（5歳階級）・死因（死因簡単分類）・区別

花見川区　　平成24年

		総数	0歳	1歳	2歳	3歳	4歳	0～4歳	5～9歳	10～14歳	15～19歳	20～24歳	25～29歳	30～34歳	35～39歳	40～44歳	45～49歳	50～54歳	55～59歳	60～64歳	65～69歳	70～74歳	75～79歳	80～84歳	85～89歳	90～94歳	95～99歳	100歳以上	不詳
10400 慢性閉塞性肺疾患	総数	14	－	－	－	－	－	－	－	－	－	－	－	－	－	－	－	－	－	－	－	1	3	4	3	2	－	1	－
	男	12	－	－	－	－	－	－	－	－	－	－	－	－	－	－	－	－	－	－	－	1	2	4	3	1	－	1	－
	女	2	－	－	－	－	－	－	－	－	－	－	－	－	－	－	－	－	－	－	－	－	1	－	－	1	－	－	－
10500 喘息	総数	2	－	－	－	－	－	－	－	－	－	－	－	－	－	－	－	－	－	－	1	－	－	1	－	－	－	－	－
	男	2	－	－	－	－	－	－	－	－	－	－	－	－	－	－	－	－	－	－	1	－	－	1	－	－	－	－	－
	女	－	－	－	－	－	－	－	－	－	－	－	－	－	－	－	－	－	－	－	－	－	－	－	－	－	－	－	－
10600 その他の呼吸器系の疾患	総数	41	－	－	－	－	－	－	－	－	－	－	－	－	－	－	－	－	－	2	4	4	9	8	3	9	2	－	－
	男	26	－	－	－	－	－	－	－	－	－	－	－	－	－	－	－	－	－	1	3	4	7	4	2	4	1	－	－
	女	15	－	－	－	－	－	－	－	－	－	－	－	－	－	－	－	－	－	1	1	－	2	4	1	5	1	－	－
11000 消化器系の疾患	総数	51	－	－	－	－	－	－	－	－	－	－	－	1	1	3	－	3	1	2	6	7	5	7	9	6	－	－	－
	男	27	－	－	－	－	－	－	－	－	－	－	－	－	1	3	－	3	1	1	2	5	5	4	1	1	－	－	－
	女	24	－	－	－	－	－	－	－	－	－	－	－	1	－	－	－	－	－	1	4	2	－	3	8	5	－	－	－
11100 胃潰瘍及び十二指腸潰瘍	総数	2	－	－	－	－	－	－	－	－	－	－	－	－	－	－	－	－	－	－	－	1	1	－	－	－	－	－	－
	男	2	－	－	－	－	－	－	－	－	－	－	－	－	－	－	－	－	－	－	－	1	1	－	－	－	－	－	－
	女	－	－	－	－	－	－	－	－	－	－	－	－	－	－	－	－	－	－	－	－	－	－	－	－	－	－	－	－
11200 ヘルニア及び腸閉塞	総数	3	－	－	－	－	－	－	－	－	－	－	－	－	－	－	－	－	－	－	－	－	－	－	2	1	－	－	－
	男	－	－	－	－	－	－	－	－	－	－	－	－	－	－	－	－	－	－	－	－	－	－	－	－	－	－	－	－
	女	3	－	－	－	－	－	－	－	－	－	－	－	－	－	－	－	－	－	－	－	－	－	－	2	1	－	－	－
11300 肝疾患	総数	19	－	－	－	－	－	－	－	－	－	－	－	1	1	2	－	2	1	2	2	3	2	2	1	－	－	－	－
	男	14	－	－	－	－	－	－	－	－	－	－	－	－	1	2	－	2	1	1	－	2	2	2	1	－	－	－	－
	女	5	－	－	－	－	－	－	－	－	－	－	－	1	－	－	－	－	－	1	2	1	－	－	－	－	－	－	－
11301 肝硬変（アルコール性を除く）	総数	9	－	－	－	－	－	－	－	－	－	－	－	1	－	2	－	1	1	1	2	1	－	－	－	－	－	－	－
	男	4	－	－	－	－	－	－	－	－	－	－	－	－	－	2	－	1	1	－	－	－	－	－	－	－	－	－	－
	女	5	－	－	－	－	－	－	－	－	－	－	－	1	－	－	－	－	－	1	2	1	－	－	－	－	－	－	－
11302 その他の肝疾患	総数	10	－	－	－	－	－	－	－	－	－	－	－	－	1	－	－	1	－	1	－	2	2	2	1	－	－	－	－
	男	10	－	－	－	－	－	－	－	－	－	－	－	－	1	－	－	1	－	1	－	2	2	2	1	－	－	－	－
	女	－	－	－	－	－	－	－	－	－	－	－	－	－	－	－	－	－	－	－	－	－	－	－	－	－	－	－	－
11400 その他の消化器系の疾患	総数	27	－	－	－	－	－	－	－	－	－	－	－	－	－	1	－	1	－	－	4	3	2	5	6	5	－	－	－
	男	11	－	－	－	－	－	－	－	－	－	－	－	－	－	1	－	1	－	－	2	2	2	2	－	1	－	－	－
	女	16	－	－	－	－	－	－	－	－	－	－	－	－	－	－	－	－	－	－	2	1	－	3	6	4	－	－	－
12000 皮膚及び皮下組織の疾患	総数	1	－	－	－	－	－	－	－	－	－	－	－	－	－	－	－	－	－	－	－	－	－	－	1	－	－	－	－
	男	1	－	－	－	－	－	－	－	－	－	－	－	－	－	－	－	－	－	－	－	－	－	－	1	－	－	－	－
	女	－	－	－	－	－	－	－	－	－	－	－	－	－	－	－	－	－	－	－	－	－	－	－	－	－	－	－	－
13000 筋骨格系及び結合組織の疾患	総数	6	－	－	－	－	－	－	－	－	－	－	－	－	－	1	－	2	－	2	1	－	－	－	－	－	－	－	－
	男	3	－	－	－	－	－	－	－	－	－	－	－	－	－	1	－	－	－	1	1	－	－	－	－	－	－	－	－
	女	3	－	－	－	－	－	－	－	－	－	－	－	－	－	－	－	2	－	1	－	－	－	－	－	－	－	－	－
14000 腎尿路生殖器系の疾患	総数	43	－	－	－	－	－	－	－	－	－	－	－	－	－	－	－	－	1	1	3	1	6	15	7	5	3	1	－
	男	21	－	－	－	－	－	－	－	－	－	－	－	－	－	－	－	－	－	1	3	－	6	6	2	2	1	－	－
	女	22	－	－	－	－	－	－	－	－	－	－	－	－	－	－	－	－	1	－	－	1	－	9	5	3	2	1	－
14100 糸球体疾患及び腎尿細管間質性疾患	総数	4	－	－	－	－	－	－	－	－	－	－	－	－	－	－	－	－	－	1	－	－	－	1	2	－	－	－	－
	男	1	－	－	－	－	－	－	－	－	－	－	－	－	－	－	－	－	－	1	－	－	－	－	－	－	－	－	－
	女	3	－	－	－	－	－	－	－	－	－	－	－	－	－	－	－	－	－	－	－	－	－	1	2	－	－	－	－
14200 腎不全	総数	29	－	－	－	－	－	－	－	－	－	－	－	－	－	－	－	－	－	－	2	1	4	11	3	5	2	1	－
	男	16	－	－	－	－	－	－	－	－	－	－	－	－	－	－	－	－	－	－	2	－	4	6	1	2	1	－	－
	女	13	－	－	－	－	－	－	－	－	－	－	－	－	－	－	－	－	－	－	－	1	－	5	2	3	1	1	－
14201 急性腎不全	総数	4	－	－	－	－	－	－	－	－	－	－	－	－	－	－	－	－	－	－	－	－	1	1	1	－	1	－	－
	男	2	－	－	－	－	－	－	－	－	－	－	－	－	－	－	－	－	－	－	－	－	1	－	1	－	－	－	－
	女	2	－	－	－	－	－	－	－	－	－	－	－	－	－	－	－	－	－	－	－	－	－	1	－	－	1	－	－

表3－5　死亡数、性・年齢（5歳階級）・死因（死因簡単分類）・区別

花見川区　　平成24年

		総数	0歳	1歳	2歳	3歳	4歳	0～4歳	5～9歳	10～14歳	15～19歳	20～24歳	25～29歳	30～34歳	35～39歳	40～44歳	45～49歳	50～54歳	55～59歳	60～64歳	65～69歳	70～74歳	75～79歳	80～84歳	85～89歳	90～94歳	95～99歳	100歳以上	不詳
14202 慢性腎不全	総数	20	－	－	－	－	－	－	－	－	－	－	－	－	－	－	－	－	－	－	2	1	2	9	1	4	1	－	－
	男	13	－	－	－	－	－	－	－	－	－	－	－	－	－	－	－	－	－	－	2	－	2	6	－	2	1	－	－
	女	7	－	－	－	－	－	－	－	－	－	－	－	－	－	－	－	－	－	－	－	1	－	3	1	2	－	－	－
14203 詳細不明の腎不全	総数	5	－	－	－	－	－	－	－	－	－	－	－	－	－	－	－	－	－	－	－	－	1	1	1	1	－	1	－
	男	1	－	－	－	－	－	－	－	－	－	－	－	－	－	－	－	－	－	－	－	－	1	－	－	－	－	－	－
	女	4	－	－	－	－	－	－	－	－	－	－	－	－	－	－	－	－	－	－	－	－	－	1	1	1	－	1	－
14300 その他の腎尿路生殖器系の疾患	総数	10	－	－	－	－	－	－	－	－	－	－	－	－	－	－	－	－	1	－	1	－	2	3	2	－	1	－	－
	男	4	－	－	－	－	－	－	－	－	－	－	－	－	－	－	－	－	－	－	1	－	2	－	1	－	－	－	－
	女	6	－	－	－	－	－	－	－	－	－	－	－	－	－	－	－	－	1	－	－	－	－	3	1	－	1	－	－
15000 妊娠、分娩及び産じょく	総数	－	－	－	－	－	－	－	－	－	－	－	－	－	－	－	－	－	－	－	－	－	－	－	－	－	－	－	－
	男	・	・	・	・	・	・	・	・	・	・	・	・	・	・	・	・	・	・	・	・	・	・	・	・	・	・	・	・
	女	－	－	－	－	－	－	－	－	－	－	－	－	－	－	－	－	－	－	－	－	－	－	－	－	－	－	－	－
16000 周産期に発生した病態	総数	1	1	－	－	－	－	1	－	－	－	－	－	－	－	－	－	－	－	－	－	－	－	－	－	－	－	－	－
	男	1	1	－	－	－	－	1	－	－	－	－	－	－	－	－	－	－	－	－	－	－	－	－	－	－	－	－	－
	女	－	－	－	－	－	－	－	－	－	－	－	－	－	－	－	－	－	－	－	－	－	－	－	－	－	－	－	－
16100 妊娠期間及び胎児発育に関連する障害	総数	－	－	－	－	－	－	－	－	－	－	－	－	－	－	－	－	－	－	－	－	－	－	－	－	－	－	－	－
	男	－	－	－	－	－	－	－	－	－	－	－	－	－	－	－	－	－	－	－	－	－	－	－	－	－	－	－	－
	女	－	－	－	－	－	－	－	－	－	－	－	－	－	－	－	－	－	－	－	－	－	－	－	－	－	－	－	－
16200 出産外傷	総数	－	－	－	－	－	－	－	－	－	－	－	－	－	－	－	－	－	－	－	－	－	－	－	－	－	－	－	－
	男	－	－	－	－	－	－	－	－	－	－	－	－	－	－	－	－	－	－	－	－	－	－	－	－	－	－	－	－
	女	－	－	－	－	－	－	－	－	－	－	－	－	－	－	－	－	－	－	－	－	－	－	－	－	－	－	－	－
16300 周産期に特異的な呼吸障害及び心血管障害	総数	－	－	－	－	－	－	－	－	－	－	－	－	－	－	－	－	－	－	－	－	－	－	－	－	－	－	－	－
	男	－	－	－	－	－	－	－	－	－	－	－	－	－	－	－	－	－	－	－	－	－	－	－	－	－	－	－	－
	女	－	－	－	－	－	－	－	－	－	－	－	－	－	－	－	－	－	－	－	－	－	－	－	－	－	－	－	－
16400 周産期に特異的な感染症	総数	1	1	－	－	－	－	1	－	－	－	－	－	－	－	－	－	－	－	－	－	－	－	－	－	－	－	－	－
	男	1	1	－	－	－	－	1	－	－	－	－	－	－	－	－	－	－	－	－	－	－	－	－	－	－	－	－	－
	女	－	－	－	－	－	－	－	－	－	－	－	－	－	－	－	－	－	－	－	－	－	－	－	－	－	－	－	－
16500 胎児及び新生児の出血性障害及び血液障害	総数	－	－	－	－	－	－	－	－	－	－	－	－	－	－	－	－	－	－	－	－	－	－	－	－	－	－	－	－
	男	－	－	－	－	－	－	－	－	－	－	－	－	－	－	－	－	－	－	－	－	－	－	－	－	－	－	－	－
	女	－	－	－	－	－	－	－	－	－	－	－	－	－	－	－	－	－	－	－	－	－	－	－	－	－	－	－	－
16600 その他の周産期に発生した病態	総数	－	－	－	－	－	－	－	－	－	－	－	－	－	－	－	－	－	－	－	－	－	－	－	－	－	－	－	－
	男	－	－	－	－	－	－	－	－	－	－	－	－	－	－	－	－	－	－	－	－	－	－	－	－	－	－	－	－
	女	－	－	－	－	－	－	－	－	－	－	－	－	－	－	－	－	－	－	－	－	－	－	－	－	－	－	－	－
17000 先天奇形、変形及び染色体異常	総数	3	3	－	－	－	－	3	－	－	－	－	－	－	－	－	－	－	－	－	－	－	－	－	－	－	－	－	－
	男	2	2	－	－	－	－	2	－	－	－	－	－	－	－	－	－	－	－	－	－	－	－	－	－	－	－	－	－
	女	1	1	－	－	－	－	1	－	－	－	－	－	－	－	－	－	－	－	－	－	－	－	－	－	－	－	－	－
17100 神経系の先天奇形	総数	－	－	－	－	－	－	－	－	－	－	－	－	－	－	－	－	－	－	－	－	－	－	－	－	－	－	－	－
	男	－	－	－	－	－	－	－	－	－	－	－	－	－	－	－	－	－	－	－	－	－	－	－	－	－	－	－	－
	女	－	－	－	－	－	－	－	－	－	－	－	－	－	－	－	－	－	－	－	－	－	－	－	－	－	－	－	－
17200 循環器系の先天奇形	総数	1	1	－	－	－	－	1	－	－	－	－	－	－	－	－	－	－	－	－	－	－	－	－	－	－	－	－	－
	男	1	1	－	－	－	－	1	－	－	－	－	－	－	－	－	－	－	－	－	－	－	－	－	－	－	－	－	－
	女	－	－	－	－	－	－	－	－	－	－	－	－	－	－	－	－	－	－	－	－	－	－	－	－	－	－	－	－
17201 心臓の先天奇形	総数	－	－	－	－	－	－	－	－	－	－	－	－	－	－	－	－	－	－	－	－	－	－	－	－	－	－	－	－
	男	－	－	－	－	－	－	－	－	－	－	－	－	－	－	－	－	－	－	－	－	－	－	－	－	－	－	－	－
	女	－	－	－	－	－	－	－	－	－	－	－	－	－	－	－	－	－	－	－	－	－	－	－	－	－	－	－	－
17202 その他の循環器系の先天奇形	総数	1	1	－	－	－	－	1	－	－	－	－	－	－	－	－	－	－	－	－	－	－	－	－	－	－	－	－	－
	男	1	1	－	－	－	－	1	－	－	－	－	－	－	－	－	－	－	－	－	－	－	－	－	－	－	－	－	－
	女	－	－	－	－	－	－	－	－	－	－	－	－	－	－	－	－	－	－	－	－	－	－	－	－	－	－	－	－

表3－5　死亡数、性・年齢（5歳階級）・死因（死因簡単分類）・区別

花見川区

平成24年

			総数	0歳	1歳	2歳	3歳	4歳	0～4歳	5～9歳	10～14歳	15～19歳	20～24歳	25～29歳	30～34歳	35～39歳	40～44歳	45～49歳	50～54歳	55～59歳	60～64歳	65～69歳	70～74歳	75～79歳	80～84歳	85～89歳	90～94歳	95～99歳	100歳以上	不詳
17300	消化器系の先天奇形	総数	－	－	－	－	－	－	－	－	－	－	－	－	－	－	－	－	－	－	－	－	－	－	－	－	－	－	－	－
		男	－	－	－	－	－	－	－	－	－	－	－	－	－	－	－	－	－	－	－	－	－	－	－	－	－	－	－	－
		女	－	－	－	－	－	－	－	－	－	－	－	－	－	－	－	－	－	－	－	－	－	－	－	－	－	－	－	－
17400	その他の先天奇形及び変形	総数	1	1	－	－	－	－	1	－	－	－	－	－	－	－	－	－	－	－	－	－	－	－	－	－	－	－	－	－
		男	1	1	－	－	－	－	1	－	－	－	－	－	－	－	－	－	－	－	－	－	－	－	－	－	－	－	－	－
		女	－	－	－	－	－	－	－	－	－	－	－	－	－	－	－	－	－	－	－	－	－	－	－	－	－	－	－	－
17500	染色体異常、他に分類されないもの	総数	1	1	－	－	－	－	1	－	－	－	－	－	－	－	－	－	－	－	－	－	－	－	－	－	－	－	－	－
		男	－	－	－	－	－	－	－	－	－	－	－	－	－	－	－	－	－	－	－	－	－	－	－	－	－	－	－	－
		女	1	1	－	－	－	－	1	－	－	－	－	－	－	－	－	－	－	－	－	－	－	－	－	－	－	－	－	－
18000	症状、徴候及び異常臨床所見・異常検査所見で他に分類されないもの	総数	73	－	－	－	－	－	－	－	－	－	－	－	－	－	－	1	2	1	2	5	5	2	5	18	18	8	6	－
		男	27	－	－	－	－	－	－	－	－	－	－	－	－	－	－	1	2	1	1	3	4	1	2	7	4	1	－	－
		女	46	－	－	－	－	－	－	－	－	－	－	－	－	－	－	－	－	－	1	2	1	1	3	11	14	7	6	－
18100	老衰	総数	47	－	－	－	－	－	－	－	－	－	－	－	－	－	－	－	－	－	－	－	1	－	1	16	16	7	6	－
		男	12	－	－	－	－	－	－	－	－	－	－	－	－	－	－	－	－	－	－	－	1	－	1	6	3	1	－	－
		女	35	－	－	－	－	－	－	－	－	－	－	－	－	－	－	－	－	－	－	－	－	－	－	10	13	6	6	－
18200	乳幼児突然死症候群	総数	－	－	－	－	－	－	－	－	－	－	－	－	－	－	－	－	－	－	－	－	－	－	－	－	－	－	－	－
		男	－	－	－	－	－	－	－	－	－	－	－	－	－	－	－	－	－	－	－	－	－	－	－	－	－	－	－	－
		女	－	－	－	－	－	－	－	－	－	－	－	－	－	－	－	－	－	－	－	－	－	－	－	－	－	－	－	－
18300	その他の症状、徴候及び異常臨床所見・異常検査所見で他に分類されないもの	総数	26	－	－	－	－	－	－	－	－	－	－	－	－	－	－	1	2	1	2	5	4	2	4	2	2	1	－	－
		男	15	－	－	－	－	－	－	－	－	－	－	－	－	－	－	1	2	1	1	3	3	1	1	1	1	－	－	－
		女	11	－	－	－	－	－	－	－	－	－	－	－	－	－	－	－	－	－	1	2	1	1	3	1	1	1	－	－
20000	傷病及び死亡の外因	総数	77	－	－	－	－	1	1	－	－	－	2	2	2	5	6	5	6	3	1	11	6	9	10	5	2	－	1	－
		男	53	－	－	－	－	1	1	－	－	－	1	1	2	3	4	4	6	3	－	8	5	6	4	3	1	－	1	－
		女	24	－	－	－	－	－	－	－	－	－	1	1	－	2	2	1	－	－	1	3	1	3	6	2	1	－	－	－
20100	不慮の事故	総数	44	－	－	－	－	1	1	－	－	－	－	－	1	3	1	2	－	1	1	6	5	7	9	4	2	－	1	－
		男	25	－	－	－	－	1	1	－	－	－	－	－	1	1	－	1	－	1	－	4	4	5	3	2	1	－	1	－
		女	19	－	－	－	－	－	－	－	－	－	－	－	－	2	1	1	－	－	1	2	1	2	6	2	1	－	－	－
20101	交通事故	総数	7	－	－	－	－	－	－	－	－	－	－	－	－	1	－	－	－	1	1	－	2	1	1	－	－	－	－	－
		男	4	－	－	－	－	－	－	－	－	－	－	－	－	－	－	－	－	1	－	－	2	1	－	－	－	－	－	－
		女	3	－	－	－	－	－	－	－	－	－	－	－	－	1	－	－	－	－	1	－	－	－	1	－	－	－	－	－
20102	転倒・転落	総数	8	－	－	－	－	－	－	－	－	－	－	－	－	－	－	－	－	－	－	2	1	4	－	1	－	－	－	－
		男	4	－	－	－	－	－	－	－	－	－	－	－	－	－	－	－	－	－	－	1	－	2	－	1	－	－	－	－
		女	4	－	－	－	－	－	－	－	－	－	－	－	－	－	－	－	－	－	－	1	1	2	－	－	－	－	－	－
20103	不慮の溺死及び溺水	総数	5	－	－	－	－	－	－	－	－	－	－	－	－	－	－	－	－	－	－	2	1	1	1	－	－	－	－	－
		男	4	－	－	－	－	－	－	－	－	－	－	－	－	－	－	－	－	－	－	2	1	1	－	－	－	－	－	－
		女	1	－	－	－	－	－	－	－	－	－	－	－	－	－	－	－	－	－	－	－	－	－	1	－	－	－	－	－
20104	不慮の窒息	総数	10	－	－	－	－	－	－	－	－	－	－	－	－	－	－	－	－	－	－	－	1	1	3	3	1	－	1	－
		男	4	－	－	－	－	－	－	－	－	－	－	－	－	－	－	－	－	－	－	－	1	1	－	1	－	－	1	－
		女	6	－	－	－	－	－	－	－	－	－	－	－	－	－	－	－	－	－	－	－	－	－	3	2	1	－	－	－
20105	煙、火及び火炎への曝露	総数	3	－	－	－	－	1	1	－	－	－	－	－	－	－	1	－	－	－	－	－	－	－	1	－	－	－	－	－
		男	1	－	－	－	－	1	1	－	－	－	－	－	－	－	－	－	－	－	－	－	－	－	－	－	－	－	－	－
		女	2	－	－	－	－	－	－	－	－	－	－	－	－	－	1	－	－	－	－	－	－	－	1	－	－	－	－	－
20106	有害物質による不慮の中毒及び有害物質への曝露	総数	6	－	－	－	－	－	－	－	－	－	－	－	－	2	－	2	－	－	－	1	－	－	1	－	－	－	－	－
		男	3	－	－	－	－	－	－	－	－	－	－	－	－	1	－	1	－	－	－	－	－	－	1	－	－	－	－	－
		女	3	－	－	－	－	－	－	－	－	－	－	－	－	1	－	1	－	－	－	1	－	－	－	－	－	－	－	－
20107	その他の不慮の事故	総数	5	－	－	－	－	－	－	－	－	－	－	－	1	－	－	－	－	－	－	1	－	－	2	－	1	－	－	－
		男	5	－	－	－	－	－	－	－	－	－	－	－	1	－	－	－	－	－	－	1	－	－	2	－	1	－	－	－
		女	－	－	－	－	－	－	－	－	－	－	－	－	－	－	－	－	－	－	－	－	－	－	－	－	－	－	－	－

表3－5　死亡数、性・年齢（5歳階級）・死因（死因簡単分類）・区別

花見川区

平成24年

			総数	0歳	1歳	2歳	3歳	4歳	0～4歳	5～9歳	10～14歳	15～19歳	20～24歳	25～29歳	30～34歳	35～39歳	40～44歳	45～49歳	50～54歳	55～59歳	60～64歳	65～69歳	70～74歳	75～79歳	80～84歳	85～89歳	90～94歳	95～99歳	100歳以上	不詳
20200	自殺	総数	30	－	－	－	－	－	－	－	－	－	1	2	1	2	5	3	6	2	－	5	1	1	1	－	－	－	－	－
		男	27	－	－	－	－	－	－	－	－	－	1	1	1	2	4	3	6	2	－	4	1	1	1	－	－	－	－	－
		女	3	－	－	－	－	－	－	－	－	－	－	1	－	－	1	－	－	－	－	1	－	－	－	－	－	－	－	－
20300	他殺	総数	－	－	－	－	－	－	－	－	－	－	－	－	－	－	－	－	－	－	－	－	－	－	－	－	－	－	－	－
		男	－	－	－	－	－	－	－	－	－	－	－	－	－	－	－	－	－	－	－	－	－	－	－	－	－	－	－	－
		女	－	－	－	－	－	－	－	－	－	－	－	－	－	－	－	－	－	－	－	－	－	－	－	－	－	－	－	－
20400	その他の外因	総数	3	－	－	－	－	－	－	－	－	－	1	－	－	－	－	－	－	－	－	－	－	1	－	1	－	－	－	－
		男	1	－	－	－	－	－	－	－	－	－	－	－	－	－	－	－	－	－	－	－	－	－	－	1	－	－	－	－
		女	2	－	－	－	－	－	－	－	－	－	1	－	－	－	－	－	－	－	－	－	－	1	－	－	－	－	－	－

表3－5　死亡数、性・年齢（5歳階級）・死因（死因簡単分類）・区別

稲毛区　　平成24年

		総数	0歳	1歳	2歳	3歳	4歳	0～4歳	5～9歳	10～14歳	15～19歳	20～24歳	25～29歳	30～34歳	35～39歳	40～44歳	45～49歳	50～54歳	55～59歳	60～64歳	65～69歳	70～74歳	75～79歳	80～84歳	85～89歳	90～94歳	95～99歳	100歳以上	不詳
総数	総数	1 162	4	1	－	－	－	5	－	2	1	3	2	6	13	17	15	19	36	67	95	127	157	186	191	146	60	14	－
	男	628	2	1	－	－	－	3	－	－	1	2	－	5	5	11	8	12	27	43	60	83	105	108	88	50	14	3	－
	女	534	2	－	－	－	－	2	－	2	－	1	2	1	8	6	7	7	9	24	35	44	52	78	103	96	46	11	－
01000 感染症及び寄生虫症	総数	35	－	1	－	－	－	1	－	－	－	－	－	－	－	－	－	1	1	1	－	5	8	7	3	8	－	－	－
	男	20	－	1	－	－	－	1	－	－	－	－	－	－	－	－	－	－	1	1	－	3	7	1	2	4	－	－	－
	女	15	－	－	－	－	－	－	－	－	－	－	－	－	－	－	－	1	－	－	－	2	1	6	1	4	－	－	－
01100 腸管感染症	総数	7	－	1	－	－	－	1	－	－	－	－	－	－	－	－	－	－	－	－	－	1	3	1	1	－	－	－	－
	男	6	－	1	－	－	－	1	－	－	－	－	－	－	－	－	－	－	－	－	－	1	3	－	1	－	－	－	－
	女	1	－	－	－	－	－	－	－	－	－	－	－	－	－	－	－	－	－	－	－	－	－	1	－	－	－	－	－
01200 結核	総数	3	－	－	－	－	－	－	－	－	－	－	－	－	－	－	－	－	－	－	－	－	－	－	－	3	－	－	－
	男	2	－	－	－	－	－	－	－	－	－	－	－	－	－	－	－	－	－	－	－	－	－	－	－	2	－	－	－
	女	1	－	－	－	－	－	－	－	－	－	－	－	－	－	－	－	－	－	－	－	－	－	－	－	1	－	－	－
01201 呼吸器結核	総数	2	－	－	－	－	－	－	－	－	－	－	－	－	－	－	－	－	－	－	－	－	－	－	－	2	－	－	－
	男	1	－	－	－	－	－	－	－	－	－	－	－	－	－	－	－	－	－	－	－	－	－	－	－	1	－	－	－
	女	1	－	－	－	－	－	－	－	－	－	－	－	－	－	－	－	－	－	－	－	－	－	－	－	1	－	－	－
01202 その他の結核	総数	1	－	－	－	－	－	－	－	－	－	－	－	－	－	－	－	－	－	－	－	－	－	－	－	1	－	－	－
	男	1	－	－	－	－	－	－	－	－	－	－	－	－	－	－	－	－	－	－	－	－	－	－	－	1	－	－	－
	女	－	－	－	－	－	－	－	－	－	－	－	－	－	－	－	－	－	－	－	－	－	－	－	－	－	－	－	－
01300 敗血症	総数	7	－	－	－	－	－	－	－	－	－	－	－	－	－	－	－	－	－	－	－	1	1	1	1	3	－	－	－
	男	4	－	－	－	－	－	－	－	－	－	－	－	－	－	－	－	－	－	－	－	1	1	1	－	1	－	－	－
	女	3	－	－	－	－	－	－	－	－	－	－	－	－	－	－	－	－	－	－	－	－	－	－	1	2	－	－	－
01400 ウイルス肝炎	総数	1	－	－	－	－	－	－	－	－	－	－	－	－	－	－	－	－	－	－	－	－	－	1	－	－	－	－	－
	男	－	－	－	－	－	－	－	－	－	－	－	－	－	－	－	－	－	－	－	－	－	－	－	－	－	－	－	－
	女	1	－	－	－	－	－	－	－	－	－	－	－	－	－	－	－	－	－	－	－	－	－	1	－	－	－	－	－
01401 B型ウイルス肝炎	総数	1	－	－	－	－	－	－	－	－	－	－	－	－	－	－	－	－	－	－	－	－	－	1	－	－	－	－	－
	男	－	－	－	－	－	－	－	－	－	－	－	－	－	－	－	－	－	－	－	－	－	－	－	－	－	－	－	－
	女	1	－	－	－	－	－	－	－	－	－	－	－	－	－	－	－	－	－	－	－	－	－	1	－	－	－	－	－
01402 C型ウイルス肝炎	総数	－	－	－	－	－	－	－	－	－	－	－	－	－	－	－	－	－	－	－	－	－	－	－	－	－	－	－	－
	男	－	－	－	－	－	－	－	－	－	－	－	－	－	－	－	－	－	－	－	－	－	－	－	－	－	－	－	－
	女	－	－	－	－	－	－	－	－	－	－	－	－	－	－	－	－	－	－	－	－	－	－	－	－	－	－	－	－
01403 その他のウイルス肝炎	総数	－	－	－	－	－	－	－	－	－	－	－	－	－	－	－	－	－	－	－	－	－	－	－	－	－	－	－	－
	男	－	－	－	－	－	－	－	－	－	－	－	－	－	－	－	－	－	－	－	－	－	－	－	－	－	－	－	－
	女	－	－	－	－	－	－	－	－	－	－	－	－	－	－	－	－	－	－	－	－	－	－	－	－	－	－	－	－
01500 ヒト免疫不全ウイルス〔HIV〕病	総数	－	－	－	－	－	－	－	－	－	－	－	－	－	－	－	－	－	－	－	－	－	－	－	－	－	－	－	－
	男	－	－	－	－	－	－	－	－	－	－	－	－	－	－	－	－	－	－	－	－	－	－	－	－	－	－	－	－
	女	－	－	－	－	－	－	－	－	－	－	－	－	－	－	－	－	－	－	－	－	－	－	－	－	－	－	－	－
01600 その他の感染症及び寄生虫症	総数	17	－	－	－	－	－	－	－	－	－	－	－	－	－	－	－	1	1	1	－	3	4	4	1	2	－	－	－
	男	8	－	－	－	－	－	－	－	－	－	－	－	－	－	－	－	－	1	1	－	1	3	－	1	1	－	－	－
	女	9	－	－	－	－	－	－	－	－	－	－	－	－	－	－	－	1	－	－	－	2	1	4	－	1	－	－	－
02000 新生物	総数	372	－	－	－	－	－	－	－	1	－	1	－	1	3	5	8	5	20	33	48	52	67	63	38	24	3	－	－
	男	224	－	－	－	－	－	－	－	－	－	1	－	1	1	1	2	1	13	20	29	32	47	44	17	15	－	－	－
	女	148	－	－	－	－	－	－	－	1	－	－	－	－	2	4	6	4	7	13	19	20	20	19	21	9	3	－	－
02100 悪性新生物	総数	357	－	－	－	－	－	－	－	－	－	－	－	1	3	5	8	5	19	32	46	52	64	61	36	22	3	－	－
	男	216	－	－	－	－	－	－	－	－	－	－	－	1	1	1	2	1	12	20	29	32	44	43	16	14	－	－	－
	女	141	－	－	－	－	－	－	－	－	－	－	－	－	2	4	6	4	7	12	17	20	20	18	20	8	3	－	－
02101 口唇、口腔及び咽頭の悪性新生物	総数	8	－	－	－	－	－	－	－	－	－	－	－	－	－	1	1	－	－	－	1	1	－	2	1	1	－	－	－
	男	7	－	－	－	－	－	－	－	－	－	－	－	－	－	－	1	－	－	－	1	1	－	2	1	1	－	－	－
	女	1	－	－	－	－	－	－	－	－	－	－	－	－	－	1	－	－	－	－	－	－	－	－	－	－	－	－	－

表3－5 死亡数、性・年齢（5歳階級）・死因（死因簡単分類）・区別

稲毛区

平成24年

			総数	0歳	1歳	2歳	3歳	4歳	0～4歳	5～9歳	10～14歳	15～19歳	20～24歳	25～29歳	30～34歳	35～39歳	40～44歳	45～49歳	50～54歳	55～59歳	60～64歳	65～69歳	70～74歳	75～79歳	80～84歳	85～89歳	90～94歳	95～99歳	100歳以上	不詳
02102	食道の悪性新生物	総数	15	－	－	－	－	－	－	－	－	－	－	－	－	－	－	－	－	－	3	5	1	3	2	1	－	－	－	－
		男	12	－	－	－	－	－	－	－	－	－	－	－	－	－	－	－	－	－	3	4	－	3	1	1	－	－	－	－
		女	3	－	－	－	－	－	－	－	－	－	－	－	－	－	－	－	－	－	－	1	1	－	1	－	－	－	－	－
02103	胃の悪性新生物	総数	49	－	－	－	－	－	－	－	－	－	－	－	－	2	1	－	－	5	1	6	6	9	6	7	6	－	－	－
		男	34	－	－	－	－	－	－	－	－	－	－	－	－	1	－	－	－	3	1	3	5	9	5	3	4	－	－	－
		女	15	－	－	－	－	－	－	－	－	－	－	－	－	1	1	－	－	2	－	3	1	－	1	4	2	－	－	－
02104	結腸の悪性新生物	総数	34	－	－	－	－	－	－	－	－	－	－	－	1	－	－	1	－	1	1	9	5	4	6	2	3	1	－	－
		男	19	－	－	－	－	－	－	－	－	－	－	－	1	－	－	－	－	1	1	6	4	2	2	－	2	－	－	－
		女	15	－	－	－	－	－	－	－	－	－	－	－	－	－	－	1	－	－	－	3	1	2	4	2	1	1	－	－
02105	直腸S状結腸移行部及び直腸の悪性新生物	総数	16	－	－	－	－	－	－	－	－	－	－	－	－	－	1	1	－	2	2	1	3	3	1	2	－	－	－	－
		男	14	－	－	－	－	－	－	－	－	－	－	－	－	－	1	－	－	2	2	1	3	3	1	1	－	－	－	－
		女	2	－	－	－	－	－	－	－	－	－	－	－	－	－	－	1	－	－	－	－	－	－	－	1	－	－	－	－
02106	肝及び肝内胆管の悪性新生物	総数	29	－	－	－	－	－	－	－	－	－	－	－	－	－	－	－	－	2	2	－	9	4	5	3	3	1	－	－
		男	15	－	－	－	－	－	－	－	－	－	－	－	－	－	－	－	－	2	1	－	4	3	3	2	－	－	－	－
		女	14	－	－	－	－	－	－	－	－	－	－	－	－	－	－	－	－	－	1	－	5	1	2	1	3	1	－	－
02107	胆のう及びその他の胆道の悪性新生物	総数	16	－	－	－	－	－	－	－	－	－	－	－	－	－	－	1	－	－	2	1	3	4	3	－	2	－	－	－
		男	12	－	－	－	－	－	－	－	－	－	－	－	－	－	－	－	－	－	2	1	2	2	3	－	2	－	－	－
		女	4	－	－	－	－	－	－	－	－	－	－	－	－	－	－	1	－	－	－	－	1	2	－	－	－	－	－	－
02108	膵の悪性新生物	総数	29	－	－	－	－	－	－	－	－	－	－	－	－	－	1	－	－	2	3	5	1	6	9	－	2	－	－	－
		男	15	－	－	－	－	－	－	－	－	－	－	－	－	－	－	－	－	－	1	2	1	3	6	－	2	－	－	－
		女	14	－	－	－	－	－	－	－	－	－	－	－	－	－	1	－	－	2	2	3	－	3	3	－	－	－	－	－
02109	喉頭の悪性新生物	総数	－	－	－	－	－	－	－	－	－	－	－	－	－	－	－	－	－	－	－	－	－	－	－	－	－	－	－	－
		男	－	－	－	－	－	－	－	－	－	－	－	－	－	－	－	－	－	－	－	－	－	－	－	－	－	－	－	－
		女	－	－	－	－	－	－	－	－	－	－	－	－	－	－	－	－	－	－	－	－	－	－	－	－	－	－	－	－
02110	気管、気管支及び肺の悪性新生物	総数	68	－	－	－	－	－	－	－	－	－	－	－	－	－	1	－	1	2	10	5	11	13	12	11	1	1	－	－
		男	43	－	－	－	－	－	－	－	－	－	－	－	－	－	－	－	1	2	5	4	8	7	11	5	－	－	－	－
		女	25	－	－	－	－	－	－	－	－	－	－	－	－	－	1	－	－	－	5	1	3	6	1	6	1	1	－	－
02111	皮膚の悪性新生物	総数	1	－	－	－	－	－	－	－	－	－	－	－	－	－	－	－	1	－	－	－	－	－	－	－	－	－	－	－
		男	－	－	－	－	－	－	－	－	－	－	－	－	－	－	－	－	－	－	－	－	－	－	－	－	－	－	－	－
		女	1	－	－	－	－	－	－	－	－	－	－	－	－	－	－	－	1	－	－	－	－	－	－	－	－	－	－	－
02112	乳房の悪性新生物	総数	16	－	－	－	－	－	－	－	－	－	－	－	－	－	－	1	1	1	2	2	4	1	1	3	－	－	－	－
		男	－	－	－	－	－	－	－	－	－	－	－	－	－	－	－	－	－	－	－	－	－	－	－	－	－	－	－	－
		女	16	－	－	－	－	－	－	－	－	－	－	－	－	－	－	1	1	1	2	2	4	1	1	3	－	－	－	－
02113	子宮の悪性新生物	総数	6	－	－	－	－	－	－	－	－	－	－	－	－	－	－	1	1	－	－	－	－	2	1	1	－	－	－	－
		男	・	・	・	・	・	・	・	・	・	・	・	・	・	・	・	・	・	・	・	・	・	・	・	・	・	・	・	・
		女	6	－	－	－	－	－	－	－	－	－	－	－	－	－	－	1	1	－	－	－	－	2	1	1	－	－	－	－
02114	卵巣の悪性新生物	総数	7	－	－	－	－	－	－	－	－	－	－	－	－	1	－	－	－	1	－	2	1	－	1	1	－	－	－	－
		男	・	・	・	・	・	・	・	・	・	・	・	・	・	・	・	・	・	・	・	・	・	・	・	・	・	・	・	・
		女	7	－	－	－	－	－	－	－	－	－	－	－	－	1	－	－	－	1	－	2	1	－	1	1	－	－	－	－
02115	前立腺の悪性新生物	総数	12	－	－	－	－	－	－	－	－	－	－	－	－	－	－	－	－	－	1	1	1	4	1	1	3	－	－	－
		男	12	－	－	－	－	－	－	－	－	－	－	－	－	－	－	－	－	－	1	1	1	4	1	1	3	－	－	－
		女	・	・	・	・	・	・	・	・	・	・	・	・	・	・	・	・	・	・	・	・	・	・	・	・	・	・	・	・
02116	膀胱の悪性新生物	総数	7	－	－	－	－	－	－	－	－	－	－	－	－	－	－	－	－	－	－	1	1	－	5	－	－	－	－	－
		男	6	－	－	－	－	－	－	－	－	－	－	－	－	－	－	－	－	－	－	1	1	－	4	－	－	－	－	－
		女	1	－	－	－	－	－	－	－	－	－	－	－	－	－	－	－	－	－	－	－	－	－	1	－	－	－	－	－
02117	中枢神経系の悪性新生物	総数	4	－	－	－	－	－	－	－	－	－	－	－	－	－	－	1	－	1	－	1	－	1	－	－	－	－	－	－
		男	1	－	－	－	－	－	－	－	－	－	－	－	－	－	－	－	－	－	－	－	－	1	－	－	－	－	－	－
		女	3	－	－	－	－	－	－	－	－	－	－	－	－	－	－	1	－	1	－	1	－	－	－	－	－	－	－	－

表3－5　死亡数、性・年齢（5歳階級）・死因（死因簡単分類）・区別

稲毛区　　平成24年

		総数	0歳	1歳	2歳	3歳	4歳	0～4歳	5～9歳	10～14歳	15～19歳	20～24歳	25～29歳	30～34歳	35～39歳	40～44歳	45～49歳	50～54歳	55～59歳	60～64歳	65～69歳	70～74歳	75～79歳	80～84歳	85～89歳	90～94歳	95～99歳	100歳以上	不詳
02118 悪性リンパ腫	総数	8	－	－	－	－	－	－	－	－	－	－	－	－	－	－	1	－	－	－	2	1	2	－	2	－	－	－	－
	男	7	－	－	－	－	－	－	－	－	－	－	－	－	－	－	1	－	－	－	2	－	2	－	2	－	－	－	－
	女	1	－	－	－	－	－	－	－	－	－	－	－	－	－	－	－	－	－	－	－	1	－	－	－	－	－	－	－
02119 白血病	総数	9	－	－	－	－	－	－	－	－	－	－	－	－	－	－	－	－	1	2	－	－	5	1	－	－	－	－	－
	男	7	－	－	－	－	－	－	－	－	－	－	－	－	－	－	－	－	1	2	－	－	3	1	－	－	－	－	－
	女	2	－	－	－	－	－	－	－	－	－	－	－	－	－	－	－	－	－	－	－	－	2	－	－	－	－	－	－
02120 その他のリンパ組織、造血組織及び関連組織の悪性新生物	総数	3	－	－	－	－	－	－	－	－	－	－	－	－	－	－	－	－	－	－	1	1	－	－	－	1	－	－	－
	男	1	－	－	－	－	－	－	－	－	－	－	－	－	－	－	－	－	－	－	1	－	－	－	－	－	－	－	－
	女	2	－	－	－	－	－	－	－	－	－	－	－	－	－	－	－	－	－	－	－	1	－	－	－	1	－	－	－
02121 その他の悪性新生物	総数	20	－	－	－	－	－	－	－	－	－	－	－	－	－	－	－	1	1	3	3	3	3	5	1	－	－	－	－
	男	11	－	－	－	－	－	－	－	－	－	－	－	－	－	－	－	－	1	1	2	2	2	3	－	－	－	－	－
	女	9	－	－	－	－	－	－	－	－	－	－	－	－	－	－	－	1	－	2	1	1	1	2	1	－	－	－	－
02200 その他の新生物	総数	15	－	－	－	－	－	－	－	1	－	1	－	－	－	－	－	－	1	1	2	－	3	2	2	2	－	－	－
	男	8	－	－	－	－	－	－	－	－	－	1	－	－	－	－	－	－	1	－	－	－	3	1	1	1	－	－	－
	女	7	－	－	－	－	－	－	－	1	－	－	－	－	－	－	－	－	－	1	2	－	－	1	1	1	－	－	－
02201 中枢神経系のその他の新生物	総数	5	－	－	－	－	－	－	－	1	－	－	－	－	－	－	－	－	1	－	1	－	－	1	－	1	－	－	－
	男	2	－	－	－	－	－	－	－	－	－	－	－	－	－	－	－	－	1	－	－	－	－	1	－	－	－	－	－
	女	3	－	－	－	－	－	－	－	1	－	－	－	－	－	－	－	－	－	－	1	－	－	－	－	1	－	－	－
02202 中枢神経系を除くその他の新生物	総数	10	－	－	－	－	－	－	－	－	－	1	－	－	－	－	－	－	－	1	1	－	3	1	2	1	－	－	－
	男	6	－	－	－	－	－	－	－	－	－	1	－	－	－	－	－	－	－	－	－	－	3	－	1	1	－	－	－
	女	4	－	－	－	－	－	－	－	－	－	－	－	－	－	－	－	－	－	1	1	－	－	1	1	－	－	－	－
03000 血液及び造血器の疾患並びに免疫機構の障害	総数	5	－	－	－	－	－	－	－	－	－	－	－	－	－	－	－	－	－	－	－	2	－	－	3	－	－	－	－
	男	1	－	－	－	－	－	－	－	－	－	－	－	－	－	－	－	－	－	－	－	1	－	－	－	－	－	－	－
	女	4	－	－	－	－	－	－	－	－	－	－	－	－	－	－	－	－	－	－	－	1	－	－	3	－	－	－	－
03100 貧血	総数	2	－	－	－	－	－	－	－	－	－	－	－	－	－	－	－	－	－	－	－	1	－	－	1	－	－	－	－
	男	1	－	－	－	－	－	－	－	－	－	－	－	－	－	－	－	－	－	－	－	1	－	－	－	－	－	－	－
	女	1	－	－	－	－	－	－	－	－	－	－	－	－	－	－	－	－	－	－	－	－	－	－	1	－	－	－	－
03200 その他の血液及び造血器の疾患並びに免疫機構の障害	総数	3	－	－	－	－	－	－	－	－	－	－	－	－	－	－	－	－	－	－	－	1	－	－	2	－	－	－	－
	男	－	－	－	－	－	－	－	－	－	－	－	－	－	－	－	－	－	－	－	－	－	－	－	－	－	－	－	－
	女	3	－	－	－	－	－	－	－	－	－	－	－	－	－	－	－	－	－	－	－	1	－	－	2	－	－	－	－
04000 内分泌、栄養及び代謝疾患	総数	22	－	－	－	－	－	－	－	－	－	－	－	－	－	1	－	－	－	2	3	3	2	4	4	2	1	－	－
	男	14	－	－	－	－	－	－	－	－	－	－	－	－	－	1	－	－	－	1	3	3	1	3	1	1	－	－	－
	女	8	－	－	－	－	－	－	－	－	－	－	－	－	－	－	－	－	－	1	－	－	1	1	3	1	1	－	－
04100 糖尿病	総数	19	－	－	－	－	－	－	－	－	－	－	－	－	－	1	－	－	－	2	3	3	1	3	3	2	1	－	－
	男	12	－	－	－	－	－	－	－	－	－	－	－	－	－	1	－	－	－	1	3	3	1	2	－	1	－	－	－
	女	7	－	－	－	－	－	－	－	－	－	－	－	－	－	－	－	－	－	1	－	－	－	1	3	1	1	－	－
04200 その他の内分泌、栄養及び代謝疾患	総数	3	－	－	－	－	－	－	－	－	－	－	－	－	－	－	－	－	－	－	－	－	1	1	1	－	－	－	－
	男	2	－	－	－	－	－	－	－	－	－	－	－	－	－	－	－	－	－	－	－	－	－	1	1	－	－	－	－
	女	1	－	－	－	－	－	－	－	－	－	－	－	－	－	－	－	－	－	－	－	－	1	－	－	－	－	－	－
05000 精神及び行動の障害	総数	9	－	－	－	－	－	－	－	－	－	－	－	－	－	－	－	－	－	－	1	－	－	1	3	4	－	－	－
	男	4	－	－	－	－	－	－	－	－	－	－	－	－	－	－	－	－	－	－	1	－	－	1	1	1	－	－	－
	女	5	－	－	－	－	－	－	－	－	－	－	－	－	－	－	－	－	－	－	－	－	－	－	2	3	－	－	－
05100 血管性及び詳細不明の認知症	総数	9	－	－	－	－	－	－	－	－	－	－	－	－	－	－	－	－	－	－	1	－	－	1	3	4	－	－	－
	男	4	－	－	－	－	－	－	－	－	－	－	－	－	－	－	－	－	－	－	1	－	－	1	1	1	－	－	－
	女	5	－	－	－	－	－	－	－	－	－	－	－	－	－	－	－	－	－	－	－	－	－	－	2	3	－	－	－
05200 その他の精神及び行動の障害	総数	－	－	－	－	－	－	－	－	－	－	－	－	－	－	－	－	－	－	－	－	－	－	－	－	－	－	－	－
	男	－	－	－	－	－	－	－	－	－	－	－	－	－	－	－	－	－	－	－	－	－	－	－	－	－	－	－	－
	女	－	－	－	－	－	－	－	－	－	－	－	－	－	－	－	－	－	－	－	－	－	－	－	－	－	－	－	－

表3－5　死亡数、性・年齢（5歳階級）・死因（死因簡単分類）・区別

稲毛区　　平成24年

		総数	0歳	1歳	2歳	3歳	4歳	0～4歳	5～9歳	10～14歳	15～19歳	20～24歳	25～29歳	30～34歳	35～39歳	40～44歳	45～49歳	50～54歳	55～59歳	60～64歳	65～69歳	70～74歳	75～79歳	80～84歳	85～89歳	90～94歳	95～99歳	100歳以上	不詳
06000 神経系の疾患	総数	11	－	－	－	－	－	－	－	－	－	－	－	－	－	－	－	－	－	2	－	3	3	3	－	－	－	－	－
	男	5	－	－	－	－	－	－	－	－	－	－	－	－	－	－	－	－	－	1	－	2	2	－	－	－	－	－	－
	女	6	－	－	－	－	－	－	－	－	－	－	－	－	－	－	－	－	－	1	－	1	1	3	－	－	－	－	－
06100 髄膜炎	総数	－	－	－	－	－	－	－	－	－	－	－	－	－	－	－	－	－	－	－	－	－	－	－	－	－	－	－	－
	男	－	－	－	－	－	－	－	－	－	－	－	－	－	－	－	－	－	－	－	－	－	－	－	－	－	－	－	－
	女	－	－	－	－	－	－	－	－	－	－	－	－	－	－	－	－	－	－	－	－	－	－	－	－	－	－	－	－
06200 脊髄性筋萎縮症及び関連症候群	総数	－	－	－	－	－	－	－	－	－	－	－	－	－	－	－	－	－	－	－	－	－	－	－	－	－	－	－	－
	男	－	－	－	－	－	－	－	－	－	－	－	－	－	－	－	－	－	－	－	－	－	－	－	－	－	－	－	－
	女	－	－	－	－	－	－	－	－	－	－	－	－	－	－	－	－	－	－	－	－	－	－	－	－	－	－	－	－
06300 パーキンソン病	総数	3	－	－	－	－	－	－	－	－	－	－	－	－	－	－	－	－	－	－	－	1	1	1	－	－	－	－	－
	男	2	－	－	－	－	－	－	－	－	－	－	－	－	－	－	－	－	－	－	－	1	1	－	－	－	－	－	－
	女	1	－	－	－	－	－	－	－	－	－	－	－	－	－	－	－	－	－	－	－	－	－	1	－	－	－	－	－
06400 アルツハイマー病	総数	3	－	－	－	－	－	－	－	－	－	－	－	－	－	－	－	－	－	1	－	－	－	2	－	－	－	－	－
	男	－	－	－	－	－	－	－	－	－	－	－	－	－	－	－	－	－	－	－	－	－	－	－	－	－	－	－	－
	女	3	－	－	－	－	－	－	－	－	－	－	－	－	－	－	－	－	－	1	－	－	－	2	－	－	－	－	－
06500 その他の神経系の疾患	総数	5	－	－	－	－	－	－	－	－	－	－	－	－	－	－	－	－	－	1	－	2	2	－	－	－	－	－	－
	男	3	－	－	－	－	－	－	－	－	－	－	－	－	－	－	－	－	－	1	－	1	1	－	－	－	－	－	－
	女	2	－	－	－	－	－	－	－	－	－	－	－	－	－	－	－	－	－	－	－	1	1	－	－	－	－	－	－
07000 眼及び付属器の疾患	総数	－	－	－	－	－	－	－	－	－	－	－	－	－	－	－	－	－	－	－	－	－	－	－	－	－	－	－	－
	男	－	－	－	－	－	－	－	－	－	－	－	－	－	－	－	－	－	－	－	－	－	－	－	－	－	－	－	－
	女	－	－	－	－	－	－	－	－	－	－	－	－	－	－	－	－	－	－	－	－	－	－	－	－	－	－	－	－
08000 耳及び乳様突起の疾患	総数	－	－	－	－	－	－	－	－	－	－	－	－	－	－	－	－	－	－	－	－	－	－	－	－	－	－	－	－
	男	－	－	－	－	－	－	－	－	－	－	－	－	－	－	－	－	－	－	－	－	－	－	－	－	－	－	－	－
	女	－	－	－	－	－	－	－	－	－	－	－	－	－	－	－	－	－	－	－	－	－	－	－	－	－	－	－	－
09000 循環器系の疾患	総数	318	1	－	－	－	－	1	－	1	－	1	1	2	4	4	3	8	8	13	23	28	46	48	48	56	19	4	－
	男	157	1	－	－	－	－	1	－	－	－	1	－	2	1	3	2	6	7	9	15	20	28	21	21	14	6	－	－
	女	161	－	－	－	－	－	－	－	1	－	－	1	－	3	1	1	2	1	4	8	8	18	27	27	42	13	4	－
09100 高血圧性疾患	総数	9	－	－	－	－	－	－	－	－	－	－	－	－	－	1	－	－	－	1	1	1	－	－	1	3	1	－	－
	男	3	－	－	－	－	－	－	－	－	－	－	－	－	－	1	－	－	－	－	1	－	－	－	－	－	1	－	－
	女	6	－	－	－	－	－	－	－	－	－	－	－	－	－	－	－	－	－	1	－	1	－	－	1	3	－	－	－
09101 高血圧性心疾患及び心腎疾患	総数	2	－	－	－	－	－	－	－	－	－	－	－	－	－	－	－	－	－	－	－	1	－	－	－	1	－	－	－
	男	－	－	－	－	－	－	－	－	－	－	－	－	－	－	－	－	－	－	－	－	－	－	－	－	－	－	－	－
	女	2	－	－	－	－	－	－	－	－	－	－	－	－	－	－	－	－	－	－	－	1	－	－	－	1	－	－	－
09102 その他の高血圧性疾患	総数	7	－	－	－	－	－	－	－	－	－	－	－	－	－	1	－	－	－	1	1	－	－	－	1	2	1	－	－
	男	3	－	－	－	－	－	－	－	－	－	－	－	－	－	1	－	－	－	－	1	－	－	－	－	－	1	－	－
	女	4	－	－	－	－	－	－	－	－	－	－	－	－	－	－	－	－	－	1	－	－	－	－	1	2	－	－	－
09200 心疾患（高血圧性を除く）	総数	182	1	－	－	－	－	1	－	－	－	－	－	1	1	1	2	4	3	8	16	13	24	25	34	36	10	3	－
	男	89	1	－	－	－	－	1	－	－	－	－	－	1	－	－	2	4	2	6	10	9	14	10	15	10	5	－	－
	女	93	－	－	－	－	－	－	－	－	－	－	－	－	1	1	－	－	1	2	6	4	10	15	19	26	5	3	－
09201 慢性リウマチ性心疾患	総数	2	－	－	－	－	－	－	－	－	－	－	－	－	－	－	－	－	－	－	1	－	－	－	1	－	－	－	－
	男	－	－	－	－	－	－	－	－	－	－	－	－	－	－	－	－	－	－	－	－	－	－	－	－	－	－	－	－
	女	2	－	－	－	－	－	－	－	－	－	－	－	－	－	－	－	－	－	－	1	－	－	－	1	－	－	－	－
09202 急性心筋梗塞	総数	32	－	－	－	－	－	－	－	－	－	－	－	1	－	－	1	2	－	3	1	4	6	6	2	5	－	1	－
	男	24	－	－	－	－	－	－	－	－	－	－	－	1	－	－	1	2	－	3	1	3	6	4	2	1	－	－	－
	女	8	－	－	－	－	－	－	－	－	－	－	－	－	－	－	－	－	－	－	－	1	－	2	－	4	－	1	－
09203 その他の虚血性心疾患	総数	34	－	－	－	－	－	－	－	－	－	－	－	－	－	1	1	1	－	1	5	2	6	5	7	4	1	－	－
	男	21	－	－	－	－	－	－	－	－	－	－	－	－	－	－	1	1	－	1	4	1	3	4	3	2	1	－	－
	女	13	－	－	－	－	－	－	－	－	－	－	－	－	－	1	－	－	－	－	1	1	3	1	4	2	－	－	－

表3－5　死亡数、性・年齢（5歳階級）・死因（死因簡単分類）・区別

稲毛区　　平成24年

			総数	0歳	1歳	2歳	3歳	4歳	0～4歳	5～9歳	10～14歳	15～19歳	20～24歳	25～29歳	30～34歳	35～39歳	40～44歳	45～49歳	50～54歳	55～59歳	60～64歳	65～69歳	70～74歳	75～79歳	80～84歳	85～89歳	90～94歳	95～99歳	100歳以上	不詳
09204	慢性非リウマチ性心内膜疾患	総数	5	－	－	－	－	－	－	－	－	－	－	－	－	－	－	－	－	－	－	－	1	1	1	2	－	－	－	－
		男	2	－	－	－	－	－	－	－	－	－	－	－	－	－	－	－	－	－	－	－	1	－	－	1	－	－	－	－
		女	3	－	－	－	－	－	－	－	－	－	－	－	－	－	－	－	－	－	－	－	－	1	1	1	－	－	－	－
09205	心筋症	総数	2	－	－	－	－	－	－	－	－	－	－	－	－	－	－	－	－	－	－	－	－	1	－	1	－	－	－	－
		男	－	－	－	－	－	－	－	－	－	－	－	－	－	－	－	－	－	－	－	－	－	－	－	－	－	－	－	－
		女	2	－	－	－	－	－	－	－	－	－	－	－	－	－	－	－	－	－	－	－	－	1	－	1	－	－	－	－
09206	不整脈及び伝導障害	総数	24	－	－	－	－	－	－	－	－	－	－	－	－	1	－	－	－	1	2	3	1	3	3	4	3	3	－	－
		男	12	－	－	－	－	－	－	－	－	－	－	－	－	－	－	－	－	1	1	1	1	2	1	2	1	2	－	－
		女	12	－	－	－	－	－	－	－	－	－	－	－	－	1	－	－	－	－	1	2	－	1	2	2	2	1	－	－
09207	心不全	総数	83	1	－	－	－	－	1	－	－	－	－	－	－	－	－	－	1	2	2	6	5	7	10	17	24	6	2	－
		男	30	1	－	－	－	－	1	－	－	－	－	－	－	－	－	－	1	1	1	4	3	3	1	7	6	2	－	－
		女	53	－	－	－	－	－	－	－	－	－	－	－	－	－	－	－	－	1	1	2	2	4	9	10	18	4	2	－
09208	その他の心疾患	総数	－	－	－	－	－	－	－	－	－	－	－	－	－	－	－	－	－	－	－	－	－	－	－	－	－	－	－	－
		男	－	－	－	－	－	－	－	－	－	－	－	－	－	－	－	－	－	－	－	－	－	－	－	－	－	－	－	－
		女	－	－	－	－	－	－	－	－	－	－	－	－	－	－	－	－	－	－	－	－	－	－	－	－	－	－	－	－
09300	脳血管疾患	総数	111	－	－	－	－	－	－	－	1	－	1	1	1	2	2	1	4	3	4	5	12	17	20	12	16	8	1	－
		男	54	－	－	－	－	－	－	－	－	－	1	－	1	1	2	－	2	3	3	3	9	10	10	6	3	－	－	－
		女	57	－	－	－	－	－	－	－	1	－	－	1	－	1	－	1	2	－	1	2	3	7	10	6	13	8	1	－
09301	くも膜下出血	総数	13	－	－	－	－	－	－	－	－	－	1	－	－	1	2	－	2	－	1	2	2	1	－	－	－	1	－	－
		男	6	－	－	－	－	－	－	－	－	－	1	－	－	1	2	－	－	－	1	－	1	－	－	－	－	－	－	－
		女	7	－	－	－	－	－	－	－	－	－	－	－	－	－	－	－	2	－	－	2	1	1	－	－	－	1	－	－
09302	脳内出血	総数	31	－	－	－	－	－	－	－	－	－	－	1	1	1	－	－	2	3	2	1	4	6	5	2	3	－	－	－
		男	19	－	－	－	－	－	－	－	－	－	－	－	1	－	－	－	2	3	2	1	3	4	1	1	1	－	－	－
		女	12	－	－	－	－	－	－	－	－	－	－	1	－	1	－	－	－	－	－	－	1	2	4	1	2	－	－	－
09303	脳梗塞	総数	65	－	－	－	－	－	－	－	－	－	－	－	－	－	－	1	－	－	1	2	6	10	15	9	13	7	1	－
		男	28	－	－	－	－	－	－	－	－	－	－	－	－	－	－	－	－	－	－	2	5	6	9	4	2	－	－	－
		女	37	－	－	－	－	－	－	－	－	－	－	－	－	－	－	1	－	－	1	－	1	4	6	5	11	7	1	－
09304	その他の脳血管疾患	総数	2	－	－	－	－	－	－	－	1	－	－	－	－	－	－	－	－	－	－	－	－	－	－	1	－	－	－	－
		男	1	－	－	－	－	－	－	－	－	－	－	－	－	－	－	－	－	－	－	－	－	－	－	1	－	－	－	－
		女	1	－	－	－	－	－	－	－	1	－	－	－	－	－	－	－	－	－	－	－	－	－	－	－	－	－	－	－
09400	大動脈瘤及び解離	総数	12	－	－	－	－	－	－	－	－	－	－	－	－	1	－	－	－	2	－	1	2	3	2	－	1	－	－	－
		男	10	－	－	－	－	－	－	－	－	－	－	－	－	－	－	－	－	2	－	1	2	3	1	－	1	－	－	－
		女	2	－	－	－	－	－	－	－	－	－	－	－	－	1	－	－	－	－	－	－	－	－	1	－	－	－	－	－
09500	その他の循環器系の疾患	総数	4	－	－	－	－	－	－	－	－	－	－	－	－	－	－	－	－	－	－	－	－	2	1	1	－	－	－	－
		男	1	－	－	－	－	－	－	－	－	－	－	－	－	－	－	－	－	－	－	－	－	1	－	－	－	－	－	－
		女	3	－	－	－	－	－	－	－	－	－	－	－	－	－	－	－	－	－	－	－	－	1	1	1	－	－	－	－
10000	呼吸器系の疾患	総数	189	－	－	－	－	－	－	－	－	－	－	－	－	1	1	－	1	－	5	2	20	15	32	57	27	24	4	－
		男	104	－	－	－	－	－	－	－	－	－	－	－	－	－	－	－	1	－	4	2	13	10	23	33	9	8	1	－
		女	85	－	－	－	－	－	－	－	－	－	－	－	－	1	1	－	－	－	1	－	7	5	9	24	18	16	3	－
10100	インフルエンザ	総数	1	－	－	－	－	－	－	－	－	－	－	－	－	－	1	－	－	－	－	－	－	－	－	－	－	－	－	－
		男	－	－	－	－	－	－	－	－	－	－	－	－	－	－	－	－	－	－	－	－	－	－	－	－	－	－	－	－
		女	1	－	－	－	－	－	－	－	－	－	－	－	－	－	1	－	－	－	－	－	－	－	－	－	－	－	－	－
10200	肺炎	総数	129	－	－	－	－	－	－	－	－	－	－	－	－	－	－	－	－	－	3	1	12	10	20	43	22	15	3	－
		男	69	－	－	－	－	－	－	－	－	－	－	－	－	－	－	－	－	－	3	1	8	6	16	24	7	4	－	－
		女	60	－	－	－	－	－	－	－	－	－	－	－	－	－	－	－	－	－	－	－	4	4	4	19	15	11	3	－
10300	急性気管支炎	総数	－	－	－	－	－	－	－	－	－	－	－	－	－	－	－	－	－	－	－	－	－	－	－	－	－	－	－	－
		男	－	－	－	－	－	－	－	－	－	－	－	－	－	－	－	－	－	－	－	－	－	－	－	－	－	－	－	－
		女	－	－	－	－	－	－	－	－	－	－	－	－	－	－	－	－	－	－	－	－	－	－	－	－	－	－	－	－

表3－5　死亡数、性・年齢（5歳階級）・死因（死因簡単分類）・区別

稲毛区　　平成24年

		総数	0歳	1歳	2歳	3歳	4歳	0～4歳	5～9歳	10～14歳	15～19歳	20～24歳	25～29歳	30～34歳	35～39歳	40～44歳	45～49歳	50～54歳	55～59歳	60～64歳	65～69歳	70～74歳	75～79歳	80～84歳	85～89歳	90～94歳	95～99歳	100歳以上	不詳
10400 慢性閉塞性肺疾患	総数	7	－	－	－	－	－	－	－	－	－	－	－	－	－	－	－	－	－	1	－	－	－	1	4	1	－	－	－
	男	7	－	－	－	－	－	－	－	－	－	－	－	－	－	－	－	－	－	1	－	－	－	1	4	1	－	－	－
	女	－	－	－	－	－	－	－	－	－	－	－	－	－	－	－	－	－	－	－	－	－	－	－	－	－	－	－	－
10500 喘息	総数	1	－	－	－	－	－	－	－	－	－	－	－	－	－	－	－	－	－	－	－	－	－	－	－	－	1	－	－
	男	－	－	－	－	－	－	－	－	－	－	－	－	－	－	－	－	－	－	－	－	－	－	－	－	－	－	－	－
	女	1	－	－	－	－	－	－	－	－	－	－	－	－	－	－	－	－	－	－	－	－	－	－	－	－	1	－	－
10600 その他の呼吸器系の疾患	総数	51	－	－	－	－	－	－	－	－	－	－	－	－	1	－	－	1	－	1	1	8	5	11	10	4	8	1	－
	男	28	－	－	－	－	－	－	－	－	－	－	－	－	－	－	－	1	－	－	1	5	4	6	5	1	4	1	－
	女	23	－	－	－	－	－	－	－	－	－	－	－	－	1	－	－	－	－	1	－	3	1	5	5	3	4	－	－
11000 消化器系の疾患	総数	30	－	－	－	－	－	－	－	－	－	－	－	－	－	1	－	－	2	4	6	3	2	6	4	1	1	－	－
	男	19	－	－	－	－	－	－	－	－	－	－	－	－	－	1	－	－	2	3	3	3	2	3	2	－	－	－	－
	女	11	－	－	－	－	－	－	－	－	－	－	－	－	－	－	－	－	－	1	3	－	－	3	2	1	1	－	－
11100 胃潰瘍及び十二指腸潰瘍	総数	1	－	－	－	－	－	－	－	－	－	－	－	－	－	－	－	－	－	－	－	－	－	1	－	－	－	－	－
	男	－	－	－	－	－	－	－	－	－	－	－	－	－	－	－	－	－	－	－	－	－	－	－	－	－	－	－	－
	女	1	－	－	－	－	－	－	－	－	－	－	－	－	－	－	－	－	－	－	－	－	－	1	－	－	－	－	－
11200 ヘルニア及び腸閉塞	総数	2	－	－	－	－	－	－	－	－	－	－	－	－	－	－	－	－	－	－	－	－	－	1	1	－	－	－	－
	男	1	－	－	－	－	－	－	－	－	－	－	－	－	－	－	－	－	－	－	－	－	－	1	－	－	－	－	－
	女	1	－	－	－	－	－	－	－	－	－	－	－	－	－	－	－	－	－	－	－	－	－	－	1	－	－	－	－
11300 肝疾患	総数	11	－	－	－	－	－	－	－	－	－	－	－	－	－	1	－	－	2	3	3	2	－	－	－	－	－	－	－
	男	8	－	－	－	－	－	－	－	－	－	－	－	－	－	1	－	－	2	2	1	2	－	－	－	－	－	－	－
	女	3	－	－	－	－	－	－	－	－	－	－	－	－	－	－	－	－	－	1	2	－	－	－	－	－	－	－	－
11301 肝硬変（アルコール性を除く）	総数	6	－	－	－	－	－	－	－	－	－	－	－	－	－	－	－	－	1	2	2	1	－	－	－	－	－	－	－
	男	3	－	－	－	－	－	－	－	－	－	－	－	－	－	－	－	－	1	1	－	1	－	－	－	－	－	－	－
	女	3	－	－	－	－	－	－	－	－	－	－	－	－	－	－	－	－	－	1	2	－	－	－	－	－	－	－	－
11302 その他の肝疾患	総数	5	－	－	－	－	－	－	－	－	－	－	－	－	－	1	－	－	1	1	1	1	－	－	－	－	－	－	－
	男	5	－	－	－	－	－	－	－	－	－	－	－	－	－	1	－	－	1	1	1	1	－	－	－	－	－	－	－
	女	－	－	－	－	－	－	－	－	－	－	－	－	－	－	－	－	－	－	－	－	－	－	－	－	－	－	－	－
11400 その他の消化器系の疾患	総数	16	－	－	－	－	－	－	－	－	－	－	－	－	－	－	－	－	－	1	3	1	2	4	3	1	1	－	－
	男	10	－	－	－	－	－	－	－	－	－	－	－	－	－	－	－	－	－	1	2	1	2	2	2	－	－	－	－
	女	6	－	－	－	－	－	－	－	－	－	－	－	－	－	－	－	－	－	－	1	－	－	2	1	1	1	－	－
12000 皮膚及び皮下組織の疾患	総数	－	－	－	－	－	－	－	－	－	－	－	－	－	－	－	－	－	－	－	－	－	－	－	－	－	－	－	－
	男	－	－	－	－	－	－	－	－	－	－	－	－	－	－	－	－	－	－	－	－	－	－	－	－	－	－	－	－
	女	－	－	－	－	－	－	－	－	－	－	－	－	－	－	－	－	－	－	－	－	－	－	－	－	－	－	－	－
13000 筋骨格系及び結合組織の疾患	総数	9	－	－	－	－	－	－	－	－	－	－	－	－	－	－	1	－	－	－	1	2	3	1	1	－	－	－	－
	男	5	－	－	－	－	－	－	－	－	－	－	－	－	－	－	1	－	－	－	－	1	2	1	－	－	－	－	－
	女	4	－	－	－	－	－	－	－	－	－	－	－	－	－	－	－	－	－	－	1	1	1	－	1	－	－	－	－
14000 腎尿路生殖器系の疾患	総数	36	－	－	－	－	－	－	－	－	－	－	－	－	－	－	－	－	1	1	1	5	2	8	11	6	1	－	－
	男	17	－	－	－	－	－	－	－	－	－	－	－	－	－	－	－	－	1	1	1	2	1	5	6	－	－	－	－
	女	19	－	－	－	－	－	－	－	－	－	－	－	－	－	－	－	－	－	－	－	3	1	3	5	6	1	－	－
14100 糸球体疾患及び腎尿細管間質性疾患	総数	－	－	－	－	－	－	－	－	－	－	－	－	－	－	－	－	－	－	－	－	－	－	－	－	－	－	－	－
	男	－	－	－	－	－	－	－	－	－	－	－	－	－	－	－	－	－	－	－	－	－	－	－	－	－	－	－	－
	女	－	－	－	－	－	－	－	－	－	－	－	－	－	－	－	－	－	－	－	－	－	－	－	－	－	－	－	－
14200 腎不全	総数	28	－	－	－	－	－	－	－	－	－	－	－	－	－	－	－	－	1	1	1	5	2	4	7	6	1	－	－
	男	12	－	－	－	－	－	－	－	－	－	－	－	－	－	－	－	－	1	1	1	2	1	2	4	－	－	－	－
	女	16	－	－	－	－	－	－	－	－	－	－	－	－	－	－	－	－	－	－	－	3	1	2	3	6	1	－	－
14201 急性腎不全	総数	3	－	－	－	－	－	－	－	－	－	－	－	－	－	－	－	－	－	－	－	1	－	－	－	1	1	－	－
	男	－	－	－	－	－	－	－	－	－	－	－	－	－	－	－	－	－	－	－	－	－	－	－	－	－	－	－	－
	女	3	－	－	－	－	－	－	－	－	－	－	－	－	－	－	－	－	－	－	－	1	－	－	－	1	1	－	－

表3－5　死亡数、性・年齢（5歳階級）・死因（死因簡単分類）・区別

稲毛区　　平成24年

		総数	0歳	1歳	2歳	3歳	4歳	0～4歳	5～9歳	10～14歳	15～19歳	20～24歳	25～29歳	30～34歳	35～39歳	40～44歳	45～49歳	50～54歳	55～59歳	60～64歳	65～69歳	70～74歳	75～79歳	80～84歳	85～89歳	90～94歳	95～99歳	100歳以上	不詳
14202 慢性腎不全	総数	15	－	－	－	－	－	－	－	－	－	－	－	－	－	－	－	－	－	1	1	2	2	2	4	3	－	－	－
	男	7	－	－	－	－	－	－	－	－	－	－	－	－	－	－	－	－	－	1	1	1	1	1	2	－	－	－	－
	女	8	－	－	－	－	－	－	－	－	－	－	－	－	－	－	－	－	－	－	－	1	1	1	2	3	－	－	－
14203 詳細不明の腎不全	総数	10	－	－	－	－	－	－	－	－	－	－	－	－	－	－	－	－	1	－	－	2	－	2	3	2	－	－	－
	男	5	－	－	－	－	－	－	－	－	－	－	－	－	－	－	－	－	1	－	－	1	－	1	2	－	－	－	－
	女	5	－	－	－	－	－	－	－	－	－	－	－	－	－	－	－	－	－	－	－	1	－	1	1	2	－	－	－
14300 その他の腎尿路生殖器系の疾患	総数	8	－	－	－	－	－	－	－	－	－	－	－	－	－	－	－	－	－	－	－	－	－	4	4	－	－	－	－
	男	5	－	－	－	－	－	－	－	－	－	－	－	－	－	－	－	－	－	－	－	－	－	3	2	－	－	－	－
	女	3	－	－	－	－	－	－	－	－	－	－	－	－	－	－	－	－	－	－	－	－	－	1	2	－	－	－	－
15000 妊娠、分娩及び産じょく	総数	－	－	－	－	－	－	－	－	－	－	－	－	－	－	－	－	－	－	－	－	－	－	－	－	－	－	－	－
	男	・	・	・	・	・	・	・	・	・	・	・	・	・	・	・	・	・	・	・	・	・	・	・	・	・	・	・	・
	女	－	－	－	－	－	－	－	－	－	－	－	－	－	－	－	－	－	－	－	－	－	－	－	－	－	－	－	－
16000 周産期に発生した病態	総数	1	1	－	－	－	－	1	－	－	－	－	－	－	－	－	－	－	－	－	－	－	－	－	－	－	－	－	－
	男	－	－	－	－	－	－	－	－	－	－	－	－	－	－	－	－	－	－	－	－	－	－	－	－	－	－	－	－
	女	1	1	－	－	－	－	1	－	－	－	－	－	－	－	－	－	－	－	－	－	－	－	－	－	－	－	－	－
16100 妊娠期間及び胎児発育に関連する障害	総数	－	－	－	－	－	－	－	－	－	－	－	－	－	－	－	－	－	－	－	－	－	－	－	－	－	－	－	－
	男	－	－	－	－	－	－	－	－	－	－	－	－	－	－	－	－	－	－	－	－	－	－	－	－	－	－	－	－
	女	－	－	－	－	－	－	－	－	－	－	－	－	－	－	－	－	－	－	－	－	－	－	－	－	－	－	－	－
16200 出産外傷	総数	－	－	－	－	－	－	－	－	－	－	－	－	－	－	－	－	－	－	－	－	－	－	－	－	－	－	－	－
	男	－	－	－	－	－	－	－	－	－	－	－	－	－	－	－	－	－	－	－	－	－	－	－	－	－	－	－	－
	女	－	－	－	－	－	－	－	－	－	－	－	－	－	－	－	－	－	－	－	－	－	－	－	－	－	－	－	－
16300 周産期に特異的な呼吸障害及び心血管障害	総数	1	1	－	－	－	－	1	－	－	－	－	－	－	－	－	－	－	－	－	－	－	－	－	－	－	－	－	－
	男	－	－	－	－	－	－	－	－	－	－	－	－	－	－	－	－	－	－	－	－	－	－	－	－	－	－	－	－
	女	1	1	－	－	－	－	1	－	－	－	－	－	－	－	－	－	－	－	－	－	－	－	－	－	－	－	－	－
16400 周産期に特異的な感染症	総数	－	－	－	－	－	－	－	－	－	－	－	－	－	－	－	－	－	－	－	－	－	－	－	－	－	－	－	－
	男	－	－	－	－	－	－	－	－	－	－	－	－	－	－	－	－	－	－	－	－	－	－	－	－	－	－	－	－
	女	－	－	－	－	－	－	－	－	－	－	－	－	－	－	－	－	－	－	－	－	－	－	－	－	－	－	－	－
16500 胎児及び新生児の出血性障害及び血液障害	総数	－	－	－	－	－	－	－	－	－	－	－	－	－	－	－	－	－	－	－	－	－	－	－	－	－	－	－	－
	男	－	－	－	－	－	－	－	－	－	－	－	－	－	－	－	－	－	－	－	－	－	－	－	－	－	－	－	－
	女	－	－	－	－	－	－	－	－	－	－	－	－	－	－	－	－	－	－	－	－	－	－	－	－	－	－	－	－
16600 その他の周産期に発生した病態	総数	－	－	－	－	－	－	－	－	－	－	－	－	－	－	－	－	－	－	－	－	－	－	－	－	－	－	－	－
	男	－	－	－	－	－	－	－	－	－	－	－	－	－	－	－	－	－	－	－	－	－	－	－	－	－	－	－	－
	女	－	－	－	－	－	－	－	－	－	－	－	－	－	－	－	－	－	－	－	－	－	－	－	－	－	－	－	－
17000 先天奇形、変形及び染色体異常	総数	3	1	－	－	－	－	1	－	－	－	－	－	1	－	－	－	－	－	－	－	－	－	－	1	－	－	－	－
	男	1	－	－	－	－	－	－	－	－	－	－	－	1	－	－	－	－	－	－	－	－	－	－	－	－	－	－	－
	女	2	1	－	－	－	－	1	－	－	－	－	－	－	－	－	－	－	－	－	－	－	－	－	1	－	－	－	－
17100 神経系の先天奇形	総数	－	－	－	－	－	－	－	－	－	－	－	－	－	－	－	－	－	－	－	－	－	－	－	－	－	－	－	－
	男	－	－	－	－	－	－	－	－	－	－	－	－	－	－	－	－	－	－	－	－	－	－	－	－	－	－	－	－
	女	－	－	－	－	－	－	－	－	－	－	－	－	－	－	－	－	－	－	－	－	－	－	－	－	－	－	－	－
17200 循環器系の先天奇形	総数	2	1	－	－	－	－	1	－	－	－	－	－	1	－	－	－	－	－	－	－	－	－	－	－	－	－	－	－
	男	1	－	－	－	－	－	－	－	－	－	－	－	1	－	－	－	－	－	－	－	－	－	－	－	－	－	－	－
	女	1	1	－	－	－	－	1	－	－	－	－	－	－	－	－	－	－	－	－	－	－	－	－	－	－	－	－	－
17201 心臓の先天奇形	総数	2	1	－	－	－	－	1	－	－	－	－	－	1	－	－	－	－	－	－	－	－	－	－	－	－	－	－	－
	男	1	－	－	－	－	－	－	－	－	－	－	－	1	－	－	－	－	－	－	－	－	－	－	－	－	－	－	－
	女	1	1	－	－	－	－	1	－	－	－	－	－	－	－	－	－	－	－	－	－	－	－	－	－	－	－	－	－
17202 その他の循環器系の先天奇形	総数	－	－	－	－	－	－	－	－	－	－	－	－	－	－	－	－	－	－	－	－	－	－	－	－	－	－	－	－
	男	－	－	－	－	－	－	－	－	－	－	－	－	－	－	－	－	－	－	－	－	－	－	－	－	－	－	－	－
	女	－	－	－	－	－	－	－	－	－	－	－	－	－	－	－	－	－	－	－	－	－	－	－	－	－	－	－	－

表3－5　死亡数、性・年齢（5歳階級）・死因（死因簡単分類）・区別

稲毛区

平成24年

			総数	0歳	1歳	2歳	3歳	4歳	0～4歳	5～9歳	10～14歳	15～19歳	20～24歳	25～29歳	30～34歳	35～39歳	40～44歳	45～49歳	50～54歳	55～59歳	60～64歳	65～69歳	70～74歳	75～79歳	80～84歳	85～89歳	90～94歳	95～99歳	100歳以上	不詳
17300	消化器系の先天奇形	総数	－	－	－	－	－	－	－	－	－	－	－	－	－	－	－	－	－	－	－	－	－	－	－	－	－	－	－	－
		男	－	－	－	－	－	－	－	－	－	－	－	－	－	－	－	－	－	－	－	－	－	－	－	－	－	－	－	－
		女	－	－	－	－	－	－	－	－	－	－	－	－	－	－	－	－	－	－	－	－	－	－	－	－	－	－	－	－
17400	その他の先天奇形及び変形	総数	1	－	－	－	－	－	－	－	－	－	－	－	－	－	－	－	－	－	－	－	－	－	－	1	－	－	－	－
		男	－	－	－	－	－	－	－	－	－	－	－	－	－	－	－	－	－	－	－	－	－	－	－	－	－	－	－	－
		女	1	－	－	－	－	－	－	－	－	－	－	－	－	－	－	－	－	－	－	－	－	－	－	1	－	－	－	－
17500	染色体異常、他に分類されないもの	総数	－	－	－	－	－	－	－	－	－	－	－	－	－	－	－	－	－	－	－	－	－	－	－	－	－	－	－	－
		男	－	－	－	－	－	－	－	－	－	－	－	－	－	－	－	－	－	－	－	－	－	－	－	－	－	－	－	－
		女	－	－	－	－	－	－	－	－	－	－	－	－	－	－	－	－	－	－	－	－	－	－	－	－	－	－	－	－
18000	症状、徴候及び異常臨床所見・異常検査所見で他に分類されないもの	総数	57	1	－	－	－	－	1	－	－	－	－	－	－	2	－	－	1	－	2	1	2	2	4	12	15	9	6	－
		男	18	1	－	－	－	－	1	－	－	－	－	－	－	2	－	－	1	－	1	1	2	1	1	2	4	－	2	－
		女	39	－	－	－	－	－	－	－	－	－	－	－	－	－	－	－	－	－	1	－	－	1	3	10	11	9	4	－
18100	老衰	総数	43	－	－	－	－	－	－	－	－	－	－	－	－	－	－	－	－	－	－	－	－	－	4	11	15	8	5	－
		男	8	－	－	－	－	－	－	－	－	－	－	－	－	－	－	－	－	－	－	－	－	－	1	1	4	－	2	－
		女	35	－	－	－	－	－	－	－	－	－	－	－	－	－	－	－	－	－	－	－	－	－	3	10	11	8	3	－
18200	乳幼児突然死症候群	総数	1	1	－	－	－	－	1	－	－	－	－	－	－	－	－	－	－	－	－	－	－	－	－	－	－	－	－	－
		男	1	1	－	－	－	－	1	－	－	－	－	－	－	－	－	－	－	－	－	－	－	－	－	－	－	－	－	－
		女	－	－	－	－	－	－	－	－	－	－	－	－	－	－	－	－	－	－	－	－	－	－	－	－	－	－	－	－
18300	その他の症状、徴候及び異常臨床所見・異常検査所見で他に分類されないもの	総数	13	－	－	－	－	－	－	－	－	－	－	－	－	2	－	－	1	－	2	1	2	2	－	1	－	1	1	－
		男	9	－	－	－	－	－	－	－	－	－	－	－	－	2	－	－	1	－	1	1	2	1	－	1	－	－	－	－
		女	4	－	－	－	－	－	－	－	－	－	－	－	－	－	－	－	－	－	1	－	－	1	－	－	－	1	1	－
20000	傷病及び死亡の外因	総数	65	－	－	－	－	－	－	－	－	1	1	1	2	3	5	3	3	4	4	9	2	7	9	6	3	2	－	－
		男	39	－	－	－	－	－	－	－	－	1	－	－	1	1	5	3	3	3	2	5	1	4	5	3	2	－	－	－
		女	26	－	－	－	－	－	－	－	－	－	1	1	1	2	－	－	－	1	2	4	1	3	4	3	1	2	－	－
20100	不慮の事故	総数	30	－	－	－	－	－	－	－	－	－	－	－	－	－	1	－	－	4	－	7	1	3	5	5	2	2	－	－
		男	17	－	－	－	－	－	－	－	－	－	－	－	－	－	1	－	－	3	－	5	－	2	2	2	2	－	－	－
		女	13	－	－	－	－	－	－	－	－	－	－	－	－	－	－	－	－	1	－	2	1	1	3	3	－	2	－	－
20101	交通事故	総数	2	－	－	－	－	－	－	－	－	－	－	－	－	－	－	－	－	1	－	－	－	－	1	－	－	－	－	－
		男	2	－	－	－	－	－	－	－	－	－	－	－	－	－	－	－	－	1	－	－	－	－	1	－	－	－	－	－
		女	－	－	－	－	－	－	－	－	－	－	－	－	－	－	－	－	－	－	－	－	－	－	－	－	－	－	－	－
20102	転倒・転落	総数	6	－	－	－	－	－	－	－	－	－	－	－	－	－	－	－	－	－	－	1	－	－	－	2	1	2	－	－
		男	2	－	－	－	－	－	－	－	－	－	－	－	－	－	－	－	－	－	－	1	－	－	－	－	1	－	－	－
		女	4	－	－	－	－	－	－	－	－	－	－	－	－	－	－	－	－	－	－	－	－	－	－	2	－	2	－	－
20103	不慮の溺死及び溺水	総数	4	－	－	－	－	－	－	－	－	－	－	－	－	－	－	－	－	2	－	1	1	－	－	－	－	－	－	－
		男	2	－	－	－	－	－	－	－	－	－	－	－	－	－	－	－	－	1	－	1	－	－	－	－	－	－	－	－
		女	2	－	－	－	－	－	－	－	－	－	－	－	－	－	－	－	－	1	－	－	1	－	－	－	－	－	－	－
20104	不慮の窒息	総数	8	－	－	－	－	－	－	－	－	－	－	－	－	－	－	－	－	－	－	3	－	2	2	1	－	－	－	－
		男	4	－	－	－	－	－	－	－	－	－	－	－	－	－	－	－	－	－	－	1	－	2	1	－	－	－	－	－
		女	4	－	－	－	－	－	－	－	－	－	－	－	－	－	－	－	－	－	－	2	－	－	1	1	－	－	－	－
20105	煙、火及び火炎への曝露	総数	－	－	－	－	－	－	－	－	－	－	－	－	－	－	－	－	－	－	－	－	－	－	－	－	－	－	－	－
		男	－	－	－	－	－	－	－	－	－	－	－	－	－	－	－	－	－	－	－	－	－	－	－	－	－	－	－	－
		女	－	－	－	－	－	－	－	－	－	－	－	－	－	－	－	－	－	－	－	－	－	－	－	－	－	－	－	－
20106	有害物質による不慮の中毒及び有害物質への曝露	総数	2	－	－	－	－	－	－	－	－	－	－	－	－	－	－	－	－	1	－	1	－	－	－	－	－	－	－	－
		男	2	－	－	－	－	－	－	－	－	－	－	－	－	－	－	－	－	1	－	1	－	－	－	－	－	－	－	－
		女	－	－	－	－	－	－	－	－	－	－	－	－	－	－	－	－	－	－	－	－	－	－	－	－	－	－	－	－
20107	その他の不慮の事故	総数	8	－	－	－	－	－	－	－	－	－	－	－	－	－	1	－	－	－	－	1	－	1	2	2	1	－	－	－
		男	5	－	－	－	－	－	－	－	－	－	－	－	－	－	1	－	－	－	－	1	－	－	－	2	1	－	－	－
		女	3	－	－	－	－	－	－	－	－	－	－	－	－	－	－	－	－	－	－	－	－	1	2	－	－	－	－	－

表3－5　死亡数、性・年齢（5歳階級）・死因（死因簡単分類）・区別

稲毛区

平成24年

			総数	0歳	1歳	2歳	3歳	4歳	0～4歳	5～9歳	10～14歳	15～19歳	20～24歳	25～29歳	30～34歳	35～39歳	40～44歳	45～49歳	50～54歳	55～59歳	60～64歳	65～69歳	70～74歳	75～79歳	80～84歳	85～89歳	90～94歳	95～99歳	100歳以上	不詳
20200	自殺	総数	28	－	－	－	－	－	－	－	－	1	1	1	2	2	4	3	3	－	4	2	－	2	1	1	1	－	－	－
		男	17	－	－	－	－	－	－	－	－	1	－	－	1	1	4	3	3	－	2	－	－	1	－	1	－	－	－	－
		女	11	－	－	－	－	－	－	－	－	－	1	1	1	1	－	－	－	－	2	2	－	1	1	－	1	－	－	－
20300	他殺	総数	1	－	－	－	－	－	－	－	－	－	－	－	－	－	－	－	－	－	－	－	－	1	－	－	－	－	－	－
		男	1	－	－	－	－	－	－	－	－	－	－	－	－	－	－	－	－	－	－	－	－	1	－	－	－	－	－	－
		女	－	－	－	－	－	－	－	－	－	－	－	－	－	－	－	－	－	－	－	－	－	－	－	－	－	－	－	－
20400	その他の外因	総数	6	－	－	－	－	－	－	－	－	－	－	－	－	1	－	－	－	－	－	－	1	1	3	－	－	－	－	－
		男	4	－	－	－	－	－	－	－	－	－	－	－	－	－	－	－	－	－	－	－	1	－	3	－	－	－	－	－
		女	2	－	－	－	－	－	－	－	－	－	－	－	－	1	－	－	－	－	－	－	－	1	－	－	－	－	－	－

表3－5　死亡数、性・年齢（5歳階級）・死因（死因簡単分類）・区別

若葉区

平成24年

		総数	0歳	1歳	2歳	3歳	4歳	0～4歳	5～9歳	10～14歳	15～19歳	20～24歳	25～29歳	30～34歳	35～39歳	40～44歳	45～49歳	50～54歳	55～59歳	60～64歳	65～69歳	70～74歳	75～79歳	80～84歳	85～89歳	90～94歳	95～99歳	100歳以上	不詳
総数	総数	1 482	4	1	－	－	－	5	1	－	－	1	6	3	8	14	22	20	34	91	144	184	219	227	250	161	72	20	－
	男	850	2	－	－	－	－	2	1	－	－	－	5	2	5	7	15	16	27	71	106	120	142	142	116	54	18	1	－
	女	632	2	1	－	－	－	3	－	－	－	1	1	1	3	7	7	4	7	20	38	64	77	85	134	107	54	19	－
01000 感染症及び寄生虫症	総数	31	－	－	－	－	－	－	－	－	－	－	－	－	1	－	－	1	－	3	4	1	4	8	5	3	1	－	－
	男	19	－	－	－	－	－	－	－	－	－	－	－	－	1	－	－	1	－	1	2	1	3	6	2	2	－	－	－
	女	12	－	－	－	－	－	－	－	－	－	－	－	－	－	－	－	－	－	2	2	－	1	2	3	1	1	－	－
01100 腸管感染症	総数	2	－	－	－	－	－	－	－	－	－	－	－	－	－	－	－	－	－	1	－	－	1	－	－	－	－	－	－
	男	2	－	－	－	－	－	－	－	－	－	－	－	－	－	－	－	－	－	1	－	－	1	－	－	－	－	－	－
	女	－	－	－	－	－	－	－	－	－	－	－	－	－	－	－	－	－	－	－	－	－	－	－	－	－	－	－	－
01200 結核	総数	4	－	－	－	－	－	－	－	－	－	－	－	－	－	－	－	－	－	－	－	1	－	2	1	－	－	－	－
	男	1	－	－	－	－	－	－	－	－	－	－	－	－	－	－	－	－	－	－	－	1	－	－	－	－	－	－	－
	女	3	－	－	－	－	－	－	－	－	－	－	－	－	－	－	－	－	－	－	－	－	－	2	1	－	－	－	－
01201 呼吸器結核	総数	3	－	－	－	－	－	－	－	－	－	－	－	－	－	－	－	－	－	－	－	1	－	2	－	－	－	－	－
	男	1	－	－	－	－	－	－	－	－	－	－	－	－	－	－	－	－	－	－	－	1	－	－	－	－	－	－	－
	女	2	－	－	－	－	－	－	－	－	－	－	－	－	－	－	－	－	－	－	－	－	－	2	－	－	－	－	－
01202 その他の結核	総数	1	－	－	－	－	－	－	－	－	－	－	－	－	－	－	－	－	－	－	－	－	－	－	1	－	－	－	－
	男	－	－	－	－	－	－	－	－	－	－	－	－	－	－	－	－	－	－	－	－	－	－	－	－	－	－	－	－
	女	1	－	－	－	－	－	－	－	－	－	－	－	－	－	－	－	－	－	－	－	－	－	－	1	－	－	－	－
01300 敗血症	総数	17	－	－	－	－	－	－	－	－	－	－	－	－	－	－	－	1	－	1	3	－	2	3	3	3	1	－	－
	男	9	－	－	－	－	－	－	－	－	－	－	－	－	－	－	－	1	－	－	1	－	1	3	1	2	－	－	－
	女	8	－	－	－	－	－	－	－	－	－	－	－	－	－	－	－	－	－	1	2	－	1	－	2	1	1	－	－
01400 ウイルス肝炎	総数	5	－	－	－	－	－	－	－	－	－	－	－	－	－	－	－	－	－	－	－	－	1	3	1	－	－	－	－
	男	5	－	－	－	－	－	－	－	－	－	－	－	－	－	－	－	－	－	－	－	－	1	3	1	－	－	－	－
	女	－	－	－	－	－	－	－	－	－	－	－	－	－	－	－	－	－	－	－	－	－	－	－	－	－	－	－	－
01401 B型ウイルス肝炎	総数	－	－	－	－	－	－	－	－	－	－	－	－	－	－	－	－	－	－	－	－	－	－	－	－	－	－	－	－
	男	－	－	－	－	－	－	－	－	－	－	－	－	－	－	－	－	－	－	－	－	－	－	－	－	－	－	－	－
	女	－	－	－	－	－	－	－	－	－	－	－	－	－	－	－	－	－	－	－	－	－	－	－	－	－	－	－	－
01402 C型ウイルス肝炎	総数	5	－	－	－	－	－	－	－	－	－	－	－	－	－	－	－	－	－	－	－	－	1	3	1	－	－	－	－
	男	5	－	－	－	－	－	－	－	－	－	－	－	－	－	－	－	－	－	－	－	－	1	3	1	－	－	－	－
	女	－	－	－	－	－	－	－	－	－	－	－	－	－	－	－	－	－	－	－	－	－	－	－	－	－	－	－	－
01403 その他のウイルス肝炎	総数	－	－	－	－	－	－	－	－	－	－	－	－	－	－	－	－	－	－	－	－	－	－	－	－	－	－	－	－
	男	－	－	－	－	－	－	－	－	－	－	－	－	－	－	－	－	－	－	－	－	－	－	－	－	－	－	－	－
	女	－	－	－	－	－	－	－	－	－	－	－	－	－	－	－	－	－	－	－	－	－	－	－	－	－	－	－	－
01500 ヒト免疫不全ウイルス〔HIV〕病	総数	－	－	－	－	－	－	－	－	－	－	－	－	－	－	－	－	－	－	－	－	－	－	－	－	－	－	－	－
	男	－	－	－	－	－	－	－	－	－	－	－	－	－	－	－	－	－	－	－	－	－	－	－	－	－	－	－	－
	女	－	－	－	－	－	－	－	－	－	－	－	－	－	－	－	－	－	－	－	－	－	－	－	－	－	－	－	－
01600 その他の感染症及び寄生虫症	総数	3	－	－	－	－	－	－	－	－	－	－	－	－	1	－	－	－	－	1	1	－	－	－	－	－	－	－	－
	男	2	－	－	－	－	－	－	－	－	－	－	－	－	1	－	－	－	－	－	1	－	－	－	－	－	－	－	－
	女	1	－	－	－	－	－	－	－	－	－	－	－	－	－	－	－	－	－	1	－	－	－	－	－	－	－	－	－
02000 新生物	総数	452	－	－	－	－	－	－	－	－	－	－	－	－	1	1	3	10	12	48	64	86	76	65	54	21	10	1	－
	男	283	－	－	－	－	－	－	－	－	－	－	－	－	－	－	2	6	8	34	46	59	50	44	22	9	3	－	－
	女	169	－	－	－	－	－	－	－	－	－	－	－	－	1	1	1	4	4	14	18	27	26	21	32	12	7	1	－
02100 悪性新生物	総数	442	－	－	－	－	－	－	－	－	－	－	－	－	1	1	3	10	12	48	63	82	74	64	53	20	10	1	－
	男	280	－	－	－	－	－	－	－	－	－	－	－	－	－	－	2	6	8	34	46	57	50	43	22	9	3	－	－
	女	162	－	－	－	－	－	－	－	－	－	－	－	－	1	1	1	4	4	14	17	25	24	21	31	11	7	1	－
02101 口唇、口腔及び咽頭の悪性新生物	総数	8	－	－	－	－	－	－	－	－	－	－	－	－	－	－	－	1	1	1	1	2	－	1	1	－	－	－	－
	男	7	－	－	－	－	－	－	－	－	－	－	－	－	－	－	－	1	1	1	1	2	－	1	－	－	－	－	－
	女	1	－	－	－	－	－	－	－	－	－	－	－	－	－	－	－	－	－	－	－	－	－	－	1	－	－	－	－

表3－5　死亡数、性・年齢（5歳階級）・死因（死因簡単分類）・区別

若葉区　　平成24年

			総数	0歳	1歳	2歳	3歳	4歳	0～4歳	5～9歳	10～14歳	15～19歳	20～24歳	25～29歳	30～34歳	35～39歳	40～44歳	45～49歳	50～54歳	55～59歳	60～64歳	65～69歳	70～74歳	75～79歳	80～84歳	85～89歳	90～94歳	95～99歳	100歳以上	不詳
02102	食道の悪性新生物	総数	13	－	－	－	－	－	－	－	－	－	－	－	－	－	－	1	－	－	－	1	3	2	3	2	－	1	－	－
		男	13	－	－	－	－	－	－	－	－	－	－	－	－	－	－	1	－	－	－	1	3	2	3	2	－	1	－	－
		女	－	－	－	－	－	－	－	－	－	－	－	－	－	－	－	－	－	－	－	－	－	－	－	－	－	－	－	－
02103	胃の悪性新生物	総数	63	－	－	－	－	－	－	－	－	－	－	－	－	－	－	－	4	1	10	12	9	10	5	7	3	2	－	－
		男	40	－	－	－	－	－	－	－	－	－	－	－	－	－	－	－	2	1	8	8	7	6	3	4	1	－	－	－
		女	23	－	－	－	－	－	－	－	－	－	－	－	－	－	－	－	2	－	2	4	2	4	2	3	2	2	－	－
02104	結腸の悪性新生物	総数	40	－	－	－	－	－	－	－	－	－	－	－	－	－	－	－	－	1	2	7	8	7	5	7	－	3	－	－
		男	24	－	－	－	－	－	－	－	－	－	－	－	－	－	－	－	－	－	1	4	8	5	4	2	－	－	－	－
		女	16	－	－	－	－	－	－	－	－	－	－	－	－	－	－	－	－	1	1	3	－	2	1	5	－	3	－	－
02105	直腸S状結腸移行部及び直腸の悪性新生物	総数	21	－	－	－	－	－	－	－	－	－	－	－	－	－	1	－	－	2	4	4	4	2	1	3	－	－	－	－
		男	18	－	－	－	－	－	－	－	－	－	－	－	－	－	－	－	－	2	3	4	4	1	1	3	－	－	－	－
		女	3	－	－	－	－	－	－	－	－	－	－	－	－	－	1	－	－	－	1	－	－	1	－	－	－	－	－	－
02106	肝及び肝内胆管の悪性新生物	総数	40	－	－	－	－	－	－	－	－	－	－	－	－	－	－	－	－	1	5	6	6	12	3	5	2	－	－	－
		男	28	－	－	－	－	－	－	－	－	－	－	－	－	－	－	－	－	1	5	6	4	8	2	2	－	－	－	－
		女	12	－	－	－	－	－	－	－	－	－	－	－	－	－	－	－	－	－	－	－	2	4	1	3	2	－	－	－
02107	胆のう及びその他の胆道の悪性新生物	総数	15	－	－	－	－	－	－	－	－	－	－	－	－	－	－	－	1	－	－	1	1	1	6	2	3	－	－	－
		男	8	－	－	－	－	－	－	－	－	－	－	－	－	－	－	－	1	－	－	1	－	－	4	－	2	－	－	－
		女	7	－	－	－	－	－	－	－	－	－	－	－	－	－	－	－	－	－	－	－	1	1	2	2	1	－	－	－
02108	膵の悪性新生物	総数	44	－	－	－	－	－	－	－	－	－	－	－	－	－	－	－	1	1	－	6	12	8	8	5	3	－	－	－
		男	22	－	－	－	－	－	－	－	－	－	－	－	－	－	－	－	1	1	－	5	5	4	5	－	1	－	－	－
		女	22	－	－	－	－	－	－	－	－	－	－	－	－	－	－	－	－	－	－	1	7	4	3	5	2	－	－	－
02109	喉頭の悪性新生物	総数	－	－	－	－	－	－	－	－	－	－	－	－	－	－	－	－	－	－	－	－	－	－	－	－	－	－	－	－
		男	－	－	－	－	－	－	－	－	－	－	－	－	－	－	－	－	－	－	－	－	－	－	－	－	－	－	－	－
		女	－	－	－	－	－	－	－	－	－	－	－	－	－	－	－	－	－	－	－	－	－	－	－	－	－	－	－	－
02110	気管、気管支及び肺の悪性新生物	総数	81	－	－	－	－	－	－	－	－	－	－	－	－	1	－	1	－	－	12	13	20	10	12	8	3	1	－	－
		男	55	－	－	－	－	－	－	－	－	－	－	－	－	－	－	1	－	－	10	8	15	6	9	3	2	1	－	－
		女	26	－	－	－	－	－	－	－	－	－	－	－	－	1	－	－	－	－	2	5	5	4	3	5	1	－	－	－
02111	皮膚の悪性新生物	総数	4	－	－	－	－	－	－	－	－	－	－	－	－	－	－	－	－	－	－	－	1	1	1	1	－	－	－	－
		男	3	－	－	－	－	－	－	－	－	－	－	－	－	－	－	－	－	－	－	－	1	1	－	1	－	－	－	－
		女	1	－	－	－	－	－	－	－	－	－	－	－	－	－	－	－	－	－	－	－	－	－	1	－	－	－	－	－
02112	乳房の悪性新生物	総数	11	－	－	－	－	－	－	－	－	－	－	－	－	－	－	－	－	－	3	－	1	1	1	3	1	1	－	－
		男	－	－	－	－	－	－	－	－	－	－	－	－	－	－	－	－	－	－	－	－	－	－	－	－	－	－	－	－
		女	11	－	－	－	－	－	－	－	－	－	－	－	－	－	－	－	－	－	3	－	1	1	1	3	1	1	－	－
02113	子宮の悪性新生物	総数	8	－	－	－	－	－	－	－	－	－	－	－	－	－	－	－	2	3	－	1	－	－	1	－	－	－	1	－
		男	・	・	・	・	・	・	・	・	・	・	・	・	・	・	・	・	・	・	・	・	・	・	・	・	・	・	・	・
		女	8	－	－	－	－	－	－	－	－	－	－	－	－	－	－	－	2	3	－	1	－	－	1	－	－	－	1	－
02114	卵巣の悪性新生物	総数	8	－	－	－	－	－	－	－	－	－	－	－	－	－	－	－	－	－	3	－	1	－	2	1	－	1	－	－
		男	・	・	・	・	・	・	・	・	・	・	・	・	・	・	・	・	・	・	・	・	・	・	・	・	・	・	・	・
		女	8	－	－	－	－	－	－	－	－	－	－	－	－	－	－	－	－	－	3	－	1	－	2	1	－	1	－	－
02115	前立腺の悪性新生物	総数	18	－	－	－	－	－	－	－	－	－	－	－	－	－	－	－	－	－	－	2	2	4	5	3	2	－	－	－
		男	18	－	－	－	－	－	－	－	－	－	－	－	－	－	－	－	－	－	－	2	2	4	5	3	2	－	－	－
		女	・	・	・	・	・	・	・	・	・	・	・	・	・	・	・	・	・	・	・	・	・	・	・	・	・	・	・	・
02116	膀胱の悪性新生物	総数	3	－	－	－	－	－	－	－	－	－	－	－	－	－	－	－	－	－	1	－	－	－	－	1	－	1	－	－
		男	2	－	－	－	－	－	－	－	－	－	－	－	－	－	－	－	－	－	1	－	－	－	－	－	－	1	－	－
		女	1	－	－	－	－	－	－	－	－	－	－	－	－	－	－	－	－	－	－	－	－	－	－	1	－	－	－	－
02117	中枢神経系の悪性新生物	総数	3	－	－	－	－	－	－	－	－	－	－	－	－	－	－	－	1	－	1	－	－	1	－	－	－	－	－	－
		男	2	－	－	－	－	－	－	－	－	－	－	－	－	－	－	－	1	－	－	－	－	1	－	－	－	－	－	－
		女	1	－	－	－	－	－	－	－	－	－	－	－	－	－	－	－	－	－	1	－	－	－	－	－	－	－	－	－

表3－5　死亡数、性・年齢（5歳階級）・死因（死因簡単分類）・区別

若葉区　　平成24年

		総数	0歳	1歳	2歳	3歳	4歳	0～4歳	5～9歳	10～14歳	15～19歳	20～24歳	25～29歳	30～34歳	35～39歳	40～44歳	45～49歳	50～54歳	55～59歳	60～64歳	65～69歳	70～74歳	75～79歳	80～84歳	85～89歳	90～94歳	95～99歳	100歳以上	不詳
02118 悪性リンパ腫	総数	12	－	－	－	－	－	－	－	－	－	－	－	－	－	－	－	－	1	－	1	4	3	1	2	－	－	－	－
	男	9	－	－	－	－	－	－	－	－	－	－	－	－	－	－	－	－	1	－	1	2	3	1	1	－	－	－	－
	女	3	－	－	－	－	－	－	－	－	－	－	－	－	－	－	－	－	－	－	－	2	－	－	1	－	－	－	－
02119 白血病	総数	8	－	－	－	－	－	－	－	－	－	－	－	－	－	－	－	－	－	1	4	1	2	－	－	－	－	－	－
	男	8	－	－	－	－	－	－	－	－	－	－	－	－	－	－	－	－	－	1	4	1	2	－	－	－	－	－	－
	女	－	－	－	－	－	－	－	－	－	－	－	－	－	－	－	－	－	－	－	－	－	－	－	－	－	－	－	－
02120 その他のリンパ組織、造血組織及び関連組織の悪性新生物	総数	8	－	－	－	－	－	－	－	－	－	－	－	－	－	－	1	－	－	1	1	1	2	－	－	2	－	－	－
	男	2	－	－	－	－	－	－	－	－	－	－	－	－	－	－	－	－	－	－	－	－	1	－	－	1	－	－	－
	女	6	－	－	－	－	－	－	－	－	－	－	－	－	－	－	1	－	－	1	1	1	1	－	－	1	－	－	－
02121 その他の悪性新生物	総数	34	－	－	－	－	－	－	－	－	－	－	－	－	－	－	－	－	1	4	3	6	8	9	2	1	－	－	－
	男	21	－	－	－	－	－	－	－	－	－	－	－	－	－	－	－	－	1	4	1	3	6	5	1	－	－	－	－
	女	13	－	－	－	－	－	－	－	－	－	－	－	－	－	－	－	－	－	－	2	3	2	4	1	1	－	－	－
02200 その他の新生物	総数	10	－	－	－	－	－	－	－	－	－	－	－	－	－	－	－	－	－	－	1	4	2	1	1	1	－	－	－
	男	3	－	－	－	－	－	－	－	－	－	－	－	－	－	－	－	－	－	－	－	2	－	1	－	－	－	－	－
	女	7	－	－	－	－	－	－	－	－	－	－	－	－	－	－	－	－	－	－	1	2	2	－	1	1	－	－	－
02201 中枢神経系のその他の新生物	総数	2	－	－	－	－	－	－	－	－	－	－	－	－	－	－	－	－	－	－	－	1	－	1	－	－	－	－	－
	男	2	－	－	－	－	－	－	－	－	－	－	－	－	－	－	－	－	－	－	－	1	－	1	－	－	－	－	－
	女	－	－	－	－	－	－	－	－	－	－	－	－	－	－	－	－	－	－	－	－	－	－	－	－	－	－	－	－
02202 中枢神経系を除くその他の新生物	総数	8	－	－	－	－	－	－	－	－	－	－	－	－	－	－	－	－	－	－	1	3	2	－	1	1	－	－	－
	男	1	－	－	－	－	－	－	－	－	－	－	－	－	－	－	－	－	－	－	－	1	－	－	－	－	－	－	－
	女	7	－	－	－	－	－	－	－	－	－	－	－	－	－	－	－	－	－	－	1	2	2	－	1	1	－	－	－
03000 血液及び造血器の疾患並びに免疫機構の障害	総数	－	－	－	－	－	－	－	－	－	－	－	－	－	－	－	－	－	－	－	－	－	－	－	－	－	－	－	－
	男	－	－	－	－	－	－	－	－	－	－	－	－	－	－	－	－	－	－	－	－	－	－	－	－	－	－	－	－
	女	－	－	－	－	－	－	－	－	－	－	－	－	－	－	－	－	－	－	－	－	－	－	－	－	－	－	－	－
03100 貧血	総数	－	－	－	－	－	－	－	－	－	－	－	－	－	－	－	－	－	－	－	－	－	－	－	－	－	－	－	－
	男	－	－	－	－	－	－	－	－	－	－	－	－	－	－	－	－	－	－	－	－	－	－	－	－	－	－	－	－
	女	－	－	－	－	－	－	－	－	－	－	－	－	－	－	－	－	－	－	－	－	－	－	－	－	－	－	－	－
03200 その他の血液及び造血器の疾患並びに免疫機構の障害	総数	－	－	－	－	－	－	－	－	－	－	－	－	－	－	－	－	－	－	－	－	－	－	－	－	－	－	－	－
	男	－	－	－	－	－	－	－	－	－	－	－	－	－	－	－	－	－	－	－	－	－	－	－	－	－	－	－	－
	女	－	－	－	－	－	－	－	－	－	－	－	－	－	－	－	－	－	－	－	－	－	－	－	－	－	－	－	－
04000 内分泌、栄養及び代謝疾患	総数	34	－	－	－	－	－	－	－	－	－	－	－	－	－	1	1	－	1	－	3	2	8	7	7	3	1	－	－
	男	15	－	－	－	－	－	－	－	－	－	－	－	－	－	－	－	－	1	－	3	2	3	4	1	1	－	－	－
	女	19	－	－	－	－	－	－	－	－	－	－	－	－	－	1	1	－	－	－	－	－	5	3	6	2	1	－	－
04100 糖尿病	総数	20	－	－	－	－	－	－	－	－	－	－	－	－	－	1	1	－	－	－	3	1	5	4	2	2	1	－	－
	男	11	－	－	－	－	－	－	－	－	－	－	－	－	－	－	－	－	－	－	3	1	3	4	－	－	－	－	－
	女	9	－	－	－	－	－	－	－	－	－	－	－	－	－	1	1	－	－	－	－	－	2	－	2	2	1	－	－
04200 その他の内分泌、栄養及び代謝疾患	総数	14	－	－	－	－	－	－	－	－	－	－	－	－	－	－	－	－	1	－	－	1	3	3	5	1	－	－	－
	男	4	－	－	－	－	－	－	－	－	－	－	－	－	－	－	－	－	1	－	－	1	－	－	1	1	－	－	－
	女	10	－	－	－	－	－	－	－	－	－	－	－	－	－	－	－	－	－	－	－	－	3	3	4	－	－	－	－
05000 精神及び行動の障害	総数	18	－	－	－	－	－	－	－	－	－	－	－	－	－	－	2	－	－	1	－	－	－	－	4	7	3	1	－
	男	4	－	－	－	－	－	－	－	－	－	－	－	－	－	－	1	－	－	1	－	－	－	－	1	1	－	－	－
	女	14	－	－	－	－	－	－	－	－	－	－	－	－	－	－	1	－	－	－	－	－	－	－	3	6	3	1	－
05100 血管性及び詳細不明の認知症	総数	15	－	－	－	－	－	－	－	－	－	－	－	－	－	－	－	－	－	－	－	－	－	－	4	7	3	1	－
	男	2	－	－	－	－	－	－	－	－	－	－	－	－	－	－	－	－	－	－	－	－	－	－	1	1	－	－	－
	女	13	－	－	－	－	－	－	－	－	－	－	－	－	－	－	－	－	－	－	－	－	－	－	3	6	3	1	－
05200 その他の精神及び行動の障害	総数	3	－	－	－	－	－	－	－	－	－	－	－	－	－	－	2	－	－	1	－	－	－	－	－	－	－	－	－
	男	2	－	－	－	－	－	－	－	－	－	－	－	－	－	－	1	－	－	1	－	－	－	－	－	－	－	－	－
	女	1	－	－	－	－	－	－	－	－	－	－	－	－	－	－	1	－	－	－	－	－	－	－	－	－	－	－	－

表3－5　死亡数、性・年齢（5歳階級）・死因（死因簡単分類）・区別

若葉区　　平成24年

		総数	0歳	1歳	2歳	3歳	4歳	0～4歳	5～9歳	10～14歳	15～19歳	20～24歳	25～29歳	30～34歳	35～39歳	40～44歳	45～49歳	50～54歳	55～59歳	60～64歳	65～69歳	70～74歳	75～79歳	80～84歳	85～89歳	90～94歳	95～99歳	100歳以上	不詳
06000 神経系の疾患	総数	28	－	－	－	－	－	－	－	－	－	－	－	－	1	－	－	－	1	－	3	4	7	5	4	3	－	－	－
	男	11	－	－	－	－	－	－	－	－	－	－	－	－	－	－	－	－	1	－	2	1	2	3	1	1	－	－	－
	女	17	－	－	－	－	－	－	－	－	－	－	－	－	1	－	－	－	－	－	1	3	5	2	3	2	－	－	－
06100 髄膜炎	総数	1	－	－	－	－	－	－	－	－	－	－	－	－	1	－	－	－	－	－	－	－	－	－	－	－	－	－	－
	男	－	－	－	－	－	－	－	－	－	－	－	－	－	－	－	－	－	－	－	－	－	－	－	－	－	－	－	－
	女	1	－	－	－	－	－	－	－	－	－	－	－	－	1	－	－	－	－	－	－	－	－	－	－	－	－	－	－
06200 脊髄性筋萎縮症及び関連症候群	総数	3	－	－	－	－	－	－	－	－	－	－	－	－	－	－	－	－	1	－	1	－	－	1	－	－	－	－	－
	男	2	－	－	－	－	－	－	－	－	－	－	－	－	－	－	－	－	1	－	1	－	－	－	－	－	－	－	－
	女	1	－	－	－	－	－	－	－	－	－	－	－	－	－	－	－	－	－	－	－	－	－	1	－	－	－	－	－
06300 パーキンソン病	総数	6	－	－	－	－	－	－	－	－	－	－	－	－	－	－	－	－	－	－	1	－	3	1	－	1	－	－	－
	男	1	－	－	－	－	－	－	－	－	－	－	－	－	－	－	－	－	－	－	－	－	1	－	－	－	－	－	－
	女	5	－	－	－	－	－	－	－	－	－	－	－	－	－	－	－	－	－	－	1	－	2	1	－	1	－	－	－
06400 アルツハイマー病	総数	5	－	－	－	－	－	－	－	－	－	－	－	－	－	－	－	－	－	－	－	－	1	－	2	2	－	－	－
	男	2	－	－	－	－	－	－	－	－	－	－	－	－	－	－	－	－	－	－	－	－	－	－	1	1	－	－	－
	女	3	－	－	－	－	－	－	－	－	－	－	－	－	－	－	－	－	－	－	－	－	1	－	1	1	－	－	－
06500 その他の神経系の疾患	総数	13	－	－	－	－	－	－	－	－	－	－	－	－	－	－	－	－	－	－	1	4	3	3	2	－	－	－	－
	男	6	－	－	－	－	－	－	－	－	－	－	－	－	－	－	－	－	－	－	1	1	1	3	－	－	－	－	－
	女	7	－	－	－	－	－	－	－	－	－	－	－	－	－	－	－	－	－	－	－	3	2	－	2	－	－	－	－
07000 眼及び付属器の疾患	総数	－	－	－	－	－	－	－	－	－	－	－	－	－	－	－	－	－	－	－	－	－	－	－	－	－	－	－	－
	男	－	－	－	－	－	－	－	－	－	－	－	－	－	－	－	－	－	－	－	－	－	－	－	－	－	－	－	－
	女	－	－	－	－	－	－	－	－	－	－	－	－	－	－	－	－	－	－	－	－	－	－	－	－	－	－	－	－
08000 耳及び乳様突起の疾患	総数	－	－	－	－	－	－	－	－	－	－	－	－	－	－	－	－	－	－	－	－	－	－	－	－	－	－	－	－
	男	－	－	－	－	－	－	－	－	－	－	－	－	－	－	－	－	－	－	－	－	－	－	－	－	－	－	－	－
	女	－	－	－	－	－	－	－	－	－	－	－	－	－	－	－	－	－	－	－	－	－	－	－	－	－	－	－	－
09000 循環器系の疾患	総数	436	－	－	－	－	－	－	－	－	－	1	1	1	－	3	8	4	12	23	43	46	72	61	72	54	29	6	－
	男	247	－	－	－	－	－	－	－	－	－	－	1	－	－	2	7	4	10	21	36	27	48	35	31	16	8	1	－
	女	189	－	－	－	－	－	－	－	－	－	1	－	1	－	1	1	－	2	2	7	19	24	26	41	38	21	5	－
09100 高血圧性疾患	総数	1	－	－	－	－	－	－	－	－	－	－	－	－	－	－	－	－	－	－	－	－	－	1	－	－	－	－	－
	男	－	－	－	－	－	－	－	－	－	－	－	－	－	－	－	－	－	－	－	－	－	－	－	－	－	－	－	－
	女	1	－	－	－	－	－	－	－	－	－	－	－	－	－	－	－	－	－	－	－	－	－	1	－	－	－	－	－
09101 高血圧性心疾患及び心腎疾患	総数	1	－	－	－	－	－	－	－	－	－	－	－	－	－	－	－	－	－	－	－	－	－	1	－	－	－	－	－
	男	－	－	－	－	－	－	－	－	－	－	－	－	－	－	－	－	－	－	－	－	－	－	－	－	－	－	－	－
	女	1	－	－	－	－	－	－	－	－	－	－	－	－	－	－	－	－	－	－	－	－	－	1	－	－	－	－	－
09102 その他の高血圧性疾患	総数	－	－	－	－	－	－	－	－	－	－	－	－	－	－	－	－	－	－	－	－	－	－	－	－	－	－	－	－
	男	－	－	－	－	－	－	－	－	－	－	－	－	－	－	－	－	－	－	－	－	－	－	－	－	－	－	－	－
	女	－	－	－	－	－	－	－	－	－	－	－	－	－	－	－	－	－	－	－	－	－	－	－	－	－	－	－	－
09200 心疾患（高血圧性を除く）	総数	256	－	－	－	－	－	－	－	－	－	－	1	－	－	2	5	2	9	17	26	22	48	30	45	29	19	1	－
	男	148	－	－	－	－	－	－	－	－	－	－	1	－	－	1	4	2	8	15	24	11	29	17	18	11	7	－	－
	女	108	－	－	－	－	－	－	－	－	－	－	－	－	－	1	1	－	1	2	2	11	19	13	27	18	12	1	－
09201 慢性リウマチ性心疾患	総数	－	－	－	－	－	－	－	－	－	－	－	－	－	－	－	－	－	－	－	－	－	－	－	－	－	－	－	－
	男	－	－	－	－	－	－	－	－	－	－	－	－	－	－	－	－	－	－	－	－	－	－	－	－	－	－	－	－
	女	－	－	－	－	－	－	－	－	－	－	－	－	－	－	－	－	－	－	－	－	－	－	－	－	－	－	－	－
09202 急性心筋梗塞	総数	51	－	－	－	－	－	－	－	－	－	－	－	－	－	1	2	－	2	6	8	6	7	6	7	4	2	－	－
	男	37	－	－	－	－	－	－	－	－	－	－	－	－	－	1	2	－	1	6	8	4	6	3	5	1	－	－	－
	女	14	－	－	－	－	－	－	－	－	－	－	－	－	－	－	－	－	1	－	－	2	1	3	2	3	2	－	－
09203 その他の虚血性心疾患	総数	18	－	－	－	－	－	－	－	－	－	－	－	－	－	－	－	－	1	1	1	1	4	4	4	2	－	－	－
	男	12	－	－	－	－	－	－	－	－	－	－	－	－	－	－	－	－	1	1	1	1	2	3	2	1	－	－	－
	女	6	－	－	－	－	－	－	－	－	－	－	－	－	－	－	－	－	－	－	－	－	2	1	2	1	－	－	－

表3－5　死亡数、性・年齢（5歳階級）・死因（死因簡単分類）・区別

若葉区　　平成24年

			総数	0歳	1歳	2歳	3歳	4歳	0～4歳	5～9歳	10～14歳	15～19歳	20～24歳	25～29歳	30～34歳	35～39歳	40～44歳	45～49歳	50～54歳	55～59歳	60～64歳	65～69歳	70～74歳	75～79歳	80～84歳	85～89歳	90～94歳	95～99歳	100歳以上	不詳
09204	慢性非リウマチ性心内膜疾患	総数	7	－	－	－	－	－	－	－	－	－	－	－	－	－	－	－	－	－	－	1	－	1	－	1	1	3	－	－
		男	－	－	－	－	－	－	－	－	－	－	－	－	－	－	－	－	－	－	－	－	－	－	－	－	－	－	－	－
		女	7	－	－	－	－	－	－	－	－	－	－	－	－	－	－	－	－	－	－	1	－	1	－	1	1	3	－	－
09205	心筋症	総数	7	－	－	－	－	－	－	－	－	－	－	－	－	－	－	－	1	－	－	3	2	1	－	－	－	－	－	－
		男	7	－	－	－	－	－	－	－	－	－	－	－	－	－	－	－	1	－	－	3	2	1	－	－	－	－	－	－
		女	－	－	－	－	－	－	－	－	－	－	－	－	－	－	－	－	－	－	－	－	－	－	－	－	－	－	－	－
09206	不整脈及び伝導障害	総数	69	－	－	－	－	－	－	－	－	－	－	－	－	－	1	2	1	1	5	9	9	14	8	9	6	4	－	－
		男	42	－	－	－	－	－	－	－	－	－	－	－	－	－	－	2	1	1	4	9	3	9	5	4	3	1	－	－
		女	27	－	－	－	－	－	－	－	－	－	－	－	－	－	1	－	－	－	1	－	6	5	3	5	3	3	－	－
09207	心不全	総数	75	－	－	－	－	－	－	－	－	－	－	1	－	－	－	－	－	1	3	2	2	10	9	22	14	10	1	－
		男	34	－	－	－	－	－	－	－	－	－	－	1	－	－	－	－	－	1	3	2	－	7	3	6	5	6	－	－
		女	41	－	－	－	－	－	－	－	－	－	－	－	－	－	－	－	－	－	－	－	2	3	6	16	9	4	1	－
09208	その他の心疾患	総数	29	－	－	－	－	－	－	－	－	－	－	－	－	－	－	1	－	4	2	2	2	11	3	2	2	－	－	－
		男	16	－	－	－	－	－	－	－	－	－	－	－	－	－	－	－	－	4	1	1	1	4	3	1	1	－	－	－
		女	13	－	－	－	－	－	－	－	－	－	－	－	－	－	－	1	－	－	1	1	1	7	－	1	1	－	－	－
09300	脳血管疾患	総数	152	－	－	－	－	－	－	－	－	－	－	－	－	－	1	3	2	3	6	14	15	19	27	24	25	10	3	－
		男	82	－	－	－	－	－	－	－	－	－	－	－	－	－	1	3	2	2	6	10	10	14	16	11	5	1	1	－
		女	70	－	－	－	－	－	－	－	－	－	－	－	－	－	－	－	－	1	－	4	5	5	11	13	20	9	2	－
09301	くも膜下出血	総数	14	－	－	－	－	－	－	－	－	－	－	－	－	－	－	1	1	1	1	4	1	2	1	－	1	－	1	－
		男	8	－	－	－	－	－	－	－	－	－	－	－	－	－	－	1	1	1	1	2	1	1	－	－	－	－	－	－
		女	6	－	－	－	－	－	－	－	－	－	－	－	－	－	－	－	－	－	－	2	－	1	1	－	1	－	1	－
09302	脳内出血	総数	38	－	－	－	－	－	－	－	－	－	－	－	－	－	1	2	－	1	5	4	2	6	6	3	5	3	－	－
		男	24	－	－	－	－	－	－	－	－	－	－	－	－	－	1	2	－	－	5	3	－	5	5	1	2	－	－	－
		女	14	－	－	－	－	－	－	－	－	－	－	－	－	－	－	－	－	1	－	1	2	1	1	2	3	3	－	－
09303	脳梗塞	総数	97	－	－	－	－	－	－	－	－	－	－	－	－	－	－	－	1	1	－	5	12	11	18	21	19	7	2	－
		男	49	－	－	－	－	－	－	－	－	－	－	－	－	－	－	－	1	1	－	5	9	8	10	10	3	1	1	－
		女	48	－	－	－	－	－	－	－	－	－	－	－	－	－	－	－	－	－	－	－	3	3	8	11	16	6	1	－
09304	その他の脳血管疾患	総数	3	－	－	－	－	－	－	－	－	－	－	－	－	－	－	－	－	－	－	1	－	－	2	－	－	－	－	－
		男	1	－	－	－	－	－	－	－	－	－	－	－	－	－	－	－	－	－	－	－	－	－	1	－	－	－	－	－
		女	2	－	－	－	－	－	－	－	－	－	－	－	－	－	－	－	－	－	－	1	－	－	1	－	－	－	－	－
09400	大動脈瘤及び解離	総数	20	－	－	－	－	－	－	－	－	－	1	－	－	－	－	－	－	－	－	3	8	3	2	3	－	－	－	－
		男	14	－	－	－	－	－	－	－	－	－	－	－	－	－	－	－	－	－	－	2	5	3	2	2	－	－	－	－
		女	6	－	－	－	－	－	－	－	－	－	1	－	－	－	－	－	－	－	－	1	3	－	－	1	－	－	－	－
09500	その他の循環器系の疾患	総数	7	－	－	－	－	－	－	－	－	－	－	－	1	－	－	－	－	－	－	－	1	2	1	－	－	－	2	－
		男	3	－	－	－	－	－	－	－	－	－	－	－	－	－	－	－	－	－	－	－	1	2	－	－	－	－	－	－
		女	4	－	－	－	－	－	－	－	－	－	－	－	1	－	－	－	－	－	－	－	－	－	1	－	－	－	2	－
10000	呼吸器系の疾患	総数	228	－	1	－	－	－	1	1	－	－	－	－	－	－	2	－	2	2	6	7	18	30	43	60	37	13	6	－
		男	135	－	－	－	－	－	－	1	－	－	－	－	－	－	－	－	2	1	5	4	12	21	31	38	16	4	－	－
		女	93	－	1	－	－	－	1	－	－	－	－	－	－	－	2	－	－	1	1	3	6	9	12	22	21	9	6	－
10100	インフルエンザ	総数	2	－	－	－	－	－	－	－	－	－	－	－	－	－	－	－	－	1	－	－	－	－	1	－	－	－	－	－
		男	1	－	－	－	－	－	－	－	－	－	－	－	－	－	－	－	－	1	－	－	－	－	－	－	－	－	－	－
		女	1	－	－	－	－	－	－	－	－	－	－	－	－	－	－	－	－	－	－	－	－	－	1	－	－	－	－	－
10200	肺炎	総数	156	－	－	－	－	－	－	1	－	－	－	－	－	－	2	－	1	－	3	4	11	20	24	43	33	12	2	－
		男	89	－	－	－	－	－	－	1	－	－	－	－	－	－	－	－	1	－	3	2	7	17	15	25	14	4	－	－
		女	67	－	－	－	－	－	－	－	－	－	－	－	－	－	2	－	－	－	－	2	4	3	9	18	19	8	2	－
10300	急性気管支炎	総数	－	－	－	－	－	－	－	－	－	－	－	－	－	－	－	－	－	－	－	－	－	－	－	－	－	－	－	－
		男	－	－	－	－	－	－	－	－	－	－	－	－	－	－	－	－	－	－	－	－	－	－	－	－	－	－	－	－
		女	－	－	－	－	－	－	－	－	－	－	－	－	－	－	－	－	－	－	－	－	－	－	－	－	－	－	－	－

表3－5　死亡数、性・年齢（5歳階級）・死因（死因簡単分類）・区別

若葉区　　平成24年

		総数	0歳	1歳	2歳	3歳	4歳	0～4歳	5～9歳	10～14歳	15～19歳	20～24歳	25～29歳	30～34歳	35～39歳	40～44歳	45～49歳	50～54歳	55～59歳	60～64歳	65～69歳	70～74歳	75～79歳	80～84歳	85～89歳	90～94歳	95～99歳	100歳以上	不詳
10400 慢性閉塞性肺疾患	総数	16	－	－	－	－	－	－	－	－	－	－	－	－	－	－	－	－	1	－	－	－	2	6	7	－	－	－	－
	男	14	－	－	－	－	－	－	－	－	－	－	－	－	－	－	－	－	－	－	－	－	1	6	7	－	－	－	－
	女	2	－	－	－	－	－	－	－	－	－	－	－	－	－	－	－	－	1	－	－	－	1	－	－	－	－	－	－
10500 喘息	総数	2	－	－	－	－	－	－	－	－	－	－	－	－	－	－	－	－	－	－	－	1	－	－	1	－	－	－	－
	男	1	－	－	－	－	－	－	－	－	－	－	－	－	－	－	－	－	－	－	－	1	－	－	－	－	－	－	－
	女	1	－	－	－	－	－	－	－	－	－	－	－	－	－	－	－	－	－	－	－	－	－	－	1	－	－	－	－
10600 その他の呼吸器系の疾患	総数	52	－	1	－	－	－	1	－	－	－	－	－	－	－	－	－	1	－	3	3	6	8	12	9	4	1	4	－
	男	30	－	－	－	－	－	－	－	－	－	－	－	－	－	－	－	1	－	2	2	4	3	10	6	2	－	－	－
	女	22	－	1	－	－	－	1	－	－	－	－	－	－	－	－	－	－	－	1	1	2	5	2	3	2	1	4	－
11000 消化器系の疾患	総数	51	－	－	－	－	－	－	－	－	－	－	2	－	－	3	2	－	－	2	3	9	7	7	8	7	－	1	－
	男	28	－	－	－	－	－	－	－	－	－	－	2	－	－	1	2	－	－	2	2	6	4	3	3	3	－	－	－
	女	23	－	－	－	－	－	－	－	－	－	－	－	－	－	2	－	－	－	－	1	3	3	4	5	4	－	1	－
11100 胃潰瘍及び十二指腸潰瘍	総数	4	－	－	－	－	－	－	－	－	－	－	－	－	－	－	－	－	－	－	－	－	1	2	1	－	－	－	－
	男	2	－	－	－	－	－	－	－	－	－	－	－	－	－	－	－	－	－	－	－	－	1	1	－	－	－	－	－
	女	2	－	－	－	－	－	－	－	－	－	－	－	－	－	－	－	－	－	－	－	－	－	1	1	－	－	－	－
11200 ヘルニア及び腸閉塞	総数	10	－	－	－	－	－	－	－	－	－	－	－	－	－	－	－	－	－	－	2	2	1	1	2	2	－	－	－
	男	6	－	－	－	－	－	－	－	－	－	－	－	－	－	－	－	－	－	－	1	2	－	－	1	2	－	－	－
	女	4	－	－	－	－	－	－	－	－	－	－	－	－	－	－	－	－	－	－	1	－	1	1	1	－	－	－	－
11300 肝疾患	総数	12	－	－	－	－	－	－	－	－	－	－	－	－	－	1	2	－	－	2	1	2	2	1	1	－	－	－	－
	男	6	－	－	－	－	－	－	－	－	－	－	－	－	－	－	2	－	－	2	1	1	－	－	－	－	－	－	－
	女	6	－	－	－	－	－	－	－	－	－	－	－	－	－	1	－	－	－	－	－	1	2	1	1	－	－	－	－
11301 肝硬変（アルコール性を除く）	総数	9	－	－	－	－	－	－	－	－	－	－	－	－	－	1	－	－	－	2	1	1	2	1	1	－	－	－	－
	男	3	－	－	－	－	－	－	－	－	－	－	－	－	－	－	－	－	－	2	1	－	－	－	－	－	－	－	－
	女	6	－	－	－	－	－	－	－	－	－	－	－	－	－	1	－	－	－	－	－	1	2	1	1	－	－	－	－
11302 その他の肝疾患	総数	3	－	－	－	－	－	－	－	－	－	－	－	－	－	－	2	－	－	－	－	1	－	－	－	－	－	－	－
	男	3	－	－	－	－	－	－	－	－	－	－	－	－	－	－	2	－	－	－	－	1	－	－	－	－	－	－	－
	女	－	－	－	－	－	－	－	－	－	－	－	－	－	－	－	－	－	－	－	－	－	－	－	－	－	－	－	－
11400 その他の消化器系の疾患	総数	25	－	－	－	－	－	－	－	－	－	－	2	－	－	2	－	－	－	－	－	5	3	3	4	5	－	1	－
	男	14	－	－	－	－	－	－	－	－	－	－	2	－	－	1	－	－	－	－	－	3	3	2	2	1	－	－	－
	女	11	－	－	－	－	－	－	－	－	－	－	－	－	－	1	－	－	－	－	－	2	－	1	2	4	－	1	－
12000 皮膚及び皮下組織の疾患	総数	3	－	－	－	－	－	－	－	－	－	－	－	－	－	－	－	1	－	－	－	1	1	－	－	－	－	－	－
	男	1	－	－	－	－	－	－	－	－	－	－	－	－	－	－	－	1	－	－	－	－	－	－	－	－	－	－	－
	女	2	－	－	－	－	－	－	－	－	－	－	－	－	－	－	－	－	－	－	－	1	1	－	－	－	－	－	－
13000 筋骨格系及び結合組織の疾患	総数	5	－	－	－	－	－	－	－	－	－	－	－	－	－	－	－	－	－	－	1	1	－	2	－	1	－	－	－
	男	1	－	－	－	－	－	－	－	－	－	－	－	－	－	－	－	－	－	－	－	1	－	－	－	－	－	－	－
	女	4	－	－	－	－	－	－	－	－	－	－	－	－	－	－	－	－	－	－	1	－	－	2	－	1	－	－	－
14000 腎尿路生殖器系の疾患	総数	42	－	－	－	－	－	－	－	－	－	－	－	－	－	1	－	－	－	1	5	5	5	8	11	3	3	－	－
	男	26	－	－	－	－	－	－	－	－	－	－	－	－	－	1	－	－	－	1	4	4	3	5	7	1	－	－	－
	女	16	－	－	－	－	－	－	－	－	－	－	－	－	－	－	－	－	－	－	1	1	2	3	4	2	3	－	－
14100 糸球体疾患及び腎尿細管間質性疾患	総数	6	－	－	－	－	－	－	－	－	－	－	－	－	－	1	－	－	－	－	1	－	1	1	－	－	2	－	－
	男	3	－	－	－	－	－	－	－	－	－	－	－	－	－	1	－	－	－	－	1	－	－	1	－	－	－	－	－
	女	3	－	－	－	－	－	－	－	－	－	－	－	－	－	－	－	－	－	－	－	－	1	－	－	－	2	－	－
14200 腎不全	総数	31	－	－	－	－	－	－	－	－	－	－	－	－	－	－	－	－	－	1	4	4	4	7	8	3	－	－	－
	男	20	－	－	－	－	－	－	－	－	－	－	－	－	－	－	－	－	－	1	3	3	3	4	5	1	－	－	－
	女	11	－	－	－	－	－	－	－	－	－	－	－	－	－	－	－	－	－	－	1	1	1	3	3	2	－	－	－
14201 急性腎不全	総数	9	－	－	－	－	－	－	－	－	－	－	－	－	－	－	－	－	－	－	2	1	1	－	4	1	－	－	－
	男	7	－	－	－	－	－	－	－	－	－	－	－	－	－	－	－	－	－	－	2	1	1	－	3	－	－	－	－
	女	2	－	－	－	－	－	－	－	－	－	－	－	－	－	－	－	－	－	－	－	－	－	－	1	1	－	－	－

表3－5　死亡数、性・年齢（5歳階級）・死因（死因簡単分類）・区別

若葉区

平成24年

		総数	0歳	1歳	2歳	3歳	4歳	0～4歳	5～9歳	10～14歳	15～19歳	20～24歳	25～29歳	30～34歳	35～39歳	40～44歳	45～49歳	50～54歳	55～59歳	60～64歳	65～69歳	70～74歳	75～79歳	80～84歳	85～89歳	90～94歳	95～99歳	100歳以上	不詳
14202 慢性腎不全	総数	14	－	－	－	－	－	－	－	－	－	－	－	－	－	－	－	－	－	－	1	2	1	7	2	1	－	－	－
	男	9	－	－	－	－	－	－	－	－	－	－	－	－	－	－	－	－	－	－	1	1	1	4	1	1	－	－	－
	女	5	－	－	－	－	－	－	－	－	－	－	－	－	－	－	－	－	－	－	－	1	－	3	1	－	－	－	－
14203 詳細不明の腎不全	総数	8	－	－	－	－	－	－	－	－	－	－	－	－	－	－	－	－	－	1	1	1	2	－	2	1	－	－	－
	男	4	－	－	－	－	－	－	－	－	－	－	－	－	－	－	－	－	－	1	－	1	1	－	1	－	－	－	－
	女	4	－	－	－	－	－	－	－	－	－	－	－	－	－	－	－	－	－	－	1	－	1	－	1	1	－	－	－
14300 その他の腎尿路生殖器系の疾患	総数	5	－	－	－	－	－	－	－	－	－	－	－	－	－	－	－	－	－	－	－	1	－	－	3	－	1	－	－
	男	3	－	－	－	－	－	－	－	－	－	－	－	－	－	－	－	－	－	－	－	1	－	－	2	－	－	－	－
	女	2	－	－	－	－	－	－	－	－	－	－	－	－	－	－	－	－	－	－	－	－	－	－	1	－	1	－	－
15000 妊娠、分娩及び産じょく	総数	－	－	－	－	－	－	－	－	－	－	－	－	－	－	－	－	－	－	－	－	－	－	－	－	－	－	－	－
	男	・	・	・	・	・	・	・	・	・	・	・	・	・	・	・	・	・	・	・	・	・	・	・	・	・	・	・	・
	女	－	－	－	－	－	－	－	－	－	－	－	－	－	－	－	－	－	－	－	－	－	－	－	－	－	－	－	－
16000 周産期に発生した病態	総数	1	1	－	－	－	－	1	－	－	－	－	－	－	－	－	－	－	－	－	－	－	－	－	－	－	－	－	－
	男	1	1	－	－	－	－	1	－	－	－	－	－	－	－	－	－	－	－	－	－	－	－	－	－	－	－	－	－
	女	－	－	－	－	－	－	－	－	－	－	－	－	－	－	－	－	－	－	－	－	－	－	－	－	－	－	－	－
16100 妊娠期間及び胎児発育に関連する障害	総数	－	－	－	－	－	－	－	－	－	－	－	－	－	－	－	－	－	－	－	－	－	－	－	－	－	－	－	－
	男	－	－	－	－	－	－	－	－	－	－	－	－	－	－	－	－	－	－	－	－	－	－	－	－	－	－	－	－
	女	－	－	－	－	－	－	－	－	－	－	－	－	－	－	－	－	－	－	－	－	－	－	－	－	－	－	－	－
16200 出産外傷	総数	－	－	－	－	－	－	－	－	－	－	－	－	－	－	－	－	－	－	－	－	－	－	－	－	－	－	－	－
	男	－	－	－	－	－	－	－	－	－	－	－	－	－	－	－	－	－	－	－	－	－	－	－	－	－	－	－	－
	女	－	－	－	－	－	－	－	－	－	－	－	－	－	－	－	－	－	－	－	－	－	－	－	－	－	－	－	－
16300 周産期に特異的な呼吸障害及び心血管障害	総数	－	－	－	－	－	－	－	－	－	－	－	－	－	－	－	－	－	－	－	－	－	－	－	－	－	－	－	－
	男	－	－	－	－	－	－	－	－	－	－	－	－	－	－	－	－	－	－	－	－	－	－	－	－	－	－	－	－
	女	－	－	－	－	－	－	－	－	－	－	－	－	－	－	－	－	－	－	－	－	－	－	－	－	－	－	－	－
16400 周産期に特異的な感染症	総数	－	－	－	－	－	－	－	－	－	－	－	－	－	－	－	－	－	－	－	－	－	－	－	－	－	－	－	－
	男	－	－	－	－	－	－	－	－	－	－	－	－	－	－	－	－	－	－	－	－	－	－	－	－	－	－	－	－
	女	－	－	－	－	－	－	－	－	－	－	－	－	－	－	－	－	－	－	－	－	－	－	－	－	－	－	－	－
16500 胎児及び新生児の出血性障害及び血液障害	総数	－	－	－	－	－	－	－	－	－	－	－	－	－	－	－	－	－	－	－	－	－	－	－	－	－	－	－	－
	男	－	－	－	－	－	－	－	－	－	－	－	－	－	－	－	－	－	－	－	－	－	－	－	－	－	－	－	－
	女	－	－	－	－	－	－	－	－	－	－	－	－	－	－	－	－	－	－	－	－	－	－	－	－	－	－	－	－
16600 その他の周産期に発生した病態	総数	1	1	－	－	－	－	1	－	－	－	－	－	－	－	－	－	－	－	－	－	－	－	－	－	－	－	－	－
	男	1	1	－	－	－	－	1	－	－	－	－	－	－	－	－	－	－	－	－	－	－	－	－	－	－	－	－	－
	女	－	－	－	－	－	－	－	－	－	－	－	－	－	－	－	－	－	－	－	－	－	－	－	－	－	－	－	－
17000 先天奇形、変形及び染色体異常	総数	3	3	－	－	－	－	3	－	－	－	－	－	－	－	－	－	－	－	－	－	－	－	－	－	－	－	－	－
	男	1	1	－	－	－	－	1	－	－	－	－	－	－	－	－	－	－	－	－	－	－	－	－	－	－	－	－	－
	女	2	2	－	－	－	－	2	－	－	－	－	－	－	－	－	－	－	－	－	－	－	－	－	－	－	－	－	－
17100 神経系の先天奇形	総数	－	－	－	－	－	－	－	－	－	－	－	－	－	－	－	－	－	－	－	－	－	－	－	－	－	－	－	－
	男	－	－	－	－	－	－	－	－	－	－	－	－	－	－	－	－	－	－	－	－	－	－	－	－	－	－	－	－
	女	－	－	－	－	－	－	－	－	－	－	－	－	－	－	－	－	－	－	－	－	－	－	－	－	－	－	－	－
17200 循環器系の先天奇形	総数	2	2	－	－	－	－	2	－	－	－	－	－	－	－	－	－	－	－	－	－	－	－	－	－	－	－	－	－
	男	－	－	－	－	－	－	－	－	－	－	－	－	－	－	－	－	－	－	－	－	－	－	－	－	－	－	－	－
	女	2	2	－	－	－	－	2	－	－	－	－	－	－	－	－	－	－	－	－	－	－	－	－	－	－	－	－	－
17201 心臓の先天奇形	総数	1	1	－	－	－	－	1	－	－	－	－	－	－	－	－	－	－	－	－	－	－	－	－	－	－	－	－	－
	男	－	－	－	－	－	－	－	－	－	－	－	－	－	－	－	－	－	－	－	－	－	－	－	－	－	－	－	－
	女	1	1	－	－	－	－	1	－	－	－	－	－	－	－	－	－	－	－	－	－	－	－	－	－	－	－	－	－
17202 その他の循環器系の先天奇形	総数	1	1	－	－	－	－	1	－	－	－	－	－	－	－	－	－	－	－	－	－	－	－	－	－	－	－	－	－
	男	－	－	－	－	－	－	－	－	－	－	－	－	－	－	－	－	－	－	－	－	－	－	－	－	－	－	－	－
	女	1	1	－	－	－	－	1	－	－	－	－	－	－	－	－	－	－	－	－	－	－	－	－	－	－	－	－	－

表3－5　死亡数、性・年齢（5歳階級）・死因（死因簡単分類）・区別

若葉区

平成24年

			総数	0歳	1歳	2歳	3歳	4歳	0～4歳	5～9歳	10～14歳	15～19歳	20～24歳	25～29歳	30～34歳	35～39歳	40～44歳	45～49歳	50～54歳	55～59歳	60～64歳	65～69歳	70～74歳	75～79歳	80～84歳	85～89歳	90～94歳	95～99歳	100歳以上	不詳
17300	消化器系の先天奇形	総数	－	－	－	－	－	－	－	－	－	－	－	－	－	－	－	－	－	－	－	－	－	－	－	－	－	－	－	－
		男	－	－	－	－	－	－	－	－	－	－	－	－	－	－	－	－	－	－	－	－	－	－	－	－	－	－	－	－
		女	－	－	－	－	－	－	－	－	－	－	－	－	－	－	－	－	－	－	－	－	－	－	－	－	－	－	－	－
17400	その他の先天奇形及び変形	総数	1	1	－	－	－	－	1	－	－	－	－	－	－	－	－	－	－	－	－	－	－	－	－	－	－	－	－	－
		男	1	1	－	－	－	－	1	－	－	－	－	－	－	－	－	－	－	－	－	－	－	－	－	－	－	－	－	－
		女	－	－	－	－	－	－	－	－	－	－	－	－	－	－	－	－	－	－	－	－	－	－	－	－	－	－	－	－
17500	染色体異常、他に分類されないもの	総数	－	－	－	－	－	－	－	－	－	－	－	－	－	－	－	－	－	－	－	－	－	－	－	－	－	－	－	－
		男	－	－	－	－	－	－	－	－	－	－	－	－	－	－	－	－	－	－	－	－	－	－	－	－	－	－	－	－
		女	－	－	－	－	－	－	－	－	－	－	－	－	－	－	－	－	－	－	－	－	－	－	－	－	－	－	－	－
18000	症状、徴候及び異常臨床所見・異常検査所見で他に分類されないもの	総数	72	－	－	－	－	－	－	－	－	－	－	－	1	－	1	1	1	2	4	1	4	4	8	17	14	9	5	－
		男	31	－	－	－	－	－	－	－	－	－	－	－	1	－	1	－	1	2	4	1	1	4	5	7	2	2	－	－
		女	41	－	－	－	－	－	－	－	－	－	－	－	－	－	－	1	－	－	－	－	3	－	3	10	12	7	5	－
18100	老衰	総数	51	－	－	－	－	－	－	－	－	－	－	－	－	－	－	－	－	－	－	－	2	1	8	13	14	8	5	－
		男	15	－	－	－	－	－	－	－	－	－	－	－	－	－	－	－	－	－	－	－	－	1	5	5	2	2	－	－
		女	36	－	－	－	－	－	－	－	－	－	－	－	－	－	－	－	－	－	－	－	2	－	3	8	12	6	5	－
18200	乳幼児突然死症候群	総数	－	－	－	－	－	－	－	－	－	－	－	－	－	－	－	－	－	－	－	－	－	－	－	－	－	－	－	－
		男	－	－	－	－	－	－	－	－	－	－	－	－	－	－	－	－	－	－	－	－	－	－	－	－	－	－	－	－
		女	－	－	－	－	－	－	－	－	－	－	－	－	－	－	－	－	－	－	－	－	－	－	－	－	－	－	－	－
18300	その他の症状、徴候及び異常臨床所見・異常検査所見で他に分類されないもの	総数	21	－	－	－	－	－	－	－	－	－	－	－	1	－	1	1	1	2	4	1	2	3	－	4	－	1	－	－
		男	16	－	－	－	－	－	－	－	－	－	－	－	1	－	1	－	1	2	4	1	1	3	－	2	－	－	－	－
		女	5	－	－	－	－	－	－	－	－	－	－	－	－	－	－	1	－	－	－	－	1	－	－	2	－	1	－	－
20000	傷病及び死亡の外因	総数	78	－	－	－	－	－	－	－	－	－	－	3	1	5	2	5	1	4	3	10	7	5	13	8	8	3	－	－
		男	47	－	－	－	－	－	－	－	－	－	－	2	1	4	2	3	1	4	2	6	6	4	6	3	2	1	－	－
		女	31	－	－	－	－	－	－	－	－	－	－	1	－	1	－	2	－	－	1	4	1	1	7	5	6	2	－	－
20100	不慮の事故	総数	45	－	－	－	－	－	－	－	－	－	－	－	－	3	1	1	－	2	－	7	6	4	7	5	7	2	－	－
		男	27	－	－	－	－	－	－	－	－	－	－	－	－	2	1	1	－	2	－	3	5	4	3	3	2	1	－	－
		女	18	－	－	－	－	－	－	－	－	－	－	－	－	1	－	－	－	－	－	4	1	－	4	2	5	1	－	－
20101	交通事故	総数	6	－	－	－	－	－	－	－	－	－	－	－	－	1	－	－	－	－	－	3	1	－	－	－	1	－	－	－
		男	3	－	－	－	－	－	－	－	－	－	－	－	－	1	－	－	－	－	－	1	1	－	－	－	－	－	－	－
		女	3	－	－	－	－	－	－	－	－	－	－	－	－	－	－	－	－	－	－	2	－	－	－	－	1	－	－	－
20102	転倒・転落	総数	9	－	－	－	－	－	－	－	－	－	－	－	－	1	－	－	－	－	－	－	1	－	2	3	2	－	－	－
		男	6	－	－	－	－	－	－	－	－	－	－	－	－	1	－	－	－	－	－	－	1	－	2	2	－	－	－	－
		女	3	－	－	－	－	－	－	－	－	－	－	－	－	－	－	－	－	－	－	－	－	－	－	1	2	－	－	－
20103	不慮の溺死及び溺水	総数	2	－	－	－	－	－	－	－	－	－	－	－	－	－	－	－	－	1	－	－	－	1	－	－	－	－	－	－
		男	2	－	－	－	－	－	－	－	－	－	－	－	－	－	－	－	－	1	－	－	－	1	－	－	－	－	－	－
		女	－	－	－	－	－	－	－	－	－	－	－	－	－	－	－	－	－	－	－	－	－	－	－	－	－	－	－	－
20104	不慮の窒息	総数	14	－	－	－	－	－	－	－	－	－	－	－	－	－	－	－	－	－	－	1	2	3	4	2	－	2	－	－
		男	7	－	－	－	－	－	－	－	－	－	－	－	－	－	－	－	－	－	－	－	1	3	1	1	－	1	－	－
		女	7	－	－	－	－	－	－	－	－	－	－	－	－	－	－	－	－	－	－	1	1	－	3	1	－	1	－	－
20105	煙、火及び火炎への曝露	総数	2	－	－	－	－	－	－	－	－	－	－	－	－	－	－	－	－	－	－	－	1	－	－	－	1	－	－	－
		男	2	－	－	－	－	－	－	－	－	－	－	－	－	－	－	－	－	－	－	－	1	－	－	－	1	－	－	－
		女	－	－	－	－	－	－	－	－	－	－	－	－	－	－	－	－	－	－	－	－	－	－	－	－	－	－	－	－
20106	有害物質による不慮の中毒及び有害物質への曝露	総数	2	－	－	－	－	－	－	－	－	－	－	－	－	－	－	－	－	1	－	1	－	－	－	－	－	－	－	－
		男	1	－	－	－	－	－	－	－	－	－	－	－	－	－	－	－	－	1	－	－	－	－	－	－	－	－	－	－
		女	1	－	－	－	－	－	－	－	－	－	－	－	－	－	－	－	－	－	－	1	－	－	－	－	－	－	－	－
20107	その他の不慮の事故	総数	10	－	－	－	－	－	－	－	－	－	－	－	－	1	1	1	－	－	－	2	1	－	1	－	3	－	－	－
		男	6	－	－	－	－	－	－	－	－	－	－	－	－	－	1	1	－	－	－	2	1	－	－	－	1	－	－	－
		女	4	－	－	－	－	－	－	－	－	－	－	－	－	1	－	－	－	－	－	－	－	－	1	－	2	－	－	－

表3－5　死亡数、性・年齢（5歳階級）・死因（死因簡単分類）・区別

若葉区

平成24年

			総数	0歳	1歳	2歳	3歳	4歳	0～4歳	5～9歳	10～14歳	15～19歳	20～24歳	25～29歳	30～34歳	35～39歳	40～44歳	45～49歳	50～54歳	55～59歳	60～64歳	65～69歳	70～74歳	75～79歳	80～84歳	85～89歳	90～94歳	95～99歳	100歳以上	不詳
20200	自殺	総数	24	－	－	－	－	－	－	－	－	－	－	2	1	2	1	4	1	1	3	3	1	1	3	1	－	－	－	－
		男	17	－	－	－	－	－	－	－	－	－	－	1	1	2	1	2	1	1	2	3	1	－	2	－	－	－	－	－
		女	7	－	－	－	－	－	－	－	－	－	－	1	－	－	－	2	－	－	1	－	－	1	1	1	－	－	－	－
20300	他殺	総数	1	－	－	－	－	－	－	－	－	－	－	－	－	－	－	－	－	－	－	－	－	－	－	1	－	－	－	－
		男	－	－	－	－	－	－	－	－	－	－	－	－	－	－	－	－	－	－	－	－	－	－	－	－	－	－	－	－
		女	1	－	－	－	－	－	－	－	－	－	－	－	－	－	－	－	－	－	－	－	－	－	－	1	－	－	－	－
20400	その他の外因	総数	8	－	－	－	－	－	－	－	－	－	－	1	－	－	－	－	－	1	－	－	－	－	3	1	1	1	－	－
		男	3	－	－	－	－	－	－	－	－	－	－	1	－	－	－	－	－	1	－	－	－	－	1	－	－	－	－	－
		女	5	－	－	－	－	－	－	－	－	－	－	－	－	－	－	－	－	－	－	－	－	－	2	1	1	1	－	－

表3－5　死亡数、性・年齢（5歳階級）・死因（死因簡単分類）・区別

緑　区

平成24年

		総数	0歳	1歳	2歳	3歳	4歳	0～4歳	5～9歳	10～14歳	15～19歳	20～24歳	25～29歳	30～34歳	35～39歳	40～44歳	45～49歳	50～54歳	55～59歳	60～64歳	65～69歳	70～74歳	75～79歳	80～84歳	85～89歳	90～94歳	95～99歳	100歳以上	不詳
総　数	総数	819	3	－	－	－	－	3	－	1	1	4	4	6	7	9	18	23	26	38	70	81	95	136	125	111	54	7	－
	男	436	1	－	－	－	－	1	－	－	－	3	4	3	3	6	14	13	17	23	52	51	68	76	53	31	18	－	－
	女	383	2	－	－	－	－	2	－	1	1	1	－	3	4	3	4	10	9	15	18	30	27	60	72	80	36	7	－
01000 感染症及び寄生虫症	総数	16	－	－	－	－	－	－	－	－	－	－	－	－	－	－	1	－	－	1	1	－	2	6	3	1	1	－	－
	男	11	－	－	－	－	－	－	－	－	－	－	－	－	－	－	1	－	－	－	1	－	1	4	2	1	1	－	－
	女	5	－	－	－	－	－	－	－	－	－	－	－	－	－	－	－	－	－	1	－	－	1	2	1	－	－	－	－
01100 腸管感染症	総数	1	－	－	－	－	－	－	－	－	－	－	－	－	－	－	－	－	－	1	－	－	－	－	－	－	－	－	－
	男	－	－	－	－	－	－	－	－	－	－	－	－	－	－	－	－	－	－	－	－	－	－	－	－	－	－	－	－
	女	1	－	－	－	－	－	－	－	－	－	－	－	－	－	－	－	－	－	1	－	－	－	－	－	－	－	－	－
01200 結核	総数	2	－	－	－	－	－	－	－	－	－	－	－	－	－	－	1	－	－	－	－	－	－	－	－	－	1	－	－
	男	2	－	－	－	－	－	－	－	－	－	－	－	－	－	－	1	－	－	－	－	－	－	－	－	－	1	－	－
	女	－	－	－	－	－	－	－	－	－	－	－	－	－	－	－	－	－	－	－	－	－	－	－	－	－	－	－	－
01201 呼吸器結核	総数	2	－	－	－	－	－	－	－	－	－	－	－	－	－	－	1	－	－	－	－	－	－	－	－	－	1	－	－
	男	2	－	－	－	－	－	－	－	－	－	－	－	－	－	－	1	－	－	－	－	－	－	－	－	－	1	－	－
	女	－	－	－	－	－	－	－	－	－	－	－	－	－	－	－	－	－	－	－	－	－	－	－	－	－	－	－	－
01202 その他の結核	総数	－	－	－	－	－	－	－	－	－	－	－	－	－	－	－	－	－	－	－	－	－	－	－	－	－	－	－	－
	男	－	－	－	－	－	－	－	－	－	－	－	－	－	－	－	－	－	－	－	－	－	－	－	－	－	－	－	－
	女	－	－	－	－	－	－	－	－	－	－	－	－	－	－	－	－	－	－	－	－	－	－	－	－	－	－	－	－
01300 敗血症	総数	7	－	－	－	－	－	－	－	－	－	－	－	－	－	－	－	－	－	－	－	－	1	3	2	1	－	－	－
	男	5	－	－	－	－	－	－	－	－	－	－	－	－	－	－	－	－	－	－	－	－	－	2	2	1	－	－	－
	女	2	－	－	－	－	－	－	－	－	－	－	－	－	－	－	－	－	－	－	－	－	1	1	－	－	－	－	－
01400 ウイルス肝炎	総数	4	－	－	－	－	－	－	－	－	－	－	－	－	－	－	－	－	－	－	－	－	1	2	1	－	－	－	－
	男	2	－	－	－	－	－	－	－	－	－	－	－	－	－	－	－	－	－	－	－	－	1	1	－	－	－	－	－
	女	2	－	－	－	－	－	－	－	－	－	－	－	－	－	－	－	－	－	－	－	－	－	1	1	－	－	－	－
01401 B型ウイルス肝炎	総数	－	－	－	－	－	－	－	－	－	－	－	－	－	－	－	－	－	－	－	－	－	－	－	－	－	－	－	－
	男	－	－	－	－	－	－	－	－	－	－	－	－	－	－	－	－	－	－	－	－	－	－	－	－	－	－	－	－
	女	－	－	－	－	－	－	－	－	－	－	－	－	－	－	－	－	－	－	－	－	－	－	－	－	－	－	－	－
01402 C型ウイルス肝炎	総数	4	－	－	－	－	－	－	－	－	－	－	－	－	－	－	－	－	－	－	－	－	1	2	1	－	－	－	－
	男	2	－	－	－	－	－	－	－	－	－	－	－	－	－	－	－	－	－	－	－	－	1	1	－	－	－	－	－
	女	2	－	－	－	－	－	－	－	－	－	－	－	－	－	－	－	－	－	－	－	－	－	1	1	－	－	－	－
01403 その他のウイルス肝炎	総数	－	－	－	－	－	－	－	－	－	－	－	－	－	－	－	－	－	－	－	－	－	－	－	－	－	－	－	－
	男	－	－	－	－	－	－	－	－	－	－	－	－	－	－	－	－	－	－	－	－	－	－	－	－	－	－	－	－
	女	－	－	－	－	－	－	－	－	－	－	－	－	－	－	－	－	－	－	－	－	－	－	－	－	－	－	－	－
01500 ヒト免疫不全ウイルス〔HIV〕病	総数	－	－	－	－	－	－	－	－	－	－	－	－	－	－	－	－	－	－	－	－	－	－	－	－	－	－	－	－
	男	－	－	－	－	－	－	－	－	－	－	－	－	－	－	－	－	－	－	－	－	－	－	－	－	－	－	－	－
	女	－	－	－	－	－	－	－	－	－	－	－	－	－	－	－	－	－	－	－	－	－	－	－	－	－	－	－	－
01600 その他の感染症及び寄生虫症	総数	2	－	－	－	－	－	－	－	－	－	－	－	－	－	－	－	－	－	－	1	－	－	1	－	－	－	－	－
	男	2	－	－	－	－	－	－	－	－	－	－	－	－	－	－	－	－	－	－	1	－	－	1	－	－	－	－	－
	女	－	－	－	－	－	－	－	－	－	－	－	－	－	－	－	－	－	－	－	－	－	－	－	－	－	－	－	－
02000 新生物	総数	246	－	－	－	－	－	－	－	－	－	－	－	1	2	3	7	11	15	23	31	41	39	40	17	14	2	－	－
	男	146	－	－	－	－	－	－	－	－	－	－	－	－	1	2	5	3	9	12	21	27	31	23	10	2	－	－	－
	女	100	－	－	－	－	－	－	－	－	－	－	－	1	1	1	2	8	6	11	10	14	8	17	7	12	2	－	－
02100 悪性新生物	総数	240	－	－	－	－	－	－	－	－	－	－	－	1	2	3	6	11	15	23	31	40	37	40	16	13	2	－	－
	男	142	－	－	－	－	－	－	－	－	－	－	－	－	1	2	4	3	9	12	21	26	29	23	10	2	－	－	－
	女	98	－	－	－	－	－	－	－	－	－	－	－	1	1	1	2	8	6	11	10	14	8	17	6	11	2	－	－
02101 口唇、口腔及び咽頭の悪性新生物	総数	4	－	－	－	－	－	－	－	－	－	－	－	－	－	－	－	－	－	1	1	－	－	1	1	－	－	－	－
	男	2	－	－	－	－	－	－	－	－	－	－	－	－	－	－	－	－	－	1	1	－	－	－	－	－	－	－	－
	女	2	－	－	－	－	－	－	－	－	－	－	－	－	－	－	－	－	－	－	－	－	－	1	1	－	－	－	－

表3－5 死亡数、性・年齢（5歳階級）・死因（死因簡単分類）・区別

緑 区

平成24年

			総数	0歳	1歳	2歳	3歳	4歳	0～4歳	5～9歳	10～14歳	15～19歳	20～24歳	25～29歳	30～34歳	35～39歳	40～44歳	45～49歳	50～54歳	55～59歳	60～64歳	65～69歳	70～74歳	75～79歳	80～84歳	85～89歳	90～94歳	95～99歳	100歳以上	不詳
02102	食道の悪性新生物	総数	12	－	－	－	－	－	－	－	－	－	－	－	－	－	－	－	1	－	3	1	4	－	1	－	2	－	－	－
		男	9	－	－	－	－	－	－	－	－	－	－	－	－	－	－	－	1	－	2	1	4	－	1	－	－	－	－	－
		女	3	－	－	－	－	－	－	－	－	－	－	－	－	－	－	－	－	－	1	－	－	－	－	－	2	－	－	－
02103	胃の悪性新生物	総数	28	－	－	－	－	－	－	－	－	－	－	－	－	－	1	－	1	1	4	4	1	5	6	1	3	1	－	－
		男	18	－	－	－	－	－	－	－	－	－	－	－	－	－	1	－	－	1	3	3	1	3	5	1	－	－	－	－
		女	10	－	－	－	－	－	－	－	－	－	－	－	－	－	－	－	1	－	1	1	－	2	1	－	3	1	－	－
02104	結腸の悪性新生物	総数	19	－	－	－	－	－	－	－	－	－	－	－	－	－	－	－	2	1	1	4	2	3	4	1	1	－	－	－
		男	10	－	－	－	－	－	－	－	－	－	－	－	－	－	－	－	2	1	－	3	1	2	1	－	－	－	－	－
		女	9	－	－	－	－	－	－	－	－	－	－	－	－	－	－	－	－	－	1	1	1	1	3	1	1	－	－	－
02105	直腸S状結腸移行部及び直腸の悪性新生物	総数	9	－	－	－	－	－	－	－	－	－	－	－	－	－	－	－	1	1	1	2	1	－	1	－	2	－	－	－
		男	4	－	－	－	－	－	－	－	－	－	－	－	－	－	－	－	－	1	1	1	－	－	1	－	－	－	－	－
		女	5	－	－	－	－	－	－	－	－	－	－	－	－	－	－	－	1	－	－	1	1	－	－	－	2	－	－	－
02106	肝及び肝内胆管の悪性新生物	総数	13	－	－	－	－	－	－	－	－	－	－	－	－	－	－	－	－	－	－	1	4	6	1	1	－	－	－	－
		男	10	－	－	－	－	－	－	－	－	－	－	－	－	－	－	－	－	－	－	1	2	6	1	－	－	－	－	－
		女	3	－	－	－	－	－	－	－	－	－	－	－	－	－	－	－	－	－	－	－	2	－	－	1	－	－	－	－
02107	胆のう及びその他の胆道の悪性新生物	総数	7	－	－	－	－	－	－	－	－	－	－	－	－	－	－	－	－	1	1	1	2	1	－	1	－	－	－	－
		男	3	－	－	－	－	－	－	－	－	－	－	－	－	－	－	－	－	1	－	－	－	1	－	1	－	－	－	－
		女	4	－	－	－	－	－	－	－	－	－	－	－	－	－	－	－	－	－	1	1	2	－	－	－	－	－	－	－
02108	膵の悪性新生物	総数	15	－	－	－	－	－	－	－	－	－	－	－	－	－	－	－	－	2	1	4	2	1	5	－	－	－	－	－
		男	10	－	－	－	－	－	－	－	－	－	－	－	－	－	－	－	－	1	1	2	2	1	3	－	－	－	－	－
		女	5	－	－	－	－	－	－	－	－	－	－	－	－	－	－	－	－	1	－	2	－	－	2	－	－	－	－	－
02109	喉頭の悪性新生物	総数	1	－	－	－	－	－	－	－	－	－	－	－	－	－	－	－	－	－	1	－	－	－	－	－	－	－	－	－
		男	－	－	－	－	－	－	－	－	－	－	－	－	－	－	－	－	－	－	－	－	－	－	－	－	－	－	－	－
		女	1	－	－	－	－	－	－	－	－	－	－	－	－	－	－	－	－	－	1	－	－	－	－	－	－	－	－	－
02110	気管、気管支及び肺の悪性新生物	総数	44	－	－	－	－	－	－	－	－	－	－	－	－	－	－	2	1	2	2	4	13	5	10	4	1	－	－	－
		男	33	－	－	－	－	－	－	－	－	－	－	－	－	－	－	2	－	2	1	3	11	3	6	4	1	－	－	－
		女	11	－	－	－	－	－	－	－	－	－	－	－	－	－	－	－	1	－	1	1	2	2	4	－	－	－	－	－
02111	皮膚の悪性新生物	総数	－	－	－	－	－	－	－	－	－	－	－	－	－	－	－	－	－	－	－	－	－	－	－	－	－	－	－	－
		男	－	－	－	－	－	－	－	－	－	－	－	－	－	－	－	－	－	－	－	－	－	－	－	－	－	－	－	－
		女	－	－	－	－	－	－	－	－	－	－	－	－	－	－	－	－	－	－	－	－	－	－	－	－	－	－	－	－
02112	乳房の悪性新生物	総数	16	－	－	－	－	－	－	－	－	－	－	－	1	－	1	1	2	3	1	1	2	－	1	1	1	1	－	－
		男	－	－	－	－	－	－	－	－	－	－	－	－	－	－	－	－	－	－	－	－	－	－	－	－	－	－	－	－
		女	16	－	－	－	－	－	－	－	－	－	－	－	1	－	1	1	2	3	1	1	2	－	1	1	1	1	－	－
02113	子宮の悪性新生物	総数	6	－	－	－	－	－	－	－	－	－	－	－	－	－	－	1	－	1	1	1	1	－	1	－	－	－	－	－
		男	・	・	・	・	・	・	・	・	・	・	・	・	・	・	・	・	・	・	・	・	・	・	・	・	・	・	・	・
		女	6	－	－	－	－	－	－	－	－	－	－	－	－	－	－	1	－	1	1	1	1	－	1	－	－	－	－	－
02114	卵巣の悪性新生物	総数	3	－	－	－	－	－	－	－	－	－	－	－	－	－	－	－	2	－	－	－	－	1	－	－	－	－	－	－
		男	・	・	・	・	・	・	・	・	・	・	・	・	・	・	・	・	・	・	・	・	・	・	・	・	・	・	・	・
		女	3	－	－	－	－	－	－	－	－	－	－	－	－	－	－	－	2	－	－	－	－	1	－	－	－	－	－	－
02115	前立腺の悪性新生物	総数	13	－	－	－	－	－	－	－	－	－	－	－	－	－	－	－	－	－	－	1	1	5	4	2	－	－	－	－
		男	13	－	－	－	－	－	－	－	－	－	－	－	－	－	－	－	－	－	－	1	1	5	4	2	－	－	－	－
		女	・	・	・	・	・	・	・	・	・	・	・	・	・	・	・	・	・	・	・	・	・	・	・	・	・	・	・	・
02116	膀胱の悪性新生物	総数	6	－	－	－	－	－	－	－	－	－	－	－	－	－	－	－	－	－	－	1	1	1	1	1	1	－	－	－
		男	5	－	－	－	－	－	－	－	－	－	－	－	－	－	－	－	－	－	－	1	1	1	1	1	－	－	－	－
		女	1	－	－	－	－	－	－	－	－	－	－	－	－	－	－	－	－	－	－	－	－	－	－	－	1	－	－	－
02117	中枢神経系の悪性新生物	総数	2	－	－	－	－	－	－	－	－	－	－	－	－	－	－	1	－	－	1	－	－	－	－	－	－	－	－	－
		男	2	－	－	－	－	－	－	－	－	－	－	－	－	－	－	1	－	－	1	－	－	－	－	－	－	－	－	－
		女	－	－	－	－	－	－	－	－	－	－	－	－	－	－	－	－	－	－	－	－	－	－	－	－	－	－	－	－

表3－5 死亡数、性・年齢（5歳階級）・死因（死因簡単分類）・区別

緑 区

平成24年

		総数	0歳	1歳	2歳	3歳	4歳	0～4歳	5～9歳	10～14歳	15～19歳	20～24歳	25～29歳	30～34歳	35～39歳	40～44歳	45～49歳	50～54歳	55～59歳	60～64歳	65～69歳	70～74歳	75～79歳	80～84歳	85～89歳	90～94歳	95～99歳	100歳以上	不詳
02118 悪性リンパ腫	総数	8	－	－	－	－	－	－	－	－	－	－	－	－	－	－	－	－	－	－	4	2	2	－	－	－	－	－	－
	男	6	－	－	－	－	－	－	－	－	－	－	－	－	－	－	－	－	－	－	3	1	2	－	－	－	－	－	－
	女	2	－	－	－	－	－	－	－	－	－	－	－	－	－	－	－	－	－	－	1	1	－	－	－	－	－	－	－
02119 白血病	総数	7	－	－	－	－	－	－	－	－	－	－	－	－	－	1	－	－	－	2	1	1	1	－	－	1	－	－	－
	男	5	－	－	－	－	－	－	－	－	－	－	－	－	－	1	－	－	－	1	1	1	－	－	－	1	－	－	－
	女	2	－	－	－	－	－	－	－	－	－	－	－	－	－	－	－	－	－	1	－	－	1	－	－	－	－	－	－
02120 その他のリンパ組織、造血組織及び関連組織の悪性新生物	総数	1	－	－	－	－	－	－	－	－	－	－	－	－	－	－	－	－	－	－	－	－	1	－	－	－	－	－	－
	男	1	－	－	－	－	－	－	－	－	－	－	－	－	－	－	－	－	－	－	－	－	1	－	－	－	－	－	－
	女	－	－	－	－	－	－	－	－	－	－	－	－	－	－	－	－	－	－	－	－	－	－	－	－	－	－	－	－
02121 その他の悪性新生物	総数	26	－	－	－	－	－	－	－	－	－	－	－	－	2	－	1	1	3	3	－	3	5	4	3	1	－	－	－
	男	11	－	－	－	－	－	－	－	－	－	－	－	－	1	－	1	－	2	1	－	1	4	－	1	－	－	－	－
	女	15	－	－	－	－	－	－	－	－	－	－	－	－	1	－	－	1	1	2	－	2	1	4	2	1	－	－	－
02200 その他の新生物	総数	6	－	－	－	－	－	－	－	－	－	－	－	－	－	－	1	－	－	－	－	1	2	－	1	1	－	－	－
	男	4	－	－	－	－	－	－	－	－	－	－	－	－	－	－	1	－	－	－	－	1	2	－	－	－	－	－	－
	女	2	－	－	－	－	－	－	－	－	－	－	－	－	－	－	－	－	－	－	－	－	－	－	1	1	－	－	－
02201 中枢神経系のその他の新生物	総数	1	－	－	－	－	－	－	－	－	－	－	－	－	－	－	1	－	－	－	－	－	－	－	－	－	－	－	－
	男	1	－	－	－	－	－	－	－	－	－	－	－	－	－	－	1	－	－	－	－	－	－	－	－	－	－	－	－
	女	－	－	－	－	－	－	－	－	－	－	－	－	－	－	－	－	－	－	－	－	－	－	－	－	－	－	－	－
02202 中枢神経系を除くその他の新生物	総数	5	－	－	－	－	－	－	－	－	－	－	－	－	－	－	－	－	－	－	－	1	2	－	1	1	－	－	－
	男	3	－	－	－	－	－	－	－	－	－	－	－	－	－	－	－	－	－	－	－	1	2	－	－	－	－	－	－
	女	2	－	－	－	－	－	－	－	－	－	－	－	－	－	－	－	－	－	－	－	－	－	－	1	1	－	－	－
03000 血液及び造血器の疾患並びに免疫機構の障害	総数	3	－	－	－	－	－	－	－	－	－	－	－	－	－	－	－	－	－	－	－	－	－	－	2	1	－	－	－
	男	1	－	－	－	－	－	－	－	－	－	－	－	－	－	－	－	－	－	－	－	－	－	－	1	－	－	－	－
	女	2	－	－	－	－	－	－	－	－	－	－	－	－	－	－	－	－	－	－	－	－	－	－	1	1	－	－	－
03100 貧血	総数	2	－	－	－	－	－	－	－	－	－	－	－	－	－	－	－	－	－	－	－	－	－	－	1	1	－	－	－
	男	1	－	－	－	－	－	－	－	－	－	－	－	－	－	－	－	－	－	－	－	－	－	－	1	－	－	－	－
	女	1	－	－	－	－	－	－	－	－	－	－	－	－	－	－	－	－	－	－	－	－	－	－	－	1	－	－	－
03200 その他の血液及び造血器の疾患並びに免疫機構の障害	総数	1	－	－	－	－	－	－	－	－	－	－	－	－	－	－	－	－	－	－	－	－	－	－	1	－	－	－	－
	男	－	－	－	－	－	－	－	－	－	－	－	－	－	－	－	－	－	－	－	－	－	－	－	－	－	－	－	－
	女	1	－	－	－	－	－	－	－	－	－	－	－	－	－	－	－	－	－	－	－	－	－	－	1	－	－	－	－
04000 内分泌、栄養及び代謝疾患	総数	14	－	－	－	－	－	－	－	－	－	－	－	1	2	－	－	－	－	1	2	4	－	－	2	－	1	1	－
	男	8	－	－	－	－	－	－	－	－	－	－	－	－	1	－	－	－	－	1	2	4	－	－	－	－	－	－	－
	女	6	－	－	－	－	－	－	－	－	－	－	－	1	1	－	－	－	－	－	－	－	－	－	2	－	1	1	－
04100 糖尿病	総数	9	－	－	－	－	－	－	－	－	－	－	－	1	－	－	－	－	－	1	2	3	－	－	1	－	1	－	－
	男	6	－	－	－	－	－	－	－	－	－	－	－	－	－	－	－	－	－	1	2	3	－	－	－	－	－	－	－
	女	3	－	－	－	－	－	－	－	－	－	－	－	1	－	－	－	－	－	－	－	－	－	－	1	－	1	－	－
04200 その他の内分泌、栄養及び代謝疾患	総数	5	－	－	－	－	－	－	－	－	－	－	－	－	2	－	－	－	－	－	－	1	－	－	1	－	－	1	－
	男	2	－	－	－	－	－	－	－	－	－	－	－	－	1	－	－	－	－	－	－	1	－	－	－	－	－	－	－
	女	3	－	－	－	－	－	－	－	－	－	－	－	－	1	－	－	－	－	－	－	－	－	－	1	－	－	1	－
05000 精神及び行動の障害	総数	9	－	－	－	－	－	－	－	－	－	－	－	－	－	－	－	－	－	－	－	－	1	－	1	4	3	－	－
	男	4	－	－	－	－	－	－	－	－	－	－	－	－	－	－	－	－	－	－	－	－	1	－	－	1	2	－	－
	女	5	－	－	－	－	－	－	－	－	－	－	－	－	－	－	－	－	－	－	－	－	－	－	1	3	1	－	－
05100 血管性及び詳細不明の認知症	総数	9	－	－	－	－	－	－	－	－	－	－	－	－	－	－	－	－	－	－	－	－	1	－	1	4	3	－	－
	男	4	－	－	－	－	－	－	－	－	－	－	－	－	－	－	－	－	－	－	－	－	1	－	－	1	2	－	－
	女	5	－	－	－	－	－	－	－	－	－	－	－	－	－	－	－	－	－	－	－	－	－	－	1	3	1	－	－
05200 その他の精神及び行動の障害	総数	－	－	－	－	－	－	－	－	－	－	－	－	－	－	－	－	－	－	－	－	－	－	－	－	－	－	－	－
	男	－	－	－	－	－	－	－	－	－	－	－	－	－	－	－	－	－	－	－	－	－	－	－	－	－	－	－	－
	女	－	－	－	－	－	－	－	－	－	－	－	－	－	－	－	－	－	－	－	－	－	－	－	－	－	－	－	－

表3－5　死亡数、性・年齢（5歳階級）・死因（死因簡単分類）・区別

緑　区

平成24年

		総数	0歳	1歳	2歳	3歳	4歳	0～4歳	5～9歳	10～14歳	15～19歳	20～24歳	25～29歳	30～34歳	35～39歳	40～44歳	45～49歳	50～54歳	55～59歳	60～64歳	65～69歳	70～74歳	75～79歳	80～84歳	85～89歳	90～94歳	95～99歳	100歳以上	不詳
06000 神経系の疾患	総数	12	－	－	－	－	－	－	－	－	1	－	－	－	－	－	－	－	1	－	1	－	1	2	5	1	－	－	－
	男	7	－	－	－	－	－	－	－	－	－	－	－	－	－	－	－	－	1	－	1	－	－	1	4	－	－	－	－
	女	5	－	－	－	－	－	－	－	－	1	－	－	－	－	－	－	－	－	－	－	－	1	1	1	1	－	－	－
06100 髄膜炎	総数	－	－	－	－	－	－	－	－	－	－	－	－	－	－	－	－	－	－	－	－	－	－	－	－	－	－	－	－
	男	－	－	－	－	－	－	－	－	－	－	－	－	－	－	－	－	－	－	－	－	－	－	－	－	－	－	－	－
	女	－	－	－	－	－	－	－	－	－	－	－	－	－	－	－	－	－	－	－	－	－	－	－	－	－	－	－	－
06200 脊髄性筋萎縮症及び関連症候群	総数	1	－	－	－	－	－	－	－	－	－	－	－	－	－	－	－	－	－	－	1	－	－	－	－	－	－	－	－
	男	1	－	－	－	－	－	－	－	－	－	－	－	－	－	－	－	－	－	－	1	－	－	－	－	－	－	－	－
	女	－	－	－	－	－	－	－	－	－	－	－	－	－	－	－	－	－	－	－	－	－	－	－	－	－	－	－	－
06300 パーキンソン病	総数	4	－	－	－	－	－	－	－	－	－	－	－	－	－	－	－	－	－	－	－	－	1	2	1	－	－	－	－
	男	1	－	－	－	－	－	－	－	－	－	－	－	－	－	－	－	－	－	－	－	－	－	1	－	－	－	－	－
	女	3	－	－	－	－	－	－	－	－	－	－	－	－	－	－	－	－	－	－	－	－	1	1	1	－	－	－	－
06400 アルツハイマー病	総数	5	－	－	－	－	－	－	－	－	－	－	－	－	－	－	－	－	－	－	－	－	－	－	4	1	－	－	－
	男	4	－	－	－	－	－	－	－	－	－	－	－	－	－	－	－	－	－	－	－	－	－	－	4	－	－	－	－
	女	1	－	－	－	－	－	－	－	－	－	－	－	－	－	－	－	－	－	－	－	－	－	－	－	1	－	－	－
06500 その他の神経系の疾患	総数	2	－	－	－	－	－	－	－	－	1	－	－	－	－	－	－	－	1	－	－	－	－	－	－	－	－	－	－
	男	1	－	－	－	－	－	－	－	－	－	－	－	－	－	－	－	－	1	－	－	－	－	－	－	－	－	－	－
	女	1	－	－	－	－	－	－	－	－	1	－	－	－	－	－	－	－	－	－	－	－	－	－	－	－	－	－	－
07000 眼及び付属器の疾患	総数	－	－	－	－	－	－	－	－	－	－	－	－	－	－	－	－	－	－	－	－	－	－	－	－	－	－	－	－
	男	－	－	－	－	－	－	－	－	－	－	－	－	－	－	－	－	－	－	－	－	－	－	－	－	－	－	－	－
	女	－	－	－	－	－	－	－	－	－	－	－	－	－	－	－	－	－	－	－	－	－	－	－	－	－	－	－	－
08000 耳及び乳様突起の疾患	総数	－	－	－	－	－	－	－	－	－	－	－	－	－	－	－	－	－	－	－	－	－	－	－	－	－	－	－	－
	男	－	－	－	－	－	－	－	－	－	－	－	－	－	－	－	－	－	－	－	－	－	－	－	－	－	－	－	－
	女	－	－	－	－	－	－	－	－	－	－	－	－	－	－	－	－	－	－	－	－	－	－	－	－	－	－	－	－
09000 循環器系の疾患	総数	241	－	－	－	－	－	－	－	－	－	－	1	2	－	2	4	6	7	6	19	23	28	45	40	37	18	3	－
	男	119	－	－	－	－	－	－	－	－	－	－	1	2	－	1	4	5	5	4	14	13	18	20	14	11	7	－	－
	女	122	－	－	－	－	－	－	－	－	－	－	－	－	－	1	－	1	2	2	5	10	10	25	26	26	11	3	－
09100 高血圧性疾患	総数	5	－	－	－	－	－	－	－	－	－	－	－	－	－	－	－	－	－	1	－	1	－	－	－	1	2	－	－
	男	2	－	－	－	－	－	－	－	－	－	－	－	－	－	－	－	－	－	1	－	1	－	－	－	－	－	－	－
	女	3	－	－	－	－	－	－	－	－	－	－	－	－	－	－	－	－	－	－	－	－	－	－	－	1	2	－	－
09101 高血圧性心疾患及び心腎疾患	総数	2	－	－	－	－	－	－	－	－	－	－	－	－	－	－	－	－	－	1	－	－	－	－	－	1	－	－	－
	男	1	－	－	－	－	－	－	－	－	－	－	－	－	－	－	－	－	－	1	－	－	－	－	－	－	－	－	－
	女	1	－	－	－	－	－	－	－	－	－	－	－	－	－	－	－	－	－	－	－	－	－	－	－	1	－	－	－
09102 その他の高血圧性疾患	総数	3	－	－	－	－	－	－	－	－	－	－	－	－	－	－	－	－	－	－	－	1	－	－	－	－	2	－	－
	男	1	－	－	－	－	－	－	－	－	－	－	－	－	－	－	－	－	－	－	－	1	－	－	－	－	－	－	－
	女	2	－	－	－	－	－	－	－	－	－	－	－	－	－	－	－	－	－	－	－	－	－	－	－	－	2	－	－
09200 心疾患（高血圧性を除く）	総数	136	－	－	－	－	－	－	－	－	－	－	1	1	－	2	2	4	2	1	9	11	13	29	22	25	12	2	－
	男	72	－	－	－	－	－	－	－	－	－	－	1	1	－	1	2	3	2	1	8	7	10	14	7	9	6	－	－
	女	64	－	－	－	－	－	－	－	－	－	－	－	－	－	1	－	1	－	－	1	4	3	15	15	16	6	2	－
09201 慢性リウマチ性心疾患	総数	2	－	－	－	－	－	－	－	－	－	－	－	－	－	－	－	－	－	－	－	－	2	－	－	－	－	－	－
	男	1	－	－	－	－	－	－	－	－	－	－	－	－	－	－	－	－	－	－	－	－	1	－	－	－	－	－	－
	女	1	－	－	－	－	－	－	－	－	－	－	－	－	－	－	－	－	－	－	－	－	1	－	－	－	－	－	－
09202 急性心筋梗塞	総数	24	－	－	－	－	－	－	－	－	－	－	－	－	－	－	－	－	1	－	4	4	3	8	－	3	1	－	－
	男	12	－	－	－	－	－	－	－	－	－	－	－	－	－	－	－	－	1	－	3	3	2	2	－	1	－	－	－
	女	12	－	－	－	－	－	－	－	－	－	－	－	－	－	－	－	－	－	－	1	1	1	6	－	2	1	－	－
09203 その他の虚血性心疾患	総数	14	－	－	－	－	－	－	－	－	－	－	－	－	－	－	－	－	－	1	1	1	1	4	2	2	2	－	－
	男	10	－	－	－	－	－	－	－	－	－	－	－	－	－	－	－	－	－	1	1	1	1	2	－	2	2	－	－
	女	4	－	－	－	－	－	－	－	－	－	－	－	－	－	－	－	－	－	－	－	－	－	2	2	－	－	－	－

表3－5　死亡数、性・年齢（5歳階級）・死因（死因簡単分類）・区別

緑　区

平成24年

			総数	0歳	1歳	2歳	3歳	4歳	0～4歳	5～9歳	10～14歳	15～19歳	20～24歳	25～29歳	30～34歳	35～39歳	40～44歳	45～49歳	50～54歳	55～59歳	60～64歳	65～69歳	70～74歳	75～79歳	80～84歳	85～89歳	90～94歳	95～99歳	100歳以上	不詳
09204	慢性非リウマチ性心内膜疾患	総数	11	－	－	－	－	－	－	－	－	－	－	－	－	－	－	－	－	－	－	－	－	1	1	5	3	1	－	－
		男	4	－	－	－	－	－	－	－	－	－	－	－	－	－	－	－	－	－	－	－	－	1	1	1	1	－	－	－
		女	7	－	－	－	－	－	－	－	－	－	－	－	－	－	－	－	－	－	－	－	－	－	－	4	2	1	－	－
09205	心筋症	総数	2	－	－	－	－	－	－	－	－	－	－	－	－	－	－	－	－	－	－	1	－	－	－	－	1	－	－	－
		男	1	－	－	－	－	－	－	－	－	－	－	－	－	－	－	－	－	－	－	1	－	－	－	－	－	－	－	－
		女	1	－	－	－	－	－	－	－	－	－	－	－	－	－	－	－	－	－	－	－	－	－	－	－	1	－	－	－
09206	不整脈及び伝導障害	総数	15	－	－	－	－	－	－	－	－	－	－	1	－	－	1	1	－	－	－	2	2	1	3	1	1	2	－	－
		男	8	－	－	－	－	－	－	－	－	－	－	1	－	－	－	1	－	－	－	2	2	1	－	－	1	－	－	－
		女	7	－	－	－	－	－	－	－	－	－	－	－	－	－	1	－	－	－	－	－	－	－	3	1	－	2	－	－
09207	心不全	総数	66	－	－	－	－	－	－	－	－	－	－	－	1	－	1	1	4	1	－	1	4	5	13	13	14	6	2	－
		男	35	－	－	－	－	－	－	－	－	－	－	－	1	－	1	1	3	1	－	1	1	4	9	5	4	4	－	－
		女	31	－	－	－	－	－	－	－	－	－	－	－	－	－	－	－	1	－	－	－	3	1	4	8	10	2	2	－
09208	その他の心疾患	総数	2	－	－	－	－	－	－	－	－	－	－	－	－	－	－	－	－	－	－	－	－	－	－	1	1	－	－	－
		男	1	－	－	－	－	－	－	－	－	－	－	－	－	－	－	－	－	－	－	－	－	－	－	1	－	－	－	－
		女	1	－	－	－	－	－	－	－	－	－	－	－	－	－	－	－	－	－	－	－	－	－	－	－	1	－	－	－
09300	脳血管疾患	総数	83	－	－	－	－	－	－	－	－	－	－	－	1	－	－	2	1	4	2	9	10	11	14	15	9	4	1	－
		男	38	－	－	－	－	－	－	－	－	－	－	－	1	－	－	2	1	2	1	6	5	5	5	7	2	1	－	－
		女	45	－	－	－	－	－	－	－	－	－	－	－	－	－	－	－	－	2	1	3	5	6	9	8	7	3	1	－
09301	くも膜下出血	総数	11	－	－	－	－	－	－	－	－	－	－	－	1	－	－	1	－	2	－	1	1	1	2	－	1	1	－	－
		男	2	－	－	－	－	－	－	－	－	－	－	－	1	－	－	1	－	－	－	－	－	－	－	－	－	－	－	－
		女	9	－	－	－	－	－	－	－	－	－	－	－	－	－	－	－	－	2	－	1	1	1	2	－	1	1	－	－
09302	脳内出血	総数	31	－	－	－	－	－	－	－	－	－	－	－	－	－	－	1	1	2	2	4	5	3	3	7	2	1	－	－
		男	19	－	－	－	－	－	－	－	－	－	－	－	－	－	－	1	1	2	1	2	4	1	1	3	2	1	－	－
		女	12	－	－	－	－	－	－	－	－	－	－	－	－	－	－	－	－	－	1	2	1	2	2	4	－	－	－	－
09303	脳梗塞	総数	40	－	－	－	－	－	－	－	－	－	－	－	－	－	－	－	－	－	－	3	4	7	9	8	6	2	1	－
		男	16	－	－	－	－	－	－	－	－	－	－	－	－	－	－	－	－	－	－	3	1	4	4	4	－	－	－	－
		女	24	－	－	－	－	－	－	－	－	－	－	－	－	－	－	－	－	－	－	－	3	3	5	4	6	2	1	－
09304	その他の脳血管疾患	総数	1	－	－	－	－	－	－	－	－	－	－	－	－	－	－	－	－	－	－	1	－	－	－	－	－	－	－	－
		男	1	－	－	－	－	－	－	－	－	－	－	－	－	－	－	－	－	－	－	1	－	－	－	－	－	－	－	－
		女	－	－	－	－	－	－	－	－	－	－	－	－	－	－	－	－	－	－	－	－	－	－	－	－	－	－	－	－
09400	大動脈瘤及び解離	総数	12	－	－	－	－	－	－	－	－	－	－	－	－	－	－	－	1	1	2	－	1	3	2	－	2	－	－	－
		男	6	－	－	－	－	－	－	－	－	－	－	－	－	－	－	－	1	1	1	－	－	2	1	－	－	－	－	－
		女	6	－	－	－	－	－	－	－	－	－	－	－	－	－	－	－	－	－	1	－	1	1	1	－	2	－	－	－
09500	その他の循環器系の疾患	総数	5	－	－	－	－	－	－	－	－	－	－	－	－	－	－	－	－	－	－	1	－	1	－	3	－	－	－	－
		男	1	－	－	－	－	－	－	－	－	－	－	－	－	－	－	－	－	－	－	－	－	1	－	－	－	－	－	－
		女	4	－	－	－	－	－	－	－	－	－	－	－	－	－	－	－	－	－	－	1	－	－	－	3	－	－	－	－
10000	呼吸器系の疾患	総数	136	－	－	－	－	－	－	－	－	－	－	－	－	1	－	－	－	1	－	9	6	19	25	33	27	14	1	－
		男	76	－	－	－	－	－	－	－	－	－	－	－	－	－	－	－	－	－	－	9	5	13	18	18	8	5	－	－
		女	60	－	－	－	－	－	－	－	－	－	－	－	－	1	－	－	－	1	－	－	1	6	7	15	19	9	1	－
10100	インフルエンザ	総数	－	－	－	－	－	－	－	－	－	－	－	－	－	－	－	－	－	－	－	－	－	－	－	－	－	－	－	－
		男	－	－	－	－	－	－	－	－	－	－	－	－	－	－	－	－	－	－	－	－	－	－	－	－	－	－	－	－
		女	－	－	－	－	－	－	－	－	－	－	－	－	－	－	－	－	－	－	－	－	－	－	－	－	－	－	－	－
10200	肺炎	総数	91	－	－	－	－	－	－	－	－	－	－	－	－	1	－	－	－	1	－	3	4	16	18	21	16	10	1	－
		男	48	－	－	－	－	－	－	－	－	－	－	－	－	－	－	－	－	－	－	3	3	11	13	10	5	3	－	－
		女	43	－	－	－	－	－	－	－	－	－	－	－	－	1	－	－	－	1	－	－	1	5	5	11	11	7	1	－
10300	急性気管支炎	総数	－	－	－	－	－	－	－	－	－	－	－	－	－	－	－	－	－	－	－	－	－	－	－	－	－	－	－	－
		男	－	－	－	－	－	－	－	－	－	－	－	－	－	－	－	－	－	－	－	－	－	－	－	－	－	－	－	－
		女	－	－	－	－	－	－	－	－	－	－	－	－	－	－	－	－	－	－	－	－	－	－	－	－	－	－	－	－

表3－5　死亡数、性・年齢（5歳階級）・死因（死因簡単分類）・区別

緑　区　　平成24年

		総数	0歳	1歳	2歳	3歳	4歳	0～4歳	5～9歳	10～14歳	15～19歳	20～24歳	25～29歳	30～34歳	35～39歳	40～44歳	45～49歳	50～54歳	55～59歳	60～64歳	65～69歳	70～74歳	75～79歳	80～84歳	85～89歳	90～94歳	95～99歳	100歳以上	不詳
10400 慢性閉塞性肺疾患	総数	13	－	－	－	－	－	－	－	－	－	－	－	－	－	－	－	－	－	－	1	－	1	4	3	3	1	－	－
	男	10	－	－	－	－	－	－	－	－	－	－	－	－	－	－	－	－	－	－	1	－	1	4	3	－	1	－	－
	女	3	－	－	－	－	－	－	－	－	－	－	－	－	－	－	－	－	－	－	－	－	－	－	－	3	－	－	－
10500 喘息	総数	1	－	－	－	－	－	－	－	－	－	－	－	－	－	－	－	－	－	－	－	－	－	1	－	－	－	－	－
	男	1	－	－	－	－	－	－	－	－	－	－	－	－	－	－	－	－	－	－	－	－	－	1	－	－	－	－	－
	女	－	－	－	－	－	－	－	－	－	－	－	－	－	－	－	－	－	－	－	－	－	－	－	－	－	－	－	－
10600 その他の呼吸器系の疾患	総数	31	－	－	－	－	－	－	－	－	－	－	－	－	－	－	－	－	－	－	5	2	2	2	9	8	3	－	－
	男	17	－	－	－	－	－	－	－	－	－	－	－	－	－	－	－	－	－	－	5	2	1	－	5	3	1	－	－
	女	14	－	－	－	－	－	－	－	－	－	－	－	－	－	－	－	－	－	－	－	－	1	2	4	5	2	－	－
11000 消化器系の疾患	総数	30	－	－	－	－	－	－	－	1	－	－	－	－	－	－	1	1	1	2	3	3	1	9	2	5	1	－	－
	男	17	－	－	－	－	－	－	－	－	－	－	－	－	－	－	－	1	1	2	3	1	1	6	－	2	－	－	－
	女	13	－	－	－	－	－	－	－	1	－	－	－	－	－	－	1	－	－	－	－	2	－	3	2	3	1	－	－
11100 胃潰瘍及び十二指腸潰瘍	総数	1	－	－	－	－	－	－	－	－	－	－	－	－	－	－	－	－	－	－	－	1	－	－	－	－	－	－	－
	男	－	－	－	－	－	－	－	－	－	－	－	－	－	－	－	－	－	－	－	－	－	－	－	－	－	－	－	－
	女	1	－	－	－	－	－	－	－	－	－	－	－	－	－	－	－	－	－	－	－	1	－	－	－	－	－	－	－
11200 ヘルニア及び腸閉塞	総数	5	－	－	－	－	－	－	－	－	－	－	－	－	－	－	－	－	－	－	－	－	－	2	2	1	－	－	－
	男	1	－	－	－	－	－	－	－	－	－	－	－	－	－	－	－	－	－	－	－	－	－	1	－	－	－	－	－
	女	4	－	－	－	－	－	－	－	－	－	－	－	－	－	－	－	－	－	－	－	－	－	1	2	1	－	－	－
11300 肝疾患	総数	9	－	－	－	－	－	－	－	－	－	－	－	－	－	－	－	1	1	1	1	1	1	2	－	1	－	－	－
	男	7	－	－	－	－	－	－	－	－	－	－	－	－	－	－	－	1	1	1	1	1	1	1	－	－	－	－	－
	女	2	－	－	－	－	－	－	－	－	－	－	－	－	－	－	－	－	－	－	－	－	－	1	－	1	－	－	－
11301 肝硬変（アルコール性を除く）	総数	5	－	－	－	－	－	－	－	－	－	－	－	－	－	－	－	－	－	1	1	1	1	1	－	－	－	－	－
	男	4	－	－	－	－	－	－	－	－	－	－	－	－	－	－	－	－	－	1	1	1	1	－	－	－	－	－	－
	女	1	－	－	－	－	－	－	－	－	－	－	－	－	－	－	－	－	－	－	－	－	－	1	－	－	－	－	－
11302 その他の肝疾患	総数	4	－	－	－	－	－	－	－	－	－	－	－	－	－	－	－	1	1	－	－	－	－	1	－	1	－	－	－
	男	3	－	－	－	－	－	－	－	－	－	－	－	－	－	－	－	1	1	－	－	－	－	1	－	－	－	－	－
	女	1	－	－	－	－	－	－	－	－	－	－	－	－	－	－	－	－	－	－	－	－	－	－	－	1	－	－	－
11400 その他の消化器系の疾患	総数	15	－	－	－	－	－	－	－	1	－	－	－	－	－	－	1	－	－	1	2	1	－	5	－	3	1	－	－
	男	9	－	－	－	－	－	－	－	－	－	－	－	－	－	－	－	－	－	1	2	－	－	4	－	2	－	－	－
	女	6	－	－	－	－	－	－	－	1	－	－	－	－	－	－	1	－	－	－	－	1	－	1	－	1	1	－	－
12000 皮膚及び皮下組織の疾患	総数	－	－	－	－	－	－	－	－	－	－	－	－	－	－	－	－	－	－	－	－	－	－	－	－	－	－	－	－
	男	－	－	－	－	－	－	－	－	－	－	－	－	－	－	－	－	－	－	－	－	－	－	－	－	－	－	－	－
	女	－	－	－	－	－	－	－	－	－	－	－	－	－	－	－	－	－	－	－	－	－	－	－	－	－	－	－	－
13000 筋骨格系及び結合組織の疾患	総数	1	－	－	－	－	－	－	－	－	－	－	－	－	－	－	－	－	－	－	－	1	－	－	－	－	－	－	－
	男	－	－	－	－	－	－	－	－	－	－	－	－	－	－	－	－	－	－	－	－	－	－	－	－	－	－	－	－
	女	1	－	－	－	－	－	－	－	－	－	－	－	－	－	－	－	－	－	－	－	1	－	－	－	－	－	－	－
14000 腎尿路生殖器系の疾患	総数	17	－	－	－	－	－	－	－	－	－	－	－	－	－	1	－	－	－	1	－	－	1	2	3	6	3	－	－
	男	6	－	－	－	－	－	－	－	－	－	－	－	－	－	1	－	－	－	1	－	－	1	－	－	3	－	－	－
	女	11	－	－	－	－	－	－	－	－	－	－	－	－	－	－	－	－	－	－	－	－	－	2	3	3	3	－	－
14100 糸球体疾患及び腎尿細管間質性疾患	総数	1	－	－	－	－	－	－	－	－	－	－	－	－	－	－	－	－	－	－	－	－	－	1	－	－	－	－	－
	男	－	－	－	－	－	－	－	－	－	－	－	－	－	－	－	－	－	－	－	－	－	－	－	－	－	－	－	－
	女	1	－	－	－	－	－	－	－	－	－	－	－	－	－	－	－	－	－	－	－	－	－	1	－	－	－	－	－
14200 腎不全	総数	12	－	－	－	－	－	－	－	－	－	－	－	－	－	－	－	－	－	1	－	－	－	1	3	5	2	－	－
	男	4	－	－	－	－	－	－	－	－	－	－	－	－	－	－	－	－	－	1	－	－	－	－	－	3	－	－	－
	女	8	－	－	－	－	－	－	－	－	－	－	－	－	－	－	－	－	－	－	－	－	－	1	3	2	2	－	－
14201 急性腎不全	総数	1	－	－	－	－	－	－	－	－	－	－	－	－	－	－	－	－	－	－	－	－	－	－	1	－	－	－	－
	男	－	－	－	－	－	－	－	－	－	－	－	－	－	－	－	－	－	－	－	－	－	－	－	－	－	－	－	－
	女	1	－	－	－	－	－	－	－	－	－	－	－	－	－	－	－	－	－	－	－	－	－	－	1	－	－	－	－

表3－5　死亡数、性・年齢（5歳階級）・死因（死因簡単分類）・区別

緑　区

平成24年

		総数	0歳	1歳	2歳	3歳	4歳	0～4歳	5～9歳	10～14歳	15～19歳	20～24歳	25～29歳	30～34歳	35～39歳	40～44歳	45～49歳	50～54歳	55～59歳	60～64歳	65～69歳	70～74歳	75～79歳	80～84歳	85～89歳	90～94歳	95～99歳	100歳以上	不詳
14202 慢性腎不全	総数	6	－	－	－	－	－	－	－	－	－	－	－	－	－	－	－	－	－	1	－	－	－	1	－	3	1	－	－
	男	4	－	－	－	－	－	－	－	－	－	－	－	－	－	－	－	－	－	1	－	－	－	－	－	3	－	－	－
	女	2	－	－	－	－	－	－	－	－	－	－	－	－	－	－	－	－	－	－	－	－	－	1	－	－	1	－	－
14203 詳細不明の腎不全	総数	5	－	－	－	－	－	－	－	－	－	－	－	－	－	－	－	－	－	－	－	－	－	－	2	2	1	－	－
	男	－	－	－	－	－	－	－	－	－	－	－	－	－	－	－	－	－	－	－	－	－	－	－	－	－	－	－	－
	女	5	－	－	－	－	－	－	－	－	－	－	－	－	－	－	－	－	－	－	－	－	－	－	2	2	1	－	－
14300 その他の腎尿路生殖器系の疾患	総数	4	－	－	－	－	－	－	－	－	－	－	－	－	－	1	－	－	－	－	－	－	1	－	－	1	1	－	－
	男	2	－	－	－	－	－	－	－	－	－	－	－	－	－	1	－	－	－	－	－	－	1	－	－	－	－	－	－
	女	2	－	－	－	－	－	－	－	－	－	－	－	－	－	－	－	－	－	－	－	－	－	－	－	1	1	－	－
15000 妊娠、分娩及び産じょく	総数	－	－	－	－	－	－	－	－	－	－	－	－	－	－	－	－	－	－	－	－	－	－	－	－	－	－	－	－
	男	・	・	・	・	・	・	・	・	・	・	・	・	・	・	・	・	・	・	・	・	・	・	・	・	・	・	・	・
	女	－	－	－	－	－	－	－	－	－	－	－	－	－	－	－	－	－	－	－	－	－	－	－	－	－	－	－	－
16000 周産期に発生した病態	総数	1	1	－	－	－	－	1	－	－	－	－	－	－	－	－	－	－	－	－	－	－	－	－	－	－	－	－	－
	男	－	－	－	－	－	－	－	－	－	－	－	－	－	－	－	－	－	－	－	－	－	－	－	－	－	－	－	－
	女	1	1	－	－	－	－	1	－	－	－	－	－	－	－	－	－	－	－	－	－	－	－	－	－	－	－	－	－
16100 妊娠期間及び胎児発育に関連する障害	総数	1	1	－	－	－	－	1	－	－	－	－	－	－	－	－	－	－	－	－	－	－	－	－	－	－	－	－	－
	男	－	－	－	－	－	－	－	－	－	－	－	－	－	－	－	－	－	－	－	－	－	－	－	－	－	－	－	－
	女	1	1	－	－	－	－	1	－	－	－	－	－	－	－	－	－	－	－	－	－	－	－	－	－	－	－	－	－
16200 出産外傷	総数	－	－	－	－	－	－	－	－	－	－	－	－	－	－	－	－	－	－	－	－	－	－	－	－	－	－	－	－
	男	－	－	－	－	－	－	－	－	－	－	－	－	－	－	－	－	－	－	－	－	－	－	－	－	－	－	－	－
	女	－	－	－	－	－	－	－	－	－	－	－	－	－	－	－	－	－	－	－	－	－	－	－	－	－	－	－	－
16300 周産期に特異的な呼吸障害及び心血管障害	総数	－	－	－	－	－	－	－	－	－	－	－	－	－	－	－	－	－	－	－	－	－	－	－	－	－	－	－	－
	男	－	－	－	－	－	－	－	－	－	－	－	－	－	－	－	－	－	－	－	－	－	－	－	－	－	－	－	－
	女	－	－	－	－	－	－	－	－	－	－	－	－	－	－	－	－	－	－	－	－	－	－	－	－	－	－	－	－
16400 周産期に特異的な感染症	総数	－	－	－	－	－	－	－	－	－	－	－	－	－	－	－	－	－	－	－	－	－	－	－	－	－	－	－	－
	男	－	－	－	－	－	－	－	－	－	－	－	－	－	－	－	－	－	－	－	－	－	－	－	－	－	－	－	－
	女	－	－	－	－	－	－	－	－	－	－	－	－	－	－	－	－	－	－	－	－	－	－	－	－	－	－	－	－
16500 胎児及び新生児の出血性障害及び血液障害	総数	－	－	－	－	－	－	－	－	－	－	－	－	－	－	－	－	－	－	－	－	－	－	－	－	－	－	－	－
	男	－	－	－	－	－	－	－	－	－	－	－	－	－	－	－	－	－	－	－	－	－	－	－	－	－	－	－	－
	女	－	－	－	－	－	－	－	－	－	－	－	－	－	－	－	－	－	－	－	－	－	－	－	－	－	－	－	－
16600 その他の周産期に発生した病態	総数	－	－	－	－	－	－	－	－	－	－	－	－	－	－	－	－	－	－	－	－	－	－	－	－	－	－	－	－
	男	－	－	－	－	－	－	－	－	－	－	－	－	－	－	－	－	－	－	－	－	－	－	－	－	－	－	－	－
	女	－	－	－	－	－	－	－	－	－	－	－	－	－	－	－	－	－	－	－	－	－	－	－	－	－	－	－	－
17000 先天奇形、変形及び染色体異常	総数	1	1	－	－	－	－	1	－	－	－	－	－	－	－	－	－	－	－	－	－	－	－	－	－	－	－	－	－
	男	－	－	－	－	－	－	－	－	－	－	－	－	－	－	－	－	－	－	－	－	－	－	－	－	－	－	－	－
	女	1	1	－	－	－	－	1	－	－	－	－	－	－	－	－	－	－	－	－	－	－	－	－	－	－	－	－	－
17100 神経系の先天奇形	総数	－	－	－	－	－	－	－	－	－	－	－	－	－	－	－	－	－	－	－	－	－	－	－	－	－	－	－	－
	男	－	－	－	－	－	－	－	－	－	－	－	－	－	－	－	－	－	－	－	－	－	－	－	－	－	－	－	－
	女	－	－	－	－	－	－	－	－	－	－	－	－	－	－	－	－	－	－	－	－	－	－	－	－	－	－	－	－
17200 循環器系の先天奇形	総数	1	1	－	－	－	－	1	－	－	－	－	－	－	－	－	－	－	－	－	－	－	－	－	－	－	－	－	－
	男	－	－	－	－	－	－	－	－	－	－	－	－	－	－	－	－	－	－	－	－	－	－	－	－	－	－	－	－
	女	1	1	－	－	－	－	1	－	－	－	－	－	－	－	－	－	－	－	－	－	－	－	－	－	－	－	－	－
17201 心臓の先天奇形	総数	1	1	－	－	－	－	1	－	－	－	－	－	－	－	－	－	－	－	－	－	－	－	－	－	－	－	－	－
	男	－	－	－	－	－	－	－	－	－	－	－	－	－	－	－	－	－	－	－	－	－	－	－	－	－	－	－	－
	女	1	1	－	－	－	－	1	－	－	－	－	－	－	－	－	－	－	－	－	－	－	－	－	－	－	－	－	－
17202 その他の循環器系の先天奇形	総数	－	－	－	－	－	－	－	－	－	－	－	－	－	－	－	－	－	－	－	－	－	－	－	－	－	－	－	－
	男	－	－	－	－	－	－	－	－	－	－	－	－	－	－	－	－	－	－	－	－	－	－	－	－	－	－	－	－
	女	－	－	－	－	－	－	－	－	－	－	－	－	－	－	－	－	－	－	－	－	－	－	－	－	－	－	－	－

表3－5　死亡数、性・年齢（5歳階級）・死因（死因簡単分類）・区別

緑　区

平成24年

			総数	0歳	1歳	2歳	3歳	4歳	0～4歳	5～9歳	10～14歳	15～19歳	20～24歳	25～29歳	30～34歳	35～39歳	40～44歳	45～49歳	50～54歳	55～59歳	60～64歳	65～69歳	70～74歳	75～79歳	80～84歳	85～89歳	90～94歳	95～99歳	100歳以上	不詳
17300	消化器系の先天奇形	総数	－	－	－	－	－	－	－	－	－	－	－	－	－	－	－	－	－	－	－	－	－	－	－	－	－	－	－	－
		男	－	－	－	－	－	－	－	－	－	－	－	－	－	－	－	－	－	－	－	－	－	－	－	－	－	－	－	－
		女	－	－	－	－	－	－	－	－	－	－	－	－	－	－	－	－	－	－	－	－	－	－	－	－	－	－	－	－
17400	その他の先天奇形及び変形	総数	－	－	－	－	－	－	－	－	－	－	－	－	－	－	－	－	－	－	－	－	－	－	－	－	－	－	－	－
		男	－	－	－	－	－	－	－	－	－	－	－	－	－	－	－	－	－	－	－	－	－	－	－	－	－	－	－	－
		女	－	－	－	－	－	－	－	－	－	－	－	－	－	－	－	－	－	－	－	－	－	－	－	－	－	－	－	－
17500	染色体異常、他に分類されないもの	総数	－	－	－	－	－	－	－	－	－	－	－	－	－	－	－	－	－	－	－	－	－	－	－	－	－	－	－	－
		男	－	－	－	－	－	－	－	－	－	－	－	－	－	－	－	－	－	－	－	－	－	－	－	－	－	－	－	－
		女	－	－	－	－	－	－	－	－	－	－	－	－	－	－	－	－	－	－	－	－	－	－	－	－	－	－	－	－
18000	症状、徴候及び異常臨床所見・異常検査所見で他に分類されないもの	総数	44	1	－	－	－	－	1	－	－	－	－	－	－	1	－	－	－	－	－	－	1	1	3	12	13	10	2	－
		男	9	1	－	－	－	－	1	－	－	－	－	－	－	－	－	－	－	－	－	－	－	1	1	2	2	2	－	－
		女	35	－	－	－	－	－	－	－	－	－	－	－	－	1	－	－	－	－	－	－	1	－	2	10	11	8	2	－
18100	老衰	総数	38	－	－	－	－	－	－	－	－	－	－	－	－	－	－	－	－	－	－	－	－	1	3	11	11	10	2	－
		男	7	－	－	－	－	－	－	－	－	－	－	－	－	－	－	－	－	－	－	－	－	1	1	2	1	2	－	－
		女	31	－	－	－	－	－	－	－	－	－	－	－	－	－	－	－	－	－	－	－	－	－	2	9	10	8	2	－
18200	乳幼児突然死症候群	総数	－	－	－	－	－	－	－	－	－	－	－	－	－	－	－	－	－	－	－	－	－	－	－	－	－	－	－	－
		男	－	－	－	－	－	－	－	－	－	－	－	－	－	－	－	－	－	－	－	－	－	－	－	－	－	－	－	－
		女	－	－	－	－	－	－	－	－	－	－	－	－	－	－	－	－	－	－	－	－	－	－	－	－	－	－	－	－
18300	その他の症状、徴候及び異常臨床所見・異常検査所見で他に分類されないもの	総数	6	1	－	－	－	－	1	－	－	－	－	－	－	1	－	－	－	－	－	－	1	－	－	1	2	－	－	－
		男	2	1	－	－	－	－	1	－	－	－	－	－	－	－	－	－	－	－	－	－	－	－	－	－	1	－	－	－
		女	4	－	－	－	－	－	－	－	－	－	－	－	－	1	－	－	－	－	－	－	1	－	－	1	1	－	－	－
20000	傷病及び死亡の外因	総数	48	－	－	－	－	－	－	－	－	－	4	3	2	1	3	5	5	1	4	4	2	2	4	5	2	1	－	－
		男	32	－	－	－	－	－	－	－	－	－	3	3	1	1	2	4	4	1	3	1	1	1	3	2	1	1	－	－
		女	16	－	－	－	－	－	－	－	－	－	1	－	1	－	1	1	1	－	1	3	1	1	1	3	1	－	－	－
20100	不慮の事故	総数	26	－	－	－	－	－	－	－	－	－	2	1	1	－	1	3	1	－	2	2	－	2	4	4	2	1	－	－
		男	15	－	－	－	－	－	－	－	－	－	1	1	－	－	1	2	1	－	1	－	－	1	3	2	1	1	－	－
		女	11	－	－	－	－	－	－	－	－	－	1	－	1	－	－	1	－	－	1	2	－	1	1	2	1	－	－	－
20101	交通事故	総数	3	－	－	－	－	－	－	－	－	－	1	－	1	－	－	1	－	－	－	－	－	－	－	－	－	－	－	－
		男	1	－	－	－	－	－	－	－	－	－	－	－	－	－	－	1	－	－	－	－	－	－	－	－	－	－	－	－
		女	2	－	－	－	－	－	－	－	－	－	1	－	1	－	－	－	－	－	－	－	－	－	－	－	－	－	－	－
20102	転倒・転落	総数	3	－	－	－	－	－	－	－	－	－	－	－	－	－	－	－	－	－	－	－	－	2	－	1	－	－	－	－
		男	1	－	－	－	－	－	－	－	－	－	－	－	－	－	－	－	－	－	－	－	－	1	－	－	－	－	－	－
		女	2	－	－	－	－	－	－	－	－	－	－	－	－	－	－	－	－	－	－	－	－	1	－	1	－	－	－	－
20103	不慮の溺死及び溺水	総数	5	－	－	－	－	－	－	－	－	－	－	1	－	－	－	1	1	－	－	－	－	－	1	－	1	－	－	－
		男	4	－	－	－	－	－	－	－	－	－	－	1	－	－	－	1	1	－	－	－	－	－	－	－	1	－	－	－
		女	1	－	－	－	－	－	－	－	－	－	－	－	－	－	－	－	－	－	－	－	－	－	1	－	－	－	－	－
20104	不慮の窒息	総数	5	－	－	－	－	－	－	－	－	－	－	－	－	－	－	－	－	－	－	1	－	－	－	2	1	1	－	－
		男	2	－	－	－	－	－	－	－	－	－	－	－	－	－	－	－	－	－	－	－	－	－	－	1	－	1	－	－
		女	3	－	－	－	－	－	－	－	－	－	－	－	－	－	－	－	－	－	－	1	－	－	－	1	1	－	－	－
20105	煙、火及び火炎への曝露	総数	2	－	－	－	－	－	－	－	－	－	－	－	－	－	－	1	－	－	1	－	－	－	－	－	－	－	－	－
		男	1	－	－	－	－	－	－	－	－	－	－	－	－	－	－	－	－	－	1	－	－	－	－	－	－	－	－	－
		女	1	－	－	－	－	－	－	－	－	－	－	－	－	－	－	1	－	－	－	－	－	－	－	－	－	－	－	－
20106	有害物質による不慮の中毒及び有害物質への曝露	総数	2	－	－	－	－	－	－	－	－	－	－	－	－	－	1	－	－	－	－	－	－	－	1	－	－	－	－	－
		男	2	－	－	－	－	－	－	－	－	－	－	－	－	－	1	－	－	－	－	－	－	－	1	－	－	－	－	－
		女	－	－	－	－	－	－	－	－	－	－	－	－	－	－	－	－	－	－	－	－	－	－	－	－	－	－	－	－
20107	その他の不慮の事故	総数	6	－	－	－	－	－	－	－	－	－	1	－	－	－	－	－	－	－	1	1	－	－	2	1	－	－	－	－
		男	4	－	－	－	－	－	－	－	－	－	1	－	－	－	－	－	－	－	－	－	－	－	2	1	－	－	－	－
		女	2	－	－	－	－	－	－	－	－	－	－	－	－	－	－	－	－	－	1	1	－	－	－	－	－	－	－	－

表3－5　死亡数、性・年齢（5歳階級）・死因（死因簡単分類）・区別

緑　区

平成24年

			総数	0歳	1歳	2歳	3歳	4歳	0～4歳	5～9歳	10～14歳	15～19歳	20～24歳	25～29歳	30～34歳	35～39歳	40～44歳	45～49歳	50～54歳	55～59歳	60～64歳	65～69歳	70～74歳	75～79歳	80～84歳	85～89歳	90～94歳	95～99歳	100歳以上	不詳
20200	自殺	総数	21	－	－	－	－	－	－	－	－	－	2	2	1	1	2	2	4	1	2	2	2	－	－	－	－	－	－	－
		男	17	－	－	－	－	－	－	－	－	－	2	2	1	1	1	2	3	1	2	1	1	－	－	－	－	－	－	－
		女	4	－	－	－	－	－	－	－	－	－	－	－	－	－	1	－	1	－	－	1	1	－	－	－	－	－	－	－
20300	他殺	総数	－	－	－	－	－	－	－	－	－	－	－	－	－	－	－	－	－	－	－	－	－	－	－	－	－	－	－	－
		男	－	－	－	－	－	－	－	－	－	－	－	－	－	－	－	－	－	－	－	－	－	－	－	－	－	－	－	－
		女	－	－	－	－	－	－	－	－	－	－	－	－	－	－	－	－	－	－	－	－	－	－	－	－	－	－	－	－
20400	その他の外因	総数	1	－	－	－	－	－	－	－	－	－	－	－	－	－	－	－	－	－	－	－	－	－	－	1	－	－	－	－
		男	－	－	－	－	－	－	－	－	－	－	－	－	－	－	－	－	－	－	－	－	－	－	－	－	－	－	－	－
		女	1	－	－	－	－	－	－	－	－	－	－	－	－	－	－	－	－	－	－	－	－	－	－	1	－	－	－	－

表3－5　死亡数、性・年齢（5歳階級）・死因（死因簡単分類）・区別

美浜区

平成24年

		総数	0歳	1歳	2歳	3歳	4歳	0～4歳	5～9歳	10～14歳	15～19歳	20～24歳	25～29歳	30～34歳	35～39歳	40～44歳	45～49歳	50～54歳	55～59歳	60～64歳	65～69歳	70～74歳	75～79歳	80～84歳	85～89歳	90～94歳	95～99歳	100歳以上	不詳
総数	総数	843	4	－	1	－	－	5	1	－	6	2	4	5	6	10	12	21	22	46	98	132	156	128	86	73	23	7	－
	男	510	2	－	－	－	－	2	－	－	2	1	2	3	4	4	5	11	14	30	68	96	117	81	42	22	5	1	－
	女	333	2	－	1	－	－	3	1	－	4	1	2	2	2	6	7	10	8	16	30	36	39	47	44	51	18	6	－
01000 感染症及び寄生虫症	総数	14	－	－	－	－	－	－	－	－	－	－	1	－	－	－	－	－	－	－	3	－	3	3	3	1	－	－	－
	男	10	－	－	－	－	－	－	－	－	－	－	－	－	－	－	－	－	－	－	2	－	2	3	3	－	－	－	－
	女	4	－	－	－	－	－	－	－	－	－	－	1	－	－	－	－	－	－	－	1	－	1	－	－	1	－	－	－
01100 腸管感染症	総数	－	－	－	－	－	－	－	－	－	－	－	－	－	－	－	－	－	－	－	－	－	－	－	－	－	－	－	－
	男	－	－	－	－	－	－	－	－	－	－	－	－	－	－	－	－	－	－	－	－	－	－	－	－	－	－	－	－
	女	－	－	－	－	－	－	－	－	－	－	－	－	－	－	－	－	－	－	－	－	－	－	－	－	－	－	－	－
01200 結核	総数	3	－	－	－	－	－	－	－	－	－	－	－	－	－	－	－	－	－	－	－	－	1	－	2	－	－	－	－
	男	3	－	－	－	－	－	－	－	－	－	－	－	－	－	－	－	－	－	－	－	－	1	－	2	－	－	－	－
	女	－	－	－	－	－	－	－	－	－	－	－	－	－	－	－	－	－	－	－	－	－	－	－	－	－	－	－	－
01201 呼吸器結核	総数	2	－	－	－	－	－	－	－	－	－	－	－	－	－	－	－	－	－	－	－	－	－	－	2	－	－	－	－
	男	2	－	－	－	－	－	－	－	－	－	－	－	－	－	－	－	－	－	－	－	－	－	－	2	－	－	－	－
	女	－	－	－	－	－	－	－	－	－	－	－	－	－	－	－	－	－	－	－	－	－	－	－	－	－	－	－	－
01202 その他の結核	総数	1	－	－	－	－	－	－	－	－	－	－	－	－	－	－	－	－	－	－	－	－	1	－	－	－	－	－	－
	男	1	－	－	－	－	－	－	－	－	－	－	－	－	－	－	－	－	－	－	－	－	1	－	－	－	－	－	－
	女	－	－	－	－	－	－	－	－	－	－	－	－	－	－	－	－	－	－	－	－	－	－	－	－	－	－	－	－
01300 敗血症	総数	5	－	－	－	－	－	－	－	－	－	－	1	－	－	－	－	－	－	－	1	－	1	2	－	－	－	－	－
	男	3	－	－	－	－	－	－	－	－	－	－	－	－	－	－	－	－	－	－	1	－	－	2	－	－	－	－	－
	女	2	－	－	－	－	－	－	－	－	－	－	1	－	－	－	－	－	－	－	－	－	1	－	－	－	－	－	－
01400 ウイルス肝炎	総数	3	－	－	－	－	－	－	－	－	－	－	－	－	－	－	－	－	－	－	1	－	1	－	1	－	－	－	－
	男	2	－	－	－	－	－	－	－	－	－	－	－	－	－	－	－	－	－	－	－	－	1	－	1	－	－	－	－
	女	1	－	－	－	－	－	－	－	－	－	－	－	－	－	－	－	－	－	－	1	－	－	－	－	－	－	－	－
01401 B型ウイルス肝炎	総数	1	－	－	－	－	－	－	－	－	－	－	－	－	－	－	－	－	－	－	1	－	－	－	－	－	－	－	－
	男	－	－	－	－	－	－	－	－	－	－	－	－	－	－	－	－	－	－	－	－	－	－	－	－	－	－	－	－
	女	1	－	－	－	－	－	－	－	－	－	－	－	－	－	－	－	－	－	－	1	－	－	－	－	－	－	－	－
01402 C型ウイルス肝炎	総数	2	－	－	－	－	－	－	－	－	－	－	－	－	－	－	－	－	－	－	－	－	1	－	1	－	－	－	－
	男	2	－	－	－	－	－	－	－	－	－	－	－	－	－	－	－	－	－	－	－	－	1	－	1	－	－	－	－
	女	－	－	－	－	－	－	－	－	－	－	－	－	－	－	－	－	－	－	－	－	－	－	－	－	－	－	－	－
01403 その他のウイルス肝炎	総数	－	－	－	－	－	－	－	－	－	－	－	－	－	－	－	－	－	－	－	－	－	－	－	－	－	－	－	－
	男	－	－	－	－	－	－	－	－	－	－	－	－	－	－	－	－	－	－	－	－	－	－	－	－	－	－	－	－
	女	－	－	－	－	－	－	－	－	－	－	－	－	－	－	－	－	－	－	－	－	－	－	－	－	－	－	－	－
01500 ヒト免疫不全ウイルス〔HIV〕病	総数	－	－	－	－	－	－	－	－	－	－	－	－	－	－	－	－	－	－	－	－	－	－	－	－	－	－	－	－
	男	－	－	－	－	－	－	－	－	－	－	－	－	－	－	－	－	－	－	－	－	－	－	－	－	－	－	－	－
	女	－	－	－	－	－	－	－	－	－	－	－	－	－	－	－	－	－	－	－	－	－	－	－	－	－	－	－	－
01600 その他の感染症及び寄生虫症	総数	3	－	－	－	－	－	－	－	－	－	－	－	－	－	－	－	－	－	－	1	－	－	1	－	1	－	－	－
	男	2	－	－	－	－	－	－	－	－	－	－	－	－	－	－	－	－	－	－	1	－	－	1	－	－	－	－	－
	女	1	－	－	－	－	－	－	－	－	－	－	－	－	－	－	－	－	－	－	－	－	－	－	－	1	－	－	－
02000 新生物	総数	297	－	－	－	－	－	－	－	－	1	－	－	1	－	6	7	8	13	25	60	53	56	37	18	10	2	－	－
	男	191	－	－	－	－	－	－	－	－	－	－	－	1	－	2	2	4	7	14	45	38	38	23	13	3	1	－	－
	女	106	－	－	－	－	－	－	－	－	1	－	－	－	－	4	5	4	6	11	15	15	18	14	5	7	1	－	－
02100 悪性新生物	総数	288	－	－	－	－	－	－	－	－	1	－	－	1	－	5	7	8	12	25	60	52	54	36	15	10	2	－	－
	男	187	－	－	－	－	－	－	－	－	－	－	－	1	－	1	2	4	7	14	45	38	38	23	10	3	1	－	－
	女	101	－	－	－	－	－	－	－	－	1	－	－	－	－	4	5	4	5	11	15	14	16	13	5	7	1	－	－
02101 口唇、口腔及び咽頭の悪性新生物	総数	5	－	－	－	－	－	－	－	－	－	－	－	－	－	1	－	－	1	－	1	－	－	1	－	1	－	－	－
	男	3	－	－	－	－	－	－	－	－	－	－	－	－	－	－	－	－	1	－	1	－	－	1	－	－	－	－	－
	女	2	－	－	－	－	－	－	－	－	－	－	－	－	－	1	－	－	－	－	－	－	－	－	－	1	－	－	－

表3－5　死亡数、性・年齢（5歳階級）・死因（死因簡単分類）・区別

美浜区

平成24年

			総数	0歳	1歳	2歳	3歳	4歳	0～4歳	5～9歳	10～14歳	15～19歳	20～24歳	25～29歳	30～34歳	35～39歳	40～44歳	45～49歳	50～54歳	55～59歳	60～64歳	65～69歳	70～74歳	75～79歳	80～84歳	85～89歳	90～94歳	95～99歳	100歳以上	不詳
02102	食道の悪性新生物	総数	15	－	－	－	－	－	－	－	－	－	－	－	－	－	－	－	－	－	2	6	3	3	1	－	－	－	－	－
		男	15	－	－	－	－	－	－	－	－	－	－	－	－	－	－	－	－	－	2	6	3	3	1	－	－	－	－	－
		女	－	－	－	－	－	－	－	－	－	－	－	－	－	－	－	－	－	－	－	－	－	－	－	－	－	－	－	－
02103	胃の悪性新生物	総数	35	－	－	－	－	－	－	－	－	－	－	－	－	－	－	－	1	1	4	6	6	10	5	2	－	－	－	－
		男	25	－	－	－	－	－	－	－	－	－	－	－	－	－	－	－	1	－	1	3	6	8	4	2	－	－	－	－
		女	10	－	－	－	－	－	－	－	－	－	－	－	－	－	－	－	－	1	3	3	－	2	1	－	－	－	－	－
02104	結腸の悪性新生物	総数	27	－	－	－	－	－	－	－	－	－	－	－	－	－	－	－	1	－	2	5	8	2	6	3	－	－	－	－
		男	11	－	－	－	－	－	－	－	－	－	－	－	－	－	－	－	1	－	－	2	4	1	2	1	－	－	－	－
		女	16	－	－	－	－	－	－	－	－	－	－	－	－	－	－	－	－	－	2	3	4	1	4	2	－	－	－	－
02105	直腸S状結腸移行部及び直腸の悪性新生物	総数	8	－	－	－	－	－	－	－	－	－	－	－	－	－	－	－	－	1	2	1	－	2	1	1	－	－	－	－
		男	5	－	－	－	－	－	－	－	－	－	－	－	－	－	－	－	－	1	2	－	－	2	－	－	－	－	－	－
		女	3	－	－	－	－	－	－	－	－	－	－	－	－	－	－	－	－	－	－	1	－	－	1	1	－	－	－	－
02106	肝及び肝内胆管の悪性新生物	総数	20	－	－	－	－	－	－	－	－	－	－	－	－	－	1	－	－	2	1	2	4	3	4	1	1	1	－	－
		男	14	－	－	－	－	－	－	－	－	－	－	－	－	－	1	－	－	2	1	1	3	1	3	1	1	－	－	－
		女	6	－	－	－	－	－	－	－	－	－	－	－	－	－	－	－	－	－	－	1	1	2	1	－	－	1	－	－
02107	胆のう及びその他の胆道の悪性新生物	総数	12	－	－	－	－	－	－	－	－	－	－	－	－	－	－	1	1	－	－	2	－	3	2	2	1	－	－	－
		男	9	－	－	－	－	－	－	－	－	－	－	－	－	－	－	1	1	－	－	2	－	1	2	2	－	－	－	－
		女	3	－	－	－	－	－	－	－	－	－	－	－	－	－	－	－	－	－	－	－	－	2	－	－	1	－	－	－
02108	膵の悪性新生物	総数	31	－	－	－	－	－	－	－	－	－	－	－	－	－	－	－	－	1	1	8	8	4	4	3	2	－	－	－
		男	21	－	－	－	－	－	－	－	－	－	－	－	－	－	－	－	－	1	－	8	6	2	2	1	1	－	－	－
		女	10	－	－	－	－	－	－	－	－	－	－	－	－	－	－	－	－	－	1	－	2	2	2	2	1	－	－	－
02109	喉頭の悪性新生物	総数	2	－	－	－	－	－	－	－	－	－	－	－	－	－	－	－	－	－	－	1	－	1	－	－	－	－	－	－
		男	2	－	－	－	－	－	－	－	－	－	－	－	－	－	－	－	－	－	－	1	－	1	－	－	－	－	－	－
		女	－	－	－	－	－	－	－	－	－	－	－	－	－	－	－	－	－	－	－	－	－	－	－	－	－	－	－	－
02110	気管、気管支及び肺の悪性新生物	総数	52	－	－	－	－	－	－	－	－	－	－	－	－	－	－	2	－	2	7	13	9	11	6	1	1	－	－	－
		男	38	－	－	－	－	－	－	－	－	－	－	－	－	－	－	1	－	2	5	10	7	7	5	1	－	－	－	－
		女	14	－	－	－	－	－	－	－	－	－	－	－	－	－	－	1	－	－	2	3	2	4	1	－	1	－	－	－
02111	皮膚の悪性新生物	総数	－	－	－	－	－	－	－	－	－	－	－	－	－	－	－	－	－	－	－	－	－	－	－	－	－	－	－	－
		男	－	－	－	－	－	－	－	－	－	－	－	－	－	－	－	－	－	－	－	－	－	－	－	－	－	－	－	－
		女	－	－	－	－	－	－	－	－	－	－	－	－	－	－	－	－	－	－	－	－	－	－	－	－	－	－	－	－
02112	乳房の悪性新生物	総数	12	－	－	－	－	－	－	－	－	－	－	－	－	－	3	1	1	2	1	－	1	2	1	－	－	－	－	－
		男	－	－	－	－	－	－	－	－	－	－	－	－	－	－	－	－	－	－	－	－	－	－	－	－	－	－	－	－
		女	12	－	－	－	－	－	－	－	－	－	－	－	－	－	3	1	1	2	1	－	1	2	1	－	－	－	－	－
02113	子宮の悪性新生物	総数	10	－	－	－	－	－	－	－	－	－	－	－	－	－	－	3	1	1	1	1	1	1	－	－	1	－	－	－
		男	・	・	・	・	・	・	・	・	・	・	・	・	・	・	・	・	・	・	・	・	・	・	・	・	・	・	・	・
		女	10	－	－	－	－	－	－	－	－	－	－	－	－	－	－	3	1	1	1	1	1	1	－	－	1	－	－	－
02114	卵巣の悪性新生物	総数	2	－	－	－	－	－	－	－	－	－	－	－	－	－	－	－	1	－	－	－	1	－	－	－	－	－	－	－
		男	・	・	・	・	・	・	・	・	・	・	・	・	・	・	・	・	・	・	・	・	・	・	・	・	・	・	・	・
		女	2	－	－	－	－	－	－	－	－	－	－	－	－	－	－	－	1	－	－	－	1	－	－	－	－	－	－	－
02115	前立腺の悪性新生物	総数	9	－	－	－	－	－	－	－	－	－	－	－	－	－	－	－	－	－	－	3	－	4	1	－	1	－	－	－
		男	9	－	－	－	－	－	－	－	－	－	－	－	－	－	－	－	－	－	－	3	－	4	1	－	1	－	－	－
		女	・	・	・	・	・	・	・	・	・	・	・	・	・	・	・	・	・	・	・	・	・	・	・	・	・	・	・	・
02116	膀胱の悪性新生物	総数	1	－	－	－	－	－	－	－	－	－	－	－	－	－	－	－	－	－	－	－	－	1	－	－	－	－	－	－
		男	1	－	－	－	－	－	－	－	－	－	－	－	－	－	－	－	－	－	－	－	－	1	－	－	－	－	－	－
		女	－	－	－	－	－	－	－	－	－	－	－	－	－	－	－	－	－	－	－	－	－	－	－	－	－	－	－	－
02117	中枢神経系の悪性新生物	総数	1	－	－	－	－	－	－	－	－	－	－	－	－	－	－	－	－	－	－	－	1	－	－	－	－	－	－	－
		男	－	－	－	－	－	－	－	－	－	－	－	－	－	－	－	－	－	－	－	－	－	－	－	－	－	－	－	－
		女	1	－	－	－	－	－	－	－	－	－	－	－	－	－	－	－	－	－	－	－	1	－	－	－	－	－	－	－

表3－5　死亡数、性・年齢（5歳階級）・死因（死因簡単分類）・区別

美浜区

平成24年

		総数	0歳	1歳	2歳	3歳	4歳	0～4歳	5～9歳	10～14歳	15～19歳	20～24歳	25～29歳	30～34歳	35～39歳	40～44歳	45～49歳	50～54歳	55～59歳	60～64歳	65～69歳	70～74歳	75～79歳	80～84歳	85～89歳	90～94歳	95～99歳	100歳以上	不詳
02118 悪性リンパ腫	総数	12	－	－	－	－	－	－	－	－	－	－	－	－	－	－	－	－	－	1	4	3	2	1	1	－	－	－	－
	男	10	－	－	－	－	－	－	－	－	－	－	－	－	－	－	－	－	－	1	3	3	2	－	1	－	－	－	－
	女	2	－	－	－	－	－	－	－	－	－	－	－	－	－	－	－	－	－	－	1	－	－	1	－	－	－	－	－
02119 白血病	総数	11	－	－	－	－	－	－	－	－	－	－	－	1	－	－	－	1	1	1	1	2	1	1	1	－	1	－	－
	男	6	－	－	－	－	－	－	－	－	－	－	－	1	－	－	－	－	－	－	1	1	1	－	1	－	1	－	－
	女	5	－	－	－	－	－	－	－	－	－	－	－	－	－	－	－	1	1	1	－	1	－	1	－	－	－	－	－
02120 その他のリンパ組織、造血組織及び関連組織の悪性新生物	総数	4	－	－	－	－	－	－	－	－	－	－	－	－	－	－	－	－	－	－	1	－	3	－	－	－	－	－	－
	男	4	－	－	－	－	－	－	－	－	－	－	－	－	－	－	－	－	－	－	1	－	3	－	－	－	－	－	－
	女	－	－	－	－	－	－	－	－	－	－	－	－	－	－	－	－	－	－	－	－	－	－	－	－	－	－	－	－
02121 その他の悪性新生物	総数	19	－	－	－	－	－	－	－	－	1	－	－	－	－	－	－	1	－	2	5	5	1	2	－	2	－	－	－
	男	14	－	－	－	－	－	－	－	－	－	－	－	－	－	－	－	1	－	2	3	5	1	2	－	－	－	－	－
	女	5	－	－	－	－	－	－	－	－	1	－	－	－	－	－	－	－	－	－	2	－	－	－	－	2	－	－	－
02200 その他の新生物	総数	9	－	－	－	－	－	－	－	－	－	－	－	－	－	1	－	－	1	－	－	1	2	1	3	－	－	－	－
	男	4	－	－	－	－	－	－	－	－	－	－	－	－	－	1	－	－	－	－	－	－	－	－	3	－	－	－	－
	女	5	－	－	－	－	－	－	－	－	－	－	－	－	－	－	－	－	1	－	－	1	2	1	－	－	－	－	－
02201 中枢神経系のその他の新生物	総数	1	－	－	－	－	－	－	－	－	－	－	－	－	－	－	－	－	－	－	－	1	－	－	－	－	－	－	－
	男	－	－	－	－	－	－	－	－	－	－	－	－	－	－	－	－	－	－	－	－	－	－	－	－	－	－	－	－
	女	1	－	－	－	－	－	－	－	－	－	－	－	－	－	－	－	－	－	－	－	1	－	－	－	－	－	－	－
02202 中枢神経系を除くその他の新生物	総数	8	－	－	－	－	－	－	－	－	－	－	－	－	－	1	－	－	1	－	－	－	2	1	3	－	－	－	－
	男	4	－	－	－	－	－	－	－	－	－	－	－	－	－	1	－	－	－	－	－	－	－	－	3	－	－	－	－
	女	4	－	－	－	－	－	－	－	－	－	－	－	－	－	－	－	－	1	－	－	－	2	1	－	－	－	－	－
03000 血液及び造血器の疾患並びに免疫機構の障害	総数	2	－	－	－	－	－	－	－	－	－	－	－	－	－	－	－	－	－	－	1	－	－	1	－	－	－	－	－
	男	2	－	－	－	－	－	－	－	－	－	－	－	－	－	－	－	－	－	－	1	－	－	1	－	－	－	－	－
	女	－	－	－	－	－	－	－	－	－	－	－	－	－	－	－	－	－	－	－	－	－	－	－	－	－	－	－	－
03100 貧血	総数	1	－	－	－	－	－	－	－	－	－	－	－	－	－	－	－	－	－	－	1	－	－	－	－	－	－	－	－
	男	1	－	－	－	－	－	－	－	－	－	－	－	－	－	－	－	－	－	－	1	－	－	－	－	－	－	－	－
	女	－	－	－	－	－	－	－	－	－	－	－	－	－	－	－	－	－	－	－	－	－	－	－	－	－	－	－	－
03200 その他の血液及び造血器の疾患並びに免疫機構の障害	総数	1	－	－	－	－	－	－	－	－	－	－	－	－	－	－	－	－	－	－	－	－	－	1	－	－	－	－	－
	男	1	－	－	－	－	－	－	－	－	－	－	－	－	－	－	－	－	－	－	－	－	－	1	－	－	－	－	－
	女	－	－	－	－	－	－	－	－	－	－	－	－	－	－	－	－	－	－	－	－	－	－	－	－	－	－	－	－
04000 内分泌、栄養及び代謝疾患	総数	12	－	－	－	－	－	－	－	－	－	－	－	－	－	－	－	1	－	1	3	－	2	2	2	1	－	－	－
	男	6	－	－	－	－	－	－	－	－	－	－	－	－	－	－	－	1	－	－	1	－	2	1	1	－	－	－	－
	女	6	－	－	－	－	－	－	－	－	－	－	－	－	－	－	－	－	－	1	2	－	－	1	1	1	－	－	－
04100 糖尿病	総数	7	－	－	－	－	－	－	－	－	－	－	－	－	－	－	－	1	－	－	2	－	1	1	2	－	－	－	－
	男	5	－	－	－	－	－	－	－	－	－	－	－	－	－	－	－	1	－	－	1	－	1	1	1	－	－	－	－
	女	2	－	－	－	－	－	－	－	－	－	－	－	－	－	－	－	－	－	－	1	－	－	－	1	－	－	－	－
04200 その他の内分泌、栄養及び代謝疾患	総数	5	－	－	－	－	－	－	－	－	－	－	－	－	－	－	－	－	－	1	1	－	1	1	－	1	－	－	－
	男	1	－	－	－	－	－	－	－	－	－	－	－	－	－	－	－	－	－	－	－	－	1	－	－	－	－	－	－
	女	4	－	－	－	－	－	－	－	－	－	－	－	－	－	－	－	－	－	1	1	－	－	1	－	1	－	－	－
05000 精神及び行動の障害	総数	9	－	－	－	－	－	－	－	－	－	－	－	－	－	－	－	－	－	－	－	2	－	3	1	2	1	－	－
	男	2	－	－	－	－	－	－	－	－	－	－	－	－	－	－	－	－	－	－	－	1	－	1	－	－	－	－	－
	女	7	－	－	－	－	－	－	－	－	－	－	－	－	－	－	－	－	－	－	－	1	－	2	1	2	1	－	－
05100 血管性及び詳細不明の認知症	総数	6	－	－	－	－	－	－	－	－	－	－	－	－	－	－	－	－	－	－	－	1	－	3	－	1	1	－	－
	男	1	－	－	－	－	－	－	－	－	－	－	－	－	－	－	－	－	－	－	－	－	－	1	－	－	－	－	－
	女	5	－	－	－	－	－	－	－	－	－	－	－	－	－	－	－	－	－	－	－	1	－	2	－	1	1	－	－
05200 その他の精神及び行動の障害	総数	3	－	－	－	－	－	－	－	－	－	－	－	－	－	－	－	－	－	－	－	1	－	－	1	1	－	－	－
	男	1	－	－	－	－	－	－	－	－	－	－	－	－	－	－	－	－	－	－	－	1	－	－	－	－	－	－	－
	女	2	－	－	－	－	－	－	－	－	－	－	－	－	－	－	－	－	－	－	－	－	－	－	1	1	－	－	－

表3－5　死亡数、性・年齢（5歳階級）・死因（死因簡単分類）・区別

美浜区

平成24年

		総数	0歳	1歳	2歳	3歳	4歳	0～4歳	5～9歳	10～14歳	15～19歳	20～24歳	25～29歳	30～34歳	35～39歳	40～44歳	45～49歳	50～54歳	55～59歳	60～64歳	65～69歳	70～74歳	75～79歳	80～84歳	85～89歳	90～94歳	95～99歳	100歳以上	不詳
06000 神経系の疾患	総数	15	－	－	－	－	－	－	－	－	－	－	1	－	－	－	－	1	－	－	1	3	4	2	2	1	－	－	－
	男	10	－	－	－	－	－	－	－	－	－	－	1	－	－	－	－	－	－	－	1	2	4	1	1	－	－	－	－
	女	5	－	－	－	－	－	－	－	－	－	－	－	－	－	－	－	1	－	－	－	1	－	1	1	1	－	－	－
06100 髄膜炎	総数	1	－	－	－	－	－	－	－	－	－	－	－	－	－	－	－	1	－	－	－	－	－	－	－	－	－	－	－
	男	－	－	－	－	－	－	－	－	－	－	－	－	－	－	－	－	－	－	－	－	－	－	－	－	－	－	－	－
	女	1	－	－	－	－	－	－	－	－	－	－	－	－	－	－	－	1	－	－	－	－	－	－	－	－	－	－	－
06200 脊髄性筋萎縮症及び関連症候群	総数	1	－	－	－	－	－	－	－	－	－	－	－	－	－	－	－	－	－	－	－	1	－	－	－	－	－	－	－
	男	－	－	－	－	－	－	－	－	－	－	－	－	－	－	－	－	－	－	－	－	－	－	－	－	－	－	－	－
	女	1	－	－	－	－	－	－	－	－	－	－	－	－	－	－	－	－	－	－	－	1	－	－	－	－	－	－	－
06300 パーキンソン病	総数	6	－	－	－	－	－	－	－	－	－	－	－	－	－	－	－	－	－	－	－	1	2	2	－	1	－	－	－
	男	4	－	－	－	－	－	－	－	－	－	－	－	－	－	－	－	－	－	－	－	1	2	1	－	－	－	－	－
	女	2	－	－	－	－	－	－	－	－	－	－	－	－	－	－	－	－	－	－	－	－	－	1	－	1	－	－	－
06400 アルツハイマー病	総数	1	－	－	－	－	－	－	－	－	－	－	－	－	－	－	－	－	－	－	－	－	－	－	1	－	－	－	－
	男	－	－	－	－	－	－	－	－	－	－	－	－	－	－	－	－	－	－	－	－	－	－	－	－	－	－	－	－
	女	1	－	－	－	－	－	－	－	－	－	－	－	－	－	－	－	－	－	－	－	－	－	－	1	－	－	－	－
06500 その他の神経系の疾患	総数	6	－	－	－	－	－	－	－	－	－	－	1	－	－	－	－	－	－	－	1	1	2	－	1	－	－	－	－
	男	6	－	－	－	－	－	－	－	－	－	－	1	－	－	－	－	－	－	－	1	1	2	－	1	－	－	－	－
	女	－	－	－	－	－	－	－	－	－	－	－	－	－	－	－	－	－	－	－	－	－	－	－	－	－	－	－	－
07000 眼及び付属器の疾患	総数	－	－	－	－	－	－	－	－	－	－	－	－	－	－	－	－	－	－	－	－	－	－	－	－	－	－	－	－
	男	－	－	－	－	－	－	－	－	－	－	－	－	－	－	－	－	－	－	－	－	－	－	－	－	－	－	－	－
	女	－	－	－	－	－	－	－	－	－	－	－	－	－	－	－	－	－	－	－	－	－	－	－	－	－	－	－	－
08000 耳及び乳様突起の疾患	総数	－	－	－	－	－	－	－	－	－	－	－	－	－	－	－	－	－	－	－	－	－	－	－	－	－	－	－	－
	男	－	－	－	－	－	－	－	－	－	－	－	－	－	－	－	－	－	－	－	－	－	－	－	－	－	－	－	－
	女	－	－	－	－	－	－	－	－	－	－	－	－	－	－	－	－	－	－	－	－	－	－	－	－	－	－	－	－
09000 循環器系の疾患	総数	213	－	－	－	－	－	－	－	－	－	－	－	－	1	2	2	5	3	14	12	35	41	35	27	26	8	2	－
	男	117	－	－	－	－	－	－	－	－	－	－	－	－	－	2	1	3	2	12	6	25	29	20	10	5	2	－	－
	女	96	－	－	－	－	－	－	－	－	－	－	－	－	1	－	1	2	1	2	6	10	12	15	17	21	6	2	－
09100 高血圧性疾患	総数	2	－	－	－	－	－	－	－	－	－	－	－	－	－	－	－	－	－	－	－	－	－	－	－	－	1	1	－
	男	1	－	－	－	－	－	－	－	－	－	－	－	－	－	－	－	－	－	－	－	－	－	－	－	－	1	－	－
	女	1	－	－	－	－	－	－	－	－	－	－	－	－	－	－	－	－	－	－	－	－	－	－	－	－	－	1	－
09101 高血圧性心疾患及び心腎疾患	総数	2	－	－	－	－	－	－	－	－	－	－	－	－	－	－	－	－	－	－	－	－	－	－	－	－	1	1	－
	男	1	－	－	－	－	－	－	－	－	－	－	－	－	－	－	－	－	－	－	－	－	－	－	－	－	1	－	－
	女	1	－	－	－	－	－	－	－	－	－	－	－	－	－	－	－	－	－	－	－	－	－	－	－	－	－	1	－
09102 その他の高血圧性疾患	総数	－	－	－	－	－	－	－	－	－	－	－	－	－	－	－	－	－	－	－	－	－	－	－	－	－	－	－	－
	男	－	－	－	－	－	－	－	－	－	－	－	－	－	－	－	－	－	－	－	－	－	－	－	－	－	－	－	－
	女	－	－	－	－	－	－	－	－	－	－	－	－	－	－	－	－	－	－	－	－	－	－	－	－	－	－	－	－
09200 心疾患（高血圧性を除く）	総数	118	－	－	－	－	－	－	－	－	－	－	－	－	1	－	2	3	2	9	4	20	23	18	11	19	5	1	－
	男	66	－	－	－	－	－	－	－	－	－	－	－	－	－	－	1	2	1	8	2	17	17	13	2	2	1	－	－
	女	52	－	－	－	－	－	－	－	－	－	－	－	－	1	－	1	1	1	1	2	3	6	5	9	17	4	1	－
09201 慢性リウマチ性心疾患	総数	1	－	－	－	－	－	－	－	－	－	－	－	－	－	－	－	－	－	－	－	1	－	－	－	－	－	－	－
	男	1	－	－	－	－	－	－	－	－	－	－	－	－	－	－	－	－	－	－	－	1	－	－	－	－	－	－	－
	女	－	－	－	－	－	－	－	－	－	－	－	－	－	－	－	－	－	－	－	－	－	－	－	－	－	－	－	－
09202 急性心筋梗塞	総数	22	－	－	－	－	－	－	－	－	－	－	－	－	－	－	－	－	－	2	2	4	8	2	3	1	－	－	－
	男	16	－	－	－	－	－	－	－	－	－	－	－	－	－	－	－	－	－	2	1	4	7	2	－	－	－	－	－
	女	6	－	－	－	－	－	－	－	－	－	－	－	－	－	－	－	－	－	－	1	－	1	－	3	1	－	－	－
09203 その他の虚血性心疾患	総数	18	－	－	－	－	－	－	－	－	－	－	－	－	－	－	－	1	－	2	－	5	4	3	1	1	1	－	－
	男	12	－	－	－	－	－	－	－	－	－	－	－	－	－	－	－	1	－	2	－	3	2	2	1	1	－	－	－
	女	6	－	－	－	－	－	－	－	－	－	－	－	－	－	－	－	－	－	－	－	2	2	1	－	－	1	－	－

表3－5　死亡数、性・年齢（5歳階級）・死因（死因簡単分類）・区別

美浜区

平成24年

			総数	0歳	1歳	2歳	3歳	4歳	0～4歳	5～9歳	10～14歳	15～19歳	20～24歳	25～29歳	30～34歳	35～39歳	40～44歳	45～49歳	50～54歳	55～59歳	60～64歳	65～69歳	70～74歳	75～79歳	80～84歳	85～89歳	90～94歳	95～99歳	100歳以上	不詳
09204	慢性非リウマチ性心内膜疾患	総数	3	－	－	－	－	－	－	－	－	－	－	－	－	－	－	1	－	－	－	－	－	－	1	1	－	－	－	－
		男	2	－	－	－	－	－	－	－	－	－	－	－	－	－	－	1	－	－	－	－	－	－	1	－	－	－	－	－
		女	1	－	－	－	－	－	－	－	－	－	－	－	－	－	－	－	－	－	－	－	－	－	－	1	－	－	－	－
09205	心筋症	総数	2	－	－	－	－	－	－	－	－	－	－	－	－	－	－	－	1	－	－	－	1	－	－	－	－	－	－	－
		男	2	－	－	－	－	－	－	－	－	－	－	－	－	－	－	－	1	－	－	－	1	－	－	－	－	－	－	－
		女	－	－	－	－	－	－	－	－	－	－	－	－	－	－	－	－	－	－	－	－	－	－	－	－	－	－	－	－
09206	不整脈及び伝導障害	総数	16	－	－	－	－	－	－	－	－	－	－	－	－	－	－	－	－	1	2	－	1	4	2	－	5	－	1	－
		男	7	－	－	－	－	－	－	－	－	－	－	－	－	－	－	－	－	1	1	－	1	3	1	－	－	－	－	－
		女	9	－	－	－	－	－	－	－	－	－	－	－	－	－	－	－	－	－	1	－	－	1	1	－	5	－	1	－
09207	心不全	総数	52	－	－	－	－	－	－	－	－	－	－	－	－	1	－	1	－	1	3	2	7	6	9	6	12	4	－	－
		男	24	－	－	－	－	－	－	－	－	－	－	－	－	－	－	－	－	－	3	1	6	4	7	1	1	1	－	－
		女	28	－	－	－	－	－	－	－	－	－	－	－	－	1	－	1	－	1	－	1	1	2	2	5	11	3	－	－
09208	その他の心疾患	総数	4	－	－	－	－	－	－	－	－	－	－	－	－	－	－	－	1	－	－	－	1	1	1	－	－	－	－	－
		男	2	－	－	－	－	－	－	－	－	－	－	－	－	－	－	－	－	－	－	－	1	1	－	－	－	－	－	－
		女	2	－	－	－	－	－	－	－	－	－	－	－	－	－	－	－	1	－	－	－	－	－	1	－	－	－	－	－
09300	脳血管疾患	総数	69	－	－	－	－	－	－	－	－	－	－	－	－	－	2	－	2	1	3	7	11	13	13	9	6	2	－	－
		男	37	－	－	－	－	－	－	－	－	－	－	－	－	－	2	－	1	1	2	3	6	9	6	4	3	－	－	－
		女	32	－	－	－	－	－	－	－	－	－	－	－	－	－	－	－	1	－	1	4	5	4	7	5	3	2	－	－
09301	くも膜下出血	総数	10	－	－	－	－	－	－	－	－	－	－	－	－	－	－	－	2	－	－	1	2	－	3	1	1	－	－	－
		男	4	－	－	－	－	－	－	－	－	－	－	－	－	－	－	－	1	－	－	－	1	－	－	1	1	－	－	－
		女	6	－	－	－	－	－	－	－	－	－	－	－	－	－	－	－	1	－	－	1	1	－	3	－	－	－	－	－
09302	脳内出血	総数	30	－	－	－	－	－	－	－	－	－	－	－	－	－	2	－	－	1	3	5	5	5	4	3	2	－	－	－
		男	18	－	－	－	－	－	－	－	－	－	－	－	－	－	2	－	－	1	2	3	2	4	3	1	－	－	－	－
		女	12	－	－	－	－	－	－	－	－	－	－	－	－	－	－	－	－	－	1	2	3	1	1	2	2	－	－	－
09303	脳梗塞	総数	29	－	－	－	－	－	－	－	－	－	－	－	－	－	－	－	－	－	－	1	4	8	6	5	3	2	－	－
		男	15	－	－	－	－	－	－	－	－	－	－	－	－	－	－	－	－	－	－	－	3	5	3	2	2	－	－	－
		女	14	－	－	－	－	－	－	－	－	－	－	－	－	－	－	－	－	－	－	1	1	3	3	3	1	2	－	－
09304	その他の脳血管疾患	総数	－	－	－	－	－	－	－	－	－	－	－	－	－	－	－	－	－	－	－	－	－	－	－	－	－	－	－	－
		男	－	－	－	－	－	－	－	－	－	－	－	－	－	－	－	－	－	－	－	－	－	－	－	－	－	－	－	－
		女	－	－	－	－	－	－	－	－	－	－	－	－	－	－	－	－	－	－	－	－	－	－	－	－	－	－	－	－
09400	大動脈瘤及び解離	総数	15	－	－	－	－	－	－	－	－	－	－	－	－	－	－	－	－	－	2	－	3	3	1	6	－	－	－	－
		男	10	－	－	－	－	－	－	－	－	－	－	－	－	－	－	－	－	－	2	－	2	2	－	4	－	－	－	－
		女	5	－	－	－	－	－	－	－	－	－	－	－	－	－	－	－	－	－	－	－	1	1	1	2	－	－	－	－
09500	その他の循環器系の疾患	総数	9	－	－	－	－	－	－	－	－	－	－	－	－	－	－	－	－	－	－	1	1	2	3	1	1	－	－	－
		男	3	－	－	－	－	－	－	－	－	－	－	－	－	－	－	－	－	－	－	1	－	1	1	－	－	－	－	－
		女	6	－	－	－	－	－	－	－	－	－	－	－	－	－	－	－	－	－	－	－	1	1	2	1	1	－	－	－
10000	呼吸器系の疾患	総数	92	－	－	－	－	－	－	－	－	－	－	－	－	－	－	－	－	－	－	4	13	21	20	16	13	4	1	－
		男	63	－	－	－	－	－	－	－	－	－	－	－	－	－	－	－	－	－	－	4	10	19	16	6	5	2	1	－
		女	29	－	－	－	－	－	－	－	－	－	－	－	－	－	－	－	－	－	－	－	3	2	4	10	8	2	－	－
10100	インフルエンザ	総数	－	－	－	－	－	－	－	－	－	－	－	－	－	－	－	－	－	－	－	－	－	－	－	－	－	－	－	－
		男	－	－	－	－	－	－	－	－	－	－	－	－	－	－	－	－	－	－	－	－	－	－	－	－	－	－	－	－
		女	－	－	－	－	－	－	－	－	－	－	－	－	－	－	－	－	－	－	－	－	－	－	－	－	－	－	－	－
10200	肺炎	総数	63	－	－	－	－	－	－	－	－	－	－	－	－	－	－	－	－	－	－	2	8	14	13	12	10	4	－	－
		男	37	－	－	－	－	－	－	－	－	－	－	－	－	－	－	－	－	－	－	2	5	12	10	3	3	2	－	－
		女	26	－	－	－	－	－	－	－	－	－	－	－	－	－	－	－	－	－	－	－	3	2	3	9	7	2	－	－
10300	急性気管支炎	総数	－	－	－	－	－	－	－	－	－	－	－	－	－	－	－	－	－	－	－	－	－	－	－	－	－	－	－	－
		男	－	－	－	－	－	－	－	－	－	－	－	－	－	－	－	－	－	－	－	－	－	－	－	－	－	－	－	－
		女	－	－	－	－	－	－	－	－	－	－	－	－	－	－	－	－	－	－	－	－	－	－	－	－	－	－	－	－

表3－5　死亡数、性・年齢（5歳階級）・死因（死因簡単分類）・区別

美浜区

平成24年

		総数	0歳	1歳	2歳	3歳	4歳	0～4歳	5～9歳	10～14歳	15～19歳	20～24歳	25～29歳	30～34歳	35～39歳	40～44歳	45～49歳	50～54歳	55～59歳	60～64歳	65～69歳	70～74歳	75～79歳	80～84歳	85～89歳	90～94歳	95～99歳	100歳以上	不詳
10400 慢性閉塞性肺疾患	総数	5	－	－	－	－	－	－	－	－	－	－	－	－	－	－	－	－	－	－	1	2	－	－	1	－	－	1	－
	男	5	－	－	－	－	－	－	－	－	－	－	－	－	－	－	－	－	－	－	1	2	－	－	1	－	－	1	－
	女	－	－	－	－	－	－	－	－	－	－	－	－	－	－	－	－	－	－	－	－	－	－	－	－	－	－	－	－
10500 喘息	総数	－	－	－	－	－	－	－	－	－	－	－	－	－	－	－	－	－	－	－	－	－	－	－	－	－	－	－	－
	男	－	－	－	－	－	－	－	－	－	－	－	－	－	－	－	－	－	－	－	－	－	－	－	－	－	－	－	－
	女	－	－	－	－	－	－	－	－	－	－	－	－	－	－	－	－	－	－	－	－	－	－	－	－	－	－	－	－
10600 その他の呼吸器系の疾患	総数	24	－	－	－	－	－	－	－	－	－	－	－	－	－	－	－	－	－	－	1	3	7	7	3	3	－	－	－
	男	21	－	－	－	－	－	－	－	－	－	－	－	－	－	－	－	－	－	－	1	3	7	6	2	2	－	－	－
	女	3	－	－	－	－	－	－	－	－	－	－	－	－	－	－	－	－	－	－	－	－	－	1	1	1	－	－	－
11000 消化器系の疾患	総数	37	－	－	－	－	－	－	－	－	－	－	－	－	－	1	1	1	2	3	2	6	3	6	4	6	2	－	－
	男	22	－	－	－	－	－	－	－	－	－	－	－	－	－	－	1	－	2	1	1	5	3	3	3	3	－	－	－
	女	15	－	－	－	－	－	－	－	－	－	－	－	－	－	1	－	1	－	2	1	1	－	3	1	3	2	－	－
11100 胃潰瘍及び十二指腸潰瘍	総数	2	－	－	－	－	－	－	－	－	－	－	－	－	－	－	－	－	－	1	－	－	－	－	1	－	－	－	－
	男	1	－	－	－	－	－	－	－	－	－	－	－	－	－	－	－	－	－	－	－	－	－	－	1	－	－	－	－
	女	1	－	－	－	－	－	－	－	－	－	－	－	－	－	－	－	－	－	1	－	－	－	－	－	－	－	－	－
11200 ヘルニア及び腸閉塞	総数	6	－	－	－	－	－	－	－	－	－	－	－	－	－	1	－	－	－	－	－	1	－	2	－	1	1	－	－
	男	3	－	－	－	－	－	－	－	－	－	－	－	－	－	－	－	－	－	－	－	1	－	1	－	1	－	－	－
	女	3	－	－	－	－	－	－	－	－	－	－	－	－	－	1	－	－	－	－	－	－	－	1	－	－	1	－	－
11300 肝疾患	総数	14	－	－	－	－	－	－	－	－	－	－	－	－	－	－	1	－	2	1	2	3	2	2	1	－	－	－	－
	男	11	－	－	－	－	－	－	－	－	－	－	－	－	－	－	1	－	2	1	1	2	2	1	1	－	－	－	－
	女	3	－	－	－	－	－	－	－	－	－	－	－	－	－	－	－	－	－	－	1	1	－	1	－	－	－	－	－
11301 肝硬変（アルコール性を除く）	総数	9	－	－	－	－	－	－	－	－	－	－	－	－	－	－	1	－	1	1	1	2	－	2	1	－	－	－	－
	男	7	－	－	－	－	－	－	－	－	－	－	－	－	－	－	1	－	1	1	－	2	－	1	1	－	－	－	－
	女	2	－	－	－	－	－	－	－	－	－	－	－	－	－	－	－	－	－	－	1	－	－	1	－	－	－	－	－
11302 その他の肝疾患	総数	5	－	－	－	－	－	－	－	－	－	－	－	－	－	－	－	－	1	－	1	1	2	－	－	－	－	－	－
	男	4	－	－	－	－	－	－	－	－	－	－	－	－	－	－	－	－	1	－	1	－	2	－	－	－	－	－	－
	女	1	－	－	－	－	－	－	－	－	－	－	－	－	－	－	－	－	－	－	－	1	－	－	－	－	－	－	－
11400 その他の消化器系の疾患	総数	15	－	－	－	－	－	－	－	－	－	－	－	－	－	－	－	1	－	1	－	2	1	2	2	5	1	－	－
	男	7	－	－	－	－	－	－	－	－	－	－	－	－	－	－	－	－	－	－	－	2	1	1	1	2	－	－	－
	女	8	－	－	－	－	－	－	－	－	－	－	－	－	－	－	－	1	－	1	－	－	－	1	1	3	1	－	－
12000 皮膚及び皮下組織の疾患	総数	1	－	－	－	－	－	－	－	－	－	－	－	－	－	－	－	－	－	－	－	1	－	－	－	－	－	－	－
	男	1	－	－	－	－	－	－	－	－	－	－	－	－	－	－	－	－	－	－	－	1	－	－	－	－	－	－	－
	女	－	－	－	－	－	－	－	－	－	－	－	－	－	－	－	－	－	－	－	－	－	－	－	－	－	－	－	－
13000 筋骨格系及び結合組織の疾患	総数	4	－	－	－	－	－	－	－	－	－	－	－	－	－	－	－	－	－	－	－	2	－	1	－	1	－	－	－
	男	1	－	－	－	－	－	－	－	－	－	－	－	－	－	－	－	－	－	－	－	－	－	1	－	－	－	－	－
	女	3	－	－	－	－	－	－	－	－	－	－	－	－	－	－	－	－	－	－	－	2	－	－	－	1	－	－	－
14000 腎尿路生殖器系の疾患	総数	24	－	－	－	－	－	－	－	－	－	－	－	－	－	－	－	－	1	1	－	5	6	5	3	2	1	－	－
	男	19	－	－	－	－	－	－	－	－	－	－	－	－	－	－	－	－	1	1	－	5	5	3	2	2	－	－	－
	女	5	－	－	－	－	－	－	－	－	－	－	－	－	－	－	－	－	－	－	－	－	1	2	1	－	1	－	－
14100 糸球体疾患及び腎尿細管間質性疾患	総数	1	－	－	－	－	－	－	－	－	－	－	－	－	－	－	－	－	－	－	－	－	－	－	－	－	1	－	－
	男	－	－	－	－	－	－	－	－	－	－	－	－	－	－	－	－	－	－	－	－	－	－	－	－	－	－	－	－
	女	1	－	－	－	－	－	－	－	－	－	－	－	－	－	－	－	－	－	－	－	－	－	－	－	－	1	－	－
14200 腎不全	総数	21	－	－	－	－	－	－	－	－	－	－	－	－	－	－	－	－	1	1	－	5	6	4	2	2	－	－	－
	男	18	－	－	－	－	－	－	－	－	－	－	－	－	－	－	－	－	1	1	－	5	5	3	1	2	－	－	－
	女	3	－	－	－	－	－	－	－	－	－	－	－	－	－	－	－	－	－	－	－	－	1	1	1	－	－	－	－
14201 急性腎不全	総数	3	－	－	－	－	－	－	－	－	－	－	－	－	－	－	－	－	－	1	－	1	－	－	1	－	－	－	－
	男	3	－	－	－	－	－	－	－	－	－	－	－	－	－	－	－	－	－	1	－	1	－	－	1	－	－	－	－
	女	－	－	－	－	－	－	－	－	－	－	－	－	－	－	－	－	－	－	－	－	－	－	－	－	－	－	－	－

表3－5　死亡数、性・年齢（5歳階級）・死因（死因簡単分類）・区別

美浜区

平成24年

		総数	0歳	1歳	2歳	3歳	4歳	0～4歳	5～9歳	10～14歳	15～19歳	20～24歳	25～29歳	30～34歳	35～39歳	40～44歳	45～49歳	50～54歳	55～59歳	60～64歳	65～69歳	70～74歳	75～79歳	80～84歳	85～89歳	90～94歳	95～99歳	100歳以上	不詳
14202 慢性腎不全	総数	14	－	－	－	－	－	－	－	－	－	－	－	－	－	－	－	－	1	－	－	2	5	3	1	2	－	－	－
	男	13	－	－	－	－	－	－	－	－	－	－	－	－	－	－	－	－	1	－	－	2	5	3	－	2	－	－	－
	女	1	－	－	－	－	－	－	－	－	－	－	－	－	－	－	－	－	－	－	－	－	－	－	1	－	－	－	－
14203 詳細不明の腎不全	総数	4	－	－	－	－	－	－	－	－	－	－	－	－	－	－	－	－	－	－	－	2	1	1	－	－	－	－	－
	男	2	－	－	－	－	－	－	－	－	－	－	－	－	－	－	－	－	－	－	－	2	－	－	－	－	－	－	－
	女	2	－	－	－	－	－	－	－	－	－	－	－	－	－	－	－	－	－	－	－	－	1	1	－	－	－	－	－
14300 その他の腎尿路生殖器系の疾患	総数	2	－	－	－	－	－	－	－	－	－	－	－	－	－	－	－	－	－	－	－	－	－	1	1	－	－	－	－
	男	1	－	－	－	－	－	－	－	－	－	－	－	－	－	－	－	－	－	－	－	－	－	－	1	－	－	－	－
	女	1	－	－	－	－	－	－	－	－	－	－	－	－	－	－	－	－	－	－	－	－	－	1	－	－	－	－	－
15000 妊娠、分娩及び産じょく	総数	－	－	－	－	－	－	－	－	－	－	－	－	－	－	－	－	－	－	－	－	－	－	－	－	－	－	－	－
	男	・	・	・	・	・	・	・	・	・	・	・	・	・	・	・	・	・	・	・	・	・	・	・	・	・	・	・	・
	女	－	－	－	－	－	－	－	－	－	－	－	－	－	－	－	－	－	－	－	－	－	－	－	－	－	－	－	－
16000 周産期に発生した病態	総数	1	1	－	－	－	－	1	－	－	－	－	－	－	－	－	－	－	－	－	－	－	－	－	－	－	－	－	－
	男	－	－	－	－	－	－	－	－	－	－	－	－	－	－	－	－	－	－	－	－	－	－	－	－	－	－	－	－
	女	1	1	－	－	－	－	1	－	－	－	－	－	－	－	－	－	－	－	－	－	－	－	－	－	－	－	－	－
16100 妊娠期間及び胎児発育に関連する障害	総数	－	－	－	－	－	－	－	－	－	－	－	－	－	－	－	－	－	－	－	－	－	－	－	－	－	－	－	－
	男	－	－	－	－	－	－	－	－	－	－	－	－	－	－	－	－	－	－	－	－	－	－	－	－	－	－	－	－
	女	－	－	－	－	－	－	－	－	－	－	－	－	－	－	－	－	－	－	－	－	－	－	－	－	－	－	－	－
16200 出産外傷	総数	－	－	－	－	－	－	－	－	－	－	－	－	－	－	－	－	－	－	－	－	－	－	－	－	－	－	－	－
	男	－	－	－	－	－	－	－	－	－	－	－	－	－	－	－	－	－	－	－	－	－	－	－	－	－	－	－	－
	女	－	－	－	－	－	－	－	－	－	－	－	－	－	－	－	－	－	－	－	－	－	－	－	－	－	－	－	－
16300 周産期に特異的な呼吸障害及び心血管障害	総数	1	1	－	－	－	－	1	－	－	－	－	－	－	－	－	－	－	－	－	－	－	－	－	－	－	－	－	－
	男	－	－	－	－	－	－	－	－	－	－	－	－	－	－	－	－	－	－	－	－	－	－	－	－	－	－	－	－
	女	1	1	－	－	－	－	1	－	－	－	－	－	－	－	－	－	－	－	－	－	－	－	－	－	－	－	－	－
16400 周産期に特異的な感染症	総数	－	－	－	－	－	－	－	－	－	－	－	－	－	－	－	－	－	－	－	－	－	－	－	－	－	－	－	－
	男	－	－	－	－	－	－	－	－	－	－	－	－	－	－	－	－	－	－	－	－	－	－	－	－	－	－	－	－
	女	－	－	－	－	－	－	－	－	－	－	－	－	－	－	－	－	－	－	－	－	－	－	－	－	－	－	－	－
16500 胎児及び新生児の出血性障害及び血液障害	総数	－	－	－	－	－	－	－	－	－	－	－	－	－	－	－	－	－	－	－	－	－	－	－	－	－	－	－	－
	男	－	－	－	－	－	－	－	－	－	－	－	－	－	－	－	－	－	－	－	－	－	－	－	－	－	－	－	－
	女	－	－	－	－	－	－	－	－	－	－	－	－	－	－	－	－	－	－	－	－	－	－	－	－	－	－	－	－
16600 その他の周産期に発生した病態	総数	－	－	－	－	－	－	－	－	－	－	－	－	－	－	－	－	－	－	－	－	－	－	－	－	－	－	－	－
	男	－	－	－	－	－	－	－	－	－	－	－	－	－	－	－	－	－	－	－	－	－	－	－	－	－	－	－	－
	女	－	－	－	－	－	－	－	－	－	－	－	－	－	－	－	－	－	－	－	－	－	－	－	－	－	－	－	－
17000 先天奇形、変形及び染色体異常	総数	1	－	－	－	－	－	－	－	－	－	－	－	1	－	－	－	－	－	－	－	－	－	－	－	－	－	－	－
	男	1	－	－	－	－	－	－	－	－	－	－	－	1	－	－	－	－	－	－	－	－	－	－	－	－	－	－	－
	女	－	－	－	－	－	－	－	－	－	－	－	－	－	－	－	－	－	－	－	－	－	－	－	－	－	－	－	－
17100 神経系の先天奇形	総数	－	－	－	－	－	－	－	－	－	－	－	－	－	－	－	－	－	－	－	－	－	－	－	－	－	－	－	－
	男	－	－	－	－	－	－	－	－	－	－	－	－	－	－	－	－	－	－	－	－	－	－	－	－	－	－	－	－
	女	－	－	－	－	－	－	－	－	－	－	－	－	－	－	－	－	－	－	－	－	－	－	－	－	－	－	－	－
17200 循環器系の先天奇形	総数	1	－	－	－	－	－	－	－	－	－	－	－	1	－	－	－	－	－	－	－	－	－	－	－	－	－	－	－
	男	1	－	－	－	－	－	－	－	－	－	－	－	1	－	－	－	－	－	－	－	－	－	－	－	－	－	－	－
	女	－	－	－	－	－	－	－	－	－	－	－	－	－	－	－	－	－	－	－	－	－	－	－	－	－	－	－	－
17201 心臓の先天奇形	総数	1	－	－	－	－	－	－	－	－	－	－	－	1	－	－	－	－	－	－	－	－	－	－	－	－	－	－	－
	男	1	－	－	－	－	－	－	－	－	－	－	－	1	－	－	－	－	－	－	－	－	－	－	－	－	－	－	－
	女	－	－	－	－	－	－	－	－	－	－	－	－	－	－	－	－	－	－	－	－	－	－	－	－	－	－	－	－
17202 その他の循環器系の先天奇形	総数	－	－	－	－	－	－	－	－	－	－	－	－	－	－	－	－	－	－	－	－	－	－	－	－	－	－	－	－
	男	－	－	－	－	－	－	－	－	－	－	－	－	－	－	－	－	－	－	－	－	－	－	－	－	－	－	－	－
	女	－	－	－	－	－	－	－	－	－	－	－	－	－	－	－	－	－	－	－	－	－	－	－	－	－	－	－	－

表3－5　死亡数、性・年齢（5歳階級）・死因（死因簡単分類）・区別

美浜区

平成24年

			総数	0歳	1歳	2歳	3歳	4歳	0～4歳	5～9歳	10～14歳	15～19歳	20～24歳	25～29歳	30～34歳	35～39歳	40～44歳	45～49歳	50～54歳	55～59歳	60～64歳	65～69歳	70～74歳	75～79歳	80～84歳	85～89歳	90～94歳	95～99歳	100歳以上	不詳
17300	消化器系の先天奇形	総数	－	－	－	－	－	－	－	－	－	－	－	－	－	－	－	－	－	－	－	－	－	－	－	－	－	－	－	－
		男	－	－	－	－	－	－	－	－	－	－	－	－	－	－	－	－	－	－	－	－	－	－	－	－	－	－	－	－
		女	－	－	－	－	－	－	－	－	－	－	－	－	－	－	－	－	－	－	－	－	－	－	－	－	－	－	－	－
17400	その他の先天奇形及び変形	総数	－	－	－	－	－	－	－	－	－	－	－	－	－	－	－	－	－	－	－	－	－	－	－	－	－	－	－	－
		男	－	－	－	－	－	－	－	－	－	－	－	－	－	－	－	－	－	－	－	－	－	－	－	－	－	－	－	－
		女	－	－	－	－	－	－	－	－	－	－	－	－	－	－	－	－	－	－	－	－	－	－	－	－	－	－	－	－
17500	染色体異常、他に分類されないもの	総数	－	－	－	－	－	－	－	－	－	－	－	－	－	－	－	－	－	－	－	－	－	－	－	－	－	－	－	－
		男	－	－	－	－	－	－	－	－	－	－	－	－	－	－	－	－	－	－	－	－	－	－	－	－	－	－	－	－
		女	－	－	－	－	－	－	－	－	－	－	－	－	－	－	－	－	－	－	－	－	－	－	－	－	－	－	－	－
18000	症状、徴候及び異常臨床所見・異常検査所見で他に分類されないもの	総数	50	2	－	1	－	－	3	－	－	－	－	－	－	－	－	1	1	1	1	3	5	7	7	6	6	5	4	－
		男	23	2	－	－	－	－	2	－	－	－	－	－	－	－	－	－	1	1	1	2	4	6	3	1	2	－	－	－
		女	27	－	－	1	－	－	1	－	－	－	－	－	－	－	－	1	－	－	－	1	1	1	4	5	4	5	4	－
18100	老衰	総数	26	－	－	－	－	－	－	－	－	－	－	－	－	－	－	－	－	－	－	－	1	3	3	5	5	5	4	－
		男	7	－	－	－	－	－	－	－	－	－	－	－	－	－	－	－	－	－	－	－	1	3	1	1	1	－	－	－
		女	19	－	－	－	－	－	－	－	－	－	－	－	－	－	－	－	－	－	－	－	－	－	2	4	4	5	4	－
18200	乳幼児突然死症候群	総数	－	－	－	－	－	－	－	－	－	－	－	－	－	－	－	－	－	－	－	－	－	－	－	－	－	－	－	－
		男	－	－	－	－	－	－	－	－	－	－	－	－	－	－	－	－	－	－	－	－	－	－	－	－	－	－	－	－
		女	－	－	－	－	－	－	－	－	－	－	－	－	－	－	－	－	－	－	－	－	－	－	－	－	－	－	－	－
18300	その他の症状、徴候及び異常臨床所見・異常検査所見で他に分類されないもの	総数	24	2	－	1	－	－	3	－	－	－	－	－	－	－	－	1	1	1	1	3	4	4	4	1	1	－	－	－
		男	16	2	－	－	－	－	2	－	－	－	－	－	－	－	－	－	1	1	1	2	3	3	2	－	1	－	－	－
		女	8	－	－	1	－	－	1	－	－	－	－	－	－	－	－	1	－	－	－	1	1	1	2	1	－	－	－	－
20000	傷病及び死亡の外因	総数	71	1	－	－	－	－	1	1	－	5	2	2	3	5	1	1	4	2	1	9	7	13	6	4	4	－	－	－
		男	42	－	－	－	－	－	－	－	－	2	1	1	1	4	－	1	2	1	1	5	5	9	5	2	2	－	－	－
		女	29	1	－	－	－	－	1	1	－	3	1	1	2	1	1	－	2	1	－	4	2	4	1	2	2	－	－	－
20100	不慮の事故	総数	32	1	－	－	－	－	1	1	－	－	－	1	－	－	－	－	1	1	－	3	4	7	6	4	3	－	－	－
		男	22	－	－	－	－	－	－	－	－	－	－	1	－	－	－	－	1	－	－	2	4	5	5	2	2	－	－	－
		女	10	1	－	－	－	－	1	1	－	－	－	－	－	－	－	－	－	1	－	1	－	2	1	2	1	－	－	－
20101	交通事故	総数	1	－	－	－	－	－	－	－	－	－	－	－	－	－	－	－	－	－	－	1	－	－	－	－	－	－	－	－
		男	－	－	－	－	－	－	－	－	－	－	－	－	－	－	－	－	－	－	－	－	－	－	－	－	－	－	－	－
		女	1	－	－	－	－	－	－	－	－	－	－	－	－	－	－	－	－	－	－	1	－	－	－	－	－	－	－	－
20102	転倒・転落	総数	7	－	－	－	－	－	－	－	－	－	－	－	－	－	－	－	－	－	－	－	－	2	2	1	2	－	－	－
		男	6	－	－	－	－	－	－	－	－	－	－	－	－	－	－	－	－	－	－	－	－	2	2	－	2	－	－	－
		女	1	－	－	－	－	－	－	－	－	－	－	－	－	－	－	－	－	－	－	－	－	－	－	1	－	－	－	－
20103	不慮の溺死及び溺水	総数	5	－	－	－	－	－	－	－	－	－	－	－	－	－	－	－	－	－	－	－	2	1	1	1	－	－	－	－
		男	5	－	－	－	－	－	－	－	－	－	－	－	－	－	－	－	－	－	－	－	2	1	1	1	－	－	－	－
		女	－	－	－	－	－	－	－	－	－	－	－	－	－	－	－	－	－	－	－	－	－	－	－	－	－	－	－	－
20104	不慮の窒息	総数	13	1	－	－	－	－	1	－	－	－	－	－	－	－	－	－	－	1	－	2	1	4	1	2	1	－	－	－
		男	6	－	－	－	－	－	－	－	－	－	－	－	－	－	－	－	－	－	－	2	1	2	－	1	－	－	－	－
		女	7	1	－	－	－	－	1	－	－	－	－	－	－	－	－	－	－	1	－	－	－	2	1	1	1	－	－	－
20105	煙、火及び火炎への曝露	総数	－	－	－	－	－	－	－	－	－	－	－	－	－	－	－	－	－	－	－	－	－	－	－	－	－	－	－	－
		男	－	－	－	－	－	－	－	－	－	－	－	－	－	－	－	－	－	－	－	－	－	－	－	－	－	－	－	－
		女	－	－	－	－	－	－	－	－	－	－	－	－	－	－	－	－	－	－	－	－	－	－	－	－	－	－	－	－
20106	有害物質による不慮の中毒及び有害物質への曝露	総数	2	－	－	－	－	－	－	1	－	－	－	1	－	－	－	－	－	－	－	－	－	－	－	－	－	－	－	－
		男	1	－	－	－	－	－	－	－	－	－	－	1	－	－	－	－	－	－	－	－	－	－	－	－	－	－	－	－
		女	1	－	－	－	－	－	－	1	－	－	－	－	－	－	－	－	－	－	－	－	－	－	－	－	－	－	－	－
20107	その他の不慮の事故	総数	4	－	－	－	－	－	－	－	－	－	－	－	－	－	－	－	1	－	－	－	1	－	2	－	－	－	－	－
		男	4	－	－	－	－	－	－	－	－	－	－	－	－	－	－	－	1	－	－	－	1	－	2	－	－	－	－	－
		女	－	－	－	－	－	－	－	－	－	－	－	－	－	－	－	－	－	－	－	－	－	－	－	－	－	－	－	－

表3－5　死亡数、性・年齢（5歳階級）・死因（死因簡単分類）・区別

美浜区

平成24年

			総数	0歳	1歳	2歳	3歳	4歳	0～4歳	5～9歳	10～14歳	15～19歳	20～24歳	25～29歳	30～34歳	35～39歳	40～44歳	45～49歳	50～54歳	55～59歳	60～64歳	65～69歳	70～74歳	75～79歳	80～84歳	85～89歳	90～94歳	95～99歳	100歳以上	不詳
20200	自殺	総数	33	－	－	－	－	－	－	－	－	5	2	1	3	3	1	1	3	1	1	4	2	5	－	－	1	－	－	－
		男	16	－	－	－	－	－	－	－	－	2	1	－	1	2	－	1	1	1	1	2	1	3	－	－	－	－	－	－
		女	17	－	－	－	－	－	－	－	－	3	1	1	2	1	1	－	2	－	－	2	1	2	－	－	1	－	－	－
20300	他殺	総数	－	－	－	－	－	－	－	－	－	－	－	－	－	－	－	－	－	－	－	－	－	－	－	－	－	－	－	－
		男	－	－	－	－	－	－	－	－	－	－	－	－	－	－	－	－	－	－	－	－	－	－	－	－	－	－	－	－
		女	－	－	－	－	－	－	－	－	－	－	－	－	－	－	－	－	－	－	－	－	－	－	－	－	－	－	－	－
20400	その他の外因	総数	6	－	－	－	－	－	－	－	－	－	－	－	－	2	－	－	－	－	－	2	1	1	－	－	－	－	－	－
		男	4	－	－	－	－	－	－	－	－	－	－	－	－	2	－	－	－	－	－	1	－	1	－	－	－	－	－	－
		女	2	－	－	－	－	－	－	－	－	－	－	－	－	－	－	－	－	－	－	1	1	－	－	－	－	－	－	－

表3－6　死因順位、性・年齢(5歳階級)別

総数

	第 1 位		第 2 位		第 3 位		第 4 位		第 5 位	
	死 因	死亡数 死亡率	死 因	死亡数 死亡率	死 因	死亡数 死亡率	死 因	死亡数 死亡率	死 因	死亡数 死亡率
総　数	悪性新生物	2 227 237.2	心 疾 患	1 253 133.5	肺　炎	729 77.6	脳血管疾患	700 74.6	老　衰	272 29.0
0歳	先天奇形、変形及び染色体異常	12 155.7	周産期に特異的な呼吸障害等	2 26.0	不慮の事故　乳幼児突然死症候群　心疾患 周産期に特異的な感染症　妊娠期間等に関連する障害	1 13.0				
1～ 4歳	腸管感染症　インフルエンザ 不慮の事故	1 3.1					—		—	
5～ 9歳	肺　炎 不慮の事故	1 2.3			—		—		—	
10～14歳	その他の新生物 脳血管疾患	1 2.2			—		—		—	
15～19歳	自　殺	6 13.8	悪性新生物　心疾患 不慮の事故	1 2.3					—	
20～24歳	自　殺	9 19.6	脳血管疾患 不慮の事故	2 4.4			その他の新生物 大動脈瘤及び解離	1 2.2		
25～29歳	自　殺	8 15.2	不慮の事故	3 5.7	心 疾 患	2 3.8	敗血症　悪性新生物 脳血管疾患	1 1.9		
30～34歳	自　殺	9 15.0	悪性新生物	5 8.4	心 疾 患	4 6.7	不慮の事故	3 5.0	先天奇形、変形及び染色体異常	
35～39歳	自　殺	12 15.6	悪性新生物	10 13.0	心 疾 患	7 9.1	不慮の事故	6 7.8	脳血管疾患	2 2.6
40～44歳	悪性新生物	24 28.9	自　殺	16 19.3	心 疾 患 脳血管疾患	9 10.8			肝 疾 患	6 7.2
45～49歳	悪性新生物	38 57.3	心 疾 患	23 34.7	自　殺	16 24.1	脳血管疾患	12 18.1	不慮の事故	7 10.6
50～54歳	悪性新生物	54 99.6	自　殺	22 40.6	心 疾 患	21 38.7	脳血管疾患	11 20.3	肝 疾 患	7 12.9
55～59歳	悪性新生物	82 156.9	心 疾 患	33 63.2	脳血管疾患	18 34.4	自　殺	11 21.1	不慮の事故	9 17.2
60～64歳	悪性新生物	209 295.7	心 疾 患	65 92.0	脳血管疾患	31 43.9	肺　炎 自　殺	13 18.4		
65～69歳	悪性新生物	299 471.6	心 疾 患	93 146.7	脳血管疾患	56 88.3	不慮の事故	28 44.2	自　殺	19 30.0
70～74歳	悪性新生物	386 679.9	心 疾 患	110 193.8	脳血管疾患	81 142.7	肺　炎	52 91.6	大動脈瘤及び解離	24 42.3
75～79歳	悪性新生物	394 951.0	心 疾 患	194 468.3	脳血管疾患	106 255.9	肺　炎	94 226.9	不慮の事故	28 67.6
80～84歳	悪性新生物	360 1 490.5	心 疾 患	209 865.3	肺　炎	137 567.2	脳血管疾患	123 509.3	不慮の事故	40 165.6
85～89歳	悪性新生物	217 1 704.2	心 疾 患	207 1 625.7	肺　炎	186 1 460.8	脳血管疾患	103 808.9	老　衰	74 581.2
90～94歳	心 疾 患	176 3 355.6	肺　炎	129 2 459.5	悪性新生物	107 2 040.0	脳血管疾患	93 1 773.1	老　衰	79 1 506.2
95～99歳	心 疾 患	84 5 555.6	肺　炎	73 4 828.0	老　衰	54 3 571.4	脳血管疾患	42 2 777.8	悪性新生物	38 2 513.2
100歳以上	老　衰	28 11 666.7	心 疾 患 肺　炎	14 5 833.3			脳血管疾患	7 2 916.7	高血圧性疾患	3 1 250.0
65歳以上	悪性新生物	1 803 877.4	心 疾 患	1 087 529.0	肺　炎	702 341.6	脳血管疾患	611 297.3	老　衰	272 132.4
75歳以上	悪性新生物	1 118 1 310.5	心 疾 患	884 1 036.2	肺　炎	633 742.0	脳血管疾患	474 555.6	老　衰	268 314.1
80歳以上	悪性新生物	724 1 649.8	心 疾 患	690 1 572.4	肺　炎	539 1 228.3	脳血管疾患	368 838.6	老　衰	261 594.8

注:1)　死因順位の選び方についてはP.143の参考表を参照。
　　2)　乳児(0歳)の死因については乳児死因簡単分類を使用、死因順位の選び方についてはP.143の参考表を参照。
　　3)　死因名は次のように省略した。
　　周産期に特異的な呼吸障害等　←　周産期に特異的な呼吸障害及び心血管障害
　　胎児及び新生児の出血性障害等　←　胎児及び新生児の出血性障害及び血液障害

平成24年

第 6 位		第 7 位		第 8 位		第 9 位		第 10 位		死亡総数
死 因	死亡数 死亡率	死 因	死亡数 死亡率	死 因	死亡数 死亡率	死 因	死亡数 死亡率	死 因	死亡数 死亡率	
不慮の事故	223 23.8	自　　殺	175 18.6	腎 不 全	143 15.2	糖 尿 病 大動脈瘤及び解離	106 11.3			7 403
				—		—		—		24
—		—		—		—		—		5
—		—		—		—		—		3
—		—		—		—		—		3
—		—		—		—		—		10
—		—		—		—		—		16
		—		—		—		—		21
脳血管疾患	2 3.3	糖 尿 病 肝 疾 患	1 1.7			—		—		31
その他の新生物 糖尿病 髄膜炎 高血圧性疾患 大動脈瘤及び解離 肺炎 肝疾患			1 1.3							55
不慮の事故	4 4.8	肺　　炎	3 3.6	その他の新生物 糖尿病 高血圧性疾患	2 2.4					93
肺　炎 肝 疾 患	3 4.5			結　核 糖 尿 病	2 3.0	10位 ウイルス肝炎 その他の新生物 高血圧性疾患 大動脈瘤及び解離 筋骨格系及び結合組織の疾患			1 1.5	119
不慮の事故	5 9.2	肺　炎 筋骨格系及び結合組織の疾患			2 3.7	敗血症 ウイルス肝炎 その他の新生物 糖尿病 髄膜炎 脊髄性筋萎縮症及び関連症候群 高血圧性疾患 大動脈瘤及び解離 皮膚及び皮下組織の疾患			1 1.8	146
肝 疾 患	7 13.4	大動脈瘤及び解離 肺　炎	4 7.7			その他の新生物 糖 尿 病	3 5.7			194
肝 疾 患	11 15.6	不慮の事故	10 14.1	大動脈瘤及び解離	8 11.3	糖 尿 病	7 9.9	高血圧性疾患	5 7.1	428
糖 尿 病 肺　炎	17 26.8			肝 疾 患	12 18.9	腎 不 全	7 11.0	その他の新生物	6 9.5	650
不慮の事故	20 35.2	腎 不 全	15 26.4	糖 尿 病 肝 疾 患	13 22.9			その他の新生物 自　殺	10 17.6	870
腎 不 全	20 48.3	大動脈瘤及び解離	17 41.0	その他の新生物 糖 尿 病	15 36.2			肝 疾 患	13 31.4	1 094
腎 不 全	30 124.2	老　　衰	26 107.6	糖 尿 病 慢性閉塞性肺疾患	19 78.7			大動脈瘤及び解離	15 62.1	1 225
腎 不 全 不慮の事故	30 235.6			大動脈瘤及び解離	23 180.6	慢性閉塞性肺疾患	20 157.1	糖 尿 病 血管性等の認知症	14 110.0	1 140
腎 不 全	26 495.7	血管性等の認知症	19 362.2	不慮の事故	18 343.2	敗 血 症 ヘルニア及び腸閉塞	8 152.5			811
血管性等の認知症	9 595.2	腎 不 全	7 463.0	高血圧性疾患	6 396.8	不慮の事故	5 330.7	糖 尿 病	4 264.6	377
悪性新生物 血管性等の認知症 慢性閉塞性肺疾患 腎不全			2 833.3					その他の新生物 不慮の事故	1 416.7	88
不慮の事故	170 82.7	腎 不 全	137 66.7	糖 尿 病 大動脈瘤及び解離	89 43.3			慢性閉塞性肺疾患	68 33.1	6 255
不慮の事故	122 143.0	腎 不 全	115 134.8	大動脈瘤及び解離	60 70.3	糖 尿 病 慢性閉塞性肺疾患	59 69.2			4 735
腎 不 全	95 216.5	不慮の事故	94 214.2	血管性等の認知症	54 123.1	慢性閉塞性肺疾患	49 111.7	糖 尿 病	44 100.3	3 641

妊娠期間等に関連する障害 ← 妊娠期間及び胎児発育に関連する障害
血管性等の認知症 ← 血管性及び詳細不明の認知症

4) 死因順位は死亡数の多いものから定めた。
死亡数が同数の場合は、同一順位に死因名を列記し、次位を空欄とした。

5) 死亡率は人口10万対の数値である。ただし、0歳の死亡率は出生10万対の数値である。

表3－6　死因順位、性・年齢(5歳階級)別

男

	第 1 位		第 2 位		第 3 位		第 4 位		第 5 位	
	死 因	死亡数 死亡率	死 因	死亡数 死亡率	死 因	死亡数 死亡率	死 因	死亡数 死亡率	死 因	死亡数 死亡率
総　数	悪性新生物	1 401 298.5	心 疾 患	680 144.9	肺　炎	403 85.9	脳血管疾患	345 73.5	不慮の事故	135 28.8
0歳	先天奇形、変形及び染色体異常	4 102.1	乳幼児突然死症候群　心疾患 周産期に特異的な感染症			1 25.5			—	
1～ 4歳	腸管感染症 不慮の事故	1 6.0			—		—		—	
5～ 9歳	肺　炎	1 4.6	—		—		—		—	
10～14歳	—		—		—		—		—	
15～19歳	自　殺	3 13.4	心 疾 患 不慮の事故	1 4.5			—		—	
20～24歳	自　殺	7 29.5	その他の新生物 脳血管疾患　不慮の事故			1 4.2			—	
25～29歳	自　殺	4 14.9	心 疾 患 不慮の事故	2 7.4			悪性新生物	1 3.7	—	
30～34歳	自　殺	6 19.4	悪性新生物 心 疾 患	3 9.7			先天奇形、変形及び染色体異常 脳血管疾患　不慮の事故			2 6.5
35～39歳	自　殺	10 25.3	心 疾 患	5 12.7	不慮の事故	3 7.6	悪性新生物	2 5.1	高血圧性疾患 脳血管疾患　肝疾患	1 2.5
40～44歳	自　殺	12 27.8	悪性新生物	9 20.8	脳血管疾患	7 16.2	心 疾 患 肝 疾 患	5 11.6		
45～49歳	悪性新生物 心 疾 患	20 57.3			自　殺	13 37.3	脳血管疾患	7 20.1	不慮の事故	5 14.3
50～54歳	悪性新生物	25 88.6	心 疾 患 自　殺	17 60.2			脳血管疾患	8 28.3	肝 疾 患	6 21.3
55～59歳	悪性新生物	52 197.0	心 疾 患	27 102.3	脳血管疾患	13 49.3	自　殺	8 30.3	肝 疾 患 不慮の事故	7 26.5
60～64歳	悪性新生物	132 383.7	心 疾 患	55 159.9	脳血管疾患	22 64.0	肺　炎	12 34.9	自　殺	10 29.1
65～69歳	悪性新生物	206 679.6	心 疾 患	73 240.8	脳血管疾患	34 112.2	不慮の事故	16 52.8	肺　炎	14 46.2
70～74歳	悪性新生物	272 992.7	心 疾 患	76 277.4	脳血管疾患	49 178.8	肺　炎	32 116.8	不慮の事故	16 58.4
75～79歳	悪性新生物	283 1 429.4	心 疾 患	119 601.0	肺　炎	71 358.6	脳血管疾患	67 338.4	不慮の事故	19 96.0
80～84歳	悪性新生物	233 2 274.1	心 疾 患	111 1 083.3	肺　炎	93 907.7	脳血管疾患	62 605.1	不慮の事故	21 205.0
85～89歳	悪性新生物	111 2 621.6	肺　炎	94 2 220.1	心 疾 患	86 2 031.2	脳血管疾患	43 1 015.6	老　衰	21 496.0
90～94歳	心 疾 患	52 4 358.8	肺　炎	49 4 107.3	悪性新生物	45 3 772.0	脳血管疾患	20 1 676.4	老　衰	17 1 425.0
95～99歳	肺　炎	26 9 665.4	心 疾 患	24 8 921.9	老　衰	9 3 345.7	悪性新生物 脳血管疾患	7 2 602.2		
100歳以上	心 疾 患 肺炎　老衰	3 9 375.0					脳血管疾患 慢性閉塞性肺疾患	2 6 250.0		
65歳以上	悪性新生物	1 157 1 237.6	心 疾 患	544 581.9	肺　炎	382 408.6	脳血管疾患	284 303.8	不慮の事故	98 104.8
75歳以上	悪性新生物	679 1 898.1	心 疾 患	395 1 104.2	肺　炎	336 939.3	脳血管疾患	201 561.9	老　衰	69 192.9
80歳以上	悪性新生物	396 2 479.0	心 疾 患	276 1 727.8	肺　炎	265 1 658.9	脳血管疾患	134 838.9	老　衰	62 388.1

注:1)　死因順位の選び方についてはP.143の参考表を参照。
　　2)　乳児(0歳)の死因については乳児死因簡単分類を使用、死因順位の選び方についてはP.143の参考表を参照。
　　3)　死因名は次のように省略した。
　　周産期に特異的な呼吸障害等　←　周産期に特異的な呼吸障害及び心血管障害
　　胎児及び新生児の出血性障害等　←　胎児及び新生児の出血性障害及び血液障害

平成24年

第 6 位		第 7 位		第 8 位		第 9 位		第 10 位		死亡総数
死 因	死亡数 死亡率	死 因	死亡数 死亡率	死 因	死亡数 死亡率	死 因	死亡数 死亡率	死 因	死亡数 死亡率	
自 殺	124 26.4	腎 不 全	78 16.6	老 衰	71 15.1	糖 尿 病	65 13.8	大動脈瘤及び解離	64 13.6	4 165
—		—		—		—		—		11
—		—		—		—		—		2
—		—		—		—		—		2
—		—		—		—		—		-
—		—		—		—		—		5
—		—		—		—		—		10
—		—		—		—		—		14
		—		—		—		—		21
				—		—		—		29
不慮の事故	3 6.9	その他の新生物 高血圧性疾患	2 4.6			糖尿病 大動脈瘤及び解離 筋骨格系及び結合組織の疾患 肺炎 糸球体疾患及び腎尿細管間質性疾患			1 2.3	59
肝 疾 患	3 8.6	結 核 肺 炎	2 5.7			ウイルス肝炎 その他の新生物 糖尿病 高血圧性疾患 筋骨格系及び結合組織の疾患			1 2.9	81
不慮の事故	4 14.2	肺 炎	2 7.1	敗血症 ウイルス肝炎 糖尿病 脊髄性筋萎縮症及び関連症候群 高血圧性疾患 大動脈瘤及び解離 皮膚及び皮下組織の疾患					1 3.5	96
		糖尿病 肺炎 大動脈瘤及び解離	3 11.4					その他の新生物 腎 不 全	2 7.6	142
肝 疾 患	9 26.2	不慮の事故	8 23.3	糖 尿 病 大動脈瘤及び解離	6 17.4			腎 不 全	4 11.6	299
糖 尿 病 自 殺	13 42.9			肝 疾 患	7 23.1	腎 不 全	6 19.8	脊髄性筋萎縮症 及び関連症候群	4 13.2	453
大動脈瘤及び解離	15 54.7	糖 尿 病	12 43.8	腎 不 全	10 36.5	肝 疾 患	9 32.8	自 殺	8 29.2	588
腎 不 全	16 80.8	大動脈瘤及び解離	12 60.6	その他の新生物 糖尿病 慢性閉塞性肺疾患 肝疾患			8 40.4			740
慢性閉塞性肺疾患	19 185.4	腎 不 全	16 156.2	糖 尿 病	15 146.4	敗 血 症 老 衰	12 117.1			721
慢性閉塞性肺疾患	18 425.1	不慮の事故	14 330.7	大動脈瘤及び解離 腎 不 全	12 283.4			アルツハイマー病	6 141.7	520
腎 不 全 不慮の事故	9 754.4			敗 血 症 ヘルニア及び腸閉塞	4 335.3			結核 自殺 血管性等の認知症	3 251.5	256
高血圧性疾患 腎 不 全	3 1 115.2			血管性等の認知症 不慮の事故	2 743.5	10位 腸管感染症 結核 アルツハイマー病 大動脈瘤及び解離 慢性閉塞性肺疾患			1 371.7	101
不慮の事故	1 3 125.0	—		—		—		—		15
腎 不 全	72 77.0	老 衰	71 75.9	慢性閉塞性肺疾患	58 62.0	糖 尿 病 大動脈瘤及び解離	53 56.7			3 394
不慮の事故	66 184.5	腎 不 全	56 156.5	慢性閉塞性肺疾患	50 139.8	大動脈瘤及び解離	35 97.8	糖 尿 病	28 78.3	2 353
不慮の事故	47 294.2	慢性閉塞性肺疾患	42 262.9	腎 不 全	40 250.4	大動脈瘤及び解離	23 144.0	敗 血 症 糖 尿 病	20 125.2	1 613

妊娠期間等に関連する障害 ← 妊娠期間及び胎児発育に関連する障害
血管性等の認知症 ← 血管性及び詳細不明の認知症

4) 死因順位は死亡数の多いものから定めた。
死亡数が同数の場合は、同一順位に死因名を列記し、次位を空欄とした。

5) 死亡率は人口10万対の数値である。ただし、0歳の死亡率は出生10万対の数値である。

表3－6　死因順位、性・年齢(5歳階級)別

女

	第 1 位		第 2 位		第 3 位		第 4 位		第 5 位	
	死 因	死亡数 死亡率	死 因	死亡数 死亡率	死 因	死亡数 死亡率	死 因	死亡数 死亡率	死 因	死亡数 死亡率
総　数	悪性新生物	826 175.9	心 疾 患	573 122.1	脳血管疾患	355 75.6	肺　　炎	326 69.4	老　　衰	201 42.8
0歳	先天奇形、変形及び染色体異常	8 211.2	周産期に特異的な呼吸障害等	2 52.8	不慮の事故 妊娠期間等に関連する障害			1 26.4	－	
1～ 4歳	インフルエンザ	1 6.3	－		－		－		－	
5～ 9歳	不慮の事故	1 4.8	－		－		－		－	
10～14歳	その他の新生物 脳血管疾患	1 4.5			－		－		－	
15～19歳	自　　殺	3 14.1	悪性新生物	1 4.7	－		－		－	
20～24歳	自　　殺	2 9.0	脳血管疾患　大動脈瘤及び解離 不慮の事故			1 4.5			－	
25～29歳	自　　殺	4 15.6	敗血症　脳血管疾患 不慮の事故	1 3.9					－	
30～34歳	自　　殺	3 10.4	悪性新生物	2 6.9	糖尿病　心疾患 肝疾患　不慮の事故	1 3.5				
35～39歳	悪性新生物	8 21.3	不慮の事故	3 8.0	心 疾 患 自　　殺	2 5.3			その他の新生物　糖尿病 大動脈瘤及び解離	
40～44歳	悪性新生物	15 37.6	心 疾 患 自　　殺	4 10.0			脳血管疾患 肺　　炎	2 5.0		
45～49歳	悪性新生物	18 57.3	脳血管疾患	5 15.9	心 疾 患 自　　殺	3 9.5			不慮の事故	2 6.4
50～54歳	悪性新生物	29 111.6	自　　殺	5 19.2	心 疾 患	4 15.4	脳血管疾患	3 11.5	筋骨格系及び結合組織の疾患	2 7.7
55～59歳	悪性新生物	30 116.0	心 疾 患	6 23.2	脳血管疾患	5 19.3	自　　殺	3 11.6	不慮の事故	2 7.7
60～64歳	悪性新生物	77 212.2	心 疾 患	10 27.6	脳血管疾患	9 24.8	自　　殺	3 8.3	その他の新生物 大動脈瘤及び解離	
65～69歳	悪性新生物	93 281.1	脳血管疾患	22 66.5	心 疾 患	20 60.4	不慮の事故	12 36.3	自　　殺	6 18.1
70～74歳	悪性新生物	114 388.2	心 疾 患	34 115.8	脳血管疾患	32 109.0	肺　　炎	20 68.1	大動脈瘤及び解離	9 30.6
75～79歳	悪性新生物	111 513.2	心 疾 患	75 346.7	脳血管疾患	39 180.3	肺　　炎	23 106.3	不慮の事故	9 41.6
80～84歳	悪性新生物	127 913.2	心 疾 患	98 704.7	脳血管疾患	61 438.6	肺　　炎	44 316.4	不慮の事故	19 136.6
85～89歳	心 疾 患	121 1 423.7	悪性新生物	106 1 247.2	肺　　炎	92 1 082.5	脳血管疾患	60 706.0	老　　衰	53 623.6
90～94歳	心 疾 患	124 3 060.2	肺　　炎	80 1 974.3	脳血管疾患	73 1 801.6	悪性新生物 老　　衰	62 1 530.1		
95～99歳	心 疾 患	60 4 827.0	肺　　炎	47 3 781.2	老　　衰	45 3 620.3	脳血管疾患	35 2 815.8	悪性新生物	31 2 494.0
100歳以上	老　　衰	25 12 019.2	心 疾 患 肺　　炎	11 5 288.5			脳血管疾患	5 2 403.8	高血圧性疾患	3 1 442.3
65歳以上	悪性新生物	646 576.8	心 疾 患	543 484.8	脳血管疾患	327 292.0	肺　　炎	320 285.7	老　　衰	201 179.5
75歳以上	心 疾 患	489 987.1	悪性新生物	439 886.2	肺　　炎	297 599.5	脳血管疾患	273 551.1	老　　衰	199 401.7
80歳以上	心 疾 患	414 1 483.4	悪性新生物	328 1 175.2	肺　　炎	274 981.8	脳血管疾患	234 838.4	老　　衰	199 713.0

注:1)　死因順位の選び方についてはP.143の参考表を参照。
　　2)　乳児(0歳)の死因については乳児死因簡単分類を使用、死因順位の選び方についてはP.143の参考表を参照。
　　3)　死因名は次のように省略した。
　　周産期に特異的な呼吸障害等　←　周産期に特異的な呼吸障害及び心血管障害
　　胎児及び新生児の出血性障害等　←　胎児及び新生児の出血性障害及び血液障害

平成24年

第 6 位		第 7 位		第 8 位		第 9 位		第 10 位		死亡総数
死 因	死亡数 死亡率	死 因	死亡数 死亡率	死 因	死亡数 死亡率	死 因	死亡数 死亡率	死 因	死亡数 死亡率	
不慮の事故	88 18.7	腎 不 全	65 13.8	自 殺	51 10.9	血管性等の認知症	43 9.2	大動脈瘤及び解離	42 8.9	3 238
—		—		—		—		—		13
—		—		—		—		—		3
—		—		—		—		—		1
—		—		—		—		—		3
—		—		—		—		—		5
—		—		—		—		—		6
—		—		—		—		—		7
		—		—		—		—		10
髄膜炎 脳血管疾患 肺炎	1 2.7									26
糖尿病 インフルエンザ ヘルニア及び腸閉塞 肝疾患 不慮の事故			1 2.5							34
糖尿病 肺炎 大動脈瘤及び解離	1 3.2					—		—		38
その他の新生物 髄膜炎 肝疾患 不慮の事故			1 3.8					—		50
その他の新生物 大動脈瘤及び解離 肺炎 慢性閉塞性肺疾患			1 3.9					—		52
高血圧性疾患 肝疾患 不慮の事故	2 5.5					10位 腸管感染症 敗血症 ウイルス肝炎 糖尿病 脊髄性筋萎縮症及び関連症候群 アルツハイマー病 肺炎 胃潰瘍及び十二指腸潰瘍 筋骨格系及び結合組織の疾患			1 2.8	129
肝 疾 患	5 15.1	その他の新生物 糖 尿 病	4 12.1			肺 炎 筋骨格系及び結合組織の疾患			3 9.1	197
筋骨格系及び結合組織の疾患	7 23.8	その他の新生物 腎 不 全	5 17.0			肝 疾 患 不慮の事故	4 13.6			282
その他の新生物 糖 尿 病	7 32.4			自 殺	6 27.7	敗血症 パーキンソン病 大動脈瘤及び解離 肝疾患			5 23.1	354
腎 不 全 老 衰	14 100.7			パーキンソン病	9 64.7	大動脈瘤及び解離	6 43.1	血管性等の認知症	5 36.0	504
腎 不 全	18 211.8	不慮の事故	16 188.3	血管性等の認知症 大動脈瘤及び解離	11 129.4			糖 尿 病	10 117.7	620
腎 不 全	17 419.5	血管性等の認知症	16 394.9	不慮の事故	9 222.1	糖 尿 病	6 148.1	アルツハイマー病 高血圧性疾患 慢性閉塞性肺疾患	5 123.4	555
血管性等の認知症	7 563.2	糖 尿 病 腎 不 全	4 321.8			高血圧性疾患 不慮の事故 糸球体疾患及び腎尿細管間質性疾患			3 241.4	276
悪性新生物 腎不全 血管性等の認知症	2 961.5					その他の新生物	1 480.8	—		73
不慮の事故	72 64.3	腎 不 全	65 58.0	血管性等の認知症	43 38.4	糖 尿 病 大動脈瘤及び解離	36 32.1			2 861
腎 不 全	59 119.1	不慮の事故	56 113.0	血管性等の認知症	42 84.8	糖 尿 病	31 62.6	大動脈瘤及び解離	25 50.5	2 382
腎 不 全	55 197.1	不慮の事故	47 168.4	血管性等の認知症	41 146.9	糖 尿 病	24 86.0	大動脈瘤及び解離	20 71.7	2 028

妊娠期間等に関連する障害 ← 妊娠期間及び胎児発育に関連する障害
血管性等の認知症 ← 血管性及び詳細不明の認知症

4) 死因順位は死亡数の多いものから定めた。
死亡数が同数の場合は、同一順位に死因名を列記し、次位を空欄とした。

5) 死亡率は人口10万対の数値である。ただし、0歳の死亡率は出生10万対の数値である。

表3－7 死因順位、性・区別

		第 1 位		第 2 位		第 3 位		第 4 位		第 5 位	
		死 因	死亡数 死亡率	死 因	死亡数 死亡率	死 因	死亡数 死亡率	死 因	死亡数 死亡率	死 因	死亡数 死亡率
千葉市	総数	悪性新生物	2 227 237.2	心 疾 患	1 253 133.5	肺 炎	729 77.6	脳血管疾患	700 74.6	老 衰	272 29.0
	男	悪性新生物	1 401 298.5	心 疾 患	680 144.9	肺 炎	403 85.9	脳血管疾患	345 73.5	不慮の事故	135 28.8
	女	悪性新生物	826 175.9	心 疾 患	573 122.1	脳血管疾患	355 75.6	肺 炎	326 69.4	老 衰	201 42.8
中央区	総数	悪性新生物	464 239.6	心 疾 患	295 152.3	肺 炎	153 79.0	脳血管疾患	152 78.5	老 衰	67 34.6
	男	悪性新生物	302 307.0	心 疾 患	159 161.6	肺 炎	92 93.5	脳血管疾患	72 73.2	自 殺	30 30.5
	女	悪性新生物	162 170.0	心 疾 患	136 142.7	脳血管疾患	80 83.9	肺 炎	61 64.0	老 衰	45 47.2
花見川区	総数	悪性新生物	436 248.0	心 疾 患	266 151.3	肺 炎	137 77.9	脳血管疾患	133 75.6	老 衰	47 26.7
	男	悪性新生物	274 311.5	心 疾 患	146 166.0	肺 炎	68 77.3	脳血管疾患	62 70.5	自 殺	27 30.7
	女	悪性新生物	162 184.4	心 疾 患	120 136.6	脳血管疾患	71 80.8	肺 炎	69 78.5	老 衰	35 39.8
稲毛区	総数	悪性新生物	357 233.5	心 疾 患	182 119.0	肺 炎	129 84.4	脳血管疾患	111 72.6	老 衰	43 28.1
	男	悪性新生物	216 282.8	心 疾 患	89 116.5	肺 炎	69 90.4	脳血管疾患	54 70.7	不慮の事故 自 殺	17 22.3
	女	悪性新生物	141 184.3	心 疾 患	93 121.5	肺 炎	60 78.4	脳血管疾患	57 74.5	老 衰	35 45.7
若葉区	総数	悪性新生物	442 296.9	心 疾 患	256 172.0	肺 炎	156 104.8	脳血管疾患	152 102.1	老 衰	51 34.3
	男	悪性新生物	280 372.4	心 疾 患	148 196.9	肺 炎	89 118.4	脳血管疾患	82 109.1	不慮の事故	27 35.9
	女	悪性新生物	162 219.9	心 疾 患	108 146.6	脳血管疾患	70 95.0	肺 炎	67 90.9	老 衰	36 48.9
緑 区	総数	悪性新生物	240 194.2	心 疾 患	136 110.1	肺 炎	91 73.6	脳血管疾患	83 67.2	老 衰	38 30.8
	男	悪性新生物	142 232.7	心 疾 患	72 118.0	肺 炎	48 78.7	脳血管疾患	38 62.3	自 殺	17 27.9
	女	悪性新生物	98 156.7	心 疾 患	64 102.3	脳血管疾患	45 71.9	肺 炎	43 68.7	老 衰	31 49.6
美浜区	総数	悪性新生物	288 199.9	心 疾 患	118 81.9	脳血管疾患	69 47.9	肺 炎	63 43.7	自 殺	33 22.9
	男	悪性新生物	187 265.2	心 疾 患	66 93.6	脳血管疾患 肺 炎	37 52.5			不慮の事故	22 31.2
	女	悪性新生物	101 137.3	心 疾 患	52 70.7	脳血管疾患	32 43.5	肺 炎	26 35.3	老 衰	19 25.8

注:1） 死因順位の選び方についてはP.143の参考表を参照。
2） 死因名は次のように省略した。
周産期に特異的な呼吸障害等 ← 周産期に特異的な呼吸障害及び心血管障害
胎児及び新生児の出血性障害等 ← 胎児及び新生児の出血性障害及び血液障害
妊娠期間等に関連する障害 ← 妊娠期間及び胎児発育に関連する障害

平成24年

第 6 位		第 7 位		第 8 位		第 9 位		第 10 位		死亡総数
死 因	死亡数 死亡率	死 因	死亡数 死亡率	死 因	死亡数 死亡率	死 因	死亡数 死亡率	死 因	死亡数 死亡率	
不慮の事故	223 23.8	自 殺	175 18.6	腎 不 全	143 15.2	糖 尿 病 大動脈瘤及び解離	106 11.3			7 403
自 殺	124 26.4	腎 不 全	78 16.6	老 衰	71 15.1	糖 尿 病	65 13.8	大動脈瘤及び解離	64 13.6	4 165
不慮の事故	88 18.7	腎 不 全	65 13.8	自 殺	51 10.9	血管性等の認知症	43 9.2	大動脈瘤及び解離	42 8.9	3 238
不慮の事故	46 23.8	自 殺	39 20.1	糖 尿 病	32 16.5	肝 疾 患	26 13.4	大動脈瘤及び解離	25 12.9	1 644
不慮の事故	29 29.5	老 衰	22 22.4	糖 尿 病 肝 疾 患	15 15.2			大動脈瘤及び解離	14 14.2	918
糖 尿 病 不慮の事故	17 17.8			腎 不 全	14 14.7	大動脈瘤及び解離 肝 疾 患	11 11.5			726
不慮の事故	44 25.0	自 殺	30 17.1	腎 不 全	29 16.5	大動脈瘤及び解離	22 12.5	糖 尿 病 肝 疾 患	19 10.8	1 453
不慮の事故	25 28.4	糖 尿 病 腎 不 全	16 18.2			高血圧性疾患 肝 疾 患	14 15.9			823
不慮の事故	19 21.6	腎 不 全	13 14.8	大動脈瘤及び解離	12 13.7	その他の新生物	10 11.4	敗 血 症	6 6.8	630
不慮の事故	30 19.6	腎 不 全 自 殺	28 18.3			糖 尿 病	19 12.4	その他の新生物	15 9.8	1 162
		糖 尿 病 腎 不 全	12 15.7			大動脈瘤及び解離	10 13.1	その他の新生物 肝疾患 老衰	8 10.5	628
腎 不 全	16 20.9	不慮の事故	13 17.0	自 殺	11 14.4	その他の新生物 糖 尿 病	7 9.1			534
不慮の事故	45 30.2	腎 不 全	31 20.8	自 殺	24 16.1	糖 尿 病 大動脈瘤及び解離	20 13.4			1 482
腎 不 全	20 26.6	自 殺	17 22.6	老 衰	15 20.0	大動脈瘤及び解離 慢性閉塞性肺疾患	14 18.6			850
不慮の事故	18 24.4	血管性等の認知症	13 17.6	腎 不 全	11 14.9	糖 尿 病	9 12.2	敗 血 症	8 10.9	632
不慮の事故	26 21.0	自 殺	21 17.0	慢性閉塞性肺疾患	13 10.5	大動脈瘤及び解離 腎 不 全	12 9.7			819
不慮の事故	15 24.6	慢性閉塞性肺疾患	10 16.4	肝 疾 患 老 衰	7 11.5			糖 尿 病 大動脈瘤及び解離	6 9.8	436
不慮の事故	11 17.6	腎 不 全	8 12.8	大動脈瘤及び解離	6 9.6	血管性等の認知症	5 8.0	ヘルニア及び腸閉塞 自 殺	4 6.4	383
不慮の事故	32 22.2	老 衰	26 18.0	腎 不 全	21 14.6	大動脈瘤及び解離	15 10.4	肝 疾 患	14 9.7	843
腎 不 全	18 25.5	自 殺	16 22.7	肝 疾 患	11 15.6	大動脈瘤及び解離	10 14.2	老 衰	7 9.9	510
自 殺	17 23.1	不慮の事故	10 13.6	その他の新生物 血管性等の認知症 大動脈瘤及び解離	5 6.8					333

血管性等の認知症 ← 血管性及び詳細不明の認知症

3） 死因順位は死亡数の多いものから定めた。

4） 死因率は人口10万対の数値である。

第4節　乳児・新生児死亡統計

表4－1　乳児死亡数、性・月・区別

平成24年

		総数	1月	2月	3月	4月	5月	6月	7月	8月	9月	10月	11月	12月
千葉市	総数	24	2	1	1	2	1	2	3	2	2	3	1	4
	男	11	1	1	1	1	－	2	2	－	1	1	－	1
	女	13	1	－	－	1	1	－	1	2	1	2	1	3
中央区	総数	5	－	－	－	－	1	－	1	1	－	－	1	1
	男	1	－	－	－	－	－	－	1	－	－	－	－	－
	女	4	－	－	－	－	1	－	－	1	－	－	1	1
花見川区	総数	4	－	－	1	－	－	－	－	－	2	1	－	－
	男	3	－	－	1	－	－	－	－	－	1	1	－	－
	女	1	－	－	－	－	－	－	－	－	1	－	－	－
稲毛区	総数	4	1	－	－	－	－	1	－	－	－	1	－	1
	男	2	－	－	－	－	－	1	－	－	－	－	－	1
	女	2	1	－	－	－	－	－	－	－	－	1	－	－
若葉区	総数	4	－	－	－	1	－	1	1	－	－	－	－	1
	男	2	－	－	－	1	－	1	－	－	－	－	－	－
	女	2	－	－	－	－	－	－	1	－	－	－	－	1
緑　区	総数	3	－	1	－	－	－	－	－	1	－	－	－	1
	男	1	－	1	－	－	－	－	－	－	－	－	－	－
	女	2	－	－	－	－	－	－	－	1	－	－	－	1
美浜区	総数	4	1	－	－	1	－	－	1	－	－	1	－	－
	男	2	1	－	－	－	－	－	1	－	－	－	－	－
	女	2	－	－	－	1	－	－	－	－	－	1	－	－

表4－2 乳児死亡数、性・死因（乳児死因簡単分類）・区別

平成24年

		千葉市	中央区	花見川区	稲毛区	若葉区	緑 区	美浜区
総 数	総数	24	5	4	4	4	3	4
	男	11	1	3	2	2	1	2
	女	13	4	1	2	2	2	2
Ba01 腸管感染症	総数	－	－	－	－	－	－	－
	男	－	－	－	－	－	－	－
	女	－	－	－	－	－	－	－
Ba02 敗血症	総数	－	－	－	－	－	－	－
	男	－	－	－	－	－	－	－
	女	－	－	－	－	－	－	－
Ba03 麻疹	総数	－	－	－	－	－	－	－
	男	－	－	－	－	－	－	－
	女	－	－	－	－	－	－	－
Ba04 ウイルス肝炎	総数	－	－	－	－	－	－	－
	男	－	－	－	－	－	－	－
	女	－	－	－	－	－	－	－
Ba05 その他の感染症及び寄生虫症	総数	－	－	－	－	－	－	－
	男	－	－	－	－	－	－	－
	女	－	－	－	－	－	－	－
Ba06 悪性新生物	総数	－	－	－	－	－	－	－
	男	－	－	－	－	－	－	－
	女	－	－	－	－	－	－	－
Ba07 白血病	総数	－	－	－	－	－	－	－
	男	－	－	－	－	－	－	－
	女	－	－	－	－	－	－	－
Ba08 その他の悪性新生物	総数	－	－	－	－	－	－	－
	男	－	－	－	－	－	－	－
	女	－	－	－	－	－	－	－
Ba09 その他の新生物	総数	－	－	－	－	－	－	－
	男	－	－	－	－	－	－	－
	女	－	－	－	－	－	－	－
Ba10 栄養失調症及びその他の栄養欠乏症	総数	－	－	－	－	－	－	－
	男	－	－	－	－	－	－	－
	女	－	－	－	－	－	－	－
Ba11 代謝障害	総数	－	－	－	－	－	－	－
	男	－	－	－	－	－	－	－
	女	－	－	－	－	－	－	－
Ba12 髄膜炎	総数	－	－	－	－	－	－	－
	男	－	－	－	－	－	－	－
	女	－	－	－	－	－	－	－
Ba13 脊髄性筋萎縮症及び関連症候群	総数	－	－	－	－	－	－	－
	男	－	－	－	－	－	－	－
	女	－	－	－	－	－	－	－
Ba14 脳性麻痺	総数	－	－	－	－	－	－	－
	男	－	－	－	－	－	－	－
	女	－	－	－	－	－	－	－
Ba15 心疾患（高血圧性を除く）	総数	1	－	－	1	－	－	－
	男	1	－	－	1	－	－	－
	女	－	－	－	－	－	－	－
Ba16 脳血管疾患	総数	－	－	－	－	－	－	－
	男	－	－	－	－	－	－	－
	女	－	－	－	－	－	－	－
Ba17 インフルエンザ	総数	－	－	－	－	－	－	－
	男	－	－	－	－	－	－	－
	女	－	－	－	－	－	－	－
Ba18 肺炎	総数	－	－	－	－	－	－	－
	男	－	－	－	－	－	－	－
	女	－	－	－	－	－	－	－
Ba19 喘息	総数	－	－	－	－	－	－	－
	男	－	－	－	－	－	－	－
	女	－	－	－	－	－	－	－

表4－2 乳児死亡数、性・死因（乳児死因簡単分類）・区別

平成24年

			千葉市	中央区	花見川区	稲毛区	若葉区	緑 区	美浜区
Ba20	ヘルニア及び腸閉塞	総数	－	－	－	－	－	－	－
		男	－	－	－	－	－	－	－
		女	－	－	－	－	－	－	－
Ba21	肝疾患	総数	－	－	－	－	－	－	－
		男	－	－	－	－	－	－	－
		女	－	－	－	－	－	－	－
Ba22	腎不全	総数	－	－	－	－	－	－	－
		男	－	－	－	－	－	－	－
		女	－	－	－	－	－	－	－
Ba23	周産期に発生した病態	総数	6	1	1	1	1	1	1
		男	2	－	1	－	1	－	－
		女	4	1	－	1	－	1	1
Ba24	妊娠期間及び胎児発育に関連する障害	総数	1	－	－	－	－	1	－
		男	－	－	－	－	－	－	－
		女	1	－	－	－	－	1	－
Ba25	出産外傷	総数	－	－	－	－	－	－	－
		男	－	－	－	－	－	－	－
		女	－	－	－	－	－	－	－
Ba26	出生時仮死	総数	－	－	－	－	－	－	－
		男	－	－	－	－	－	－	－
		女	－	－	－	－	－	－	－
Ba27	新生児の呼吸窮〈促〉迫	総数	－	－	－	－	－	－	－
		男	－	－	－	－	－	－	－
		女	－	－	－	－	－	－	－
Ba28	周産期に発生した肺出血	総数	1	－	－	－	－	－	1
		男	－	－	－	－	－	－	－
		女	1	－	－	－	－	－	1
Ba29	周産期に発生した心血管障害	総数	－	－	－	－	－	－	－
		男	－	－	－	－	－	－	－
		女	－	－	－	－	－	－	－
Ba30	その他の周産期に特異的な呼吸障害及び心血管障害	総数	1	－	－	1	－	－	－
		男	－	－	－	－	－	－	－
		女	1	－	－	1	－	－	－
Ba31	新生児の細菌性敗血症	総数	1	－	1	－	－	－	－
		男	1	－	1	－	－	－	－
		女	－	－	－	－	－	－	－
Ba32	その他の周産期に特異的な感染症	総数	－	－	－	－	－	－	－
		男	－	－	－	－	－	－	－
		女	－	－	－	－	－	－	－
Ba33	胎児及び新生児の出血性障害及び血液障害	総数	－	－	－	－	－	－	－
		男	－	－	－	－	－	－	－
		女	－	－	－	－	－	－	－
Ba34	その他の周産期に発生した病態	総数	2	1	－	－	1	－	－
		男	1	－	－	－	1	－	－
		女	1	1	－	－	－	－	－
Ba35	先天奇形、変形及び染色体異常	総数	12	4	3	1	3	1	－
		男	4	1	2	－	1	－	－
		女	8	3	1	1	2	1	－
Ba36	神経系の先天奇形	総数	－	－	－	－	－	－	－
		男	－	－	－	－	－	－	－
		女	－	－	－	－	－	－	－
Ba37	心臓の先天奇形	総数	5	2	－	1	1	1	－
		男	－	－	－	－	－	－	－
		女	5	2	－	1	1	1	－
Ba38	その他の循環器系の先天奇形	総数	2	－	1	－	1	－	－
		男	1	－	1	－	－	－	－
		女	1	－	－	－	1	－	－
Ba39	呼吸器系の先天奇形	総数	－	－	－	－	－	－	－
		男	－	－	－	－	－	－	－
		女	－	－	－	－	－	－	－

表4－2 乳児死亡数、性・死因（乳児死因簡単分類）・区別

平成24年

			千葉市	中央区	花見川区	稲毛区	若葉区	緑 区	美浜区
Ba40	消化器系の先天奇形	総数	－	－	－	－	－	－	－
		男	－	－	－	－	－	－	－
		女	－	－	－	－	－	－	－
Ba41	筋骨格系の先天奇形及び変形	総数	2	－	1	－	1	－	－
		男	2	－	1	－	1	－	－
		女	－	－	－	－	－	－	－
Ba42	その他の先天奇形及び変形	総数	1	1	－	－	－	－	－
		男	1	1	－	－	－	－	－
		女	－	－	－	－	－	－	－
Ba43	染色体異常、他に分類されないもの	総数	2	1	1	－	－	－	－
		男	－	－	－	－	－	－	－
		女	2	1	1	－	－	－	－
Ba44	乳幼児突然死症候群	総数	1	－	－	1	－	－	－
		男	1	－	－	1	－	－	－
		女	－	－	－	－	－	－	－
Ba45	その他のすべての疾患	総数	3	－	－	－	－	1	2
		男	3	－	－	－	－	1	2
		女	－	－	－	－	－	－	－
Ba46	不慮の事故	総数	1	－	－	－	－	－	1
		男	－	－	－	－	－	－	－
		女	1	－	－	－	－	－	1
Ba47	交通事故	総数	－	－	－	－	－	－	－
		男	－	－	－	－	－	－	－
		女	－	－	－	－	－	－	－
Ba48	転倒・転落	総数	－	－	－	－	－	－	－
		男	－	－	－	－	－	－	－
		女	－	－	－	－	－	－	－
Ba49	不慮の溺死及び溺水	総数	－	－	－	－	－	－	－
		男	－	－	－	－	－	－	－
		女	－	－	－	－	－	－	－
Ba50	胃内容物の誤えん及び気道閉塞を生じた食物等の誤えん〈吸引〉	総数	－	－	－	－	－	－	－
		男	－	－	－	－	－	－	－
		女	－	－	－	－	－	－	－
Ba51	その他の不慮の窒息	総数	1	－	－	－	－	－	1
		男	－	－	－	－	－	－	－
		女	1	－	－	－	－	－	1
Ba52	煙、火及び火炎への曝露	総数	－	－	－	－	－	－	－
		男	－	－	－	－	－	－	－
		女	－	－	－	－	－	－	－
Ba53	有害物質による不慮の中毒及び有害物質への曝露	総数	－	－	－	－	－	－	－
		男	－	－	－	－	－	－	－
		女	－	－	－	－	－	－	－
Ba54	その他の不慮の事故	総数	－	－	－	－	－	－	－
		男	－	－	－	－	－	－	－
		女	－	－	－	－	－	－	－
Ba55	他殺	総数	－	－	－	－	－	－	－
		男	－	－	－	－	－	－	－
		女	－	－	－	－	－	－	－
Ba56	その他の外因	総数	－	－	－	－	－	－	－
		男	－	－	－	－	－	－	－
		女	－	－	－	－	－	－	－

表4－3 乳児死亡数、性・生存期間・死因（乳児死因簡単分類）別

平成24年

			1年未満総数	4週未満												4週～2か月未満	2か月	3か月	4か月	5か月	6か月	7か月	8か月	9か月	10か月	11か月
					1週未満																					
				4週未満の死亡の計	1週未満の死亡の計	24時間未満	1日	2日	3日	4日	5日	6日	1～2週未満	2～3週未満	3～4週未満											
	総数	総数	24	13	11	7	2	1	－	－	1	－	1	－	1	2	1	1	3	1	1	1	－	1	－	－
		男	11	5	4	2	2	－	－	－	－	－	1	－	－	－	1	－	2	1	－	1	－	1	－	－
		女	13	8	7	5	－	1	－	－	1	－	－	－	1	2	－	1	1	－	1	－	－	－	－	－
Ba01	腸管感染症	総数	－	－	－	－	－	－	－	－	－	－	－	－	－	－	－	－	－	－	－	－	－	－	－	－
		男	－	－	－	－	－	－	－	－	－	－	－	－	－	－	－	－	－	－	－	－	－	－	－	－
		女	－	－	－	－	－	－	－	－	－	－	－	－	－	－	－	－	－	－	－	－	－	－	－	－
Ba02	敗血症	総数	－	－	－	－	－	－	－	－	－	－	－	－	－	－	－	－	－	－	－	－	－	－	－	－
		男	－	－	－	－	－	－	－	－	－	－	－	－	－	－	－	－	－	－	－	－	－	－	－	－
		女	－	－	－	－	－	－	－	－	－	－	－	－	－	－	－	－	－	－	－	－	－	－	－	－
Ba03	麻疹	総数	－	－	－	－	－	－	－	－	－	－	－	－	－	－	－	－	－	－	－	－	－	－	－	－
		男	－	－	－	－	－	－	－	－	－	－	－	－	－	－	－	－	－	－	－	－	－	－	－	－
		女	－	－	－	－	－	－	－	－	－	－	－	－	－	－	－	－	－	－	－	－	－	－	－	－
Ba04	ウイルス肝炎	総数	－	－	－	－	－	－	－	－	－	－	－	－	－	－	－	－	－	－	－	－	－	－	－	－
		男	－	－	－	－	－	－	－	－	－	－	－	－	－	－	－	－	－	－	－	－	－	－	－	－
		女	－	－	－	－	－	－	－	－	－	－	－	－	－	－	－	－	－	－	－	－	－	－	－	－
Ba05	その他の感染症及び寄生虫症	総数	－	－	－	－	－	－	－	－	－	－	－	－	－	－	－	－	－	－	－	－	－	－	－	－
		男	－	－	－	－	－	－	－	－	－	－	－	－	－	－	－	－	－	－	－	－	－	－	－	－
		女	－	－	－	－	－	－	－	－	－	－	－	－	－	－	－	－	－	－	－	－	－	－	－	－
Ba06	悪性新生物	総数	－	－	－	－	－	－	－	－	－	－	－	－	－	－	－	－	－	－	－	－	－	－	－	－
		男	－	－	－	－	－	－	－	－	－	－	－	－	－	－	－	－	－	－	－	－	－	－	－	－
		女	－	－	－	－	－	－	－	－	－	－	－	－	－	－	－	－	－	－	－	－	－	－	－	－
Ba07	白血病	総数	－	－	－	－	－	－	－	－	－	－	－	－	－	－	－	－	－	－	－	－	－	－	－	－
		男	－	－	－	－	－	－	－	－	－	－	－	－	－	－	－	－	－	－	－	－	－	－	－	－
		女	－	－	－	－	－	－	－	－	－	－	－	－	－	－	－	－	－	－	－	－	－	－	－	－
Ba08	その他の悪性新生物	総数	－	－	－	－	－	－	－	－	－	－	－	－	－	－	－	－	－	－	－	－	－	－	－	－
		男	－	－	－	－	－	－	－	－	－	－	－	－	－	－	－	－	－	－	－	－	－	－	－	－
		女	－	－	－	－	－	－	－	－	－	－	－	－	－	－	－	－	－	－	－	－	－	－	－	－
Ba09	その他の新生物	総数	－	－	－	－	－	－	－	－	－	－	－	－	－	－	－	－	－	－	－	－	－	－	－	－
		男	－	－	－	－	－	－	－	－	－	－	－	－	－	－	－	－	－	－	－	－	－	－	－	－
		女	－	－	－	－	－	－	－	－	－	－	－	－	－	－	－	－	－	－	－	－	－	－	－	－
Ba10	栄養失調症及びその他の栄養欠乏症	総数	－	－	－	－	－	－	－	－	－	－	－	－	－	－	－	－	－	－	－	－	－	－	－	－
		男	－	－	－	－	－	－	－	－	－	－	－	－	－	－	－	－	－	－	－	－	－	－	－	－
		女	－	－	－	－	－	－	－	－	－	－	－	－	－	－	－	－	－	－	－	－	－	－	－	－
Ba11	代謝障害	総数	－	－	－	－	－	－	－	－	－	－	－	－	－	－	－	－	－	－	－	－	－	－	－	－
		男	－	－	－	－	－	－	－	－	－	－	－	－	－	－	－	－	－	－	－	－	－	－	－	－
		女	－	－	－	－	－	－	－	－	－	－	－	－	－	－	－	－	－	－	－	－	－	－	－	－
Ba12	髄膜炎	総数	－	－	－	－	－	－	－	－	－	－	－	－	－	－	－	－	－	－	－	－	－	－	－	－
		男	－	－	－	－	－	－	－	－	－	－	－	－	－	－	－	－	－	－	－	－	－	－	－	－
		女	－	－	－	－	－	－	－	－	－	－	－	－	－	－	－	－	－	－	－	－	－	－	－	－
Ba13	脊髄性筋萎縮症及び関連症候群	総数	－	－	－	－	－	－	－	－	－	－	－	－	－	－	－	－	－	－	－	－	－	－	－	－
		男	－	－	－	－	－	－	－	－	－	－	－	－	－	－	－	－	－	－	－	－	－	－	－	－
		女	－	－	－	－	－	－	－	－	－	－	－	－	－	－	－	－	－	－	－	－	－	－	－	－
Ba14	脳性麻痺	総数	－	－	－	－	－	－	－	－	－	－	－	－	－	－	－	－	－	－	－	－	－	－	－	－
		男	－	－	－	－	－	－	－	－	－	－	－	－	－	－	－	－	－	－	－	－	－	－	－	－
		女	－	－	－	－	－	－	－	－	－	－	－	－	－	－	－	－	－	－	－	－	－	－	－	－
Ba15	心疾患（高血圧性を除く）	総数	1	－	－	－	－	－	－	－	－	－	－	－	－	－	－	－	－	－	－	1	－	－	－	－
		男	1	－	－	－	－	－	－	－	－	－	－	－	－	－	－	－	－	－	－	1	－	－	－	－
		女	－	－	－	－	－	－	－	－	－	－	－	－	－	－	－	－	－	－	－	－	－	－	－	－
Ba16	脳血管疾患	総数	－	－	－	－	－	－	－	－	－	－	－	－	－	－	－	－	－	－	－	－	－	－	－	－
		男	－	－	－	－	－	－	－	－	－	－	－	－	－	－	－	－	－	－	－	－	－	－	－	－
		女	－	－	－	－	－	－	－	－	－	－	－	－	－	－	－	－	－	－	－	－	－	－	－	－
Ba17	インフルエンザ	総数	－	－	－	－	－	－	－	－	－	－	－	－	－	－	－	－	－	－	－	－	－	－	－	－
		男	－	－	－	－	－	－	－	－	－	－	－	－	－	－	－	－	－	－	－	－	－	－	－	－
		女	－	－	－	－	－	－	－	－	－	－	－	－	－	－	－	－	－	－	－	－	－	－	－	－
Ba18	肺炎	総数	－	－	－	－	－	－	－	－	－	－	－	－	－	－	－	－	－	－	－	－	－	－	－	－
		男	－	－	－	－	－	－	－	－	－	－	－	－	－	－	－	－	－	－	－	－	－	－	－	－
		女	－	－	－	－	－	－	－	－	－	－	－	－	－	－	－	－	－	－	－	－	－	－	－	－

表4－3 乳児死亡数、性・生存期間・死因（乳児死因簡単分類）別

平成24年

			1年未満総数	4週未満												4週～2か月未満	2か月	3か月	4か月	5か月	6か月	7か月	8か月	9か月	10か月	11か月
				4週未満の死亡の計	1週未満							1～2週未満	2～3週未満	3～4週未満												
					1週未満の死亡の計	24時間未満	1日	2日	3日	4日	5日	6日														
Ba19	喘息	総数	－	－	－	－	－	－	－	－	－	－	－	－	－	－	－	－	－	－	－	－	－	－	－	－
		男	－	－	－	－	－	－	－	－	－	－	－	－	－	－	－	－	－	－	－	－	－	－	－	－
		女	－	－	－	－	－	－	－	－	－	－	－	－	－	－	－	－	－	－	－	－	－	－	－	－
Ba20	ヘルニア及び腸閉塞	総数	－	－	－	－	－	－	－	－	－	－	－	－	－	－	－	－	－	－	－	－	－	－	－	－
		男	－	－	－	－	－	－	－	－	－	－	－	－	－	－	－	－	－	－	－	－	－	－	－	－
		女	－	－	－	－	－	－	－	－	－	－	－	－	－	－	－	－	－	－	－	－	－	－	－	－
Ba21	肝疾患	総数	－	－	－	－	－	－	－	－	－	－	－	－	－	－	－	－	－	－	－	－	－	－	－	－
		男	－	－	－	－	－	－	－	－	－	－	－	－	－	－	－	－	－	－	－	－	－	－	－	－
		女	－	－	－	－	－	－	－	－	－	－	－	－	－	－	－	－	－	－	－	－	－	－	－	－
Ba22	腎不全	総数	－	－	－	－	－	－	－	－	－	－	－	－	－	－	－	－	－	－	－	－	－	－	－	－
		男	－	－	－	－	－	－	－	－	－	－	－	－	－	－	－	－	－	－	－	－	－	－	－	－
		女	－	－	－	－	－	－	－	－	－	－	－	－	－	－	－	－	－	－	－	－	－	－	－	－
Ba23	周産期に発生した病態	総数	6	6	5	4	－	1	－	－	－	－	1	－	－	－	－	－	－	－	－	－	－	－	－	－
		男	2	2	1	1	－	－	－	－	－	－	1	－	－	－	－	－	－	－	－	－	－	－	－	－
		女	4	4	4	3	－	1	－	－	－	－	－	－	－	－	－	－	－	－	－	－	－	－	－	－
Ba24	妊娠期間及び胎児発育に関連する障害	総数	1	1	1	1	－	－	－	－	－	－	－	－	－	－	－	－	－	－	－	－	－	－	－	－
		男	－	－	－	－	－	－	－	－	－	－	－	－	－	－	－	－	－	－	－	－	－	－	－	－
		女	1	1	1	1	－	－	－	－	－	－	－	－	－	－	－	－	－	－	－	－	－	－	－	－
Ba25	出産外傷	総数	－	－	－	－	－	－	－	－	－	－	－	－	－	－	－	－	－	－	－	－	－	－	－	－
		男	－	－	－	－	－	－	－	－	－	－	－	－	－	－	－	－	－	－	－	－	－	－	－	－
		女	－	－	－	－	－	－	－	－	－	－	－	－	－	－	－	－	－	－	－	－	－	－	－	－
Ba26	出生時仮死	総数	－	－	－	－	－	－	－	－	－	－	－	－	－	－	－	－	－	－	－	－	－	－	－	－
		男	－	－	－	－	－	－	－	－	－	－	－	－	－	－	－	－	－	－	－	－	－	－	－	－
		女	－	－	－	－	－	－	－	－	－	－	－	－	－	－	－	－	－	－	－	－	－	－	－	－
Ba27	新生児の呼吸窮〈促〉迫	総数	－	－	－	－	－	－	－	－	－	－	－	－	－	－	－	－	－	－	－	－	－	－	－	－
		男	－	－	－	－	－	－	－	－	－	－	－	－	－	－	－	－	－	－	－	－	－	－	－	－
		女	－	－	－	－	－	－	－	－	－	－	－	－	－	－	－	－	－	－	－	－	－	－	－	－
Ba28	周産期に発生した肺出血	総数	1	1	1	－	－	1	－	－	－	－	－	－	－	－	－	－	－	－	－	－	－	－	－	－
		男	－	－	－	－	－	－	－	－	－	－	－	－	－	－	－	－	－	－	－	－	－	－	－	－
		女	1	1	1	－	－	1	－	－	－	－	－	－	－	－	－	－	－	－	－	－	－	－	－	－
Ba29	周産期に発生した心血管障害	総数	－	－	－	－	－	－	－	－	－	－	－	－	－	－	－	－	－	－	－	－	－	－	－	－
		男	－	－	－	－	－	－	－	－	－	－	－	－	－	－	－	－	－	－	－	－	－	－	－	－
		女	－	－	－	－	－	－	－	－	－	－	－	－	－	－	－	－	－	－	－	－	－	－	－	－
Ba30	その他の周産期に特異的な呼吸障害及び心血管障害	総数	1	1	1	1	－	－	－	－	－	－	－	－	－	－	－	－	－	－	－	－	－	－	－	－
		男	－	－	－	－	－	－	－	－	－	－	－	－	－	－	－	－	－	－	－	－	－	－	－	－
		女	1	1	1	1	－	－	－	－	－	－	－	－	－	－	－	－	－	－	－	－	－	－	－	－
Ba31	新生児の細菌性敗血症	総数	1	1	－	－	－	－	－	－	－	－	1	－	－	－	－	－	－	－	－	－	－	－	－	－
		男	1	1	－	－	－	－	－	－	－	－	1	－	－	－	－	－	－	－	－	－	－	－	－	－
		女	－	－	－	－	－	－	－	－	－	－	－	－	－	－	－	－	－	－	－	－	－	－	－	－
Ba32	その他の周産期に特異的な感染症	総数	－	－	－	－	－	－	－	－	－	－	－	－	－	－	－	－	－	－	－	－	－	－	－	－
		男	－	－	－	－	－	－	－	－	－	－	－	－	－	－	－	－	－	－	－	－	－	－	－	－
		女	－	－	－	－	－	－	－	－	－	－	－	－	－	－	－	－	－	－	－	－	－	－	－	－
Ba33	胎児及び新生児の出血性障害及び血液障害	総数	－	－	－	－	－	－	－	－	－	－	－	－	－	－	－	－	－	－	－	－	－	－	－	－
		男	－	－	－	－	－	－	－	－	－	－	－	－	－	－	－	－	－	－	－	－	－	－	－	－
		女	－	－	－	－	－	－	－	－	－	－	－	－	－	－	－	－	－	－	－	－	－	－	－	－
Ba34	その他の周産期に発生した病態	総数	2	2	2	2	－	－	－	－	－	－	－	－	－	－	－	－	－	－	－	－	－	－	－	－
		男	1	1	1	1	－	－	－	－	－	－	－	－	－	－	－	－	－	－	－	－	－	－	－	－
		女	1	1	1	1	－	－	－	－	－	－	－	－	－	－	－	－	－	－	－	－	－	－	－	－
Ba35	先天奇形、変形及び染色体異常	総数	12	7	6	3	2	－	－	－	1	－	－	－	1	2	1	1	－	－	1	－	－	－	－	－
		男	4	3	3	1	2	－	－	－	－	－	－	－	－	－	1	－	－	－	－	－	－	－	－	－
		女	8	4	3	2	－	－	－	－	1	－	－	－	1	2	－	1	－	－	1	－	－	－	－	－
Ba36	神経系の先天奇形	総数	－	－	－	－	－	－	－	－	－	－	－	－	－	－	－	－	－	－	－	－	－	－	－	－
		男	－	－	－	－	－	－	－	－	－	－	－	－	－	－	－	－	－	－	－	－	－	－	－	－
		女	－	－	－	－	－	－	－	－	－	－	－	－	－	－	－	－	－	－	－	－	－	－	－	－
Ba37	心臓の先天奇形	総数	5	1	1	1	－	－	－	－	－	－	－	－	－	2	－	1	－	－	1	－	－	－	－	－
		男	－	－	－	－	－	－	－	－	－	－	－	－	－	－	－	－	－	－	－	－	－	－	－	－
		女	5	1	1	1	－	－	－	－	－	－	－	－	－	2	－	1	－	－	1	－	－	－	－	－

表4－3 乳児死亡数、性・生存期間・死因（乳児死因簡単分類）別

平成24年

			1年未満総数	4週未満												4週～2か月未満	2か月	3か月	4か月	5か月	6か月	7か月	8か月	9か月	10か月	11か月
				4週未満の死亡の計	1週未満								1～2週未満	2～3週未満	3～4週未満											
					1週未満の死亡の計	24時間未満	1日	2日	3日	4日	5日	6日														
Ba38	その他の循環器系の先天奇形	総数	2	2	1	－	1	－	－	－	－	－	－	－	1	－	－	－	－	－	－	－	－	－	－	－
		男	1	1	1	－	1	－	－	－	－	－	－	－	－	－	－	－	－	－	－	－	－	－	－	－
		女	1	1	－	－	－	－	－	－	－	－	－	－	1	－	－	－	－	－	－	－	－	－	－	－
Ba39	呼吸器系の先天奇形	総数	－	－	－	－	－	－	－	－	－	－	－	－	－	－	－	－	－	－	－	－	－	－	－	－
		男	－	－	－	－	－	－	－	－	－	－	－	－	－	－	－	－	－	－	－	－	－	－	－	－
		女	－	－	－	－	－	－	－	－	－	－	－	－	－	－	－	－	－	－	－	－	－	－	－	－
Ba40	消化器系の先天奇形	総数	－	－	－	－	－	－	－	－	－	－	－	－	－	－	－	－	－	－	－	－	－	－	－	－
		男	－	－	－	－	－	－	－	－	－	－	－	－	－	－	－	－	－	－	－	－	－	－	－	－
		女	－	－	－	－	－	－	－	－	－	－	－	－	－	－	－	－	－	－	－	－	－	－	－	－
Ba41	筋骨格系の先天奇形及び変形	総数	2	1	1	－	1	－	－	－	－	－	－	－	－	－	1	－	－	－	－	－	－	－	－	－
		男	2	1	1	－	1	－	－	－	－	－	－	－	－	－	1	－	－	－	－	－	－	－	－	－
		女	－	－	－	－	－	－	－	－	－	－	－	－	－	－	－	－	－	－	－	－	－	－	－	－
Ba42	その他の先天奇形及び変形	総数	1	1	1	1	－	－	－	－	－	－	－	－	－	－	－	－	－	－	－	－	－	－	－	－
		男	1	1	1	1	－	－	－	－	－	－	－	－	－	－	－	－	－	－	－	－	－	－	－	－
		女	－	－	－	－	－	－	－	－	－	－	－	－	－	－	－	－	－	－	－	－	－	－	－	－
Ba43	染色体異常、他に分類されないもの	総数	2	2	2	1	－	－	－	－	1	－	－	－	－	－	－	－	－	－	－	－	－	－	－	－
		男	－	－	－	－	－	－	－	－	－	－	－	－	－	－	－	－	－	－	－	－	－	－	－	－
		女	2	2	2	1	－	－	－	－	1	－	－	－	－	－	－	－	－	－	－	－	－	－	－	－
Ba44	乳幼児突然死症候群	総数	1	－	－	－	－	－	－	－	－	－	－	－	－	－	－	－	－	1	－	－	－	－	－	－
		男	1	－	－	－	－	－	－	－	－	－	－	－	－	－	－	－	－	1	－	－	－	－	－	－
		女	－	－	－	－	－	－	－	－	－	－	－	－	－	－	－	－	－	－	－	－	－	－	－	－
Ba45	その他のすべての疾患	総数	3	－	－	－	－	－	－	－	－	－	－	－	－	－	－	－	2	－	－	－	－	1	－	－
		男	3	－	－	－	－	－	－	－	－	－	－	－	－	－	－	－	2	－	－	－	－	1	－	－
		女	－	－	－	－	－	－	－	－	－	－	－	－	－	－	－	－	－	－	－	－	－	－	－	－
Ba46	不慮の事故	総数	1	－	－	－	－	－	－	－	－	－	－	－	－	－	－	－	1	－	－	－	－	－	－	－
		男	－	－	－	－	－	－	－	－	－	－	－	－	－	－	－	－	－	－	－	－	－	－	－	－
		女	1	－	－	－	－	－	－	－	－	－	－	－	－	－	－	－	1	－	－	－	－	－	－	－
Ba47	交通事故	総数	－	－	－	－	－	－	－	－	－	－	－	－	－	－	－	－	－	－	－	－	－	－	－	－
		男	－	－	－	－	－	－	－	－	－	－	－	－	－	－	－	－	－	－	－	－	－	－	－	－
		女	－	－	－	－	－	－	－	－	－	－	－	－	－	－	－	－	－	－	－	－	－	－	－	－
Ba48	転倒・転落	総数	－	－	－	－	－	－	－	－	－	－	－	－	－	－	－	－	－	－	－	－	－	－	－	－
		男	－	－	－	－	－	－	－	－	－	－	－	－	－	－	－	－	－	－	－	－	－	－	－	－
		女	－	－	－	－	－	－	－	－	－	－	－	－	－	－	－	－	－	－	－	－	－	－	－	－
Ba49	不慮の溺死及び溺水	総数	－	－	－	－	－	－	－	－	－	－	－	－	－	－	－	－	－	－	－	－	－	－	－	－
		男	－	－	－	－	－	－	－	－	－	－	－	－	－	－	－	－	－	－	－	－	－	－	－	－
		女	－	－	－	－	－	－	－	－	－	－	－	－	－	－	－	－	－	－	－	－	－	－	－	－
Ba50	胃内容物の誤えん及び気道閉塞を生じた食物等の誤えん〈吸引〉	総数	－	－	－	－	－	－	－	－	－	－	－	－	－	－	－	－	－	－	－	－	－	－	－	－
		男	－	－	－	－	－	－	－	－	－	－	－	－	－	－	－	－	－	－	－	－	－	－	－	－
		女	－	－	－	－	－	－	－	－	－	－	－	－	－	－	－	－	－	－	－	－	－	－	－	－
Ba51	その他の不慮の窒息	総数	1	－	－	－	－	－	－	－	－	－	－	－	－	－	－	－	1	－	－	－	－	－	－	－
		男	－	－	－	－	－	－	－	－	－	－	－	－	－	－	－	－	－	－	－	－	－	－	－	－
		女	1	－	－	－	－	－	－	－	－	－	－	－	－	－	－	－	1	－	－	－	－	－	－	－
Ba52	煙、火及び火炎への曝露	総数	－	－	－	－	－	－	－	－	－	－	－	－	－	－	－	－	－	－	－	－	－	－	－	－
		男	－	－	－	－	－	－	－	－	－	－	－	－	－	－	－	－	－	－	－	－	－	－	－	－
		女	－	－	－	－	－	－	－	－	－	－	－	－	－	－	－	－	－	－	－	－	－	－	－	－
Ba53	有害物質による不慮の中毒及び有害物質への曝露	総数	－	－	－	－	－	－	－	－	－	－	－	－	－	－	－	－	－	－	－	－	－	－	－	－
		男	－	－	－	－	－	－	－	－	－	－	－	－	－	－	－	－	－	－	－	－	－	－	－	－
		女	－	－	－	－	－	－	－	－	－	－	－	－	－	－	－	－	－	－	－	－	－	－	－	－
Ba54	その他の不慮の事故	総数	－	－	－	－	－	－	－	－	－	－	－	－	－	－	－	－	－	－	－	－	－	－	－	－
		男	－	－	－	－	－	－	－	－	－	－	－	－	－	－	－	－	－	－	－	－	－	－	－	－
		女	－	－	－	－	－	－	－	－	－	－	－	－	－	－	－	－	－	－	－	－	－	－	－	－
Ba55	他殺	総数	－	－	－	－	－	－	－	－	－	－	－	－	－	－	－	－	－	－	－	－	－	－	－	－
		男	－	－	－	－	－	－	－	－	－	－	－	－	－	－	－	－	－	－	－	－	－	－	－	－
		女	－	－	－	－	－	－	－	－	－	－	－	－	－	－	－	－	－	－	－	－	－	－	－	－
Ba56	その他の外因	総数	－	－	－	－	－	－	－	－	－	－	－	－	－	－	－	－	－	－	－	－	－	－	－	－
		男	－	－	－	－	－	－	－	－	－	－	－	－	－	－	－	－	－	－	－	－	－	－	－	－
		女	－	－	－	－	－	－	－	－	－	－	－	－	－	－	－	－	－	－	－	－	－	－	－	－

表4－4 新生児死亡数、性・月・区別

平成24年

		総数	1月	2月	3月	4月	5月	6月	7月	8月	9月	10月	11月	12月
千葉市	総数	13	1	－	1	2	－	1	2	1	1	1	－	3
	男	5	－	－	1	1	－	1	1	－	－	1	－	－
	女	8	1	－	－	1	－	－	1	1	1	－	－	3
中央区	総数	3	－	－	－	－	－	－	1	1	－	－	－	1
	男	1	－	－	－	－	－	－	1	－	－	－	－	－
	女	2	－	－	－	－	－	－	－	1	－	－	－	1
花見川区	総数	3	－	－	1	－	－	－	－	－	1	1	－	－
	男	2	－	－	1	－	－	－	－	－	－	1	－	－
	女	1	－	－	－	－	－	－	－	－	1	－	－	－
稲毛区	総数	1	1	－	－	－	－	－	－	－	－	－	－	－
	男	－	－	－	－	－	－	－	－	－	－	－	－	－
	女	1	1	－	－	－	－	－	－	－	－	－	－	－
若葉区	総数	4	－	－	－	1	－	1	1	－	－	－	－	1
	男	2	－	－	－	1	－	1	－	－	－	－	－	－
	女	2	－	－	－	－	－	－	1	－	－	－	－	1
緑　区	総数	1	－	－	－	－	－	－	－	－	－	－	－	1
	男	－	－	－	－	－	－	－	－	－	－	－	－	－
	女	1	－	－	－	－	－	－	－	－	－	－	－	1
美浜区	総数	1	－	－	－	1	－	－	－	－	－	－	－	－
	男	－	－	－	－	－	－	－	－	－	－	－	－	－
	女	1	－	－	－	1	－	－	－	－	－	－	－	－

第5節　死産統計

表5－1　死産数、自然－人工・妊娠期間・区別

平成24年

	総数										自然										人工									
	総数	満12～15週	16～19	20～23	24～27	28～31	32～35	36～39	満40週～	不詳	総数	満12～15週	16～19	20～23	24～27	28～31	32～35	36～39	満40週～	不詳	総数	満12～15週	16～19	20～23	24～27	28～31	32～35	36～39	満40週～	不詳
千葉市	192	82	60	32	6	4	2	5	1	－	109	41	28	22	6	4	2	5	1	－	83	41	32	10	－	－	－	－	－	－
中央区	49	25	14	5	2	1	－	2	－	－	29	15	5	4	2	1	－	2	－	－	20	10	9	1	－	－	－	－	－	－
花見川区	28	16	8	4	－	－	－	－	－	－	15	9	4	2	－	－	－	－	－	－	13	7	4	2	－	－	－	－	－	－
稲毛区	38	12	11	9	3	－	1	1	1	－	27	8	7	6	3	－	1	1	1	－	11	4	4	3	－	－	－	－	－	－
若葉区	30	12	11	4	－	－	1	2	－	－	14	5	4	2	－	－	1	2	－	－	16	7	7	2	－	－	－	－	－	－
緑　区	26	9	9	6	－	2	－	－	－	－	10	1	3	4	－	2	－	－	－	－	16	8	6	2	－	－	－	－	－	－
美浜区	21	8	7	4	1	1	－	－	－	－	14	3	5	4	1	1	－	－	－	－	7	5	2	－	－	－	－	－	－	－

表5－2　死産数、自然－人工・妊娠期間・母の年齢（5歳階級）別

平成24年

	総数										自然										人工									
	総数	満12～15週	16～19	20～23	24～27	28～31	32～35	36～39	満40週～	不詳	総数	満12～15週	16～19	20～23	24～27	28～31	32～35	36～39	満40週～	不詳	総数	満12～15週	16～19	20～23	24～27	28～31	32～35	36～39	満40週～	不詳
総　数	192	82	60	32	6	4	2	5	1	－	109	41	28	22	6	4	2	5	1	－	83	41	32	10	－	－	－	－	－	－
～14歳	1	－	1	－	－	－	－	－	－	－	－	－	－	－	－	－	－	－	－	－	1	－	1	－	－	－	－	－	－	－
15～19	29	16	7	4	1	－	－	－	1	－	5	3	－	－	1	－	－	－	1	－	24	13	7	4	－	－	－	－	－	－
20～24	29	15	9	4	－	1	－	－	－	－	10	4	2	3	－	1	－	－	－	－	19	11	7	1	－	－	－	－	－	－
25～29	38	19	14	3	－	－	－	2	－	－	27	13	9	3	－	－	－	2	－	－	11	6	5	－	－	－	－	－	－	－
30～34	42	20	8	9	2	1	1	1	－	－	32	15	5	7	2	1	1	1	－	－	10	5	3	2	－	－	－	－	－	－
35～39	41	9	18	8	2	1	1	2	－	－	26	4	10	6	2	1	1	2	－	－	15	5	8	2	－	－	－	－	－	－
40～44	12	3	3	4	1	1	－	－	－	－	9	2	2	3	1	1	－	－	－	－	3	1	1	1	－	－	－	－	－	－
45～49	－	－	－	－	－	－	－	－	－	－	－	－	－	－	－	－	－	－	－	－	－	－	－	－	－	－	－	－	－	－
50～	－	－	－	－	－	－	－	－	－	－	－	－	－	－	－	－	－	－	－	－	－	－	－	－	－	－	－	－	－	－
不　詳	－	－	－	－	－	－	－	－	－	－	－	－	－	－	－	－	－	－	－	－	－	－	－	－	－	－	－	－	－	－

第6節　周産期死亡統計

表6－1　周産期死亡数、区別

平成24年

	周産期死亡数			周産期死亡率 1)（出産千対）	妊娠満22週以後の死産率 1)（出産千対）	早期新生児死亡率（出生千対）	周産期死亡中妊娠満22週以後の死産の占める割合（%）
	総数	妊娠満22週以後の死産数	早期新生児死亡数				
千葉市	35	24	11	4.5	3.1	1.4	68.6
中央区	10	7	3	5.6	3.9	1.7	70.0
花見川区	3	1	2	2.1	0.7	1.4	33.3
稲毛区	8	7	1	6.6	5.8	0.8	87.5
若葉区	6	3	3	5.6	2.8	2.8	50.0
緑　区	4	3	1	3.4	2.5	0.8	75.0
美浜区	4	3	1	3.7	2.8	0.9	75.0

注:1)出産＝出生＋妊娠満22週以後の死産

表6－2 周産期死亡数、死因(児側病態)別

平成24年

		周産期死亡数			周産期死亡率 1)（出産千対）	妊娠満22週以後の死産率 1)（出産千対）	早期新生児死亡率（出生千対）
		総数	妊娠満22週以後の死産数	早期新生児死亡数			
	総数	35	24	11	4.5	3.1	1.4
XVI	周産期に発生した病態(P00－P04除く)	27	22	5	3.5	2.8	0.6
P05-P08	妊娠期間及び胎児発育に関連する障害	1	－	1	0.1	－	0.1
P10-P15	出産外傷	－	－	－	－	－	－
P20-P29	周産期に特異的な呼吸障害及び心血管障害	3	1	2	0.4	0.1	0.3
P35-P39	周産期に特異的な感染症	－	－	－	－	－	－
P50-P61	胎児及び新生児の出血性障害及び血液障害	－	－	－	－	－	－
P70-P74	胎児及び新生児に特異的な一過性の内分泌障害及び代謝障害	－	－	－	－	－	－
P75-P78	胎児及び新生児の消化器系障害	－	－	－	－	－	－
P80-P83	胎児及び新生児の外皮及び体温調節に関連する病態	1	1	－	0.1	0.1	－
P90-P96	周産期に発生したその他の障害	22	20	2	2.8	2.6	0.3
XVII	先天奇形、変形及び染色体異常	8	2	6	1.0	0.3	0.8
Q00-Q07	神経系の先天奇形	－	－	－	－	－	－
Q10-Q18	眼、耳、顔面及び頸部の先天奇形	－	－	－	－	－	－
Q20-Q28	循環器系の先天奇形	2	－	2	0.3	－	0.3
Q30-Q34	呼吸器系の先天奇形	－	－	－	－	－	－
Q35-Q37	唇裂及び口蓋裂	－	－	－	－	－	－
Q38-Q45	消化器系のその他の先天奇形	－	－	－	－	－	－
Q50-Q56	性器の先天奇形	－	－	－	－	－	－
Q60-Q64	尿路系の先天奇形	1	－	1	0.1	－	0.1
Q65-Q79	筋骨格系の先天奇形及び変形	1	－	1	0.1	－	0.1
Q80-Q89	その他の先天奇形	1	1	－	0.1	0.1	－
Q90-Q99	染色体異常、他に分類されないもの	3	1	2	0.4	0.1	0.3
I	感染症及び寄生虫症	－	－	－	－	－	－
II	新生物	－	－	－	－	－	－
III	血液及び造血器の疾患並びに免疫機構の障害	－	－	－	－	－	－
IV	内分泌、栄養及び代謝疾患	－	－	－	－	－	－
V	精神及び行動の障害	－	－	－	－	－	－
VI	神経系の疾患	－	－	－	－	－	－
VII	眼及び付属器の疾患	－	－	－	－	－	－
VIII	耳及び乳様突起の疾患	－	－	－	－	－	－
IX	循環器系の疾患	－	－	－	－	－	－
X	呼吸器系の疾患	－	－	－	－	－	－
XI	消化器系の疾患	－	－	－	－	－	－
XII	皮膚及び皮下組織の疾患	－	－	－	－	－	－
XIII	筋骨格系及び結合組織の疾患	－	－	－	－	－	－
XIV	尿路性器系の疾患	－	－	－	－	－	－
XVIII	症状、徴候及び異常臨床所見・異常検査所見で他に分類されないもの	－	－	－	－	－	－
XIX	損傷、中毒及びその他の外因の影響	－	－	－	－	－	－
XX	傷病及び死亡の外因	－	－	－	－	－	－

注:1)出産＝出生＋妊娠満22週以後の死産

第7節　婚姻統計

表7－1　婚姻件数、届出月・区別

平成24年

	総数	1月	2月	3月	4月	5月	6月	7月	8月	9月	10月	11月	12月
千葉市	4 949	320	436	497	380	442	359	435	358	337	389	469	527
中央区	1 328	92	116	119	103	110	96	111	101	96	111	136	137
花見川区	877	62	75	92	64	81	48	78	67	69	66	87	88
稲毛区	791	31	73	96	59	86	61	69	45	42	69	73	87
若葉区	758	60	65	78	61	60	54	69	52	47	63	60	89
緑　区	600	42	46	48	48	54	56	56	41	50	42	52	65
美浜区	595	33	61	64	45	51	44	52	52	33	38	61	61

（参考）初婚夫妻件数・割合、夫婦の平均初婚年齢

	初婚夫妻件数	婚姻に占める初婚夫妻の割合	夫の平均初婚年齢 1)	妻の平均初婚年齢 1)
千葉市	3 626	73.3%	31.5	29.5
中央区	995	74.9%	31.2	29.3
花見川区	648	73.9%	31.8	29.7
稲毛区	591	74.7%	31.7	29.4
若葉区	511	67.4%	31.3	29.5
緑区	438	73.0%	30.7	28.8
美浜区	443	74.5%	32.2	30.3

注：１）平成２４年に結婚生活にはいったもので、
結婚式をあげた時又は同居を始めた時の年齢。

表7－2 婚姻件数（初婚夫妻）、夫の年齢（5歳階級）・妻の年齢（5歳階級）別

平成24年

妻の年齢	夫の年齢 総数	～19歳	20～24	25～29	30～34	35～39	40～44	45～49	50～	不詳
	実数									
総数	2 942	32	308	1 101	810	452	171	54	14	－
～19歳	53	24	20	5	1	3	－	－	－	－
20～24	473	8	209	166	57	29	1	1	2	－
25～29	1 337	－	72	795	341	98	24	6	1	－
30～34	687	－	7	123	341	167	39	7	3	－
35～39	294	－	－	11	60	130	71	21	1	－
40～44	84	－	－	1	9	22	34	14	4	－
45～49	14	－	－	－	1	3	2	5	3	－
50～	－	－	－	－	－	－	－	－	－	－
不詳	－	－	－	－	－	－	－	－	－	－
	百分率									
総数	100.0	1.1	10.5	37.4	27.5	15.4	5.8	1.8	0.5	－
～19歳	1.8	0.8	0.7	0.2	0.0	0.1	－	－	－	－
20～24	16.1	0.3	7.1	5.6	1.9	1.0	0.0	0.0	0.1	－
25～29	45.4	－	2.4	27.0	11.6	3.3	0.8	0.2	0.0	－
30～34	23.4	－	0.2	4.2	11.6	5.7	1.3	0.2	0.1	－
35～39	10.0	－	－	0.4	2.0	4.4	2.4	0.7	0.0	－
40～44	2.9	－	－	0.0	0.3	0.7	1.2	0.5	0.1	－
45～49	0.5	－	－	－	0.0	0.1	0.1	0.2	0.1	－
50～	－	－	－	－	－	－	－	－	－	－
不詳	－	－	－	－	－	－	－	－	－	－

注： 夫妻とも初婚で、平成24年に結婚生活にはいったもの

表7－3　夫婦の初婚・再婚組合せ婚姻件数

平成24年

妻の種別		夫の種別 総数	初婚	死別	離別
千葉市	総数	4 949	4 014	26	909
	初婚	4 057	3 626	8	423
	死別	13	4	2	7
	離別	879	384	16	479
中央区	総数	1 328	1 098	4	226
	初婚	1 110	995	1	114
	死別	3	－	－	3
	離別	215	103	3	109
花見川区	総数	877	713	2	162
	初婚	725	648	1	76
	死別	2	－	1	1
	離別	150	65	－	85
稲毛区	総数	791	660	6	125
	初婚	648	591	2	55
	死別	1	－	1	－
	離別	142	69	3	70
若葉区	総数	758	577	6	175
	初婚	584	511	－	73
	死別	1	－	－	1
	離別	173	66	6	101
緑区	総数	600	485	5	110
	初婚	488	438	2	48
	死別	5	4	－	1
	離別	107	43	3	61
美浜区	総数	595	481	3	111
	初婚	502	443	2	57
	死別	1	－	－	1
	離別	92	38	1	53

第8節　離婚統計

表8－1　離婚件数、届出月[1)]・区別

平成24年

	総数	1月	2月	3月	4月	5月	6月	7月	8月	9月	10月	11月	12月
千葉市	1 776	145	151	191	130	148	157	137	147	144	157	138	131
中央区	419	38	37	38	26	33	50	33	31	37	38	29	29
花見川区	294	21	21	34	24	23	29	17	22	26	24	24	29
稲毛区	270	23	24	35	23	28	13	23	22	19	21	17	22
若葉区	335	25	27	43	21	26	34	23	35	25	35	22	19
緑　区	227	16	21	19	18	24	14	19	19	16	17	26	18
美浜区	231	22	21	22	18	14	17	22	18	21	22	20	14

注：1）本表の上部に掲げた月は離婚の月であって、協議離婚については届出月、調停・和解・認諾離婚については、成立した月、審判・判決離婚については、裁判確定の月である。

表8－2 離婚件数、夫の年齢(5歳階級)・妻の年齢(5歳階級)別

平成24年

妻の年齢	夫の年齢 総数	～19歳	20～24	25～29	30～34	35～39	40～44	45～49	50～54	55～59	60～	不詳
	実数											
総数	1 776	2	44	173	241	315	337	235	151	98	180	－
～19歳	10	2	4	2	－	1	－	1	－	－	－	－
20～24	89	－	32	37	11	3	1	3	2	－	－	－
25～29	235	－	7	98	61	33	26	8	1	－	1	－
30～34	306	－	1	23	118	84	46	19	6	5	4	－
35～39	340	－	－	7	38	148	90	34	8	6	9	－
40～44	318	－	－	4	11	43	146	67	26	9	12	－
45～49	188	－	－	1	2	3	24	84	49	17	8	－
50～54	116	－	－	－	－	－	3	17	49	32	15	－
55～60	62	－	－	1	－	－	1	2	6	23	29	－
60～	112	－	－	－	－	－	－	－	4	6	102	－
不詳	－	－	－	－	－	－	－	－	－	－	－	－
	百分率											
総数	100.0	0.1	2.5	9.7	13.6	17.7	19.0	13.2	8.5	5.5	10.1	－
～19歳	0.6	0.1	0.2	0.1	－	0.1	－	0.1	－	－	－	－
20～24	5.0	－	1.8	2.1	0.6	0.2	0.1	0.2	0.1	－	－	－
25～29	13.2	－	0.4	5.5	3.4	1.9	1.5	0.5	0.1	－	0.1	－
30～34	17.2	－	0.1	1.3	6.6	4.7	2.6	1.1	0.3	0.3	0.2	－
35～39	19.1	－	－	0.4	2.1	8.3	5.1	1.9	0.5	0.3	0.5	－
40～44	17.9	－	－	0.2	0.6	2.4	8.2	3.8	1.5	0.5	0.7	－
45～49	10.6	－	－	0.1	0.1	0.2	1.4	4.7	2.8	1.0	0.5	－
50～54	6.5	－	－	－	－	－	0.2	1.0	2.8	1.8	0.8	－
55～60	3.5	－	－	0.1	－	－	0.1	0.1	0.3	1.3	1.6	－
60～	6.3	－	－	－	－	－	－	－	0.2	0.3	5.7	－
不詳	－	－	－	－	－	－	－	－	－	－	－	－

表8－3 離婚件数、同居期間・親権を行う子の数・種類別

平成24年

	夫妻総数	子供なし	子供あり					
		0人	1人～	1人	2人	3人	4人	5人～
総　数								
総　数	1 776	814	962	528	328	83	17	6
5年未満	591	311	280	218	53	6	2	1
1年未満	102	59	43	33	8	1	－	1
1～2年	113	60	53	46	5	－	2	－
2～3年	139	80	59	45	13	1	－	－
3～4年	131	66	65	46	17	2	－	－
4～5年	106	46	60	48	10	2	－	－
5～10年	358	143	215	97	94	21	3	－
10～15年	246	61	185	67	80	26	9	3
15～20年	166	40	126	40	57	25	3	1
20年～	311	204	107	74	30	3	－	－
不　詳	104	55	49	32	14	2	－	1
協議離婚								
総　数	1 530	725	805	436	278	69	16	6
5年未満	516	289	227	175	44	6	1	1
1年未満	89	53	36	27	7	1	－	1
1～2年	91	54	37	33	3	－	1	－
2～3年	122	75	47	35	11	1	－	－
3～4年	121	62	59	43	14	2	－	－
4～5年	93	45	48	37	9	2	－	－
5～10年	320	135	185	86	79	17	3	－
10～15年	216	57	159	58	68	21	9	3
15～20年	137	31	106	32	50	20	3	1
20年～	256	165	91	62	26	3	－	－
不　詳	85	48	37	23	11	2	－	1
調停離婚								
総　数	188	64	124	75	37	12	－	－
5年未満	61	18	43	37	6	－	－	－
1年未満	13	6	7	6	1	－	－	－
1～2年	15	3	12	10	2	－	－	－
2～3年	15	4	11	9	2	－	－	－
3～4年	7	4	3	3	－	－	－	－
4～5年	11	1	10	9	1	－	－	－
5～10年	26	4	22	7	11	4	－	－
10～15年	22	2	20	7	9	4	－	－
15～20年	21	6	15	6	5	4	－	－
20年～	46	31	15	11	4	－	－	－
不　詳	12	3	9	7	2	－	－	－
審判離婚								
総　数	－	－	－	－	－	－	－	－
5年未満	－	－	－	－	－	－	－	－
1年未満	－	－	－	－	－	－	－	－
1～2年	－	－	－	－	－	－	－	－
2～3年	－	－	－	－	－	－	－	－
3～4年	－	－	－	－	－	－	－	－
4～5年	－	－	－	－	－	－	－	－
5～10年	－	－	－	－	－	－	－	－
10～15年	－	－	－	－	－	－	－	－
15～20年	－	－	－	－	－	－	－	－
20年～	－	－	－	－	－	－	－	－
不　詳	－	－	－	－	－	－	－	－

表8－3 離婚件数、同居期間・親権を行う子の数・種類別

平成24年

	夫妻総数	子供なし	子供あり					
		0人	1人～	1人	2人	3人	4人	5人～
判決離婚								
総　数	30	10	20	10	7	2	1	－
5年未満	10	2	8	5	2	－	1	－
1年未満	－	－	－	－	－	－	－	－
1～2年	6	2	4	3	－	－	1	－
2～3年	1	－	1	1	－	－	－	－
3～4年	2	－	2	－	2	－	－	－
4～5年	1	－	1	1	－	－	－	－
5～10年	5	1	4	2	2	－	－	－
10～15年	3	－	3	1	1	1	－	－
15～20年	3	－	3	－	2	1	－	－
20年～	4	3	1	1	－	－	－	－
不　詳	5	4	1	1	－	－	－	－
和解離婚								
総　数	27	14	13	7	6	－	－	－
5年未満	4	2	2	1	1	－	－	－
1年未満	－	－	－	－	－	－	－	－
1～2年	1	1	－	－	－	－	－	－
2～3年	1	1	－	－	－	－	－	－
3～4年	1	－	1	－	1	－	－	－
4～5年	1	－	1	1	－	－	－	－
5～10年	7	3	4	2	2	－	－	－
10～15年	4	1	3	1	2	－	－	－
15～20年	5	3	2	2	－	－	－	－
20年～	5	5	－	－	－	－	－	－
不　詳	2	－	2	1	1	－	－	－
認諾離婚								
総　数	1	1	－	－	－	－	－	－
5年未満	－	－	－	－	－	－	－	－
1年未満	－	－	－	－	－	－	－	－
1～2年	－	－	－	－	－	－	－	－
2～3年	－	－	－	－	－	－	－	－
3～4年	－	－	－	－	－	－	－	－
4～5年	－	－	－	－	－	－	－	－
5～10年	－	－	－	－	－	－	－	－
10～15年	1	1	－	－	－	－	－	－
15～20年	－	－	－	－	－	－	－	－
20年～	－	－	－	－	－	－	－	－
不　詳	－	－	－	－	－	－	－	－

参考表

(1)死因順位に用いる分類項目(平成7年以降)

分　類　名	死因簡単分類 コ　ー　ド
腸管感染症	01100
結核	01200
敗血症	01300
ウイルス肝炎	01400
ヒト免疫不全ウイルス〔HIV〕病	01500
悪性新生物	02100
その他の新生物	02200
貧血	03100
糖尿病	04100
血管性及び詳細不明の認知症	05100
髄膜炎	06100
脊髄性筋萎縮症及び関連症候群	06200
パーキンソン病	06300
アルツハイマー病	06400
眼及び付属器の疾患	07000
耳及び乳様突起の疾患	08000
高血圧性疾患	09100
心疾患	09200
脳血管疾患	09300
大動脈瘤及び解離	09400
インフルエンザ	10100
肺炎	10200
急性気管支炎	10300
慢性閉塞性肺疾患	10400
喘息	10500
胃潰瘍及び十二指腸潰瘍	11100
ヘルニア及び腸閉塞	11200
肝疾患	11300
皮膚及び皮下組織の疾患	12000
筋骨格系及び結合組織の疾患	13000
糸球体疾患及び腎尿細管間質性疾患	14100
腎不全	14200
妊娠、分娩及び産じょく	15000
周産期に発生した病態	16000
先天奇形、変形及び染色体異常	17000
老衰	18100
乳幼児突然死症候群	18200
不慮の事故	20100
自殺	20200
他殺	20300

注:「敗血症」には“新生児の細菌性敗血症”を、「心疾患」には“高血圧性心疾患”を含まない。
“新生児の細菌性敗血症”は「周産期に発生した病態」に、“高血圧性心疾患”は「高血圧性疾患」に含まれる。

(2)乳児死因順位に用いる分類項目(平成7年以降)

分　類　名	乳児死因簡単分類 コ　ー　ド
腸管感染症	Ba01
敗血症	Ba02
麻疹	Ba03
ウイルス肝炎	Ba04
悪性新生物	Ba06
その他の新生物	Ba09
栄養失調症及びその他の栄養欠乏症	Ba10
代謝障害	Ba11
髄膜炎	Ba12
脊髄性筋萎縮症及び関連症候群	Ba13
脳性麻痺	Ba14
心疾患	Ba15
脳血管疾患	Ba16
インフルエンザ	Ba17
肺炎	Ba18
喘息	Ba19
ヘルニア及び腸閉塞	Ba20
肝疾患	Ba21
腎不全	Ba22
妊娠期間及び胎児発育に関連する障害	Ba24
出産外傷	Ba25
周産期に特異的な呼吸障害及び心血管障害	Ba26～Ba30
周産期に特異的な感染症	Ba31～Ba32
胎児及び新生児の出血性障害及び血液障害	Ba33
先天奇形、変形及び染色体異常	Ba35
乳幼児突然死症候群	Ba44
不慮の事故	Ba46
他殺	Ba55

注:「敗血症」には“新生児の細菌性敗血症”を、「心疾患」には“高血圧性心疾患”を含まない。
“新生児の細菌性敗血症”は「周産期に特異的な感染症」に含まれる。

千　葉　市　保　健　統　計
（ 平成２４年統計 ）

発行　平成２６年 ３月
編集　千葉市保健福祉局保健福祉総務課
〒260-8722 千葉市中央区千葉港１－１
TEL 043-245-5159