

イベントのゴミ削減にチャレンジ！

リユース食器のススメ

「洗わず返す」方式で手間いらず！

イベントのゴミのほとんどは使い捨て容器。
リユース食器で、ゴミ削減を！



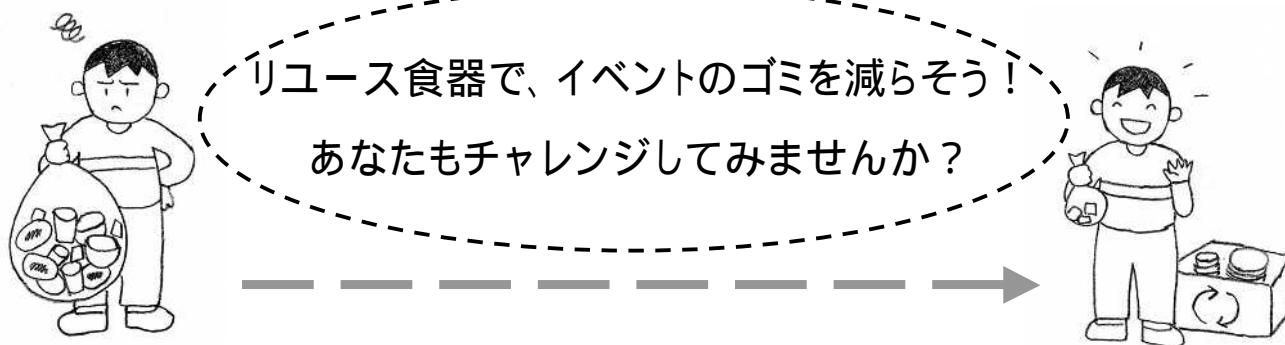
千葉市焼却ゴミ1/3削減キャラクター
へらそうくん

千葉市焼却1/3ゴミ削減推進会議 リユース食器チーム

イベントのゴミを減らそう！ リユース食器のススメ

地域のお祭りやイベントなどを行なうと、開催後に残る「ゴミの山」。そのゴミのほとんどは、飲食時に使用した使い捨ての容器です。

リユース食器は、くりかえし洗って使いますので、イベントで出るゴミを大幅に減らせます。CO₂削減につながるというデータもあります。イベント主催者・参加者がともにエコについて考えるきっかけづくりにもなります。



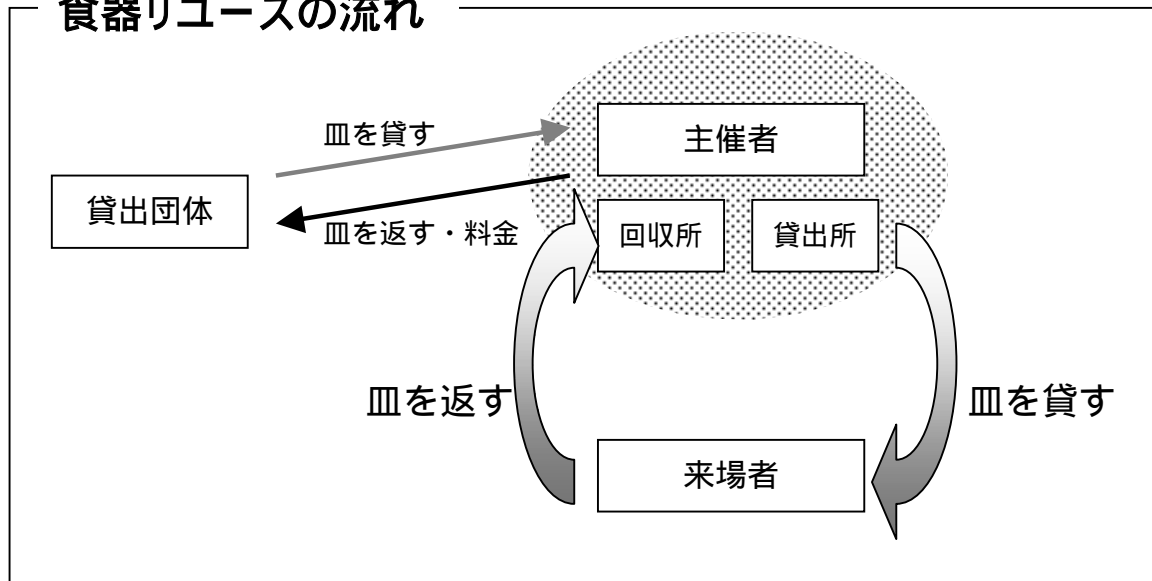
目次

STEP1 企画をしよう.....	3
食器リユース導入までのスケジュール	
まずは意識共有 / お皿を借りる前に決めること	
STEP2 実施の形態を決めよう.....	4
貸出場所は？ / 返却場所は？	
デポジットをする？しない？ / 食器洗浄はする？しない？	
千葉市近くの食器貸出団体一覧	
STEP3 概要が決まったら.....	6
保健所に届出を！ / 見積もりをとろう	
貸出所・回収所のボランティアを集めよう / PRをしよう	
備品の準備	
STEP4 さあイベントだ！.....	7
保健所に届出を！ / 見積もりをとろう	
STEP5 イベント終了後は、反省会を.....	7

STEP1

企画をしよう

食器リユースの流れ



まずは意識共有

模擬店参加者に、「今年はリユース食器をやってみよう！」と働きかけましょう。

みんなの協力が必要ですので、意識共有はしっかりと行ないましょう。



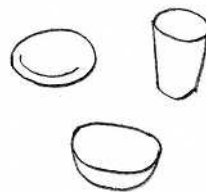
お皿を借りる前に決めること

どの団体から借りるか？

団体によって、洗って返却が必要、洗わず返却OK など条件が違います。洗わないで返せるほうが、手間がかからず初心者にはおすすめです。千葉市近くの団体一覧は5ページに掲載しています。

どの種類のリユース食器を使うか？

平皿、お椀、カップなどいろいろな種類があります。



何枚借りるか？

昨年の実績などをもとに決めましょう。

分からない場合は、上限 食はリユース食器などと決める手もあります。




STEP2

実施の形態を決めよう

リユース食器は全部の模擬店で実施？ 一部のみ実施？


一部のみで実施の場合、
他と場所を区切るなど工夫が必要です。

貸出場所は？




1 貸出所のみで貸し出す

良い点 管理が楽です。
注意点 お皿を借りずに模擬店に並んでしまった来場者はもう一度貸出所に並ばなければならず、混乱しやすいので、対策が必要です。



2 貸出所 + 模擬店で貸し出す

良い点 貸出所に並ばなくてもいいので、来場者の混乱は少ないです。
注意点 模擬店に皿を貸し出す流れが必要です。



3 模擬店のみで貸し出す

良い点 使い捨て容器を使う場合と流れが同じなので、来場者の混乱はありません。
注意点 模擬店に皿を貸し出す流れが必要です。




返却場所は？



1 回収所で回収

良い点 回収所が一箇所なので、流れはスムーズです。
注意点 お客が皿をゴミとして捨てないように回収所を目立たせましょう。



2 模擬店で回収

良い点 来場者は食べた場所に返却なので、手間は少ないです。
注意点 模擬店の手間が増えます。皿をゴミとして捨てないように注意が必要です。



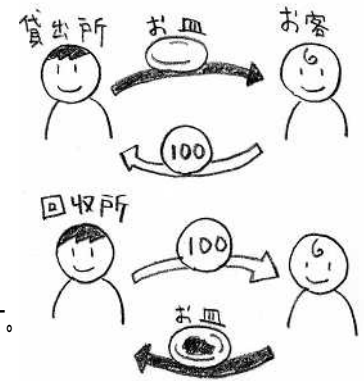
デポジットをする？しない？

デポジットは、「食器を貸す際に一定の金額(100円が多い)を預かり、食器を返したら預かった金額を返す」という制度です。

デポジット金が返却の動機となり、高い回収率が期待できます。

また、皿紛失の際の弁償金としても利用できます。

デポジット制をとり入れる場合、お金のやりとりの流れを作する必要があります。



食器洗浄について

今回は、初心者でもリユース食器に取り組みやすいよう

「食器洗浄不要」のリユース食器で取り組むことを

お勧めしています。

洗浄しない場合でも、来場者にぼろ布またはヘラで軽くぬぐうのを
お願いすると、貸出団体の洗浄が楽になります。



千葉市近くの食器貸出団体一覧

ワーカーズコレクティブ 風車

TEL/FAX 043-461-5616

〒285-0864 千葉県佐倉市稻荷台 2 - 7 - 6

E-mail : fuusha.sakura@nifty.com

URL : <http://homepage3.nifty.com/fuusha-sakura/>

NPO 法人 スペースふう

〒400 - 0305 山梨県南巨摩郡増穂町天神中条 177

TEL: 0556-22-1150 / FAX: 0556-22-1862

mail: info@spacefuu.net

URL: <http://www.spacefuu.net>

<大規模なイベントにも対応可能です>

その他の団体については
リユース食器ネットワークのホームページを
ご覧ください。

<http://www.reuse-network.jp/>



STEP3

概要が決まったら...

保健所に届出を！

イベントで飲食物を取り扱う際、保健所に届出が必要です。
その際、リユース食器を使用することをきちんと説明しておきましょう。



見積もりを取ろう

借りる団体から、見積もりををだしてもらいましょう。
リユース食器導入で一番問題になるのが、「費用」。
1枚あたり25円くらい(食器洗浄を行わず返却OKの団体の場合)の
費用がかかり、使い捨てよりお金がかかります。送料もかかります。
ゴミ処理代との相殺できないか？食品の販売代の上乗せはできないか？
など、費用増への対応を考えましょう。



貸出所・回収所のボランティアを集めよう

貸出として常時1人(お皿を渡しデポジット金を受け取る人)、
回収として常時2人(お皿を受け取りデポジット金を返す人、
お皿をコンテナにしまい枚数を管理する人)は最低必要です。
余裕をもって運営するなら常時6～10人くらいいいですね。
貸出・回収方法、貸出・回収所の規模や数により、必要な人数も異なります。



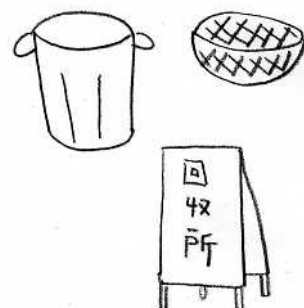
PRをしよう

事前のPR:チラシを作成する際には、リユース食器をアピール！
当日も、パンフレットや看板などでお客さんにアピールしましょう。



備品の準備

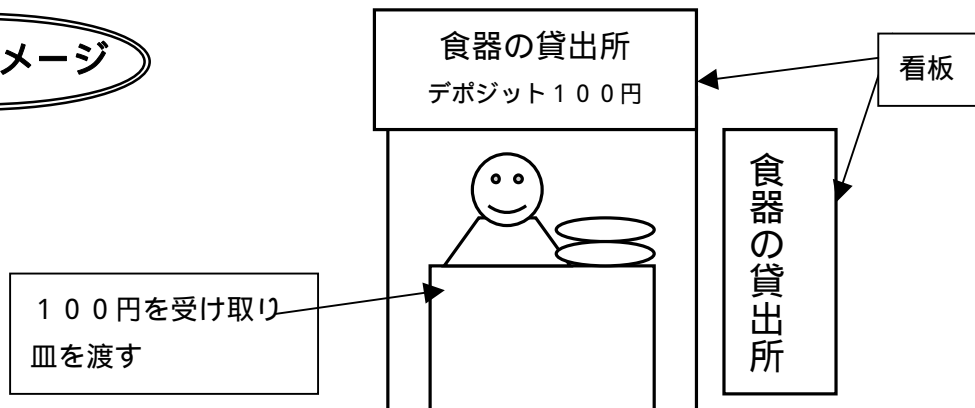
食べ残しを入れるザル・バケツ、看板、デポジットの説明、
作業内容の説明 など。
皿の貸出団体から借りられるものもあります。



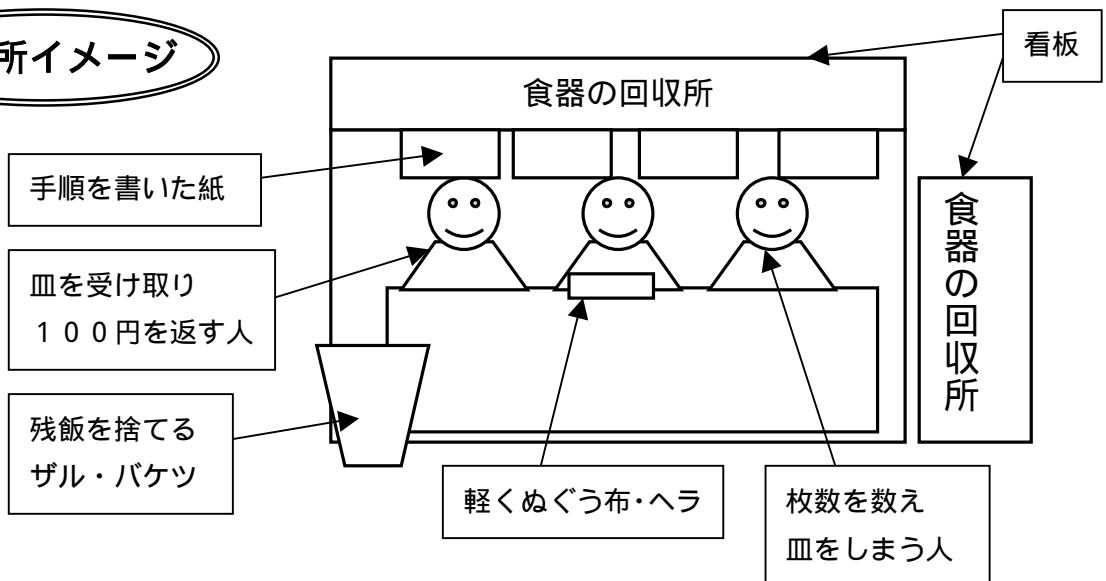
STEP4

さあ、イベントだ！

貸出所イメージ



回収所イメージ



ゴミ箱にも「食器を捨てないで！！」と説明をつけたり、
手順の説明役を配置するなど工夫して、高い回収率をめざしましょう！

STEP5

イベント終了後は、反省会を

皿の枚数は足りたか？対応は不備がなかったかなど、反省をふまえ
次回につなげるようにしましょう。



カタログ

『イベントのゴミ削減にチャレンジ！リユース食器のススメ
～洗わず返す方式で手間いらず！～』

平成21年6月 日発行

千葉市1/3焼却ゴミ削減推進会議 リユース食器班
連絡先