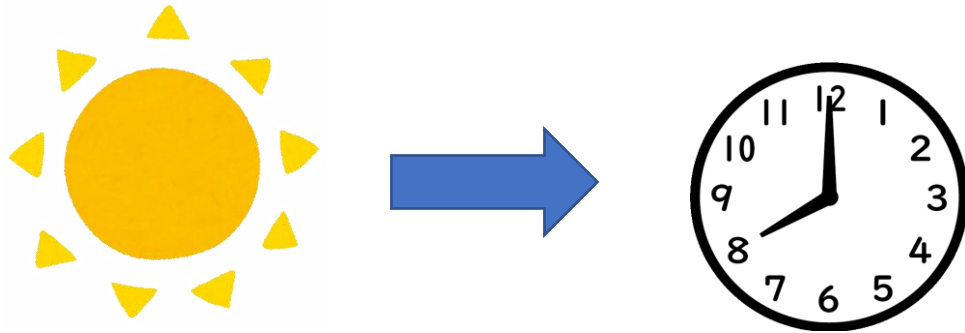


Hãy tuân thủ các quy tắc phân loại và xử lý rác!

Trạm rác được dùng cho cư dân sống cùng một khu vực nên việc bỏ rác không đúng quy tắc gây phiền toái và ảnh hưởng bất vệ sinh cho hàng xóm láng giềng.


Ngày thu gom được chỉ định cho từng khu vực. Nếu bạn không tuân thủ quy tắc, bạn có thể bị phạt 2,000 yen.

Quy tắc 1: Để túi rác tại trạm rác từ sáng sớm đến 8 giờ sáng ngày thu gom!




- Tại Thành phố Chiba, ngày thu gom được chỉ định cho từng khu vực.
- Để tránh quạ và thú vật phá hoại, đừng bỏ túi rác tại trạm rác trước ngày thu gom.
- Để túi rác tại trạm rác trước 8 giờ sáng.

Quy tắc 2: Để túi rác tại trạm rác được chỉ định!



- Tại Thành phố Chiba, các trạm rác được chỉ định cho từng khu vực.
- Túi rác sẽ không được thu gom nếu bạn không để tại nơi được chỉ định.

Quy tắc 3: Phân loại rồi bỏ rác!



- Tại thành phố Chiba, ngày thu gom “Rác có thể đốt được”, “Rác thải tài nguyên (chai, lon, chai PET, giấy cũ, vải, v.v.)” và “Rác không thể đốt cháy, Rác thải có hại” được chỉ định cho mỗi khu vực. Tài nguyên không thể được tái chế trừ khi được phân loại chính xác.
- Nếu trộn lẫn các đồ vật nguy hiểm như lon xịt có thể gây hoả hoạn sau khi được thu gom.

Quy tắc 4: Dùng túi rác được chỉ định và bỏ rác theo quy tắc!



- Thành phố Chiba có túi rác cho Rác có thể đốt cháy, Rác không thể đốt cháy. Bạn có thể mua túi được chỉ định tại các siêu thị và cửa hàng tiện lợi.
- Buộc miệng túi rác để rác không nhô ra khỏi túi.

[Thắc mắc về cách phân loại rác]

Quận Chuo, Quận Mihama Văn phòng Môi trường Chuo/Mihama ☎043-231-6342

Quận Hanamigawa, Quận Inage Văn phòng Môi trường Hanamigawa/Inage ☎043-259-1145

Quận Wakaba, Quận Midori Văn phòng Môi trường Wakaba/ Midori ☎043-292-4930

Toàn khu vực thành phố Chiba Phòng Quản lý Thu gom Rác ☎043-245-5246

[Nếu bạn có khó giao tiếp bằng tiếng Nhật]

Hiệp hội Giao lưu Quốc tế Thành phố Chiba ☎043-245-5750

Quầy Tư vấn

☎043-245-5750