

平成23年度

千葉市 経済部事業概要

I 施策方針・予算

- 平成23年度経済部施策方針 3
- 平成23年度経済部当初予算 4

II 経済施策の概要

- 平成23年度経済部施策事業一覧 8
- 中小企業の育成支援と新事業の創出 9
- 産業都市形成の推進 15
- 商業・業務機能の強化 17
- 物流・港湾機能の強化 19
- 観光・コンベンションの振興 19
- 雇用の促進と勤労者の支援 23
- 公営事業 26

III 機構・事務分掌 29

IV 参考資料

- 人口 39
- 市民経済計算・産業構造 40
- 商業・サービス業 44
- 工業 47
- 観光・コンベンション 50
- 千葉港 53
- 千葉市優良観光土産品一覧 54

I 施策方針・予算

1 平成23年度経済部施策方針

わが国の経済情勢は、景気の持ち直しに向けた動きが見られ、足踏み状態を脱しつつあったが、東日本大震災の影響を受け、急激に厳しい状況となっている。また、電力供給の制約や、福島第一原子力発電所事故による影響等もあり、今後の経済に対する先行きに不透明感が漂っている。

4月の月例経済報告（内閣府）では、『景気は、持ち直していたが、東日本大震災の影響により、このところ弱い動きとなっている』としており、景気動向を迅速に把握することのできる景気ウォッチャー調査（内閣府）においても、景気の先行き判断DIが前月比約44%低下するなど、経済に対する不安感が数字にも表れている。

雇用情勢については、依然として厳しいものの、持ち直しの動きがみられる。しかし、今後、震災の影響による採用・求人の見直し、延期等の影響が懸念されている。

本市においては、東日本大震災を直接の原因とした倒産は報告されていないものの、（株）東京商工リサーチによる負債総額が1千万円以上の企業倒産件数は、平成22年度で77件と報告されており、過去5年間で最も多かった前年度（78件）とほぼ同様の件数となった。また、倒産に伴う従業員被害者数（年間）は485人となっており、特に建設業が264人と、全体の半分以上を占めている。

このような社会情勢に対応し経済の活性化を図るため、本市では産業振興戦略（仮称）の策定に取り組むとともに、次代を担う人材を育成し地域経済の活性化を目指すため科学都市戦略事業方針を策定するほか、市の中小企業の支援として融資事業の拡充、海外進出支援として姉妹・友好都市との国際経済交流を推進していく。

また、既存産業の振興と新事業の創出に対する支援を進めるとともに、地域商業の活性化と観光の振興、雇用の促進や勤労者の支援などに取り組んでいく。

【主な新規・拡充事業】

○新たな産業振興計画の策定

市の新基本計画の公表に合わせ、商業振興指針を統合した産業振興戦略（仮称）の策定

○科学都市戦略の推進

千葉市科学都市戦略事業方針の策定

○国際経済交流の推進

天津市・呉江市との経済交流の推進、ヒューストン市との経済交流の継続

○新たな融資制度の創設

環境経営に取り組む企業を支援する「環境経営応援資金」を創設

平成23年度経済部当初予算

(1) 概要

平成23年度における千葉市の一般会計の歳入歳出予算の規模は、総額3,582億円で、前年度と比較して78億3,000万円、2.2%の増となっている。

特別会計（企業会計を含む17会計）の総額は、3,684億3,700万円で、前年度と比較して17億9,100万円、0.5%の減となっている。

全会計を合わせた予算規模は7,266億3,700万円で、前年度と比較して、60億3,900万円、0.8%の増となっている。

経済部関係の一般会計歳出予算の総額は345億7,476万円で、前年度と比較して10億2,008万円、3.0%の増となっている。

競輪事業会計については、対前年度比9億8,411万円、6.1%の減となっている。

(2) 一般会計

(歳入)

(単位:千円)

款/目	予 算 額			摘 要
	平成23年度	平成22年度	比 較	
使用料及び手数料	4,387	554	3,833	
労働使用料	2,334	271	2,063	行政財産目的外使用料
商工使用料	2,053	283	1,770	行政財産目的外使用料
国庫支出金	533	12,160	△11,627	
労働費国庫補助金	0	9,000	△9,000	
土木費国庫補助金	533	3,160	△2,627	社会資本整備総合交付金収入
県支出金	20,645	20,923	△278	
労働費県補助金	10,022	10,714	△692	緊急雇用創出事業費収入、ふるさと雇用再生特別基金事業費収入
商工費県補助金	10,623	10,209	414	ふるさと雇用再生特別基金事業費収入
財産収入	510	694	△184	
財産貸付収入	510	694	△184	建物貸付料
諸 収 入	31,494,478	30,333,696	1,160,782	
勤労者厚生資金貸付金元利収入	25,000	100,000	△75,000	勤労者厚生資金貸付金収入
中小企業金融対策貸付金元利収入	31,450,016	30,200,040	1,249,976	中小企業金融対策預託金収入 中小企業金融対策預託金利子収入
雑 入	19,462	33,656	△14,194	その他雑入、広告料収入
歳入合計	31,520,553	30,368,027	1,152,526	

(歳出)

(単位:千円)

款/目	予 算 額			摘 要
	平成 23 年度	平成 22 年度	比 較	
労 働 費	353,244	478,567	△125,323	
労働諸費	353,244	478,567	△125,323	一般職人件費 労働対策事業費 勤労者福祉施設取得費 (財)千葉県産業振興財団関係経費 勤労者福祉施設管理運営費 緊急雇用創出事業費 ふるさと雇用再生特別基金事業費 オストメイト対応トイレ設備整備事業費
商 工 費	34,219,210	33,066,966	1,152,244	
商工総務費	742,603	716,130	26,473	一般職人件費 中央卸売市場事業へ繰出し
商工業振興費	33,310,544	32,160,633	1,149,911	コミュニティビジネスモデルプラン選定委員会委員報酬 中小企業資金融資審議会委員報酬 大規模小売店舗立地審議会委員報酬 指定管理者選定評価委員会委員報酬 各種団体補助金他 工業立地対策費 商店街活性化対策費 中心市街地活性化対策費 地域産業支援事業費 中小企業振興対策費 (財)千葉県産業振興財団関係経費 幕張メッセ経済対策費 大規模小売店舗対策事業費 ビジネス支援センター管理運営費 中小企業金融対策事業費 国際経済交流関係経費 指定管理者選定評価委員会関係経費 その他諸経費
観 光 費	126,158	142,009	△15,851	観光行事開催費 観光振興推進費 千葉ポートタワー管理運営費 団体補助金他 ふるさと雇用再生特別基金事業費 オストメイト対応トイレ設備整備事業費
ユース・ホテル費	39,905	48,194	△8,289	ユース・ホテル管理運営費
港 湾 費	2,313	9,148	△6,835	港湾対策費
歳 出 合 計	34,574,767	33,554,681	1,020,086	

(3) 競輪事業特別会計

(歳入)

(単位:千円)

款/目	予 算 額			摘 要
	平成 23 年度	平成 22 年度	比 較	
競輪事業収入	14,544,953	15,317,914	△772,961	
事業収入	14,047,910	14,989,236	△941,326	入場料 勝者投票券売上金
諸収入	497,043	328,678	168,365	時効収入他
財産収入	404,486	585,641	△181,155	貸付料(競輪場・売店)
繰越金	1	1	0	前年度繰越金
繰入金	70,000	100,000	△30,000	競輪事業基金繰入金
歳入合計	15,019,440	16,003,556	△984,116	

(歳出)

(単位:千円)

款/目	予 算 額			摘 要
	平成 23 年度	平成 22 年度	比 較	
競輪事業費	14,918,440	15,802,556	△884,116	
総務費	165,563	166,576	△1,013	非常勤嘱託員関係経費 一般職人件費 その他諸経費
管理費	207,670	188,241	19,429	管理運営費
開催費	14,545,207	15,447,739	△902,532	交付金・納付金・分担金 開催諸経費
繰出金	100,000	200,000	△100,000	一般会計へ繰出し
予備費	1,000	1,000	0	
歳出合計	15,019,440	16,003,556	△984,116	

Ⅱ 経済施策の概要

平成 23 年度 経済部の施策事業一覧

施 策	事 業	頁
1 中小企業の 育成支援と新事 業の創出	(1) 新たな産業振興計画の策定(経済企画課)	9
	(2) 科学都市戦略の推進(経済企画課)	9
	(3) 国際経済交流の推進(経済企画課)	9
	(4) 千葉県ビジネス支援センター管理運営事業 (産業支援課)	9
	(5) 大学連携型起業家育成施設支援事業 (経済企画課)	11
	(6) 地域産業支援事業 (経済企画課・産業支援課)	11
	(7) 中小企業資金融資事業 (産業支援課)	11
	(8) 中小企業振興対策補助事業 (産業支援課)	12
	(9) 経営・技術支援事業 (産業振興財団)	13
	(10) 交流促進事業 (産業振興財団)	13
	(11) 調査研究事業(産業振興財団)	14
	(12) 販路拡大支援事業(産業振興財団)	14
	(13) その他の事業等(産業振興財団)	14
	(14) 研修活動事業(経済企画課)	14
2 産業都市 形成の推進	(1) 企業立地促進事業 (経済企画課)	15
	(2) 新港経済振興地区操業環境改善事業(経済企画課)	16
	(3) 工場立地法に基づく特定工場の届出(経済企画課)	16
3 商業・業務 機能の強化	(1) 中心市街地活性化対策事業(産業支援課)	17
	(2) 商店街活性化事業 (産業支援課)	17
	(3) 商店街環境整備事業 (産業支援課)	17
	(4) 大規模小売店舗対策事業 (経済企画課)	18
	(5) 地域商業活性化事業 (産業振興財団)	18
4 物流・港湾 機能の強化	(1) 港湾対策事業 (経済企画課)	19
5 観光・コンベンションの振興	(1) 千葉ポートタワー管理運営事業 (経済企画課観光推進室)	19
	(2) ユースホステル管理運営事業 (経済企画課観光推進室)	19
	(3) 観光振興推進事業 (経済企画課観光推進室)	20
	(4) 観光補助事業 (経済企画課観光推進室)	21
	(5) コンベンション関連団体対策事業 (経済企画課観光推進室)	21
6 雇用の促進 と勤労者の支援	(1) 雇用創出マスタープランの策定	23
	(2) 千葉県ふるさとハローワーク運営事業	23
	(3) 労働相談事業	23
	(4) 就職支援キャリアカウンセリング事業	23
	(5) ふるさと雇用再生特別基金事業及び緊急雇用創出事業	24
	(6) 就職支援事業	24
	(7) 勤労者福利厚生対策補助事業	24
	(8) 技能功労者等表彰事業	25
	(9) 勤労者福祉施設管理運営事業	25
	(10) 勤労者福利厚生事業	25
7 公営事業	(1) 競輪事業 (公営事業事務所)	26
	(2) 競輪開催予定 (公営事業事務所)	26
	(3) 競輪場の概要 (公営事業事務所)	26
	(4) 千葉競輪場入場者数・売上高の推移 (公営事業事務所)	27

1 中小企業の育成支援と新事業の創出

(1) 新たな産業振興計画の策定（経済企画課）

平成7年度に策定した「CHIBA-CITY 産業ビジョン21」が目標年度を迎えたことから、本市の産業の目指すべき方向や将来像、産業基盤の強化を実現するための事業方針を、新たに策定する。

なお、新たな産業振興計画については、近年の商学連携や農商工連携を始めとする異分野交流による地域経済活性化の取り組みが盛んなことから、商業振興指針の内容を取り込み、商工一体となった戦略を策定する。

(2) 科学都市戦略の推進（経済企画課）

科学都市戦略事業方針を策定し、市内の大学、企業、研究機関など既存の地域資源と連携を深め、多くの市民が科学・技術に触れる機会を創出し、科学都市ちばの実現に向けて各施策に取り組む。

(3) 国際経済交流の推進（経済企画課）

これまでの姉妹・友好都市との親善交流を踏まえ、姉妹・友好都市の状況に応じた、経済交流の枠組みを具体的に検討する。

今年度は、友好都市である天津市、呉江市と千葉市間相互の産業進出及び千葉市内企業の販路拡大に向けて、各関係機関等との実務者レベルでの協議を実施し、実現化を図っていく。

(4) 千葉市ビジネス支援センター管理運営事業（産業支援課）

本市の産業を振興し、地域経済の発展に寄与するため、指定管理者の(財)千葉市産業振興財団が、事業者・創業者に対して、経営支援・創業支援・情報交流の3つの視点から、本市の特性を生かした総合的・一体的な各種支援サービスを提供していく。

○千葉市ビジネス支援センター

本館

【所在地】千葉市中央区中央4-5-1 Qiball (きぼーる) 13階~15階

【施設概要】13階「情報のフロア」 情報センター、会議室(3室)、特別会議室、講師控室(2室)

14階「創業のフロア」 ビジネスインキュベーター室(14室)、商談室、共同利用室

15階「交流のフロア」 会議室、パソコン研修室、商談室(2室)、多目的室

富士見分館

【所在地】千葉市中央区富士見2-7-5 富士見ハイネスビル1階、10階

【施設概要】1階 店舗型ビジネスインキュベーター施設(6室)

11階 ビジネスインキュベーター施設(8室)



ア 相談事業

事業者・創業者等が抱える経営課題や法律問題について、マネージャー・専門相談員・弁護士等による相談を行い、事業経営の円滑化を支援する。また、財団が実施する事業だけでなく、国や支援機関等が実施する事業の積極的な紹介や活用、取り組みへのサポートによって、課題解決に向けた総合的な支援を行う。

イ 創業支援施設事業

【インキュベート支援事業】

創業に関する相談に応じる専門職員（インキュベーションマネージャー）を配置し、創業前における事業計画のブラッシュアップや創業後のフォロー等を行い、創業者の安定した経営の確保を支援する。

【インキュベート室管理運営事業】

創業者等をハード面から支援するために設置したビジネスインキュベート室及び店舗型ビジネスインキュベート室の管理運営を行う。

また、本館インキュベート室の1室を区割して設けたプレインキュベート室を運営することにより、事業計画のブラッシュアップを図るなど、創業前の準備段階にある者を効果的に支援する。

ウ 情報提供事業

中小企業等の経営革新、新事業の創出を情報面から支援するため、財団が実施する事業のほか、国や関係支援機関等の支援施策やイベントに関する情報を迅速かつ効果的に広く提供し、普及・周知を図る。

また、産業情報の拠点として、ビジネス支援センター内の情報センターを活用した情報提供については、支援企業の活躍や優れた技術・サービスを持つ市内企業の情報発信に注力している。

エ 人材育成事業

【ビジネススクール事業】

○ ベーシック講座

中小企業の経営革新への取り組みを支援するため、取り組みのポイントや留意点などを学び、人材の掘り起こしにつながる基礎的な講座を実施する。

○ パワーアップ研修

情報技術を活用した経営の合理化、販路拡大に向けた営業力の強化、創業に必要な知識の習得などを旨とし、経営革新や創業を支援するための実践的な研修を実施する。

○ ニーズ対応講習

重点施策への取り組みをはじめ、中小企業等の補助金獲得や業界等が抱える専門・個別課題に対し、能力開発などニーズに即応した企業等の人材育成を支援する。

【商業者育成講座事業】

商店街リーダーや商業後継者の育成を図るため、商業関連のテーマで、実践的な研修会や活性化事例の講演会を開催し、商店街活動及び個店の経営能力の向上を図る。

【連携事業】

中小企業者・創業者等の経営基盤の強化を目的として、関係支援機関等と連携・協力し、各種セミナーを共催する。

(5) 大学連携型起業家育成施設支援事業（経済企画課）

千葉大亥鼻イノベーションプラザ（通称『千葉大いのはなIP』）は、独立行政法人中小企業基盤整備機構が本市の事業要請を受け、千葉大学亥鼻キャンパスに整備する技術開発型インキュベーション施設で、医療福祉分野の先進的な新技術や新製品開発等の企業活動を行うための公的賃貸施設である。

本市は、施設を中心に同地区を高度技術産学連携推進地区に指定し、新事業創出の重点四分野の1つである「医療・福祉分野」の拠点と位置づけ、入居者に対する賃借料の一部補助や技術的・経営的支援を行うインキュベーションマネージャーを施設に配するなど、施設の運営・管理を支援する。

○施設概要	【所在地】	千葉市中央区亥鼻1-8-15
	【構造】	鉄骨造4階建
	【敷地面積】	2,222㎡
	【延床面積】	2,735.35㎡
	【研究開発室】	ウェットラボ 22室、ドライラボ 12室



(6) 地域産業支援事業

ア 千葉市新事業創出プラットフォーム協議会の開催（産業支援課）

（財）千葉市産業振興財団を中核的支援機関とした本市産業の総合的支援機関（地域プラットフォーム）の支援機能を強化し、本市の新事業創出を促進するため、「千葉市新事業創出プラットフォーム協議会」を開催する。

イ コミュニティビジネス支援事業（経済企画課）

コミュニティビジネスに対する市民の認識を深めるとともに、コミュニティビジネスの事業化を志す者を支援する。

起業化講座、地域勉強会を開催するほか、モデルとなるビジネスプランを募集し、表彰を行うことで普及・啓発を図る。

ウ 地域経済動向調査（経済企画課）

本市の各種経済指標を毎月取りまとめ、本市の経済動向を把握する資料として、ホームページで情報提供する。

(7) 中小企業資金融資事業（産業支援課）

【対象】

中小企業信用保険法に定める中小企業者で、市内で事業を営み、市民税を滞納していない者

【取扱金融機関】

- | | |
|----------------|---|
| (1) 都市銀行 | みずほ銀行（千葉支店）、三菱東京UFJ銀行（千葉支社）、三井住友銀行（千葉法人営業部）、りそな銀行（千葉支店） |
| (2) 地方銀行 | 千葉銀行（全ての支店）、千葉興業銀行（全ての支店）、京葉銀行（全ての支店）、常陽銀行（千葉支店） |
| (3) 信用金庫 | 千葉信用金庫（全ての支店）、銚子信用金庫（千葉支店、末広支店）、佐原信用金庫（千葉支店、都賀支店、作草部支店） |
| (4) 中小企業専門金融機関 | 商工組合中央金庫（千葉支店） |

【融資枠】（年度当初） 943億5千万円

【中小企業資金融資一覧表】

カテゴリ	資金種類		限度額	期間	利率（年）	利子補給（年）	
事業拡充	振興資金	運転	2億円 運転 8,000 万円	84月以内	1年以内 1.6%以内 3年以内 1.8%以内 5年以内 2.0%以内 7年以内 2.3%以内	0.8%	
		設備		180月以内	10年以内 2.5%以内 15年以内 2.7%以内		
	環境経営 応援資金	運転	2億円 運転 8,000 万円	84月以内	1年以内 1.6%以内 3年以内 1.8%以内 5年以内 2.0%以内 7年以内 2.3%以内	1.4%	
		設備		180月以内	10年以内 2.5%以内 15年以内 2.7%以内		
	小規模事業資金	運転	1,250万円	84月以内	1年以内 1.4%以内 3年以内 1.6%以内 5年以内 1.8%以内	0.8%	
		設備		120月以内	7年以内 2.1%以内 10年以内 2.3%以内		
短期運転資金	運転	1,000万円	12月以内	1.6%以内			
経営安定	経営安定資金 【A】	運転	5,000万円	60月以内	1年以内 1.5%以内 3年以内 1.7%以内 5年以内 1.9%以内		0.8%
		設備		84月以内	7年以内 2.1%以内		
	経営安定資金 【B】	運転	5,000万円	60月以内	1年以内 1.7%以内 3年以内 1.9%以内 5年以内 2.1%以内		0.8%
		設備		84月以内	7年以内 2.3%以内		
	緊急小口資金	運転	500万円	36月以内	1年以内 1.5%以内 3年以内 1.9%以内		
	災害復旧資金	運転	3,000万円	60月以内	年 1.7%以内	1.7%	
設備		84月以内					
創業支援等	チャレンジ資金	運転	2,500万円	60月以内	1年以内 1.6%以内 3年以内 1.8%以内 5年以内 2.0%以内 7年以内 2.3%以内	1.4% (市指定のインキュベ-ト 施設入居企業は 2.0%)	
		設備		84月以内			
	がんばる商店街 空き店舗活用・ 援資金【A】	運転	1,000万円	60月以内	1年以内 1.4%以内 3年以内 1.6%以内 5年以内 1.8%以内		
		設備		84月以内	5年超 2.1%以内		
	がんばる商店街 空き店舗活用支 援資金【B】	運転	1,000万円	60月以内	1年以内 1.6%以内 3年以内 1.8%以内 5年以内 2.0%以内		
		設備		84月以内	5年超 2.3%以内		
	トライアル 支援資金	運転	5,000万円	84月以内	1年以内 1.6%以内 3年以内 1.8%以内 5年以内 2.0%以内		
		設備		180月以内	15年以内 2.3%以内		

【A】 中小企業信用保険法に基づく認定(1～6号)を受けたもの

【B】 売上減少、取引先の倒産等により経営の安定に支障が生じているもの
中小企業信用保険法に基づく認定(7・8号)を受けたもの

(8) 中小企業振興対策補助事業（産業支援課）

ア 小規模事業指導事業

市内小規模事業者の経営・技術改善を図るため、千葉商工会議所等が実施する小規模事業者への支援事業に要する経費について補助金を交付する。

【補助対象】 千葉商工会議所、千葉市土気商工会

イ 商店街共同化推進事業

商店街の活性化及び連携強化のため、千葉市商店街連合会が実施する各種事業に要する経費について補助金を交付する。

ウ 美化・研修活動事業

小売業者の経営合理化及び安定化、組織の強化推進を図るため、千葉たばこ商業協同組合千葉支部が実施する美化・研修事業に要する経費について補助金を交付する。

(9) 経営・技術支援事業（産業振興財団）

ア 専門家派遣事業

中小企業者等の経営活動に関する各種課題について、財団に登録された各分野の専門家を事業所に派遣し、問題解決のためのアドバイスや技術指導などを行い、中小企業者等の順調な発展・成長を支援する。

イ 認証取得支援事業

中小企業者等がISO、エコアクション21、プライバシーマークなどの各種認証規格の導入時に必要となる社内体制の整備や諸問題に対して、財団に登録された専門家を事業所に派遣し、円滑な認証取得を支援し、中小企業者等の継続的な経営改善を図る。

ウ 商業アドバイザー派遣事業

商店街が取り組む活性化事業の実施にあたり、専門知識を有するアドバイザーを派遣し、より賑わいをもたらす事業展開を支援する。また、経営課題を抱える個店に対してアドバイザーを派遣し、魅力ある店舗の創出を図るなど、地域商業の活性化を促進する。

(10) 交流促進事業（産業振興財団）

ア 連携交流事業

【支援機関連絡強化事業】

財団を中心とするワンストップサービス体制の充実を図るため、各支援機関と事業の連携促進について情報交換等を行い、ネットワークの強化を図る。

【ビジネス交流会事業】

事業者・大学関係者等によるテーマごとのビジネス交流会を実施し、産学官や産産の連携によるネットワークを形成することにより、新事業の創出を目指す。また、複数の中小企業等が持つ得意分野を組み合わせ、高付加価値の製品づくりやサービスの提供を目指した異業種交流会も実施する。

イ 産学共同研究促進事業

産学連携による研究開発や実証試験、試作品の製作など、事業化に向けた支援を行う。なお、支援対象企業は公募し、事業可能性評価委員会で審査・選定を行う。

ウ アイデアコンペ事業

事業者・創業者等の独創的な事業プランや技術を公募し、優秀なものには賞金を授与するとともに、財団の各種支援事業により事業化を促進する。

(11) 調査研究事業（産業振興財団）

【地域産業資源発掘・調査事業】

中小企業の経営革新や新事業創出を促進するため、効果的かつ有効な支援施策の策定に資する調査を、必要に応じ実施する。

(12) 販路拡大支援事業（産業振興財団）

ア 新規市場開拓支援事業

中小企業者等の市場開拓、販路開拓のため、見本市・商談会等への出展の支援を行い、販路拡大や販売力の強化を図る。

イ 合同商談会事業

首都圏全体における産業の国際競争力の強化を図るため、九都県市連携による合同商談会に参画する（平成 23 年度は神奈川県が実行委員会事務局）。この商談会を契機として、参加企業の広域的な取引のきっかけづくりや新たなビジネスチャンスの創出を支援する。

(13) その他の事業等（産業振興財団）

ア 特許等取得支援事業

事業者・創業者等が有する新技術等に関して特許権、実用新案権、意匠権を取得する際必要となる支援を行う。

イ 事業可能性評価委員会運営

主要な支援事業を実施するにあたり、事業可能性評価委員会において審査・評価し、支援対象企業を選定する。

ウ 支援機関連携強化

千葉市新事業支援体制における中核的支援機関として、各支援機関との連携強化を図る。

(14) 研修活動事業（経済企画課）

市内事業者における経営合理化及び安定化、組織の強化推進を図るため、千葉市内陸企業連合会が実施する研修活動事業に対し、補助金を交付する。

2 産業都市形成の推進

(1) 企業立地促進事業（経済企画課）

次代を担う産業を育成するため、千葉土気緑の森工業団地、ちばリサーチパークなどに民間研究機関等の立地促進を図る。

ア 千葉土気緑の森工業団地

千葉県土地開発公社が造成・分譲している「千葉土気緑の森工業団地」へ先端技術産業を中心とする研究所・研究開発主導型工場及び物流施設等の誘致を行う。

【所在地】 千葉市緑区大野台1丁目・2丁目他
 【全体計画面積】 160.61ha（第1期工事区域 113ha、第2期工事区域 47.61ha）
 【分譲状況】 （賃貸含む。平成23年4月現在）

分譲予定面積 (ha)	106.31
分譲済面積 (ha)	79.04

【進出企業】 (平成23年4月現在)

進 出 企 業 数		39社
(内訳)	研究所	8社
	研究開発主導型工場	8社
	業務用地	23社

【事業主体】 千葉県土地開発公社

イ ちばリサーチパーク

本市若葉区と佐倉市にまたがって、三菱地所株が造成・分譲している業務用地。研究・研修施設の誘致を主としているが、平成19年の一部区画の用途（予定建築物）変更により認められた工場や物流施設の誘致も積極的に行う。

【所在地】 千葉市若葉区上泉町地内（佐倉市側：内田・飯塚・宮内・西御門地内）

【事業概要】

全 体 計 画 面 積		190.4ha
(主な施設)	研究・研修施設ゾーン	54.4ha
	住宅ゾーン	10.7ha
	ゴルフ場	93.7ha

【分譲状況】（千葉市側） (平成23年4月現在)

		千葉市
分譲予定面積（全体 49.8ha）		23.3
分譲済面積		5.5

【進出企業】（千葉市側） (平成23年4月現在)

		千葉市
計		3
研究所		0
研究・研修施設		0
製造施設		2
物流施設		1

【事業主体】 三菱地所(株)

ウ 補助制度

【所有型企業立地促進事業補助金】

工場・事務所・研究所等の新設に対する補助で、補助対象企業に賦課される固定資産税・都市計画税の額に相応する額以内で補助する。

【賃借型企業立地促進事業補助金（市内企業は除く）】

工場・研究所・事務所等の賃借料に対する補助

（２）新港経済振興地区操業環境改善事業（経済企画課）

ア 操業環境改善事業補助金

同地区内の製造業、運輸・通信業、自動車販売・整備業が行う外構の整備、体育館等福利厚生施設の整備、緑地の整備、駐車場の整備等に要する経費の一部を補助する。

イ 協議会活動支援

地区内事業者団体で設立された協議会が行う広報活動等に対する助成を行う。

（３）工場立地法に基づく特定工場の届出（経済企画課）

周辺環境と調和した工場立地を促進するため、特定工場の新增設を行う際に、事業者に対し緑地等の整備を求める。

また、工場立地法の緑地面積率等を緩和する「千葉市工場立地法地域準則条例」（平成20年4月1日施行）により、企業のより積極的な設備投資や市内経済の活性化を図る。

※特定工場 敷地面積9,000 m²以上または建築面積3,000 m²以上の製造業、電気・ガス・熱供給業に係る工場、事業場。

〈千葉市工場立地法地域準則条例〉

【内 容】 都市計画法に基づく用途地域により、緑地面積率、環境施設面積率を緩和する。

①緑地面積率

市内全域 <u>20%以上</u>	→	工業専用・工業地域	<u>10%以上</u>
		準工業地域	<u>15%以上</u>
		その他の地域	<u>20%以上</u>

②環境施設面積率

市内全域 <u>25%以上</u>	→	工業専用・工業地域	<u>15%以上</u>
		準工業地域	<u>20%以上</u>
		その他の地域	<u>25%以上</u>

3 商業・業務機能の強化

(1) 中心市街地活性化対策事業（産業支援課）

中心市街地の活性化を図るため、中央公園にイベント用ステージを設置するとともに、タイムリーな観光情報の提供など千葉市中心市街地まちづくり協議会が実施する各種活性化事業や事務運営に対し助成する。

補助率 1/2 以内（予算の範囲内）

きぼーるアトリウム（きぼーる広場）運營業務

中心市街地の賑わい創出、交流促進を図ることを目的に、きぼーる受付業務の委託とイベントスペースである「きぼーる広場」の貸出業務を行う。

【所在地】 千葉市中央区中央 4-5-1 Qiball（きぼーる） 1 階～3 階

【施設概要】 イベントスペース部分（約 250 ㎡） 収容人員 最大 300 人

【貸出時間】 8:30～21:00

(2) 商店街活性化事業（産業支援課）

商店街の活性化を図るため、商店街が独自に行うソフト事業に対し助成する。

助成項目	内容
がんばる商店街 チャレンジ応援事業	①講師を招いて行う研修事業や先進地への視察、ワークショップの開催等 ②商店街活動のあり方や企画等の調査・研究を行い、計画を策定する事業 ③商店街が実施する創造的・先進的なソフト事業 補助率 1/2 以内 限度額 1,000 千円(イベント事業は 500 千円、同一事業は 1 度まで)
地域連携・ 一店逸品創出事業	①商店会が地域の団体（自治会、NPO 等）と連携し、地域の課題などの解決に取り組む事業や、他商店会や大型店などとの連携関係を強化する事業 ②地域特性や文化的資源等を活用し、商店街の中で新たに独自性のある商店街ブランドや商品を開発・創出する事業経費に対し助成する。 補助率 1/2 以内 限度額 1,000 千円（ただし商業団体数×500 千円、同一事業は 5 度まで）
空き店舗対策事業	空き店舗解消のため実施される事業に対する家賃や改装費を助成する。
①コミュニティ 活動型	商店会や地域団体、NPO 等がコミュニティ施設等を設置する際の経費への補助。 補助率 1/2 以内 限度額（家賃）600 千円（50 千円/月） （改装費等）500 千円
②商学連携型	学生のアイデアを活用し、商店街の空き店舗で展開される事業に要する経費への補助。※1 年ごとの審査を経て、最長 3 年間可。 補助率 10/10 限度額（家賃）1,200 千円（100 千円/月） （改装費等）500 千円

(3) 商店街環境整備事業（産業支援課）

ア 商店街高度化事業

魅力ある商店街づくりを推進し、地域商圏の確立を図るため、総合的・計画的な商業環境整備に要する経費に対し助成する。

助成内容	補助率	限度額
商店街活性化協議会設置	1/2 以内	200 千円（1～3 年度事業）
基本計画策定	1/2 以内	3,000 千円（2 年度目以降事業）
実施計画策定	1/2 以内	2,000 千円（3 年度目以降事業）
環境整備	1/2 以内	200,000 千円（4～5 年度以降事業）

イ 商店街共同施設整備事業

商店街の共同施設整備事業に要する経費及び商店街が管理する共同施設の電灯料に対し助成する。

助成内容	補助率	限度額
共同施設の設置	2/3 以内	20,000 千円
共同施設の修繕	1/2 以内	10,000 千円
共同施設の電灯料	10/10 以内	予算の範囲内(※市が指定する6か月分)

(4) 大規模小売店舗対策事業（経済企画課）

平成12年6月1日に施行された「大規模小売店舗立地法」に基づき、大型店設置者に対し周辺地域の生活環境保持に対する配慮を求めるものである。本市においては、「千葉市大規模小売店舗立地法施行要綱」（平成12年6月1日施行）を制定し、手続きを明確に定めるとともに行政指導である事前協議を実施し、法の円滑な運用を図る。

(5) 地域商業活性化事業（産業振興財団）

ア 商業アドバイザー派遣事業

商店街が取り組む活性化事業の実施にあたり、専門知識を有するアドバイザーを派遣し、より賑わいをもたらす事業展開を支援する。また、経営課題を抱える個店に対してアドバイザーを派遣し、魅力ある個店の創出を図るなど、地域商業の活性化を促進する。

イ 商業者育成講座事業

商店街リーダーや商業後継者の育成を図るため、商業関連のテーマで、実践的な研修会や活性化事例の講演会を開催し、商店街活動及び個店の経営能力の向上を図る。

4 物流・港湾機能の強化

(1) 港湾対策事業（経済企画課）

ア 千葉市貿易振興会への支援

ジェトロ（独立行政法人日本貿易振興機構）の協力で、海外ビジネス研究会や貿易実務講座等を開催し、市内の輸出入関連業者の意識高揚と最新の情報提供をすることで、ビジネスチャンスに対応できる研修を行っている千葉市貿易振興会を支援する。

イ 千葉中央港地区まちづくりの推進（経済企画課観光推進室）

「旅客船ふ頭及び港湾環境整備施設（緑地）の整備事業」と連携した魅力ある親水空間の活用を目指し、海と陸との一体的なまちづくりを推進する。

特に、旅客船さん橋整備の完了に合わせ、魅力的な船舶を誘致することを目的として、千葉県との連携を図りつつ社会資本整備総合交付金を活用し、運航実験を実施・継続する。

あわせて、千葉港周辺の資源及び船舶の運航を周知することを目的として、案内板の整備を行う。

（都市局都市部まちづくり推進課臨海地域再整備室と連携して推進する）

5 観光・コンベンションの振興

(1) 千葉ポートタワー管理運営事業（経済企画課観光推進室）

高さ 125 m、塔身を約 5,500 枚のハーフミラーで覆われたポートタワーは、千葉港のシンボルとして昭和 61 年 6 月にオープンして以来、毎年多くの来館者を迎え、平成 22 年 3 月来館者 700 万人を突破した。

なお、平成 18 年 4 月より指定管理者制度を導入している。

（指定管理者は（株）三越環境ビル管理）

【所 在】 中央区中央港 1 丁目
【開 設】 昭和 61 年 6 月 15 日
【構 造】 鉄骨造一部鉄骨鉄筋コンクリート造
【料 金】 大人（高校生以上）410 円、子供（小中学生）200 円
 団体（30 名以上）1 割引
【開館時間】 6 月～9 月 9 時～21 時、10 月～5 月 9 時～19 時
【休 館 日】 年末年始（12 月 28 日～1 月 4 日）
【交通機関】 JR 京葉線「千葉みなと駅」より徒歩約 15 分
 JR 「千葉駅」より、千葉中央バス・小湊バス
 「千葉ポートタワー」行、終点下車



(2) 千葉市ユース・ホステル管理運営事業（経済企画課観光推進室）

ア ユース・ホステル

標高 90m の土気地区の高台に広がる自然公園・昭和の森の一角に位置するユース・ホステルは、若者をはじめ家族ぐるみの旅行や企業の研修、クラブ活動などの宿泊施設として、清潔・低廉で誰でも安心して泊まることのできる施設である。

なお、平成 18 年 4 月より指定管理者制度を導入している。

（指定管理者は（株）塚原緑地研究所）

- 【所 在】緑区小食土町 955
 【開 設】昭和 58 年 7 月 1 日
 【規模構造】鉄筋コンクリート造 2 階建 1,455 m² (1 階 807 m²、2 階 648 m²)
 【宿泊定員】60 名
 【室 数】和 室 4 人用 6 室 洋 室 8 人用 4 室 ・ 2 人用 2 室
 集会室 3 室 (和 1 室・洋 2 室)
 【料 金】1 泊 2 食 大人 3,700 円、小人 2,900 円
 但し、冷暖房使用期間は 200 円増、シーツ代 200 円
 (就学前児童は宿泊料のみ無料)
 【休 館 日】12 月 29 日から 1 月 5 日
 【交通機関】J R 外房線「土気駅」下車徒歩約 30 分
 「土気駅」より「あすみが丘南」行バス
 「あすみ大通り中央」バス停下車、徒歩約 10 分
 千葉東金有料道路「土気中野インター」より車約 15 分



イ 昭和の森キャンプ場

土気地区の高台に広がる自然公園・昭和の森の一角にあり、青少年をはじめ、誰でも気軽に楽しめるキャンプ場として親しまれている。

- 【所 在】緑区小食土町 955
 【開 設】昭和 54 年 7 月 1 日
 【収容能力】第一キャンプ場 120 名 第二キャンプ場 120 名
 ファイヤサークル 2 か所、洗面所、便所、炊事場完備
 【料 金】昼間利用 1 人 1 日につき 100 円
 宿泊利用 1 人 1 泊につき 100 円 (就学前児童は無料)
 【開設期間】1 月 4 日～12 月 28 日
 【交通機関】J R 外房線「土気駅」下車徒歩約 30 分
 「土気駅」より「あすみが丘南」行バス
 「あすみ大通り中央」バス停下車、徒歩約 10 分
 千葉東金有料道路「土気中野インター」より車約 15 分



(3) 観光振興推進事業（経済企画課観光推進室）

ア 観光コンベンション振興計画の推進

21 世紀における産業の核となる観光及びコンベンションの振興に計画的に対応していくために、総合的に推進していく基本的な指針として策定した千葉市観光コンベンション振興計画の推進を図る。

イ 観光PR

本市の観光をPRするためのパンフレット「千葉市観光ガイド」を作成する。また、ちばプロモーション協議会(事務局:(社)千葉県観光物産協会)が主催する全県での誘客促進を図る観光キャンペーンに積極的に協力し、観光客の誘致・宣伝活動を行う。

ウ 観光客入込調査

平成 22 年度より、観光庁策定の全国統一基準に則った観光入込調査を実施している。統一基準を採用することにより、都道府県レベルでの観光入込客数や観光消費額について、季節ごとの比較・検討が可能となる。

エ 地域観光振興計画の推進

外国人観光客誘致のための、官民一体での観光戦略である地域観光振興計画を推進し、国際観光の振興を図る。

(4) 観光補助事業（経済企画課観光推進室）

インフォメーションの充実

来葉客への情報提供を充実させるため、JR千葉駅及び海浜幕張駅構内に設置している観光情報センターの運営について、積極的に助成と指導を行う。千葉市観光情報センターについては、JR千葉駅改修工事に伴い、平成22年5月17日より東口駅前広場に移転し業務を行っている。

(5) コンベンション関連団体対策事業（経済企画課観光推進室）

ア （株）幕張メッセの支援

国際展示場・国際会議場・幕張イベントホールを備えた、わが国最大級のコンベンション・コンプレックスである幕張メッセの運営を支援する。

- 【名称】株式会社幕張メッセ(平成17年7月1日(株)日本コンベンションセンターより名称変更)
【所在】美浜区中瀬2-1
【設立】昭和61年4月30日
【資本金】40億円(内千葉県出資額10億円・千葉市出資額5億円)
【社長】中村 俊彦
【従業員数】40人(内千葉県派遣4人・千葉市派遣1人)
【開業】平成元年10月9日
【施設概要】

区分	建設主体	床面積	展示面積等	建設事業費
国際展示場	千葉県	132,232 m ²	72,000 m ²	553億9,900万円
国際会議場	(株)幕張メッセ	16,700 m ²	3,098 m ²	117億4,600万円
幕張イベントホール		15,522 m ²		
計		164,454 m ²		671億4,500万円

イ （財）ちば国際コンベンションビューローの支援

国際化・高度情報化・サービス経済化等社会情勢の変化に対応し、千葉市の地域経済の活性化、国際相互理解の増進、地域文化の向上を図るために、県市協調のもとにMICEの誘致、MICEの主催者に対する支援等を目的に設立された(財)ちば国際コンベンションビューローの育成に努め、その事業を支援することにより、魅力と活力にあふれた千葉市の都市づくりを推進する。

- 【名称】財団法人ちば国際コンベンションビューロー
【所在】美浜区中瀬2-6 WBG マリブイースト14階
【設立】平成元年6月1日
【基本財産】21億3,505万円(内千葉県13億円・千葉市2億円)
【業務内容】MICE誘致事業、MICE開催支援事業、広報事業、国際交流・協力推進事業
※MICE：企業等の会議(Meeting)、企業の行う報奨・研修旅行(Incentive Travel)、国際機関・団体、学会等が行う国際会議(Convention)、イベント、展示会・見本市(Event/Exhibition)の頭文字
【組織(平成23年度)】
○役員等
会長・副会長・理事・監事(計30名)、評議員(計35名)
○事務局職員 23名
千葉県3名・千葉市1名・成田市1名
民間企業2名・国際協力機構2名・プロパー4名・再雇用2名・嘱託7名・人材派遣1名

ウ 「国際会議観光都市」千葉市のPR

千葉市は、平成6年10月20日、運輸省から国際会議観光都市の認定を受け、独立行政法人国際観光振興機構を通じ、本市が広く海外に紹介されることになった。また、全国的なコンベンション関連事業にも積極的に参画することにより、国際会議観光都市・千葉市の紹介に努める。

エ 関連団体の指導・育成

本市の観光振興に対して中心的役割を担う(社)千葉市観光協会等の団体を指導・育成し、行政主導型から民間主導型の観光振興への移行を図る。

6 雇用の促進と勤労者の支援

(1) 雇用創出マスタープランの策定（産業支援課雇用推進室）

従来、国が担っていた雇用・就業関連施策について、雇用対策法の改正により、地方自治体も地域の実情に応じた雇用施策を行うことが努力義務として規定されたことを受け、本市の実情に応じた、市独自の雇用施策を新たに策定する。

なお、策定に際し、雇用施策と関連の深い産業振興戦略と連携をとるものとする。

(2) 千葉県ふるさとハローワーク運営事業（産業支援課雇用推進室）

生活保護世帯、ひとり親、高齢者等の就職困難者に対する就労・生活支援と無料職業紹介機能の有機的な連携により、就業支援サービスをワンストップで対応する拠点を国（千葉労働局）と千葉市が共同で稲毛区役所に設置する。

【所在地】 千葉県稲毛区穴川 4-12-1 稲毛区役所 2 階

【業務時間】 8:30～17:00

(国) 8:30～17:00

(市) 9:00～17:00 ※区役所の閉庁日を除く。

ア 国（千葉労働局）が実施する業務

【求人情報の提供】

求人検索パソコンを設置し、求人の情報提供を行う。

【職業相談・職業紹介】

職業相談・職業紹介を実施するとともに、各種支援策についての説明を行う。

（雇用保険の手続きを除く。）

イ 千葉市が実施する業務

【就職支援総合相談】

生活・就労の相談員を配置し、求職者に対する総合相談（生活就労に関する市政情報の提供、福祉関係部署等との連絡調整等）や、国の職業紹介窓口への案内等を行う。

【出張相談】（出張による生活・就労相談）

稲毛区役所以外の 5 区役所（中央、花見川、若葉、緑、美浜）を、市相談員が定期的（月 2 回）に巡回し、生活・就労相談及び雇用に関する情報を提供する。

(3) 労働相談事業（産業支援課雇用推進室）

雇用保険や労働条件等に関する各種相談を、ふるさとハローワークの就職支援総合相談と連携し実施する。

【所在地】 千葉県中央区今井 1-14-43 蘇我勤労市民プラザ 1 階

【業務時間】 9:00～16:00（月～金）

9:00～15:00（土・日）

※第 2 月曜日及び年末年始(12 月 30 日～1 月 3 日)は除く。

(4) 就職支援キャリアカウンセリング事業（産業支援課雇用推進室）

就職困難者に対する自立支援、能力開発等を実施するため、キャリアカウンセラーによる個別相談、各種セミナー等を通じて、働く意欲の改革を図る。

【所在地】 千葉県中央区今井 1-14-43 蘇我勤労市民プラザ 1 階

【業務時間】 10:00～16:00（月・木・金）

※第 2 月曜日及び年末年始(12 月 29 日～1 月 3 日)は除く。

(5) ふるさと雇用再生特別基金事業及び緊急雇用創出事業（産業支援課雇用推進室）

両事業とも、国からの交付金を基に、都道府県に造成した基金を利用して、都道府県又は市町村が委託事業等を実施し、失業者を雇い入れることにより、地域雇用を創出する。
事業期間：平成 23 年度まで

平成 23 年度実施予定事業	（平成 23 年 4 月 1 日現在）		
ふるさと雇用再生特別基金事業			
7 事業	新規雇用の失業者数	41 人	
緊急雇用創出事業			
22 事業	新規雇用の失業者数	318 人	

(6) 就職支援事業（産業支援課雇用推進室）

ア 障害者雇用促進就職面接会

事業主と障害者による集団面接会をハローワーク等と共催で行い、障害者の雇用を促進する。

イ 新規高卒者就職面接会

就職未決定生徒の就職促進を図るために、新規高卒者就職面接会をハローワーク等と共催で実施する。

(7) 勤労者福利厚生対策補助事業（産業支援課雇用推進室）

ア 勤労者福利厚生事業

市内事務所又は市内事務所に勤務している者の福利厚生、相互親睦を図り、健全な余暇活動を促進する事業に要する経費について補助金を交付する。

対象事業者：千葉地区労働者福祉協議会

イ 労働対策事業

○市内中小企業の労働力の確保と雇用の安定を図るために新規学卒者を対象に開催する各種講習会、研修会等に要する経費について補助金を交付する。

対象事業者：千葉商工会議所

○勤労者の労働意欲の向上を図るために行うイベントの開催に要する経費について補助金を交付する。

ウ 認定職業訓練助成事業

職業能力開発促進法(昭和 44 年法律第 64 号)に基づく認定職業の実施に要する経費について補助金を交付する。

対象事業者：千葉県菓子職業訓練協会、千葉県建築設備高等技術専門校、
職業訓練法人「日塗装会」

エ 勤労者福祉サービスセンター事業

中小企業勤労者への総合的な福利厚生事業を実施するための財団運営に要する経費について補助金を交付する。

対象事業者：(財)千葉市産業振興財団

(8) 技能功労者等表彰事業(産業支援課雇用推進室)

技能者の社会・経済的地位や技能の水準の向上等を図ることを目的に、長年同一職種に従事し、技能の研鑽、後進の指導・育成に努め、社会生活の向上に功績のあった技能者を千葉市技能功労者等選考委員会において審査・選定し、表彰事業を実施する。

(9) 勤労者福祉施設管理運営事業(産業支援課雇用推進室)

勤労市民の文化の向上及び健康増進を図るため、指定管理者が、勤労者福祉施設3館(蘇我・長沼原・幕張の勤労市民プラザ)の運動施設及び講習室等の管理を行うとともに各種講座等の自主事業を実施することにより文化・スポーツ・レクリエーションの総合サービスを提供する。

蘇我勤労市民プラザ

【所在地】千葉市中央区今井 1-14-43

【施設概要】体育館、創作室(陶芸等)、料理実習室、音楽室、講習室、多目的ホール
長沼原勤労市民プラザ

【所在地】千葉市稲毛区長沼原町 304-1

【施設概要】体育館、創作室(陶芸等)、講習室、多目的ホール、庭球場、屋外運動場
幕張勤労市民プラザ

【所在地】千葉市美浜区若葉 3-1-8

【施設概要】体育館、創作室(陶芸等)、視聴覚室、講習室、多目的ホール

(10) 勤労者福利厚生事業(勤労者福祉サービスセンター)

市内の中小企業勤労者の福祉増進を図り、中小企業の振興と地域社会の活性化に寄与すべく、様々な福利厚生サービスを行う。

ア 生活安定事業

【融資あっ旋事業】(生活安定資金)

生活安定資金(教育・出産・結婚・医療・葬祭・災害復旧・育児休業・車購入・物品購入・住宅関連資金等)を調達する場合に、中央労働金庫と提携し融資のあっ旋を行う。

融資限度額	利率	融資期間	保証及び保証利率	担保
200万円	年2.100%(固定)	5年以内	日信協(保証料率0.8%)	無

【慶弔給付事業】

会員の福祉向上を目的に各種の慶弔給付を行う。

イ 健康維持増進事業

会員の健康管理のため、人間ドック受診費用の一部を助成するとともに、健康づくりに役立つ健康増進事業(ボウリング大会等)を実施する。

ウ 老後生活安定事業

ライフプランセミナー等の開催の他に、中小企業退職金共済制度の加入促進、小規模企業共済制度への加入あっ旋等を行う。

エ 自己啓発事業

資格取得等の講座受講費の一部を助成し自己啓発の支援を行う。

オ 厚生事業

会員の福祉向上とリフレッシュを支援するために、宿泊利用・施設利用助成を行う。

7 公営事業

(1) 競輪事業（公営事業事務所）

本市における競輪事業は、昭和24年8月30日競輪場の登録を行い、同年9月16日より事業を開始し今日に至っている。また、平成4年5月に完成したメインスタンドには、特別観覧席のほか市民にも開放できる多目的室や講習室の施設を兼ね備えている。

(2) 競輪開催予定（公営事業事務所）

千葉競輪は、年間に市営競輪12回（58日）を開催する。なお、全投票所は当日前売方式で、ファンサービスの向上を図っている。

(3) 競輪場の概要（公営事業事務所）

ア 施設概要

【所在地】	中央区弁天4-1-1
【設置者】	千葉市
【設置許可】	昭和24年8月30日（商工省告示第11号）
【敷地面積】	44,316.18㎡
【走路】	周長 500m、舗装 アスファルト・ウォークトップ舗装
【窓口】	有人発売機 88台、有人払戻機 9台、自動発払機（前売発売対応） 62台
【スタンド】	定員 34,458人
【一般スタンド】	定員 33,105人
【メインスタンド】	1階 エントランスホール・ロイヤルホール・案内所・手荷物預り所・売店・救護所・ファン相談所 2階 特別観覧室（658席）・ロビー・警備控室・湯茶コーナー・食堂・売店 3階 特別観覧室（658席）・ロビー・警備控室・湯茶コーナー・売店・ファミリールーム 4階 ロイヤルルーム（37席）・来賓室・監督官室・開催執務委員長室・競技委員長室・審判室・多目的室・講習室
【食堂・売店】	食堂 5店、売店 10店
【付帯設備】	からくり時計・着順表示装置 1台、大型表示装置（200インチ） 1台
【場内施設】	テニスコート4面（全天候）、多目的球技場
【駐車場】	収容台数 485台

イ 電話投票

電話投票登録者数（南関東所属）	69,902人（電話登録者数は平成23年3月末現在）
総売上（千葉競輪場）	2,103,598,000円
1日平均売上（ 〃 ）	36,268,931円
1日平均利用者（ 〃 ）	7,193人

ウ 入場料

一般入場料	100円
メインスタンド2階	500円
メインスタンド3階	500円
ロイヤルルーム	2,000円

エ 従事者

	計 113人（平成23年4月現在）
窓口関係	63人
場内清掃	3人
自衛警備員	10人
その他（庶務・入販・案内等）	37人

(4) 千葉競輪場入場者数・売上高の推移

(単位：人・千円)

年度	入場人員	車券売上高	年度	入場人員	車券売上高
S24	352,600	543,936	55	1,039,344	40,970,845
25	473,495	890,801	56	841,567	30,107,606
26	425,021	967,578	57	796,491	30,339,652
27	381,499	1,032,415	58	741,262	35,313,073
28	356,187	1,086,991	59	655,550	26,436,741
29	371,152	1,025,438	60	634,364	27,721,327
30	300,959	852,428	61	585,970	46,101,936
31	335,514	1,147,559	62	554,864	28,975,500
32	344,437	1,368,111	63	603,752	33,713,758
33	337,413	1,427,665	H元	603,560	37,476,295
34	351,427	1,495,638	2	584,048	40,806,792
35	410,627	1,650,257	3	534,734	38,827,872
36	458,795	2,231,058	4	580,025	38,396,012
37	581,869	3,192,936	5	640,210	40,709,201
38	552,263	3,340,951	6	550,991	34,796,974
39	612,410	4,149,257	7	449,272	65,203,138
40	697,492	4,903,028	8	512,647	29,784,151
41	832,364	6,449,923	9	497,874	30,691,754
42	927,055	7,899,945	10	449,069	29,158,454
43	1,051,638	10,405,084	11	382,444	53,004,012
44	1,118,896	13,036,758	12	341,776	21,437,161
45	1,128,506	15,029,310	13	312,026	20,394,350
46	1,322,089	19,580,759	14	241,434	17,143,382
47	1,227,619	19,850,653	15	231,259	15,390,449
48	1,357,424	26,149,935	16	193,234	16,076,257
49	1,389,459	31,043,779	17	167,037	15,890,263
50	1,267,735	29,997,558	18	144,163	16,037,011
51	1,097,893	26,479,798	19	139,408	14,504,039
52	1,040,993	30,057,784	20	116,678	14,349,989
53	981,410	28,909,131	21	116,878	14,485,459
54	950,485	30,753,324	22	97,107	11,866,968
			合計	37,375,764	1,243,060,209

※入場人員の数値については、S27～H11 まで競輪組合開催を含む。

H12 より千葉市開催のみ。

※H20 までは有料入場者数。H21 からは無料入場者含む総入場者数。

Ⅲ 機 構 ・ 事 務 分 掌

1 組織・人員

平成23年4月1日現在
()内は職員数

経済農政局

局長
TEL. 245-5270

(市外局番 043)

経済部
部長
TEL. 245-5271

経済企画課 (19)
課長
TEL. 245-5272 FAX. 245-5558
総括主幹 1名、課長補佐 1名
担当課長 (観光推進室長兼務) 1名

総務係 (4)
産業企画班 (4)
企業誘致・国際経済推進班 (4)
観光推進室 (3)

(財) ちば国際コンベンションビューロー派遣 1名
(株) 幕張メッセ派遣 1名

産業支援課 (14)
課長
TEL. 245-5281 FAX. 245-5496
課長補佐 1名
担当課長 (雇用推進室長兼務) 1名

経営支援班 (4)
商業振興班 (5)
雇用推進室 (2)

(財) 千葉県産業振興財団派遣 7名

公営事業事務所 (14)
所長
TEL. 251-7111 FAX. 255-9909
主幹 1名、所長補佐 1名

総務係 (5)
事業係 (6)

農政部 (略)
中央卸売市場 (略)

2 人員配置

	総数	局部長級	参事技監級	課長級	課長補佐級	係長級		一般職員		
		事務	事務	事務	事務	事務	技術	事務	技術	その他
局長・部長	2	2								
経済企画課	19			3	1	4		11		
((株)幕張メッセ)	1				1					
((財)ちば国際 コンベンションビューロー)	1					1				
産業支援課	14			2	1	3		8		
((財)千葉県産業 振興財団)	7				1	5		1		
公営事業事務所	14			2	1	2	1	8		
合計	58	2	0	7	5	15	1	28	0	0

3 事務分掌

【経済企画課】（千葉市事務分掌規則）

- (1) 課の庶務に関すること。
- (2) 局内の人事に関すること。
- (3) 局内の予算及び経理（中央卸売市場の所管に属するものを除く。）に関すること。
- (4) 局内主要事業の進行管理に関すること。
- (5) 局内の事務改善に関すること。
- (6) 経済振興施策の企画、立案及び調整に関すること。
- (7) 企業立地の促進に関すること。
- (8) 工場立地法に基づく特定工場の立地及び周辺環境の保持に関すること。
- (9) 大規模小売店舗立地法に基づく届出、意見等に関すること。
- (10) 経済関係団体との連絡及び調整（産業支援課の所管に属するものを除く。）に関すること。
- (11) コミュニティビジネス・モデルプラン選定委員会に関すること。
- (12) 大規模小売店舗立地審議会に関すること。
- (13) 経済農政局指定管理者選定評価委員会に関すること。
- (14) 局内及び部内の所掌事務に係る連絡及び調整に関すること。
- (15) 局内及び部内他の課等の主管に属しない事項に関すること。

【観光推進室】（千葉市事務分掌規則）

- (1) 観光施策の企画及び調整に関すること。
- (2) 観光資源の開発に関すること。
- (3) 物産の販路拡張及び貿易振興に関すること。
- (4) 観光諸団体の育成、指導及び連絡に関すること。
- (5) 港湾関係機関との連絡に関すること。
- (6) 漂流物に関すること。
- (7) 幕張メッセに関すること。
- (8) 千葉港（まちづくり推進課臨海地域再整備室の所管に属するものを除く。）に関すること。
- (9) ユース・ホステルに関すること。
- (10) 千葉ポートタワーに関すること。
- (11) 社団法人千葉市観光協会との連絡及び調整に関すること。

【産業支援課】

- (1) 課の庶務に関すること。
- (2) 中小企業等の振興に関すること。
- (3) 新事業創出に関すること。
- (4) 中小企業への融資に関すること。
- (5) 中小企業信用保険法第2条第4項に規定する認定に関すること。
- (6) 商店街振興組合に関すること。
- (7) 中心市街地の活性化に関すること。
- (8) ビジネス支援センターに関すること。
- (9) 中小企業資金融資審議会に関すること。
- (10) 財団法人千葉市産業振興財団との連絡及び調整に関すること。

【雇用推進室】

- (1) 雇用の促進に係る施策の企画、調整及び実施に関すること。
- (2) 就労の支援に関すること。
- (3) 勤労者の福祉の増進に関すること。
- (4) 労働関係機関及び労働団体との連絡に関すること。
- (5) 労働関係資料の収集及び提供に関すること。
- (6) 勤労市民プラザに関すること。

【公営事業事務所】（千葉市事業所事務分掌規則）

総務係

- (1) 所の庶務に関すること。
- (2) 競輪場施設及び備品の管理並びに施設の使用許可に関すること。
- (3) 競輪場の警備に関すること。

事業係

- (1) 従事員の雇用、サービスその他身分に関すること。
- (2) 従事員の給与及び保険に関すること。
- (3) 車券の検収及び調査に関すること。
- (4) 投票関係事務に関すること。
- (5) 払戻金及び未払金に関すること。
- (6) 競輪に係る宣伝広報の企画及び実施に関すること。

4 附属機関

名 称	所管課	設置目的	根拠法令 条例など	構成員 任 期	設置
コミュニティビジネス・モデルプラン選定委員会	経済企画課	コミュニティビジネスのモデルとなる事業の審査	千葉コミュニティビジネス・モデルプラン選定委員会設置条例	委員 8人以内 任期2年	平成 22年
大規模小売店舗立地審議会	経済企画課	大規模小売店舗立地法に基づく本市の意見の策定等に関し協議を行う	千葉市大規模小売店舗立地審議会設置条例	委員 10人以内 任期2年	平成 22年
経済農政局指定管理者選定評価委員会	経済企画課	指定管理予定候補者の選定及び指定管理に係る評価を行う	千葉市公の施設に係る指定管理者の選定等に関する条例	委員 5人以内 任期2年	平成 22年
中小企業資金融資審議会	産業支援課	中小企業に対する資金の融資に関する事項について審議する	中小企業資金融資審議会設置条例	委員 15人以内 任期2年	平成 4年

5 施設一覧

名 称	所 在 地	開設・設立	電 話 (043)	参照頁
千葉市ビジネス支援センター	中央区中央 4-5-1	平成 19 年 10 月	201-9501	9
千葉ポートタワー	中央区中央港 1 丁目	昭和 61 年 6 月	241-0125	19
千葉市ユース・ホステル	緑区小食土町 955	昭和 58 年 7 月	294-1850	19
昭和の森キャンプ場	緑区小食土町 955	昭和 54 年 7 月	〃	20
蘇我勤労市民プラザ	中央区今井 1-14-43	平成 3 年 4 月	266-5504	25
長沼原勤労市民プラザ	稲毛区長沼原町 304-1	平成 9 年 4 月	257-1863	25
幕張勤労市民プラザ	美浜区若葉 3-1-8	平成 4 年 7 月	274-0027	25
千葉競輪場	中央区弁天 4-1-1	昭和 24 年 8 月	251-7111	26

IV 参 考 资 料

参考資料一覧

項 目	資 料 名	頁
1 人口	<ul style="list-style-type: none"> ○本市の人口・世帯数の推移 ○本市の行政区別の人口・世帯数 	39 39
2 市民経済計算、 産業構造	<ul style="list-style-type: none"> ○市内・県内総生産 ○平成 20 年度市内総生産 ○本市の産業別の事業所数 ○行政区別の事業所数 ○本市の産業別の従業者数 ○行政区別の従業者数 	40 41 42 42 43 43
3 商業・サービス業	<ul style="list-style-type: none"> ○本市の商業(卸売業・小売業)の推移 ○本市の卸売業の推移 ○本市の小売業の推移 ○行政区別の商業(卸売業・小売業) ○行政区別の卸売業 ○行政区別の小売業 ○本市の産業中分類別の卸売業 ○本市の産業中分類別的小売業 ○従業者規模別の商業(卸売業・小売業) 	44 44 44 45 45 45 46 46 46
4 工業	<ul style="list-style-type: none"> ○本市の工業(製造業)の推移 ○行政区別の工業(製造業) ○本市産業中分類別工業(製造業) ○従業者規模別製造業事業所数 ○従業者規模別製造業従業者数 ○従業者規模別製造品出荷額等 	47 47 48 49 49 49
5 観光・ コンベンション	<ul style="list-style-type: none"> ○入込観光客の推移 ○千葉ポートタワー入館者数 ○千葉市ユース・ホステル利用状況 ○幕張メッセ施設利用状況 (国際展示場・国際会議場・幕張イベントホール) 	50 50 51 52
6 千葉港	<ul style="list-style-type: none"> ○千葉港入港船舶数の推移 ○千葉港貨物取扱量の推移 ○平成 22 年貨物取扱量(輸出入相手国・輸出入品目) 	53 53 53
7 千葉市優良観光土産品一覧		54

1 人口

(1)本市の人口・世帯数の推移

(各年10月1日現在)

年	人口			対前年 増減数	世帯数	人口密度 (人/㎢)
	総数	男	女			
平成元年	822,619	415,094	407,525	7,381	282,624	3,020
2年	829,455	419,505	409,950	6,836	284,293	3,045
3年	834,545	422,418	412,127	5,090	290,846	3,064
4年	841,914	426,406	415,508	7,369	298,391	3,091
5年	850,631	431,190	419,441	8,717	306,285	3,123
6年	853,853	432,831	421,022	3,222	311,515	3,138
7年	856,878	433,612	423,266	3,025	316,466	3,149
8年	859,520	434,782	424,738	2,642	321,661	3,159
9年	863,930	436,533	427,397	4,410	327,879	3,175
10年	871,673	440,174	431,499	7,743	335,163	3,204
11年	879,435	443,981	435,454	7,762	342,266	3,232
12年	887,164	447,563	439,601	7,729	348,159	3,261
13年	895,609	451,323	444,286	8,445	355,494	3,292
14年	904,629	455,418	449,211	9,020	362,859	3,325
15年	912,623	458,742	453,881	7,994	369,807	3,354
16年	918,364	461,266	457,098	5,741	374,959	3,375
17年	924,319	462,961	461,358	5,955	373,766	3,397
18年	930,388	465,523	464,865	6,069	380,296	3,420
19年	937,041	468,407	468,634	6,653	386,398	3,444
20年	947,223	473,042	474,181	10,182	394,223	3,481
21年	955,279	476,994	478,285	8,056	401,215	3,511
22年	962,130	-	-	6,851	406,450	3,536

(2)本市の行政区別の人口・世帯数

(平成22年10月1日現在)

年	人口			対前年同 月増減数	世帯数	人口密度 (人/㎢)
	総数	男	女			
中央区	199,448	-	-	2,808	93,761	4,451
花見川区	181,020	-	-	△ 103	76,054	5,287
稲毛区	157,811	-	-	1,723	68,521	7,426
若葉区	151,595	-	-	411	61,473	1,800
緑区	121,962	-	-	1,463	44,015	1,837
美浜区	150,294	-	-	549	62,626	7,103

(平成21年10月1日現在)

年	人口			対前年同 月増減数	世帯数	人口密度 (人/㎢)
	総数	男	女			
中央区	196,640	99,330	97,310	3,761	90,868	4,388
花見川区	181,123	90,477	90,646	162	75,937	5,290
稲毛区	156,088	78,106	77,982	1,821	67,491	7,345
若葉区	151,184	76,092	75,092	861	61,220	1,795
緑区	120,499	59,611	60,888	1,646	43,559	1,814
美浜区	149,745	73,378	76,367	△ 195	62,140	7,077

資料：統計課

※人口・世帯数は、国勢調査結果を基礎として、毎月の住民基本台帳及び外国人登録の異動を加減して推計したものです。

※平成22年10月1日現在の人口については、平成22年国勢調査の速報結果に基づいています。

※平成22年10月1日現在の男女別内訳は、平成22年国勢調査の確報結果の公表後に算出予定です。

※人口密度は、国土地理院「全国都道府県市区町村別面積調」による面積で除しています。

2 市民経済計算・産業構造

(1) 市内・県内総生産

年度	総生産（名目）		経済成長率（名目）	
	市(百万円)	県(百万円)	市(%)	県(%)
平成8	3,423,230	19,499,626	-	-
9	3,400,935	19,386,615	△ 0.7	△ 0.6
10	3,362,394	19,244,045	△ 1.1	△ 0.7
11	3,386,189	18,782,347	0.7	△ 2.4
12	3,428,893	19,145,335	1.3	1.9
13	3,371,720	18,589,530	△ 1.7	△ 2.9
14	3,324,409	18,582,612	△ 1.4	△ 0.0
15	3,338,976	19,022,997	0.4	2.4
16	3,414,230	19,041,842	2.3	0.1
17	3,443,408	19,161,329	0.9	0.6
18	3,492,751	19,406,516	1.4	1.3
19	3,583,428	20,095,932	2.6	3.6
20	3,490,218	19,688,863	△ 2.6	△ 2.0
年度	総生産（実質〔連鎖方式〕）		経済成長率（実質〔連鎖方式〕）	
	市(百万円)	県(百万円)	市(%)	県(%)
平成8	3,409,583	19,170,627	-	-
9	3,334,377	18,841,488	△ 2.2	△ 1.7
10	3,318,227	18,743,414	△ 0.5	△ 0.5
11	3,366,147	18,568,757	1.4	△ 0.9
12	3,439,013	19,202,221	2.2	3.4
13	3,426,624	18,839,162	△ 0.4	△ 1.9
14	3,424,547	19,129,884	△ 0.1	1.5
15	3,473,418	19,771,604	1.4	3.4
16	3,556,002	19,931,413	2.4	0.8
17	3,605,193	20,448,882	1.4	2.6
18	3,662,283	20,870,575	1.6	2.1
19	3,753,425	21,719,305	2.5	4.1
20	3,656,563	21,464,816	△ 2.6	△ 1.2

資料：統計課、県統計課

(2) 平成20年度市内総生産(名目)

区 分	生産額(百万円)	構成比(%)	前年度増加率(%)
1. 産 業	3,143,390	90.1	△ 3.1
(1)農林水産業(農業)	6,383	0.2	3.0
(2)鉱業	51	0.0	69.1
(3)製造業	421,195	12.1	△ 8.8
(4)建設業	175,080	5.0	△ 14.0
(5)電気・ガス・水道業	159,933	4.6	4.3
(6)卸売・小売業	568,841	16.3	4.5
(7)金融・保険業	152,448	4.4	△ 16.6
(8)不動産業	454,531	13.0	0.5
(9)運輸・通信業	269,197	7.7	△ 8.5
(10)サービス業	935,730	26.8	△ 1.1
2. 政府サービス生産者	341,473	9.8	△ 1.1
(1)電気・ガス・水道業	54,046	1.5	4.8
(2)サービス業	136,913	3.9	0.0
(3)公務	150,514	4.3	△ 3.9
3. 対家計民間非営利 サービス生産者	91,860	2.6	6.0
4. 輸入品に課される税・ 関税	41,263	1.2	4.1
5. (控除)総資本形成に 係る消費税	24,195	0.7	△ 11.6
6. (控除)帰属利子	103,572	3.0	△ 1.6
市 内 総 生 産	3,490,218	100.0	△ 2.6

資 料:統計課

(3)本市の産業別の事業所数

調査期日 産業分類	平成13年10月1日		平成18年10月1日		平成13年～18年	
	事業所数	構成比(%)	事業所数	構成比(%)	増減数	増減率(%)
全産業	30,097	100.0	28,174	100.0	△ 1,923	△ 6.4
農林漁業	24	0.1	29	0.1	5	20.8
鉱業	3	0.0	-	0.0	△ 3	△ 100.0
建設業	2,760	9.2	2,452	8.7	△ 308	△ 11.2
製造業	1,269	4.2	1,111	3.9	△ 158	△ 12.5
電気・ガス・熱供給・水道業	33	0.1	31	0.1	△ 2	△ 6.1
情報通信業	313	1.0	269	1.0	△ 44	△ 14.1
運輸業	689	2.3	656	2.3	△ 33	△ 4.8
卸売・小売業	8,731	29.0	7,910	28.1	△ 821	△ 9.4
金融・保険業	597	2.0	526	1.9	△ 71	△ 11.9
不動産業	1,897	6.3	1,807	6.4	△ 90	△ 4.7
飲食店、宿泊業	4,394	14.6	3,726	13.2	△ 668	△ 15.2
医療、福祉	1,672	5.6	2,137	7.6	465	27.8
教育、学習支援業	1,261	4.2	1,288	4.6	27	2.1
複合サービス事業	177	0.6	177	0.6	-	0.0
サービス業(他に分類されないもの)	6,141	20.4	5,911	21.0	△ 230	△ 3.7
公務(他に分類されないもの)	136	0.5	144	0.5	8	5.9

(4)行政区別の事業所数

(平成18年10月1日現在)

区別 産業分類	中央区	花見川区	稲毛区	若葉区	緑区	美浜区
全産業	10,785	4,310	4,080	3,769	2,287	2,943
農林漁業	6	2	3	11	6	1
鉱業	-	-	-	-	-	-
建設業	794	479	331	507	231	110
製造業	256	317	181	161	92	104
電気・ガス・熱供給・水道業	11	2	1	2	4	11
情報通信業	155	18	17	15	7	57
運輸業	231	111	94	88	33	99
卸売・小売業	2,952	1,102	1,136	1,103	613	1,004
金融・保険業	317	51	44	39	29	46
不動産業	874	298	369	93	81	92
飲食店、宿泊業	1,723	457	532	450	225	339
医療、福祉	597	372	342	301	255	270
教育、学習支援業	339	221	207	154	181	186
複合サービス事業	74	23	15	20	15	30
サービス業(他に分類されないもの)	2,384	845	795	805	502	580
公務(他に分類されないもの)	72	12	13	20	13	14

資料：統計課〔事業所・企業統計調査〕

(5)本市の産業別の従業者数

調査期日 産業分類	平成13年10月1日		平成18年10月1日		平成13年～18年	
	従業者数	構成比(%)	従業者数	構成比(%)	増減数	増減率(%)
全産業	392,307	100.0	370,035	100.0	△ 22,272	△ 5.7
農林漁業	244	0.1	454	0.1	210	86.1
鉱業	11	0.0	-	0.0	△ 11	△ 100.0
建設業	33,690	8.6	26,748	7.2	△ 6,942	△ 20.6
製造業	32,536	8.3	28,179	7.6	△ 4,357	△ 13.4
電気・ガス・熱供給・水道業	2,958	0.8	3,008	0.8	50	1.7
情報通信業	12,402	3.2	12,427	3.4	25	0.2
運輸業	19,449	5.0	18,569	5.0	△ 880	△ 4.5
卸売・小売業	93,077	23.7	86,756	23.4	△ 6,321	△ 6.8
金融・保険業	15,487	3.9	14,317	3.9	△ 1,170	△ 7.6
不動産業	7,257	1.8	7,026	1.9	△ 231	△ 3.2
飲食店、宿泊業	37,225	9.5	31,162	8.4	△ 6,063	△ 16.3
医療、福祉	27,507	7.0	34,387	9.3	6,880	25.0
教育、学習支援業	22,731	5.8	24,581	6.6	1,850	8.1
複合サービス事業	3,084	0.8	3,123	0.8	39	1.3
サービス業(他に分類されないもの)	69,480	17.7	63,358	17.1	△ 6,122	△ 8.8
公務(他に分類されないもの)	15,169	3.9	15,940	4.3	771	5.1

(6)行政区別の従業者数

(平成18年10月1日現在)

区別 産業分類	中央区	花見川区	稲毛区	若葉区	緑区	美浜区
全産業	142,031	43,383	41,660	38,291	26,892	77,778
農林漁業	82	10	22	101	183	56
鉱業	-	-	-	-	-	-
建設業	9,737	4,223	2,923	5,019	2,089	2,757
製造業	7,048	5,646	4,474	1,842	1,422	7,747
電気・ガス・熱供給・水道業	1,314	307	4	197	86	1,100
情報通信業	5,496	265	165	123	364	6,014
運輸業	7,940	2,499	2,183	1,602	800	3,545
卸売・小売業	28,286	10,740	10,903	9,612	7,180	20,035
金融・保険業	7,882	451	610	363	299	4,712
不動産業	3,432	939	944	414	305	992
飲食店、宿泊業	12,048	3,375	3,475	3,073	2,219	6,972
医療、福祉	11,704	5,155	3,645	5,146	4,475	4,262
教育、学習支援業	6,111	2,456	4,661	3,102	2,423	5,828
複合サービス事業	1,148	458	79	241	277	920
サービス業(他に分類されないもの)	28,360	6,431	6,698	5,938	4,307	11,624
公務(他に分類されないもの)	11,443	428	874	1,518	463	1,214

資料：統計課〔事業所・企業統計調査〕

3 商業・サービス業

(1)本市の商業(卸売業・小売業)の推移 (平成19年6月1日現在)

年	事業所数		従業者数		年間商品販売額	
	実数	対前回増減率(%)	実数(人)	対前回増減率(%)	実数(百万円)	対前回増減率(%)
S60	9,136	△ 3.5	61,671	2.2	2,902,861	5.8
63	9,289	1.7	67,333	9.2	3,372,908	16.2
H3	9,623	3.6	81,028	20.3	4,618,134	36.9
6	9,437	△ 1.9	84,064	3.7	4,545,364	△ 1.6
9	8,863	△ 6.1	78,800	△ 6.3	4,577,432	0.7
11	8,640	△ 2.5	81,330	3.2	4,076,908	△ 10.9
14	8,015	△ 7.2	79,601	△ 2.1	3,663,044	△ 10.2
16	7,788	△ 2.8	75,717	△ 4.9	3,291,044	△ 10.2
19	7,168	△ 8.0	77,974	3.0	3,721,095	13.1

(2)本市の卸売業の推移 (平成19年6月1日現在)

年	事業所数		従業者数		年間商品販売額	
	実数	対前回増減率(%)	実数(人)	対前回増減率(%)	実数(百万円)	対前回増減率(%)
S60	2,119	△ 2.1	24,136	1.6	2,230,533	4.8
63	2,321	9.5	26,743	10.8	2,598,584	16.5
H3	2,616	12.7	32,844	22.8	3,607,125	38.8
6	2,470	△ 5.6	33,091	0.8	3,455,339	△ 4.2
9	2,260	△ 8.5	29,154	△ 11.9	3,457,964	0.1
11	2,224	△ 1.6	27,474	△ 5.8	3,019,207	△ 12.7
14	1,922	△ 13.6	24,442	△ 11.0	2,627,346	△ 13.0
16	1,918	△ 0.2	22,815	△ 6.7	2,328,089	△ 11.4
19	1,692	△ 11.8	22,140	△ 3.0	2,600,386	11.7

(3)本市の小売業の推移 (平成19年6月1日現在)

年	事業所数		従業者数		年間商品販売額		売場面積	
	実数	対前回増減率(%)	実数(人)	対前回増減率(%)	実数(百万円)	対前回増減率(%)	実数(m ²)	増減率(%)
S60	7,017	△ 4.0	37,535	2.6	672,328	9.0	537,150	4.6
63	6,968	△ 0.7	40,590	8.1	774,324	15.2	523,103	△ 2.6
H3	7,007	0.6	48,184	18.7	1,011,009	30.6	605,877	15.8
6	6,967	△ 0.6	50,973	5.8	1,090,024	7.8	741,866	22.4
9	6,603	△ 5.2	49,646	△ 2.6	1,119,468	2.7	799,622	7.8
11	6,416	△ 2.8	53,856	8.5	1,057,701	△ 5.5	875,888	9.5
14	6,093	△ 5.0	55,159	2.4	1,035,699	△ 2.1	956,699	9.2
16	5,870	△ 3.7	52,902	△ 4.1	962,956	△ 7.0	983,919	2.8
19	5,476	△ 6.7	55,834	5.5	1,120,709	16.4	976,990	△ 0.7

資料：県統計課〔商業統計調査〕

※一般飲食店を除く

(4) 行政区別の商業(卸売業・小売業)

(平成19年6月1日現在)

区別	事業所数		従業者数		年間商品販売額	
	実数	構成比(%)	実数(人)	構成比(%)	実数(百万円)	構成比(%)
中央区	2,665	37.2	25,462	32.7	1,351,964	36.3
花見川区	959	13.4	8,877	11.4	242,680	6.5
稲毛区	1,066	14.9	10,577	13.6	385,400	10.4
若葉区	1,001	14.0	8,886	11.4	461,680	12.4
緑区	558	7.8	6,103	7.8	108,817	2.9
美浜区	919	12.8	18,069	23.2	1,170,554	31.5

(5) 行政区別の卸売業

(平成19年6月1日現在)

区別	事業所数		従業者数		年間商品販売額	
	実数	構成比(%)	実数(人)	構成比(%)	実数(百万円)	構成比(%)
中央区	681	40.2	8,841	39.9	967,052	37.2
花見川区	221	13.1	1,768	8.0	116,178	4.5
稲毛区	215	12.7	2,313	10.4	249,193	9.6
若葉区	225	13.3	2,586	11.7	349,908	13.5
緑区	56	3.3	373	1.7	12,997	0.5
美浜区	294	17.4	6,259	28.3	905,059	34.8

(6) 行政区別の小売業

(平成19年6月1日現在)

区別	事業所数		従業者数		年間商品販売額		売場面積	
	実数	構成比(%)	実数(人)	構成比(%)	実数(百万円)	構成比(%)	実数(m ²)	構成比(%)
中央区	1,984	36.2	16,621	29.8	384,912	34.3	325,022	33.3
花見川区	738	13.5	7,109	12.7	126,503	11.3	102,167	10.5
稲毛区	851	15.5	8,264	14.8	136,207	12.2	138,926	14.2
若葉区	776	14.2	6,300	11.3	111,772	10.0	119,529	12.2
緑区	502	9.2	5,730	10.3	95,821	8.5	129,915	13.3
美浜区	625	11.4	11,810	21.2	265,495	23.7	161,431	16.5

資料: 県統計課〔商業統計調査〕

(7)本市の産業中分類別の卸売業

(平成19年6月1日現在)

産業中分類	事業所数	従業者数	年間商品販売額	
	実数	実数(人)	実数(百万円)	1事業所あたり(百万円)
卸売業計	1,692	22,140	2,600,386	1,537
各種商品卸売業	10	92	5,131	513
繊維・衣服等卸売業	45	447	24,128	536
飲食料品卸売業	353	5,383	642,623	1,820
建築材料、鉱物・金属材料等卸売業	408	3,592	456,748	1,119
機械器具卸売業	515	7,967	885,580	1,720
その他の卸売業	361	4,659	586,176	1,624

(8)本市の産業中分類別の小売業

(平成19年6月1日現在)

産業中分類	事業所数	従業者数	年間商品販売額	売場面積
	実数	実数(人)	実数(百万円)	実数(m ²)
小売業計	5,476	55,834	1,120,709	976,990
各種商品小売業	38	8,631	254,356	185,354
織物・衣服・身の回り品小売業	1,002	5,319	85,801	154,642
飲食料品小売業	1,735	20,285	280,151	208,126
自動車・自転車小売業	456	4,537	154,570	30,834
家具・じゅう器・家庭用機械器具小売業	401	3,010	95,143	145,624
その他の小売業	1,844	14,052	250,688	252,410

(9)従業者規模別の商業(卸売業・小売業)

(平成19年6月1日現在)

従業者規模(人)	卸売業事業所数		小売業事業所数		事業所数 (卸売業・小売業合計)	
	実数	構成比(%)	実数	構成比(%)	実数	構成比(%)
総数	1,692	100.0	5,476	100.0	7,168	100.0
1～4	603	35.6	2,789	50.9	3,392	47.3
5～9	537	31.7	1,270	23.2	1,807	25.2
10～29	419	24.8	1,169	21.3	1,588	22.2
30～49	65	3.8	124	2.3	189	2.6
50～	68	4.0	124	2.3	192	2.7

資料:県統計課〔商業統計調査〕

4 工業

(1)本市の工業(製造業)の推移

[従業者4人以上の事業所] (各年12月31日現在)

年	事業所数		従業者数		製造品出荷額等	
	実数	増減率(%)	実数(人)	増減率(%)	実数(百万円)	増減率(%)
平成4年	818	△ 4.7	30,295	△ 1.1	1,228,675	△ 5.2
5	851	4.0	31,375	3.6	1,215,361	△ 1.1
6	826	△ 2.9	30,268	△ 3.5	1,121,005	△ 7.8
7	807	△ 2.3	29,249	△ 3.4	1,072,745	△ 4.3
8	770	△ 4.6	27,359	△ 6.5	1,070,742	△ 0.2
9	736	△ 4.4	25,757	△ 5.9	1,088,832	1.7
10	753	2.3	24,213	△ 6.0	1,005,535	△ 7.7
11	683	△ 9.3	22,898	△ 5.4	898,338	△ 10.7
12	668	△ 2.2	22,029	△ 3.8	939,304	4.6
13	623	△ 6.7	21,274	△ 3.4	864,256	△ 8.0
14	560	△ 10.1	19,780	△ 7.0	826,943	△ 4.3
15	567	1.3	19,739	△ 0.2	874,281	5.7
16	529	△ 6.7	19,767	0.1	994,273	13.7
17	535	1.1	19,439	△ 1.7	1,050,576	5.7
18	506	△ 5.4	21,712	11.7	1,090,695	3.8
19	571	12.8	23,230	7.0	1,247,449	14.4
20	571	0.0	22,887	△ 1.5	1,356,228	8.7
21	518	△ 9.3	21,154	△ 7.6	1,074,897	△ 20.7

(2)行政区別の工業(製造業)

[従業者4人以上の事業所] (平成21年12月31日現在)

区別	事業所数		従業者数		製造品出荷額等	
	実数	構成比(%)	実数(人)	構成比(%)	実数(百万円)	構成比(%)
中央区	83	16.0	5,099	24.1	480,171	44.7
花見川区	159	30.7	4,194	19.8	82,317	7.7
稲毛区	91	17.6	2,885	13.6	155,389	14.5
若葉区	66	12.7	1,415	6.7	29,294	2.7
緑区	56	10.8	1,628	7.7	42,180	3.9
美浜区	63	12.2	5,933	28.0	285,545	26.6

資料：統計課〔工業統計調査〕

(3)本市産業中分類別工業(製造業)

[従業者4人以上の事業所] (平成21年12月31日現在)

産業中分類 〔産業累計〕	事業所数		従業者数		製造品出荷額等	
	実数	構成比(%)	実数(人)	構成比(%)	実数(百万円)	構成比(%)
総数	518	100.0	21,154	100.0	1,074,897	100.0
09食料品	84	16.2	7,584	35.9	286,711	26.7
10飲料・たばこ	4	0.8	115	0.5	8,356	0.8
11繊維	20	3.9	226	1.1	1,523	0.1
12木材・木製品	7	1.4	166	0.8	7,842	0.7
13家具・装備品	8	1.5	68	0.3	1,008	0.1
14パルプ・紙	10	1.9	184	0.9	3,115	0.3
15印刷	58	11.2	965	4.6	16,351	1.5
16化学	14	2.7	406	1.9	28,748	2.7
17石油・石炭	2	0.4	30	0.1	x	x
18プラスチック	18	3.5	447	2.1	9,283	0.9
19ゴム	6	1.2	102	0.5	1,514	0.1
20なめし革	1	0.2	5	0.0	x	x
21窯業・土石	27	5.2	411	1.9	17,976	1.7
22鉄鋼	27	5.2	3,778	17.9	429,508	40.0
23非鉄	9	1.7	499	2.4	20,594	1.9
24金属製品	77	14.9	1,689	8.0	52,835	4.9
25はん用機械	25	4.8	263	1.2	4,188	0.4
26生産用機械	41	7.9	1,978	9.4	122,470	11.4
27業務用機械	14	2.7	421	2.0	14,282	1.3
28電子・デバイス	7	1.4	371	1.8	6,640	0.6
29電気機械	16	3.1	371	1.8	6,478	0.6
30情報通信機械	4	0.8	392	1.9	18,800	1.7
31輸送用機械	13	2.5	245	1.2	5,142	0.5
32その他	26	5.0	438	2.1	8,508	x

資料：統計課〔工業統計調査〕

※表中の「x」は、事業所数が1又は2などの場合に、個々の申告者の秘密保持のため秘匿しています。

(4) 従業者規模別製造業事業所数

[従業者4人以上の事業所] (平成21年12月31日現在)

従業者規模(人)	全市	中央区	花見川区	稲毛区	若葉区	緑区	美浜区
総数	518	83	159	91	66	56	63
4～29	396	67	126	77	55	43	28
30～49	48	4	16	7	5	4	12
50～99	34	3	8	3	3	4	13
100～199	27	7	5	1	3	5	6
200～499	10	1	4	2	-	-	3
500～	3	1	-	1	-	-	1

(5) 従業者規模別製造業従業者数(人)

[従業者4人以上の事業所] (平成21年12月31日現在)

従業者規模(人)	全市	中央区	花見川区	稲毛区	若葉区	緑区	美浜区
総数	21,154	5,099	4,194	2,885	1,415	1,628	5,933
4～29	4,505	653	1,388	882	566	590	426
30～49	1,829	176	587	281	193	143	449
50～99	2,461	210	542	250	195	252	1,012
100～199	4,090	1,156	723	174	461	643	933
200～499	2,584	200	954	679	-	-	751
500～	5,685	2,704	-	619	-	-	2,362

(6) 従業者規模別製造品出荷額等(百万円)

[従業者4人以上の事業所] (平成21年12月31日現在)

従業者規模(人)	全市	中央区	花見川区	稲毛区	若葉区	緑区	美浜区
総数	1,074,897	480,171	82,317	155,389	29,294	42,180	285,545
4～29	105,264	11,780	22,360	23,773	7,520	9,677	30,154
30～49	71,365	8,710	13,541	14,837	2,950	4,473	26,855
50～99	160,247	12,000	7,921	2,225	7,265	3,953	126,882
100～199	179,829	x	13,121	x	11,559	24,077	47,919
200～499	x	x	25,375	x	-	-	x
500～	x	x	-	x	-	-	x

資料：統計課〔工業統計調査〕

5 観光・コンベンション

(1) 入込観光客の推移

観光施設・イベント等入込客数

(単位：千人)

	平成 18 年	平成 19 年	平成 20 年	平成 21 年	平成 22 年
入込客数	17,298	18,432	16,518	16,636	25,549
対前年増減人数	△693	1,134	△1,914	118	8,913

※暦年調査

※平成 23 年 1 月 1 日現在

※平成 22 年度より全国統一基準に基づき調査を実施。そのため観光地点に変更有。

宿泊施設入込客数

(単位：千人)

	平成 18 年	平成 19 年	平成 20 年	平成 21 年	平成 22 年
宿泊者数	1,888	1,942	1,860	1,848	1,786

※暦年調査

※平成 23 年 1 月 1 日現在

(2) 千葉ポートタワー入館者数

(単位：人)

年度 項目		平成 18 年度	平成 19 年度	平成 20 年度	平成 21 年度	平成 22 年度
入館者総数		154,840	157,665	159,749	155,657	163,815
個人	大人	77,215	77,321	73,745	68,617	63,960
	小中学生	12,272	12,443	12,192	13,393	12,565
団体	大人	3,061	2,301	3,278	2,382	3,371
	小中学生	8,749	8,491	7,737	8,683	8,595
割引	大人	1,158	1,100	1,184	1,670	6,054
	小中学生	182	200	225	418	1,491
特例(無料)		52,203	55,809	61,388	60,494	67,779

(3) 千葉市ユース・ホステル利用状況

(単位：人)

項目		年度				
		平成 18 年度	平成 19 年度	平成 20 年度	平成 21 年度	平成 22 年度
宿泊者総数		3,402	3,494	3,688	4,149	3,792
宿泊者内訳	大人	1,970	2,390	2,369	2,842	2,434
	小中学生	1,394	957	1,190	1,107	1,187
	無料	108	147	129	200	171
	うち外国人	108	141	162	65	11
集会室利用		1,483	1,237	980	2,345	2,473

資料：経済企画課観光推進室

(4) 幕張メッセ施設利用状況

ア 国際展示場

(単位：件)

目的別 \ 年度	平成 19 年度	平成 20 年度	平成 21 年度	平成 22 年度
展示会・見本市	43	54	55	41
集会・イベント・その他	104	125	106	129
計	147	179	161	170
利用ホール数	1,717	1594	1,603.5	1,367.5

イ 国際会議場

(単位：件)

目的別 \ 年度	平成 19 年度	平成 20 年度	平成 21 年度	平成 22 年度
展示会・見本市	23	16	24	22
集会・イベント	28	19	19	8
国際会議	6	7	10	8
国内学会	10	15	10	14
会議	77	91	49	71
シンポジウム・研修会	185	164	135	110
祝賀会・パーティー	8	20	23	21
その他	168	163	116	126
計	505	495	386	380
稼働率(%)	54.3	51.2	46.5	48.3

ウ 幕張イベントホール

(単位：件)

目的別 \ 年度	平成 19 年度	平成 20 年度	平成 21 年度	平成 22 年度
展示会・見本市	7	6	1	4
集会・イベント	35	27	29	31
音楽・スポーツ	19	28	26	26
計	61	61	56	61
稼働率(%)	59.6	52.1	52.6	47.7

資料：株式会社 幕張メッセ

6 千葉港

(1) 千葉港入港船舶数の推移

(単位：トン)

区分 年次	合 計		外 航 船		内 航 船	
	隻数	総トン数	隻数	総トン数	隻数	総トン数
14年	65,193	126,939,492	4,271	80,494,814	60,922	46,444,678
15年	66,327	133,836,495	4,410	87,389,854	61,917	46,446,641
16年	66,295	141,299,735	4,502	89,361,349	61,793	51,938,386
17年	65,192	141,828,611	4,605	88,867,932	60,587	52,960,679
18年	65,617	143,509,810	4,547	87,376,028	61,070	56,133,782
19年	66,252	138,594,755	4,377	86,410,346	61,875	52,184,409
20年	66,662	138,289,578	4,215	85,592,268	62,447	52,697,310
21年	56,241	126,806,015	4,293	80,164,374	51,948	46,641,641
22年	57,918	140,078,974	4,892	90,492,468	53,026	49,586,506

(2) 千葉港貨物取扱量の推移

(単位：トン)

年次	合 計	輸 出	輸 入	移 出	移 入
14年	158,928,794	8,252,677	87,441,906	34,403,788	28,830,423
15年	169,559,452	7,519,152	93,604,697	36,823,698	31,611,905
16年	169,253,796	8,088,496	93,138,917	37,966,832	30,059,511
17年	165,715,282	8,586,033	88,920,336	35,920,761	32,288,152
18年	166,964,176	8,686,728	89,542,837	35,976,417	32,758,194
19年	169,202,053	10,211,890	89,464,190	35,176,970	34,349,003
20年	165,142,564	12,160,639	84,123,981	34,658,113	34,199,831
21年	144,903,319	10,148,545	77,484,555	30,401,490	26,868,729
22年	155,256,294	11,627,506	82,924,498	31,582,317	29,121,973

(3) 平成22年貨物取扱量（輸出入相手国・輸出入品目）
























順位	平成22年貨物取扱量 輸出入相手国		平成22年貨物取扱量 輸出入品目		
	輸出国名	輸入国名	順位	輸出品目	輸入品目
1位	中国	アラブ首長国	1位	石油製品	原油
2位	シンガポール	オーストラリア	2位	鋼材	LNG
3位	韓国	ブルネイ	3位	化学薬品	石油製品
4位	アメリカ	マレーシア	4位	完成自動車	鉄鉱石

資 料：千葉県 [千葉県港湾統計年報]

※速報値









7 千葉市優良観光土産品一覧

推奨期間：平成22年4月1日～平成24年3月31日(申込順)
推奨品

製造者・販売者		推奨品				
1	(有)木村屋 中央区院内2-13-11 TEL 222-2297	木村屋の豆大福 1個189円				
						
2	(有)向後商店 中央区新宿1-4-19 TEL 242-4773	手やき萬有せんべい 1袋(10枚入)735円	手やき萬有せんべい 1袋(2枚入)68円			
						
3	(有)田子作本舗 中央区新宿1-20-5 TEL 241-4638	田子作煎餅 1箱(36枚入)1,500円				
						
4	千葉ピーナツ(株) 稲毛区山王町159 TEL 422-5511	ピーナツ煎餅四季 1箱(12枚入)525円	ピーナツ煎餅四季 1箱(30枚入)1,260円	ピーナツ煎餅四季 1箱(48枚入)1,785円	ピーナツ煎餅四季 1箱(66枚入)2,310円	ピーナツクリーミー 1個525円
						
5	(株)もりしん 若葉区みつわ台2-10-16 TEL 252-1118	ちばの街 1箱(16本入)1,100円	若葉の月 1箱(8個入)1,350円	みつわしぐれ 1箱(15個入)3,150円		
						
6	(有)栗山菓舗 中央区要町1-8 TEL 222-3505	落花生入どら焼 1箱(5個入)1,233円	落花生入どら焼 1箱(5個入)840円			
						
7	(株)谷海苔店 中央区問屋町16-6 TEL 242-4252	初摘み焼きたてのり 1袋(全形10枚)1,500円	卓上ダルマ缶焼きのり・味のり 1缶(八切64枚)700円	おいしい焼のりの“はねだし” 1袋(7枚入)300円		
						
8	(有)ささや 稲毛区緑町1-24-2 TEL 241-3797	落花生大将 1箱(10個入)1,207円	千寿いも 1箱(10個入)1,207円	ち菜っちゃん 1箱(12個入)1,575円	花菜敷 1箱(10個入)1,155円	房州餅 1箱(10個入)1,538円
						
9	オリーブハウス 花見川区横戸町786-4 TEL 216-8211	菜の花の丘のパニラアイス 1個250円				
						

7 千葉市優良観光土産品一覧

推奨期間:平成22年4月1日～平成24年3月31日(申込順)

製造者・販売者		推奨品				
10	(株)マルハチ 緑区誉田町2-11 TEL 291-0069	さやいり千葉半立(黄袋) 1袋1,050円	千葉のお茶 ほまれ 1袋950円	千葉のお茶 みどり 1袋750円	千葉のお茶 ながら 1袋550円	
						
11	(有)つる本 中央区鶴沢町1-5 TEL 224-3460	つる本の栗 1個 170円	上総ばやし 1個 140円			
						
12	(有)清本園 稲毛区天台4-3-12 TEL 255-1431	天日干しから付落花生 1袋 1,140円	ピーナツペースト 1個 600円	落花生おこわ 1パック 380円		
						
13	(株)はせべ 若葉区桜木2-1-8 TEL 231-7363	千葉産半立からつき 1袋 1,500円	なんきん太郎 1箱(12個入)1,000円	なんきん姫 1箱(8個入)1,000円		
						
14	(有)むさし野本店 中央区都町2-4-13 TEL 231-2617	大栗まんじゅう 1箱(10個) 1,995円	万代もなか 1箱(10個入) 1,711円			
						
15	(株)松屋陶器 中央区市場町6-17 TEL 224-3550	千葉城 組湯呑 1組 600円	千葉城 大湯呑 1個 450円	千葉城 額皿(大) 1個 550円	千葉城 額皿(小) 1個 450円	千葉城 マグカップ 1個 480円
						
16	(株)大坂屋 中央区登戸4-4-3 TEL 241-4121	やき蛤真空 1箱(6串×3) 2,750円	あさり串刺 1袋(8串) 450円			
						
17	(有)虎屋 中央区富士見2-12-1 TEL 222-2469	チーバくん!どらやき 1箱(10個入) 2,100円	ちはなちゃんどらやき 1箱(10個入) 2,100円	風太くんどらやき 1箱(10個入) 2,100円		
						
18	(有)欧都香 緑区誉田町1-83 TEL 291-0112	錦賞味 からつき落花生 1袋 1,000円	ピーナツバター 1個 350円	千葉煮 ピーナツ甘煮 1袋 350円	千葉煮 房総ひじびー 1袋 350円	千葉煮 ゆでしおぴー 1袋 380円
						

7 千葉市優良観光土産品一覧

推奨期間：平成22年4月1日～平成24年3月31日(申込順)

製造者・販売者		推奨品				
19	(株)菓子庵いずみ野 若葉区野呂町1793-333 TEL 228-2345	ぼっち畑 1箱(10個入) 1,050円 	千泡(ちわわ) 1箱(5個入) 735円 	あわんとり 1箱(8枚入) 980円 		
20	和菓子しんかね 若葉区千城台西2-8-13 TEL 236-1554	いのはなだんご 1パック(5個入) 500円 	いのはなまんじゅう(パック入) 1パック(5個入) 600円 	いのはなまんじゅう(箱入) 1箱(12個入) 1,580円 	雪ん子(ゆきんこ) 1箱(12個入) 2,040円 	
21	豊月 中央区市場町8-7 TEL 222-2778	貝煎餅 1箱(32枚入) 2,000円 				
22	(有)成光商会 若葉区高根町1077-1 TEL 228-0742	ひめピー 1袋 270円 				
23	(株)ケースネットワーク 中央区中央港1-28-6 TEL 203-3600	ちばーむ 1個 1,500円 				
24	(株)菊園 若葉区若松台3-16-3 TEL 231-6866	房州御成街道 1箱(12個入)1,418円 	わらび餅 1箱 525円 			
25	(有)榎屋 中央区中央1-10-6 TEL 222-1047	落花生焼 1箱(10個入) 1,850円 	ちはなちゃん最中 1箱(6個入) 1,100円 	蓮の実パイ 1箱(8個入) 1,050円 	蓮の実甘納豆 1箱(2袋入) 420円 	スイート・ポテト夢千里 1箱(10個入) 1,800円 
26	(有)千城むさし野 若葉区千城台南1-2-7 TEL 237-0012	大栗 1箱(10個入)1,950円 	千城もなか 1箱(12個入)1,950円 			
27	(有)大和田 緑区おゆみ野中央7-1-8 TEL 292-6464	落花生最中 1箱(6個入) 1,103円 	落花生もち 1箱(4個入) 682円 	落花生サブレ 1箱(12枚入) 1,050円 		



平成 23 年度 経済部事業概要

編集・発行 平成 23 年 6 月

千葉市経済農政局経済部経済企画課

〒260-8722

千葉市中央区千葉港 1 番 1 号

TEL 043-245-5275 FAX 043-245-5558

E-Mail keizai.EAE@city.chiba.lg.jp

URL <http://www.city.chiba.jp/keizainosei/index.html>