

平成24年度

# 千葉市 経済部事業概要

## I 施策方針・予算

- 平成24年度経済部施策方針 3
- 平成24年度経済部当初予算 4

## II 経済施策の概要

- 平成24年度経済部施策事業一覧 8
- 中小企業の育成支援と新事業の創出 9
- 産業都市形成の推進 15
- 商業・業務機能の強化 17
- 物流・港湾機能の強化 19
- 観光・コンベンションの振興 19
- 雇用の促進と勤労者の支援 23
- 公営事業 26

## III 機構・事務分掌 29

## IV 参考資料

- 人口 39
- 市民経済計算・産業構造 40
- 商業・サービス業 44
- 工業 47
- 観光・コンベンション 50
- 千葉港 53
- 千葉市優良観光土産品一覧 54



# I 施 策 方 針 ・ 予 算



## 1 平成24年度経済部施策方針

わが国の経済情勢は、雇用情勢に厳しさは残るものの、復興需要等を背景に、個人消費や企業収益等が改善しており、景気は緩やかに回復しつつある。ただし、欧州政府債務危機を巡る不確実性が再び高まっており、先行きについては、不透明感が漂っている。また、電力供給の制約や原油高の影響、さらにはデフレの影響等にも注意が必要である。

5月の月例経済報告（内閣府）では、『景気は、依然として厳しい状況にあるものの、復興需要等を背景として、緩やかに回復しつつある』と9か月ぶりに上方修正しており、景気動向を迅速に把握することのできる景気ウォッチャー調査（内閣府）においても、4月の景気の先行き判断DIが前月比約1.2ポイント上昇の50.9となり、2か月ぶりに上昇するなど、経済に対する期待感が数字にも表れている。

雇用情勢については、持ち直しているものの、依然として厳しい。しかし、新規求人数が増加していることなどから有効求人倍率は上昇している。

また、本市における負債総額が1千万円以上の企業倒産件数は、平成23年度で57件と報告されており、前年度（77件）を下回っている。また、倒産に伴う従業員被害者数（年間）も276人となっており、前年度（485人）を大幅に下回っている。（データは（株）東京商工リサーチ）

このような社会経済情勢に対応し地域経済の活性化を図るとともに、次代を担う人材を育成するため、本市では地域経済活性化戦略と科学都市戦略事業方針を推進するほか、企業立地促進補助制度を活用した企業立地の促進、海外進出支援として姉妹・友好都市との国際経済交流を推進していく。

また、既存産業の振興と新事業の創出に対する支援を進めるとともに、地域商業の活性化と観光の振興、雇用の促進や勤労者の支援などに取り組んでいく。

### 【主な新規・拡充事業】

#### ○国際経済交流の推進

姉妹・友好都市のヒューストン市、天津市、呉江市との経済交流の推進

#### ○企業立地の促進

企業立地促進補助制度を拡充し、企業の立地を促進

#### ○インキュベート施設の新設

従来とは異なる企業形態に対応できるフリースペースのインキュベート施設を整備

## 平成 2 4 年度経済部当初予算.....

### (1) 概要

平成 24 年度における千葉市の一般会計の歳入歳出予算の規模は、総額 3658 億 4,000 万円で、前年度と比較して 76 億 4,000 万円、2.1%の増となっている。

特別会計（企業会計を含む 17 会計）の総額は、3,875 億 1,600 万円で、前年度と比較して 190 億 7900 万円、5.2%の増となっている。

全会計を合わせた予算規模は 7,533 億 5,600 万円で、前年度と比較して、267 億 1,900 万円、3.7%の増となっている。

経済部関係の一般会計歳出予算の総額は 421 億 2,003 万円で、前年度と比較して 75 億 4,527 万円、21.8%の増となっている。

競輪事業会計については、対前年度比 14 億 447 万円、9.4%の減となっている。

### (2) 一般会計

(歳入)

(単位:千円)

款／目	予 算 額			摘 要
	平成 23 年度	平成 24 年度	比 較	
使用料及び 手数料	4,387	6,457	2,070	
労働使用料	2,334	7	△2,327	行政財産目的外使用料
商工使用料	2,053	6,450	4,397	行政財産目的外使用料
国庫支出金	533	2,159	1,626	
土木費国庫補助金	533	2,159	1,626	社会資本整備総合交付金収入
県支出金	20,645	2,600	△18,045	
労働費県補助金	10,022	0	△10,022	(緊急雇用創出事業費収入、ふるさと雇用再生特別基金事業費収入)
商工費県負担金	0	2,500	2,500	地域産業支援事業費収入
商工費県補助金	10,623	100	△10,523	伝統工芸品産業後継者養成事業費収入
財産収入	510	9,471	8,961	
財産貸付収入	510	6,596	6,086	建物貸付料(労働)
財産貸付収入	0	2,875	2,875	建物貸付料(商工)
諸 収 入	31,494,478	39,167,428	7,672,950	
勤労者厚生資金 貸付金元利収入	25,000	25,000	0	勤労者厚生資金貸付金収入
中小企業金融対策 貸付金元利収入	31,450,016	39,120,014	7,669,998	中小企業金融対策預託金収入 中小企業金融対策預託金利子収入
雑 入	19,462	22,414	2,952	その他雑入、広告料収入
歳 入 合 計	31,520,553	39,188,115	7,667,562	

(歳出)

(単位:千円)

款／目	予 算 額			摘 要
	平成 23 年度	平成 24 年度	比 較	
労 働 費	353,244	316,507	△36,737	
労働諸費	353,244	316,507	△36,737	一般職人件費 労働対策事業費 勤労者福祉施設取得費 (財)千葉市産業振興財団関係経費 勤労者福祉施設管理運営費
商 工 費	34,219,210	41,799,772	7,580,562	
商工総務費	742,603	819,827	77,224	一般職人件費 中央卸売市場事業へ繰出し
商工業振興費	33,310,544	40,791,751	7,481,207	コミュニティビジネスモデルプラン選定委員会委員報酬 中小企業資金融資審議会委員報酬 大規模小売店舗立地審議会委員報酬 指定管理者選定評価委員会委員報酬 各種団体補助金他 工業立地対策費 商店街活性化対策費 中心市街地活性化対策費 地域産業支援事業費 中小企業振興対策費 (財)千葉市産業振興財団関係経費 幕張メッセ経済対策費 大規模小売店舗対策事業費 ビジネス支援センター管理運営費 中小企業金融対策事業費 国際経済交流関係経費 指定管理者選定評価委員会関係経費 その他諸経費
観 光 費	126,158	148,030	21,872	シティセールス推進経費 観光行事開催費 観光振興推進費 千葉ポートタワー管理運営費 団体補助金他 ホームタウン推進事業費
ユース・ホステル費	39,905	40,164	259	ユース・ホステル管理運営費
港 湾 費	2,313	3,750	1,437	港湾対策費
歳 出 合 計	34,574,767	42,120,029	7,545,262	

### (3) 競輪事業特別会計

(歳入)

(単位:千円)

款／目	予 算 額			摘 要
	平成 23 年度	平成 24 年度	比 較	
競輪事業収入	14,544,953	13,099,618	△1,445,335	
事業収入	14,047,910	12,643,718	△1,404,192	入場料 勝者投票券売上金
諸 収 入	497,043	455,900	△41,143	時効収入他
財 産 収 入	404,486	435,359	30,873	貸付料(競輪場・売店)
繰 越 金	1	1	0	前年度繰越金
繰 入 金	70,000	80,000	10,000	競輪事業基金繰入金
歳 入 合 計	15,019,440	13,614,978	△1,404,462	

(歳出)

(単位:千円)

款／目	予 算 額			摘 要
	平成 23 年度	平成 24 年度	比 較	
競輪事業費	14,918,440	13,513,978	△1,404,462	
総 務 費	165,563	151,247	△14,316	非常勤嘱託員関係経費 一般職人件費 その他諸経費
管 理 費	207,670	207,200	△470	管理運営費
開 催 費	14,545,207	13,155,531	△1,389,676	交付金・納付金・分担金 開催諸経費
繰 出 金	100,000	100,000	0	一般会計へ繰出し
予 備 費	1,000	1,000	0	
歳 出 合 計	15,019,440	13,614,978	△1,404,462	



## Ⅱ 経 済 施 策 の 概 要

## 平成 24 年度 経済部の施策事業一覧

施 策	事 業	頁
1 中小企業の育成支援と新事業の創出	(1) 地域経済活性化戦略の推進(経済企画課)	9
	(2) 科学都市戦略の推進(経済企画課)	9
	(3) 国際経済交流の推進(経済企画課)	9
	(4) 千葉市ビジネス支援センター管理運営事業 (産業支援課)	9
	(5) 大学連携型起業家育成施設支援事業 (経済企画課)	11
	(6) 地域産業支援事業 (経済企画課・産業支援課)	11
	(7) 中小企業資金融資事業 (産業支援課)	11
	(8) 中小企業振興対策補助事業 (産業支援課)	13
	(9) 経営・技術支援事業 (産業振興財団)	13
	(10) 交流促進事業 (産業振興財団)	13
	(11) 調査研究事業(産業振興財団)	14
	(12) 販路拡大支援事業(産業振興財団)	14
	(13) その他の事業等(産業振興財団)	14
	(14) 研修活動事業(経済企画課)	14
2 産業都市形成の推進	(1) 企業立地促進事業 (経済企画課)	15
	(2) 新港経済振興地区操業環境改善事業(経済企画課)	16
	(3) 工場立地法に基づく特定工場の届出(経済企画課)	16
3 商業・業務機能の強化	(1) 中心市街地活性化対策事業(産業支援課)	17
	(2) 商店街活性化事業 (産業支援課)	17
	(3) 商店街環境整備事業 (産業支援課)	17
	(4) 大規模小売店舗対策事業 (産業支援課)	18
	(5) 地域商業活性化事業 (産業振興財団)	18
4 物流・港湾機能の強化	(1) 港湾対策事業 (経済企画課・集客観光課)	19
5 観光・コンベンションの振興	(1) 千葉ポートタワー管理運営事業 (集客観光課)	19
	(2) ユース・ホステル管理運営事業 (集客観光課)	19
	(3) 花火大会開催(集客観光課)	20
	(4) 観光振興推進事業 (集客観光課)	20
	(5) 観光団体との連携 (集客観光課)	21
	(6) コンベンション関連団体対策事業 (経済企画課)	21
	(7) 集客プロモーション活動(集客観光課)	22
6 雇用の促進と勤労者の支援	(1) 千葉市ふるさとハローワーク運営事業	23
	(2) 労働相談事業	23
	(3) 就職支援キャリアカウンセリング事業	23
	(4) 緊急雇用創出事業	23
	(5) 就職支援事業	24
	(6) 勤労者福利厚生対策補助事業	24
	(7) 技能功労者等表彰事業	25
	(8) 勤労者福祉施設管理運営事業	25
	(9) 勤労者福利厚生事業	25
7 公営事業	(1) 競輪事業 (公営事業事務所)	26
	(2) 競輪開催予定 (公営事業事務所)	26
	(3) 競輪場の概要 (公営事業事務所)	26
	(4) 千葉競輪場入場者数・売上高の推移 (公営事業事務所)	27

# 1 中小企業の育成支援と新事業の創出

## (1) 地域経済活性化戦略の推進（経済企画課）

平成 24 年 3 月に策定した「地域経済活性化戦略」の狙いを達成するため、世界同時不況から引き続く長期の景気低迷の中、先の見えない経営環境や今後直面する定常型社会における価値観の変化、世界的な経済の枠組みの変化といった、企業を取り巻く経済環境の変化に柔軟に対応できる企画力とチャレンジ精神を育て、住みやすい社会の創造に貢献する産業を育成する。

## (2) 科学都市戦略の推進（経済企画課）

平成 23 年 6 月に策定した「科学都市戦略事業方針」に基づき、市内の大学、企業、研究機関など既存の地域資源と連携を深め、多くの市民が科学・技術に触れる機会を創出し、「科学都市ちば」の実現に向けて各施策に取り組む。

## (3) 国際経済交流の推進（経済企画課）

これまでの姉妹・友好都市との親善交流を踏まえ、ヒューストン市、天津市、呉江市との間で構築した経済交流の枠組みを活用し、千葉市と 3 市との間での企業の相互進出等への支援を行う。

今年度は、千葉市の経済交流を周知し、支援を活用して海外へ事業展開する企業を掘り起こすため、セミナーの開催や各種広報媒体の作成を行う。

## (4) 千葉市ビジネス支援センター管理運営事業（産業支援課）

本市の産業を振興し、地域経済の発展に寄与するため、指定管理者の(財)千葉市産業振興財団が、事業者・創業者に対して、経営支援・創業支援・情報交流の 3 つの視点から、本市の特性を生かした総合的・一体的な各種支援サービスを提供していく。

### ○千葉市ビジネス支援センター

#### 本 館

【所在地】千葉市中央区中央 4-5-1 Qiball（きぼーる）13 階～15 階

【施設概要】13 階「情報のフロア」 情報センター、会議室（3 室）、特別会議室、講師控室（2 室）

14 階「創業のフロア」 ビジネスインキュベーター室（14 室）、商談室、共同利用室

15 階「交流のフロア」 会議室、パソコン研修室、商談室（2 室）、多目的室

#### 富士見分館

【所在地】千葉市中央区富士見 2-7-5 富士見ハynesビル 1 階、10 階

【施設概要】1 階 店舗型ビジネスインキュベーター施設（6 室）

11 階 ビジネスインキュベーター施設（8 室）



## ア 相談事業

事業者・創業者等が抱える経営課題や法律問題について、マネージャー・専門相談員・弁護士等による相談を行い、事業経営の円滑化を支援する。また、財団が実施する事業だけでなく、国や支援機関等が実施する事業の積極的な紹介や活用、取り組みへのサポートによって、課題解決に向けた総合的な支援を行う。

## イ 創業支援施設事業

### 【インキュベート支援事業】

創業に関する相談に応じる専門職員（インキュベーションマネージャー）を配置し、創業前における事業計画のブラッシュアップや創業後のフォロー等を行い、創業者の安定した経営の確保を支援する。

### 【インキュベート室管理運営事業】

創業者等をハード面から支援するために設置したビジネスインキュベート室及び店舗型ビジネスインキュベート室の管理運営を行う。

また、本館インキュベート室の1室を区割して設けたプレインキュベート室を運営することにより、事業計画のブラッシュアップを図るなど、創業前の準備段階にある者を効果的に支援する。

## ウ 情報提供事業

中小企業等の経営革新、新事業の創出を情報面から支援するため、財団が実施する事業のほか、国や関係支援機関等の支援施策やイベントに関する情報を迅速かつ効果的に広く提供し、普及・周知を図る。

また、産業情報の拠点として、ビジネス支援センター内の情報センターを活用した情報提供については、支援企業の活躍や優れた技術・サービスを持つ市内企業の情報発信に注力している。

## エ 人材育成事業

### 【ビジネススクール事業】

#### ○ ベーシック講座

中小企業の経営革新への取り組みを支援するため、取り組みのポイントや留意点などを学び、人材の掘り起こしにつながる基礎的な講座を実施する。

#### ○ パワーアップ研修

情報技術を活用した経営の合理化、販路拡大に向けた営業力の強化、創業に必要な知識の習得などを目的し、経営革新や創業を支援するための実践的な研修を実施する。

#### ○ ニーズ対応講習

重点施策への取り組みをはじめ、中小企業等の補助金獲得や業界等が抱える専門・個別課題に対し、能力開発などニーズに即応した企業等の人材育成を支援する。

### 【商業者育成講座事業】

商店街リーダーや商業後継者の育成を図るため、商業関連のテーマで、実践的な研修会や活性化事例の講演会を開催し、商店街活動及び個店の経営能力の向上を図る。

### 【連携事業】

中小企業者・創業者等の経営基盤の強化を目的として、関係支援機関等と連携・協力し、各種セミナーを共催する。

## (5) 大学連携型起業家育成施設支援事業（経済企画課）

千葉大亥鼻イノベーションプラザは、独立行政法人中小企業基盤整備機構が本市の事業要請を受け、千葉大学亥鼻キャンパスに整備する技術開発型インキュベート施設で、医療福祉分野の先進的な新技術や新製品開発等の企業活動を行うための公的賃貸施設である。

本市は、施設を中心に同地区を高度技術産学連携推進地区に指定し、新事業創出の重点四分野の1つである「医療・福祉分野」の拠点と位置づけ、入居者に対する賃借料の一部補助や技術的経営的支援を行うインキュベーションマネージャーを施設に配するなど、施設の運営・管理を支援する。

○施設概要	【所在地】千葉市中央区亥鼻 1-8-15
	【構造】鉄骨造 4 階建
	【敷地面積】2,222 m <sup>2</sup>
	【延床面積】2,735.35 m <sup>2</sup>
	【研究開発室】ウェットラボ 22 室、ドライラボ 12 室



## (6) 地域産業支援事業

### ア 千葉市新事業創出プラットフォーム協議会の開催（産業支援課）

（財）千葉市産業振興財団を中核的支援機関とした本市産業の総合的支援機関（地域プラットフォーム）の支援機能を強化し、本市の新事業創出を促進するため、「千葉市新事業創出プラットフォーム協議会」を開催する。

### イ コミュニティビジネス支援事業（経済企画課）

コミュニティビジネスに対する市民の認識を深めるとともに、コミュニティビジネスの事業化を志す者を支援する。

シンポジウムを開催するほか、モデルとなるビジネスプランを募集し、表彰を行うことで普及・啓発を図る。

### ウ 地域経済動向調査（経済企画課）

本市の各種経済指標を毎月取りまとめ、本市の経済動向を把握する資料として、ホームページで情報提供する。

## (7) 中小企業資金融資事業（産業支援課）

### 【対象】

中小企業信用保険法に定める中小企業者で、市内で事業を営み、市税を滞納していない者

### 【取扱金融機関】

- |                |   |
|----------------|---|
| (1) 都市銀行       | みずほ銀行（千葉支店）、三菱東京UFJ銀行（千葉支社）、三井住友銀行（千葉法人営業部）、りそな銀行（千葉支店） |
| (2) 地方銀行       | 千葉銀行（全ての支店）、千葉興業銀行（全ての支店）、京葉銀行（全ての支店）、常陽銀行（千葉支店）        |
| (3) 信用金庫       | 千葉信用金庫（全ての支店）、銚子信用金庫（千葉支店、末広支店）、佐原信用金庫（千葉支店、都賀支店、作草部支店） |
| (4) 中小企業専門金融機関 | 商工組合中央金庫（千葉支店）  |

【融資枠】（年度当初） 1,173億6千万円

【中小企業資金融資一覧表】

カテゴリ	資金種類		限度額	期間	利率（年）	利子補給（年）
事業拡充	振興資金	運転	2億円 運転 8,000万円	84月以内	1年以内 1.6%以内 3年以内 1.8%以内 5年以内 2.0%以内 7年以内 2.3%以内	0.8% （ただし上限は「融資利率－0.2%」
		設備		180月以内	10年以内 2.5%以内 15年以内 2.7%以内	
	環境経営 応援資金	運転	2億円 運転 8,000万円	84月以内	1年以内 1.6%以内 3年以内 1.8%以内 5年以内 2.0%以内 7年以内 2.3%以内	
		設備		180月以内	10年以内 2.5%以内 15年以内 2.7%以内	
	小規模事業資金	運転	1,250万円	84月以内	1年以内 1.4%以内 3年以内 1.6%以内 5年以内 1.8%以内 7年以内 2.1%以内	
		設備		120月以内	10年以内 2.3%以内	
	短期運転資金	運転	1,000万円	12月以内	1.6%以内	
経営安定	経営安定資金 【A】	運転	5,000万円	60月以内	1年以内 1.5%以内 3年以内 1.7%以内 5年以内 1.9%以内 7年以内 2.1%以内	0.8% （ただし上限は「融資利率－0.2%」
		設備		84月以内		
	経営安定資金 【B】	運転		60月以内	1年以内 1.7%以内 3年以内 1.9%以内 5年以内 2.1%以内 7年以内 2.3%以内	
		設備		84月以内		
	緊急小口資金	運転	500万円	36月以内	1年以内 1.5%以内 3年以内 1.9%以内	1.1%（同上）
	災害復旧資金	運転	3,000万円	60月以内	年 1.7%以内	1.7%
		設備		84月以内		
創業支援等	チャレンジ資金	運転	2,500万円	60月以内	1年以内 1.5%以内 3年以内 1.7%以内 5年以内 1.9%以内 7年以内 2.1%以内 10年以内 2.3%以内	0.8% （ただし上限は「融資利率－0.2%」
		設備		84月以内		
	がんばる商店街 空き店舗活用・ 援資金【A】	運転	1,000万円	60月以内	1年以内 1.4%以内 3年以内 1.6%以内 5年以内 1.8%以内 5年 超 2.1%以内	
		設備		84月以内		
	がんばる商店街 空き店舗活用支 援資金【B】	運転	1,000万円	60月以内	1年以内 1.6%以内 3年以内 1.8%以内 5年以内 2.0%以内 5年 超 2.3%以内	
		設備		84月以内		
	トライアル 支援資金	運転	5,000万円	84月以内	1年以内 1.6%以内 3年以内 1.8%以内 5年以内 2.0%以内 15年以内 2.3%以内	
		設備		180月以内		

経営安定資金【A】 中小企業信用保険法に基づく認定(1～6号)を受けたもの

【B】 売上減少、取引先の倒産等により経営の安定に支障が生じているもの  
中小企業信用保険法に基づく認定（7・8号）を受けたもの

## **(8) 中小企業振興対策補助事業（産業支援課）**

### **ア 小規模事業指導事業**

市内小規模事業者の経営・技術改善を図るため、千葉商工会議所及び土気商工会が実施する小規模事業者への支援事業に要する経費について補助金を交付する。

【補助対象】千葉商工会議所、千葉市土気商工会

### **イ 商店街共同化推進事業**

商店街の活性化及び連携強化のため、千葉市商店街連合会が実施する各種事業に要する経費について補助金を交付する。

### **ウ 美化・研修活動事業**

小売業者の経営合理化及び安定化、組織の強化推進を図るため、千葉たばこ商業協同組合千葉支部が実施する美化・研修事業に要する経費について補助金を交付する。

## **(9) 経営・技術支援事業（産業振興財団）**

### **ア 専門家派遣事業**

中小企業者等の経営活動に関する各種課題について、財団に登録された各分野の専門家を事業所に派遣し、問題解決のためのアドバイスや技術指導などを行い、中小企業者等の順調な発展・成長を支援する。

### **イ 認証取得支援事業**

中小企業者等がISO、エコアクション21、プライバシーマークなどの各種認証規格の導入時に必要となる社内体制の整備や諸問題に対して、財団に登録された専門家を事業所に派遣し、円滑な認証取得を支援し、中小企業者等の継続的な経営改善を図る。

### **ウ 商業アドバイザー派遣事業**

商店街が取り組む活性化事業の実施にあたり、専門知識を有するアドバイザーを派遣し、より賑わいをもたらす事業展開を支援する。また、経営課題を抱える個店に対してアドバイザーを派遣し、魅力ある店舗の創出を図るなど、地域商業の活性化を促進する。

## **(10) 交流促進事業（産業振興財団）**

### **ア 連携交流事業**

#### **【ビジネス交流会事業】**

事業者・大学関係者等によるテーマごとのビジネス交流会を実施し、産学官や産産の連携によるネットワークを形成することにより、新事業の創出を目指す。また、複数の中小企業等が持つ得意分野を組み合わせ、高付加価値の製品づくりやサービスの提供を目指した異業種交流会も実施する。

### **イ 産学共同研究促進事業**

産学連携による研究開発や実証試験、試作品の製作など、事業化に向けた支援を行う。なお、支援対象企業は公募し、事業可能性評価委員会で審査・選定を行う。

**ウ アイデアコンペ事業**

事業者・創業者等の独創的な事業プランや技術を公募し、優秀なものには賞金を授与するとともに、財団の各種支援事業により事業化を促進する。

**エ 起業家支援事業**

セミナーや交流会を集中して実施することで、効果的に学生・女性等の起業を促進する。

**(11) 調査研究事業（産業振興財団）**

**【地域産業資源発掘・調査事業】**

中小企業の経営革新や新事業創出を促進するため、効果的かつ有効な支援施策の策定に資する調査を、必要に応じ実施する。

**(12) 販路拡大支援事業（産業振興財団）**

**ア 新規市場開拓支援事業**

中小企業者等の市場開拓、販路開拓のため、見本市・商談会等への出展の支援を行い、販路拡大や販売力の強化を図る。

**イ 合同商談会事業**

首都圏全体における産業の国際競争力の強化を図るため、九都県市連携による合同商談会に参画する（平成 24 年度は埼玉県が実行委員会事務局）。この商談会を契機として、参加企業の広域的な取引のきっかけづくりや新たなビジネスチャンスの創出を支援する。

**(13) その他の事業等（産業振興財団）**

**ア 特許等取得支援事業**

事業者・創業者等が有する新技術等に関して特許権、実用新案権、意匠権を取得する際必要となる支援を行う。

**イ 事業可能性評価委員会運営**

主要な支援事業を実施するにあたり、事業可能性評価委員会において審査・評価し、支援対象企業を選定する。

**ウ 支援機関連携強化**

千葉市新事業支援体制における中核的支援機関として、各支援機関との連携強化を図る。

**(14) 研修活動事業（経済企画課）**

市内事業者における経営合理化及び安定化、組織の強化推進を図るため、千葉市内陸企業連合会が実施する研修活動事業に対し、補助金を交付する。



## 2 産業都市形成の推進

### (1) 企業立地促進事業（経済企画課）

次代を担う産業を育成するため、千葉土気緑の森工業団地、ちばリサーチパークなどに民間研究機関等の立地促進を図る。

#### ア 千葉土気緑の森工業団地

千葉県土地開発公社が造成・分譲している「千葉土気緑の森工業団地」へ先端技術産業を中心とする研究所・研究開発主導型工場及び物流施設等の誘致を行う。

【所在地】 千葉市緑区大野台1丁目・2丁目他  
 【全体計画面積】 160.61ha（第1期工事区域 113ha、第2期工事区域 47.61ha）  
 【分譲状況】 （賃貸含む。平成24年4月現在）

分譲予定面積（ha）	106.31
分譲済面積（ha）	79.04

【進出企業】 （平成24年4月現在）

進	出	企	業	数	39社
(内訳)	研究所				8社
	研究開発主導型工場				8社
	業務用地				23社

【事業主体】 千葉県土地開発公社

#### イ ちばリサーチパーク

本市若葉区と佐倉市にまたがって、三菱地所株が造成・分譲している業務用地。研究・研修施設の誘致を主としているが、平成19年の一部区画の用途（予定建築物）変更により認められた工場や物流施設の誘致も積極的に行う。

【所在地】 千葉市若葉区上泉町地内（佐倉市側：内田・飯塚・宮内・西御門地内）

【事業概要】

全 体 計 画 面 積			190.4ha
(主な施設)	研究・研修施設ゾーン		54.4ha
	住宅ゾーン		10.7ha
	ゴルフ場		93.7ha

【分譲状況】（千葉市側） （平成24年4月現在）

	千葉市
分譲予定面積（全体 49.8ha）	23.3
分譲済面積	5.5

【進出企業】（千葉市側） （平成24年4月現在）

	千葉市
計	3
研究所	0
研究・研修施設	0
製造施設	2
物流施設	1

【事業主体】 三菱地所(株)

## ウ 補助制度

### 【所有型企業立地促進事業補助金】

工場・事務所・研究所等の新設に対する補助で、補助対象企業に賦課される固定資産税・都市計画税の額に相応する額以内で補助する。

### 【賃借型企業立地促進事業補助金（市内企業は除く）】

工場・研究所・事務所等の賃借料や法人市民税法人税割に対する補助

## （２）新港経済振興地区操業環境改善事業（経済企画課）

### ア 操業環境改善事業補助金

同地区内の製造業、運輸・通信業、自動車販売・整備業が行う外構の整備、体育館等福利厚生施設の整備、緑地の整備、駐車場の整備等に要する経費の一部を補助する。

### イ 協議会活動支援

地区内事業者団体で設立された協議会が行う広報活動等に対する助成を行う。

## （３）工場立地法に基づく特定工場の届出（経済企画課）

周辺環境と調和した工場立地を促進するため、特定工場の新增設を行う際に、事業者に対し緑地等の整備を求める。

また、工場立地法の緑地面積率等を緩和する「千葉市工場立地法地域準則条例」（平成 20 年 4 月 1 日施行）により、企業のより積極的な設備投資や市内経済の活性化を図る。

※特定工場 敷地面積 9,000 m<sup>2</sup>以上または建築面積 3,000 m<sup>2</sup>以上の製造業、電気・ガス・熱供給業に係る工場、事業場。

### 〈千葉市工場立地法地域準則条例〉

【内 容】都市計画法に基づく用途地域により、緑地面積率、環境施設面積率を緩和する。

#### ①緑地面積率

市内全域 <u>20%以上</u>	→	工業専用・工業地域	<u>10%以上</u>
		準工業地域	<u>15%以上</u>
		その他の地域	<u>20%以上</u>

#### ②環境施設面積率

市内全域 <u>25%以上</u>	→	工業専用・工業地域	<u>15%以上</u>
		準工業地域	<u>20%以上</u>
		その他の地域	<u>25%以上</u>

### 3 商業・業務機能の強化

#### (1) 中心市街地活性化対策事業（産業支援課）

中心市街地の活性化を図るため、中央公園にイベント用ステージを設置する。また、千葉市中心市街地まちづくり協議会が実施するタイムリーな観光情報の提供など各種活性化事業や事務運営に対し助成する。

補助率 1/2 以内（予算の範囲内）

#### きぼーるアトリウム（きぼーる広場）運營業務

中心市街地の賑わい創出、交流促進を図るために、きぼーる受付業務の委託とイベントスペースである「きぼーる広場」の貸出業務を行う。

【所在地】千葉市中央区中央 4-5-1 Qiball（きぼーる）1 階～3 階

【施設概要】イベントスペース部分（約 250 ㎡）収容人員 最大 300 人

【貸出時間】8:30～21:00

#### (2) 商店街活性化事業（産業支援課）

商店街の活性化を図るため、商店街が独自に行うソフト事業に対し助成する。

助成項目	内 容
がんばる商店街 チャレンジ応援事業	①講師を招いて行う研修事業や先進地への視察、ワークショップの開催等 ②商店街活動のあり方や企画等の調査・研究を行い、計画を策定する事業 ③商店街が実施する創造的・先進的なソフト事業 補助率 1/2 以内 限度額 1,000 千円（イベント事業は 500 千円、同一事業は 1 度まで）
地域連携・ 一店逸品創出事業	①商店会が地域の団体（自治会、NPO 等）と連携し、地域の課題などの解決に取り組む事業や、他商店会や大型店などとの連携関係を強化する事業 ②地域特性や文化的資源等を活用し、商店街の中で新たに独自性のある商店街ブランドや商品を開発・創出する事業経費に対し助成する。 補助率 1/2 以内 限度額 1,000 千円（ただし商業団体数×500 千円、同一事業は 5 度まで）
空き店舗対策事業	空き店舗を活用し実施する事業に対して家賃や改装費を助成する。
①コミュニティ 活動型	商店会や地域団体、NPO 等がコミュニティ施設等を設置する際の経費への補助。 補助率 1/2 以内 限度額（家賃）600 千円（50 千円/月） （改装費等）500 千円
②商学連携型	商店街が大学等と連携して空き店舗で実施する事業に要する経費への補助。※ 1 年ごとの審査を経て、最長 3 年間可。 補助率 10/10 限度額（家賃）1,200 千円（100 千円/月） （改装費等）500 千円

#### (3) 商店街環境整備事業（産業支援課）

##### ア 商店街高度化事業

魅力ある商店街づくりを推進し、地域商圏の確立を図るため、総合的・計画的な商業環境整備に要する経費に対し助成する。

助成内容	補助率	限度額
商店街活性化協議会設置	1/2 以内	200 千円（1～3 年度事業）
基本計画策定	1/2 以内	3,000 千円（2 年度目以降事業）
実施計画策定	1/2 以内	2,000 千円（3 年度目以降事業）
環境整備	1/2 以内	200,000 千円（4～5 年度以降事業）

#### イ 商店街共同施設整備事業

商店街の共同施設整備事業に要する経費及び商店街が管理する共同施設の電灯料に対し助成する。

助成内容	補助率	限度額
共同施設の設置	2/3 以内	20,000 千円
共同施設の修繕	1/2 以内	10,000 千円
共同施設の電灯料	10/10 以内	予算の範囲内(※市が指定する 6 か月分)

#### (4) 大規模小売店舗対策事業（産業支援課）

平成 12 年 6 月 1 日に施行された「大規模小売店舗立地法」に基づき、大型店設置者に対し周辺地域の生活環境保持に対する配慮を求めるものである。本市においては、「千葉市大規模小売店舗立地法施行要綱」（平成 12 年 6 月 1 日施行）を制定し、手続きを明確に定めるとともに行政指導である事前協議を実施し、法の円滑な運用を図る。

#### (5) 地域商業活性化事業（産業振興財団）

##### ア 商業アドバイザー派遣事業

商店街が取り組む活性化事業の実施にあたり、専門知識を有するアドバイザーを派遣し、より賑わいをもたらす事業展開を支援する。また、経営課題を抱える個店に対してアドバイザーを派遣し、魅力ある個店の創出を図るなど、地域商業の活性化を促進する。

##### イ 商業者育成講座事業

商店街リーダーや商業後継者の育成を図るため、商業関連のテーマで、実践的な研修会や活性化事例の講演会を開催し、商店街活動及び個店の経営能力の向上を図る。

## 4 物流・港湾機能の強化

### (1) 港湾対策事業（経済企画課・集客観光課）

#### ア 千葉市貿易振興会への支援（経済企画課）

ジェトロ（独立行政法人日本貿易振興機構）の協力で、海外ビジネス研究会や貿易実務講座等を開催し、市内の輸出入関連業者の意識高揚と最新の情報提供をすることで、ビジネスチャンスに対応できる研修を行っている千葉市貿易振興会を支援する。

#### イ 千葉中央港地区まちづくりの推進（集客観光課）

「旅客船ふ頭及び港湾環境整備施設（緑地）の整備事業」と連携した魅力ある親水空間の活用を目指し、海と陸との一体的なまちづくりを推進する。

特に、旅客船さん橋整備の完了に合わせ、魅力的な船舶を誘致することを目的として、千葉県との連携を図りつつ地域自主戦略交付金を活用し、運航実験を実施・継続する。

あわせて、千葉港周辺の資源及び船舶の運航を周知することを目的として、案内板の整備を行う。

（都市局都市部まちづくり推進課臨海地域再整備室と連携して推進する）

## 5 観光・コンベンションの振興

### (1) 千葉ポートタワー管理運営事業（集客観光課）

高さ 125 m、塔身を約 5,500 枚のハーフミラーで覆われたポートタワーは、千葉港のシンボルとして昭和 61 年 6 月にオープンして以来、毎年多くの来館者を迎え、平成 22 年 3 月来館者 700 万人を突破した。

なお、平成 18 年 4 月より指定管理者制度を導入している。

（指定管理者は ㈱三越環境ビル管理）

【所 在】中央区中央港 1 丁目  
【開 設】昭和 61 年 6 月 15 日  
【構 造】鉄骨造一部鉄骨鉄筋コンクリート造  
【料 金】大人（高校生以上）410 円、子供（小中学生）200 円  
団体（30 名以上）1 割引  
【開館時間】6 月～9 月 9 時～21 時、10 月～5 月 9 時～19 時  
【休 館 日】年末年始（12 月 28 日～1 月 4 日）  
【交通機関】JR 京葉線「千葉みなと駅」より徒歩約 15 分  
JR「千葉駅」より、千葉中央バス・小湊バス  
「千葉ポートタワー」行、終点下車



### (2) ユース・ホステル管理運営事業（集客観光課）

#### ア 千葉市ユース・ホステル

標高 90m の土気地区の高台に広がる自然公園・昭和の森の一角に位置するユース・ホステルは、若者をはじめ家族ぐるみの旅行や企業の研修、クラブ活動などの宿泊施設として、清潔・低廉で誰でも安心して泊まることができる施設である。

なお、平成 18 年 4 月より指定管理者制度を導入している。

（指定管理者は ㈱塚原緑地研究所）

- 【所 在】緑区小食土町 955  
 【開 設】昭和 58 年 7 月 1 日  
 【規模構造】鉄筋コンクリート造 2 階建 1,455 m<sup>2</sup> (1 階 807 m<sup>2</sup>、2 階 648 m<sup>2</sup>)  
 【宿泊定員】60 名  
 【室 数】和 室 4 人用 6 室 洋 室 8 人用 4 室 ・ 2 人用 2 室  
 集会室 3 室 (和 1 室・洋 2 室)  
 【料 金】1 泊 2 食 大人 3,700 円、小人 2,900 円  
 但し、冷暖房使用期間は 200 円増、シーツ代 200 円  
 (就学前児童は宿泊料のみ無料)  
 【休 館 日】12 月 29 日から 1 月 5 日  
 【交通機関】J R 外房線「土気駅」下車徒歩約 30 分  
 「土気駅」より「あすみが丘南」行バス  
 「あすみ大通り中央」バス停下車、徒歩約 10 分  
 千葉東金有料道路「土氣中野インター」より車約 15 分



## イ 昭和の森キャンプ場

土気地区の高台に広がる自然公園・昭和の森の一角にあり、青少年をはじめ、誰でも気軽に楽しめるキャンプ場として親しまれている。

- 【所 在】緑区小食土町 955  
 【開 設】昭和 54 年 7 月 1 日  
 【収容能力】第一キャンプ場 120 名 第二キャンプ場 120 名  
 ファイヤサークル 2 か所、洗面所、便所、炊事場完備  
 【料 金】昼間利用 1 人 1 日につき 100 円  
 宿泊利用 1 人 1 泊につき 100 円 (就学前児童は無料)  
 【開設期間】1 月 4 日～12 月 28 日  
 【交通機関】J R 外房線「土気駅」下車徒歩約 30 分  
 「土気駅」より「あすみが丘南」行バス  
 「あすみ大通り中央」バス停下車、徒歩約 10 分  
 千葉東金有料道路「土氣中野インター」より車約 15 分



## (3) 花火大会開催（集客観光課）

平成 22 年度まで千葉ポートパークで開催（平成 23 年度は中止）していた花火大会を、平成 24 年度は幕張海浜公園に会場を移して、8 月 4 日に開催する。実行委員会は、千葉市・(公社)千葉市観光協会・千葉商工会議所・(株)幕張メッセ・幕張新都心ホテル協議会・(株)ベイエフエムの六者で組織する。

## (4) 観光振興推進事業（集客観光課）

### ア 観光コンベンション振興計画の推進

21 世紀における産業の核となる観光及びコンベンションの振興に計画的に対応していくために、総合的に推進していく基本的な指針として策定した千葉市観光コンベンション振興計画の推進を図る。

### イ 観光 P R

本市の観光を P R するためのパンフレット「千葉市観光ガイド」を作成する。また、ちばプロモーション協議会(事務局:(社)千葉県観光物産協会)が主催する全県での誘客促進を図る観光キャンペーンに積極的に協力し、観光客の誘致・宣伝活動を行う。

## ウ 観光客入込調査

平成 22 年度より、観光庁策定の全国統一基準に則った観光入込調査を実施している。統一基準を採用することにより、都道府県レベルでの観光入込客数や観光消費額について、季節ごとの比較・検討が可能となる。

## エ 地域観光振興計画の推進

外国人観光客誘致のための、官民一体での観光戦略である地域観光振興計画を推進し、国際観光の振興を図る。

# (5) 観光団体との連携（集客観光課）

## ア インフォメーションの充実

来葉客への情報提供を充実させるため、J R 千葉駅及び海浜幕張駅構内に設置している観光情報センターの運営について、積極的に助成と指導を行う。千葉市観光情報センターについては、J R 千葉駅改修工事に伴い、平成 22 年 5 月 17 日より東口駅前広場に移転し業務を行っている。

## イ 関連団体の指導・育成

本市の観光振興に対して中心的役割を担う（公社）千葉市観光協会等の団体を指導・育成し、行政主導型から民間主導型の観光振興への移行を図る。

# (6) コンベンション関連団体対策事業（経済企画課）

## ア （株）幕張メッセの支援

国際展示場・国際会議場・幕張イベントホールを備えた、わが国最大級のコンベンション・コンプレックスである幕張メッセの運営を支援する。

【名 称】株式会社幕張メッセ（平成 17 年 7 月 1 日（株）日本コンベンションセンターより名称変更）  
【所 在】美浜区中瀬 2-1  
【設 立】昭和 61 年 4 月 30 日  
【資 本 金】40 億円（内千葉県出資額 10 億円・千葉市出資額 5 億円）  
【社 長】中村 俊彦  
【従業員数】39 人（内千葉県派遣 3 人・千葉市派遣 1 人）  
【開 業】平成元年 10 月 9 日  
【施設概要】

区 分	建設主体	床面積	展示面積等	建設事業費
国際展示場	千葉県	132,232 m <sup>2</sup>	72,000 m <sup>2</sup>	553 億 9,900 万円
国際会議場	(株)幕張メッセ	16,700 m <sup>2</sup>		117 億 4,600 万円
幕張イベントホール		15,522 m <sup>2</sup>	3,098 m <sup>2</sup>	
計		164,454 m <sup>2</sup>		671 億 4,500 万円

## イ （財）ちば国際コンベンションビューローの支援

国際化・高度情報化・サービス経済化等社会情勢の変化に対応し、千葉市の地域経済の活性化、国際相互理解の増進、地域文化の向上を図るために、県市協調のもとに MICE の誘致、MICE の主催者に対する支援等を目的に設立された（財）ちば国際コンベンションビューローの育成に努め、その事業を支援することにより、魅力と活力にあふれた千葉市の都市づくりを推進する。

- 【名称】財団法人ちば国際コンベンションビューロー

【所在】美浜区中瀬 2-6 WBG マリブイースト 14 階

【設立】平成元年 6 月 1 日

【基本財産】21 億 3,505 万円（内千葉県 13 億円・千葉市 2 億円）

【業務内容】MICE 誘致事業、MICE 開催支援事業、広報事業、国際交流・協力推進事業  
※MICE：企業等の会議（Meeting）、企業の行う報奨・研修旅行（Incentive Travel）、国際機関・団体、学会等が行う国際会議（Convention）、イベント、展示会・見本市（Event/Exhibition）の頭文字

【組織（平成 24 年度）】

  - 役員等  
会長（1 名）、副会長（3 名）、理事・監事（計 30 名）、評議員（計 35 名）
  - 事務局職員 23 名  
千葉県 3 名・千葉市 1 名・成田市 1 名  
民間企業 2 名・国際協力機構 2 名・プロパー 4 名・再雇用 2 名・嘱託 7 名・人材派遣 1 名

## ウ 「国際会議観光都市」千葉市の PR

千葉市は、平成 6 年 10 月 20 日、運輸省から国際会議観光都市の認定を受け、独立行政法人国際観光振興機構を通じ、本市が広く海外に紹介されることになった。また、全国的なコンベンション関連事業にも積極的に参画することにより、国際会議観光都市・千葉市の紹介に努める。

### （7）集客プロモーション活動（集客観光課）

本市のイメージアップと千葉市ブランドの確立に向け、ホームページや Twitter による情報発信、都内でのキャンペーン、ロケーションサービスなどの各種プロモーション活動を行う。

また、千葉ロッテマリーンズ及びジェフユナイテッド千葉のホームタウンとして、市民とチームが一体感を持ち、チームを通して千葉市に愛着を持てるよう、転入者招待、市民優待、小学生向け野球・サッカー教室などを実施する。



## 6 雇用の促進と勤労者の支援

### (1) 千葉市ふるさとハローワーク運営事業（産業支援課雇用推進室）

生活保護世帯、ひとり親、高齢者等の就職困難者に対する就労・生活支援と無料職業紹介機能の有機的な連携により、就業支援サービスをワンストップで対応する拠点を国（千葉労働局）と千葉市が共同で稲毛区役所に設置する。

【所在地】千葉市稲毛区穴川 4-12-1 稲毛区役所 2 階

【業務時間】 8:30～17:00

(国) 8:30～17:00

(市) 9:00～17:00 ※区役所の閉庁日を除く。

#### ア 国（千葉労働局）が実施する業務

##### 【求人情報の提供】

求人検索パソコンを設置し、求人の情報提供を行う。

##### 【職業相談・職業紹介】

職業相談・職業紹介を実施するとともに、各種支援策についての説明を行う。

（雇用保険の手続きを除く。）

#### イ 千葉市が実施する業務

##### 【就職支援総合相談】

生活・就労の相談員を配置し、求職者に対する総合相談（生活就労に関する市政情報の提供、福祉関係部署等との連絡調整等）や、国の職業紹介窓口への案内等を行う。

##### 【出張相談】（出張による生活・就労相談）

稲毛区以外の 5 区（中央、花見川、若葉、緑、美浜）を、市相談員が定期的（月 2 回）に巡回し、生活・就労相談及び雇用に関する情報を提供する。

### (2) 労働相談事業（産業支援課雇用推進室）

雇用保険や労働条件等に関する各種相談を、ふるさとハローワークの就職支援総合相談と連携し実施する。

【所在地】千葉市中央区今井 1-14-43 蘇我勤労市民プラザ 1 階

【業務時間】 9:00～16:00（月～金）

9:00～15:00（土・日）

※第 2 月曜日及び年末年始（12 月 30 日～1 月 3 日）は除く。

### (3) 就職支援キャリアカウンセリング事業（産業支援課雇用推進室）

就職困難者に対する自立支援、能力開発等を実施するため、キャリアカウンセラーによる個別相談を通じて、働く意欲の改革を図る。

【所在地】千葉市中央区今井 1-14-43 蘇我勤労市民プラザ 1 階

【業務時間】 10:00～16:00（週 1 回：予約制）

※第 2 月曜日及び年末年始（12 月 29 日～1 月 3 日）は除く。

### (4) 緊急雇用創出事業（産業支援課雇用推進室）

国からの交付金を基に、都道府県に造成した基金を利用して、都道府県又は市町村が委託事業等を実施し、被災等の影響による失業者を雇い入れることにより、地域雇用を創出する。

事業期間：平成 24 年度まで

平成 24 年度実施予定事業 (平成 24 年 4 月 1 日現在)  
緊急雇用創出事業 (震災等緊急雇用対応事業)  
6 事業 新規雇用の失業者数 93 人

#### (5) 就職支援事業 (産業支援課雇用推進室)

##### ア 障害者雇用促進就職面接会

事業主と障害者による集団面接会をハローワーク等と共催で行い、障害者の雇用を促進する。

##### イ 新規高卒者就職面接会

就職未決定生徒の就職促進を図るために、新規高卒者就職面接会をハローワーク等と共催で実施する。

##### ウ 合同企業説明会

本格的な就職活動前の大学 1・2 年生を対象に、市内中小企業を対象とした企業説明会を開催し、参加企業でのインターンシップまで誘導を図ることにより、ミスマッチの解消に努める。

#### (6) 勤労者福利厚生対策補助事業 (産業支援課雇用推進室)

##### ア 勤労者福利厚生事業

市内事務所又は市内事務所に勤務している者の福利厚生、相互親睦を図り、健全な余暇活動を促進する事業に要する経費について補助金を交付する。

対象事業者：千葉地区労働者福祉協議会

##### イ 労働対策事業

○市内中小企業の労働力の確保と雇用の安定を図るために新規学卒者を対象に開催する各種講習会、研修会等に要する経費について補助金を交付する。

対象事業者：千葉商工会議所

○勤労者の労働意欲の向上を図るために行うイベントの開催に要する経費について補助金を交付する。

##### ウ 認定職業訓練助成事業

職業能力開発促進法(昭和 44 年法律第 64 号)に基づく認定職業の実施に要する経費について補助金を交付する。

対象事業者：千葉県菓子職業訓練協会、千葉県建築設備高等技術専門校、  
職業訓練法人「日塗装会」

##### エ 勤労者福祉サービスセンター事業

中小企業勤労者への総合的な福利厚生事業を実施するための財団運営に要する経費について補助金を交付する。

対象事業者：(財)千葉市産業振興財団

### (7) 技能功労者等表彰事業(産業支援課雇用推進室)

技能者の社会・経済的地位や技能の水準の向上等を図ることを目的に、長年同一職種に従事し、技能の研鑽、後進の指導・育成に努め、社会生活の向上に功績のあった技能者を千葉市技能功労者等選考委員会において審査・選定し、表彰事業を実施する。

### (8) 勤労者福祉施設管理運営事業(産業支援課雇用推進室)

勤労市民の文化の向上及び健康増進を図るため、指定管理者が、勤労者福祉施設3館(蘇我・長沼原・幕張の勤労市民プラザ)の運動施設及び講習室等の管理を行うとともに各種講座等の自主事業を実施することにより文化・スポーツ・レクリエーションの総合サービスを提供する。

#### 蘇我勤労市民プラザ

【所在地】千葉市中央区今井 1-14-43

【施設概要】体育館、創作室(陶芸等)、料理実習室、音楽室、講習室、多目的ホール  
長沼原勤労市民プラザ

【所在地】千葉市稲毛区長沼原町 304-1

【施設概要】体育館、創作室(陶芸等)、講習室、多目的ホール、庭球場、屋外運動場  
幕張勤労市民プラザ

【所在地】千葉市美浜区若葉 3-1-8

【施設概要】体育館、創作室(陶芸等)、視聴覚室、講習室、多目的ホール

### (9) 勤労者福利厚生事業(勤労者福祉サービスセンター)

市内の中小企業勤労者の福祉増進を図り、中小企業の振興と地域社会の活性化に寄与すべく、様々な福利厚生サービスを行う。

#### ア 生活安定事業

##### 【融資あっ旋事業】(生活安定資金)

生活安定資金(教育・出産・結婚・医療・葬祭・災害復旧・育児休業・車購入・物品購入・住宅関連資金等)を調達する場合に、中央労働金庫と提携し融資のあっ旋を行う。

融資限度額	利 率	融資期間	保証及び保証利率	担保
200 万円	年 2.100%(固定)	5 年以内	日信協 (保証料率 0.8%)	無

##### 【慶弔給付事業】

会員の福祉向上を目的に各種の慶弔給付を行う。

#### イ 健康維持増進事業

会員の健康管理のため、人間ドック受診費用の一部を助成するとともに、健康づくりに役立つ健康増進事業(ボウリング大会等)を実施する。

#### ウ 老後生活安定事業

ライフプランセミナー等の開催の他に、中小企業退職金共済制度の加入促進、小規模企業共済制度への加入あっ旋等を行う。

#### エ 自己啓発事業

資格取得等の講座受講費の一部を助成し自己啓発の支援を行う。

#### オ 厚生事業

会員の福祉向上とリフレッシュを支援するために、宿泊利用・施設利用助成を行う。

## 7 公営事業

### (1) 競輪事業（公営事業事務所）

本市における競輪事業は、昭和 24 年 8 月 30 日競輪場の登録を行い、同年 9 月 16 日より事業を開始し今日に至っている。また、平成 4 年 5 月に完成したメインスタンドには、特別観覧席のほか市民にも開放できる多目的室や講習室の施設を兼ね備えている。

### (2) 競輪開催予定（公営事業事務所）

千葉競輪は、年間に市営競輪 12 回（58 日）を開催する。なお、全投票所は当回事業方式で、ファンサービスの向上を図っている。

### (3) 競輪場の概要（公営事業事務所）

#### ア 施設概要

【所在地】	中央区弁天 4-1-1
【設置者】	千葉市
【設置許可】	昭和 24 年 8 月 30 日（商工省告示第 11 号）
【敷地面積】	44,316.18 m <sup>2</sup>
【走路】	周長 500m、舗装 アスファルト・ウォークトップ舗装
【窓口】	有人発売機 88 台、有人払戻機 9 台、自動払戻機（前売発売対応） 62 台
【スタンド】	定員 34,458 人
【一般スタンド】	定員 33,105 人
【メインスタンド】	1 階 エントランスホール・ロイヤルホール・案内所・手荷物預り所・売店・救護所・ファン相談所 2 階 特別観覧室（658 席）・ロビー・警備控室・湯茶コーナー・食堂・売店 3 階 特別観覧室（658 席）・ロビー・警備控室・湯茶コーナー・売店・ファミリールーム 4 階 ロイヤルルーム（37 席）・来賓室・監督官室・開催執務委員長室・競技委員長室・審判室・多目的室・講習室
【食堂・売店】	食堂 3 店、売店 9 店
【付帯設備】	からくり時計・着順表示装置 1 台、大型表示装置（200 インチ） 1 台
【場内施設】	テニスコート 4 面（全天候）、多目的球技場
【駐車場】	収容台数 485 台

#### イ 電話投票

電話投票登録者数（南関東所属）	72,998 人（電話登録者数は平成 24 年 3 月末現在）
総売上（千葉競輪場）	2,479,055,800 円
1 日平均売上（ 〃 ）	47,674,150 円
1 日平均利用者（ 〃 ）	8,988 人

#### ウ 入場料

一般入場料	100 円
メインスタンド 2 階	500 円
メインスタンド 3 階	500 円
ロイヤルルーム	2,000 円

#### エ 従事者

	計 106 人（平成 24 年 4 月現在）
窓口関係	59 人
場内清掃	3 人
自衛警備員	10 人
その他（庶務・入販・案内等）	34 人

#### (4) 千葉競輪場入場者数・売上高の推移

(単位：人・千円)

年度	入場人員	車券売上高	年度	入場人員	車券売上高
S24	352,600	543,936	55	1,039,344	40,970,845
25	473,495	890,801	56	841,567	30,107,606
26	425,021	967,578	57	796,491	30,339,652
27	381,499	1,032,415	58	741,262	35,313,073
28	356,187	1,086,991	59	655,550	26,436,741
29	371,152	1,025,438	60	634,364	27,721,327
30	300,959	852,428	61	585,970	46,101,936
31	335,514	1,147,559	62	554,864	28,975,500
32	344,437	1,368,111	63	603,752	33,713,758
33	337,413	1,427,665	H元	603,560	37,476,295
34	351,427	1,495,638	2	584,048	40,806,792
35	410,627	1,650,257	3	534,734	38,827,872
36	458,795	2,231,058	4	580,025	38,396,012
37	581,869	3,192,936	5	640,210	40,709,201
38	552,263	3,340,951	6	550,991	34,796,974
39	612,410	4,149,257	7	449,272	65,203,138
40	697,492	4,903,028	8	512,647	29,784,151
41	832,364	6,449,923	9	497,874	30,691,754
42	927,055	7,899,945	10	449,069	29,158,454
43	1,051,638	10,405,084	11	382,444	53,004,012
44	1,118,896	13,036,758	12	341,776	21,437,161
45	1,128,506	15,029,310	13	312,026	20,394,350
46	1,322,089	19,580,759	14	241,434	17,143,382
47	1,227,619	19,850,653	15	231,259	15,390,449
48	1,357,424	26,149,935	16	193,234	16,076,257
49	1,389,459	31,043,779	17	167,037	15,890,263
50	1,267,735	29,997,558	18	144,163	16,037,011
51	1,097,893	26,479,798	19	139,408	14,504,039
52	1,040,993	30,057,784	20	116,678	14,349,989
53	981,410	28,909,131	21	116,878	14,485,459
54	950,485	30,753,324	22	97,107	11,866,968
			23	91,290	12,840,274
			合計	37,467,054	1,255,900,483

※入場人員の数値については、S27～H11 まで競輪組合開催を含む。

H12 より千葉市開催のみ。

※H20 までは有料入場者数。H21 からは無料入場者含む総入場者数。



### Ⅲ 機 構 ・ 事 務 分 掌





# 1 組織・人員

平成24年4月1日現在  
( ) 内は職員数

経済農政局

局長  
TEL. 245-5270

(市外局番 043)

経済部

部長  
TEL. 245-5271

経済企画課 (16)

課長  
TEL. 245-5272 FAX. 245-5558  
総括主幹1名、課長補佐1名

総務係 (4)

産業企画班 (3)

企業誘致班 (3)

国際経済班 (3)

(財) ちば国際コンベンションビューロー派遣 1名

(株) 幕張メッセ派遣 1名

産業支援課 (14)

課長  
TEL. 245-5274 FAX. 245-5590  
課長補佐1名  
担当課長 (雇用推進室長兼務) 1名

経営支援班 (5)

商業振興班 (4)

雇用推進室 (2)

集客観光課 (9)

課長  
TEL. 245-5281 FAX. 245-5669  
課長補佐1名

観光振興班 (4)

CS・ホームタウン班 (3)

公営事業事務所 (13)

所長  
TEL. 251-7111 FAX. 255-9909  
主幹1名、所長補佐1名

総務係 (5)

事業係 (5)

農政部 (略)

中央卸売市場 (略)

## 2 人員配置 .....

	総 数	局部長 級	参 事 技監級	課長級	課 長 補佐級	係 長 級		一 般 職 員		
		事 務	事 務	事 務	事 務	事 務	技 術	事 務	技 術	その他
局長・部長	2	2								
経済企画課	16			2	1	4		9		
((株)幕張メッセ)	1				1					
((財)ちば国際 コンベンションビューロー)	1					1				
産業支援課	14			2	1	3		8		
集客観光課	9			1	1	1		6		
公営事業事務所	13			2	1	2	1	7		
合 計	56	2	0	7	5	11	1	30		

### 3 事務分掌

---

#### 【経済企画課】（千葉市事務分掌規則）

- （１）課の庶務に関する事。
- （２）局内の人事に関する事。
- （３）局内の予算及び経理（中央卸売市場の所管に属するものを除く。）に関する事。
- （４）局内主要事業の進行管理に関する事。
- （５）局内の事務改善に関する事。
- （６）経済振興施策の企画、立案及び調整に関する事。
- （７）幕張メッセに関する事。
- （８）企業立地の促進に関する事。
- （９）工場立地法に基づく特定工場の立地及び周辺環境の保持に関する事。
- （１０）国際経済交流に関する事。
- （１１）国際会議に対する誘致・支援に関する事。
- （１２）貿易の振興に関する事。
- （１３）経済関係団体との連絡及び調整（産業支援課の所管に属するものを除く。）に関する事。
- （１４）コミュニティビジネス・モデルプラン選定委員会に関する事。
- （１５）経済農政局指定管理者選定評価委員会に関する事。
- （１６）局内及び部内の所掌事務に係る連絡及び調整に関する事。
- （１７）局内及び部内他の課等の主管に属しない事項に関する事。

#### 【産業支援課】

- （１）課の庶務に関する事。
- （２）中小企業等の振興に関する事。
- （３）新事業創出に関する事。
- （４）中小企業への融資に関する事。
- （５）中小企業信用保険法第２条第４項に規定する認定に関する事。
- （６）商店街振興組合に関する事。
- （７）中心市街地の活性化に関する事。
- （８）中小小売商業振興法に関する事。
- （９）ビジネス支援センターに関する事。
- （１０）中小企業資金融資審議会に関する事。
- （１１）財団法人千葉市産業振興財団との連絡及び調整に関する事。
- （１２）大規模小売店舗立地法に基づく届出、意見等に関する事。
- （１３）大規模小売店舗立地審議会に関する事。

### 【雇用推進室】

- (1) 雇用の促進に係る施策の企画、調整及び実施に関すること。
- (2) 就労の支援に関すること。
- (3) 勤労者の福祉の増進に関すること。
- (4) 労働関係機関及び労働団体との連絡に関すること。
- (5) 労働関係資料の収集及び提供に関すること。
- (6) 勤労市民プラザに関すること。
- (7) 千葉市勤労者福祉サービスセンターとの連絡及び調整に関すること。

### 【集客観光課】（千葉市事務分掌規則）

- (1) 課の庶務に関すること。
- (2) 観光資源の開発等集客観光施策の企画及び調整に関すること。
- (3) 海上交通ネットワークに関すること。
- (4) ホームタウンに関すること。
- (5) ユース・ホステルに関すること。
- (6) 千葉ポートタワーに関すること。
- (7) 公益社団法人千葉市観光協会等観光諸団体との連絡及び調整に関すること。

### 【公営事業事務所】（千葉市事業所事務分掌規則）

#### 総務係

- (1) 所の庶務に関すること。
- (2) 競輪場施設及び備品の管理並びに施設の使用許可に関すること。
- (3) 競輪場の警備に関すること。

#### 事業係

- (1) 従事員の雇用、服務その他身分に関すること。
- (2) 従事員の給与及び保険に関すること。
- (3) 車券の検収及び調査に関すること。
- (4) 投票関係事務に関すること。
- (5) 払戻金及び未払金に関すること。
- (6) 競輪に係る宣伝広報の企画及び実施に関すること。

## 4 附属機関

名 称	所管課	設置目的	根拠法令 条例など	構成員 任 期	設置
コミュニティビジネス・モデルプラン選定委員会	経済企画課	コミュニティビジネスのモデルとなる事業の審査	千葉コミュニティビジネス・モデルプラン選定委員会設置条例	委員 8人以内 任期2年	平成 22 年
大規模小売店舗立地審議会	産業支援課	大規模小売店舗立地法に基づく本市の意見の策定等に関し協議を行う	千葉市大規模小売店舗立地審議会設置条例	委員 10 人以内 任期2年	平成 22 年
経済農政局指定管理者選定評価委員会	経済企画課	指定管理予定候補者の選定及び指定管理に係る評価を行う	千葉市公の施設に係る指定管理者の選定等に関する条例	委員 5人以内 任期2年	平成 22 年
中小企業資金融資審議会	産業支援課	中小企業に対する資金の融資に関する事項について審議する	中小企業資金融資審議会設置条例	委員 15 人以内 任期2年	平成 4年

## 5 施設一覧

名 称	所 在 地	開設・設立	電 話 (043)	参照頁
千葉市ビジネス支援センター	中央区中央 4-5-1	平成 19 年 10 月	201-9501	9
千葉ポートタワー	中央区中央港 1 丁目	昭和 61 年 6 月	241-0125	19
千葉市ユース・ホテル	緑区小食土町 955	昭和 58 年 7 月	294-1850	19
昭和の森キャンプ場	緑区小食土町 955	昭和 54 年 7 月	〃	20
蘇我勤労市民プラザ	中央区今井 1-14-43	平成 3 年 4 月	266-5504	25
長沼原勤労市民プラザ	稲毛区長沼原町 304-1	平成 9 年 4 月	257-1863	25
幕張勤労市民プラザ	美浜区若葉 3-1-8	平成 4 年 7 月	274-0027	25
千葉競輪場	中央区弁天 4-1-1	昭和 24 年 8 月	251-7111	26



## IV 参 考 資 料

## 参考資料一覧

項 目	資 料 名	頁
1 人口	○本市の人口・世帯数の推移 ○本市の行政区別の人口・世帯数	39 39
2 市民経済計算、 産業構造	○市内・県内総生産 ○平成 21 年度市内総生産(名目) ○本市の産業別の事業所数 ○行政区別の事業所数 ○本市の産業別の従業者数 ○行政区別の従業者数	40 41 42 42 43 43
3 商業・サービス業	○本市の商業(卸売業・小売業)の推移 ○本市の卸売業の推移 ○本市の小売業の推移 ○行政区別の商業(卸売業・小売業) ○行政区別の卸売業 ○行政区別の小売業 ○本市の産業中分類別の卸売業 ○本市の産業中分類別的小売業 ○従業者規模別の商業(卸売業・小売業)	44 44 44 45 45 45 46 46 46
4 工業	○本市の工業(製造業)の推移 ○行政区別の工業(製造業) ○本市産業中分類別工業(製造業) ○従業者規模別製造業事業所数 ○従業者規模別製造業従業者数 ○従業者規模別製造品出荷額等	47 47 48 49 49 49
5 観光・ コンベンション	○入込観光客の推移 ○千葉ポートタワー入館者数 ○千葉市ユース・ホステル利用状況 ○幕張メッセ施設利用状況 (国際展示場・国際会議場・幕張イベントホール)	50 50 51 52
6 千葉港	○千葉港入港船舶数の推移 ○千葉港貨物取扱量の推移 ○平成 23 年貨物取扱量(輸出入相手国・輸出入品目)	53 53 53
7 千葉市優良観光土産品一覧		54



# 1 人 口

## (1)本市の人口・世帯数の推移

(各年10月1日現在)

年	人 口			対前年 増減数	世帯数	人口密度 (人/Ｋ㎡)
	総 数	男	女			
平成元年	822,619	415,094	407,525	7,381	282,624	3,020
2 年	829,455	419,505	409,950	6,836	284,293	3,045
3 年	834,545	422,418	412,127	5,090	290,846	3,064
4 年	841,914	426,406	415,508	7,369	298,391	3,091
5 年	850,631	431,190	419,441	8,717	306,285	3,123
6 年	853,853	432,831	421,022	3,222	311,515	3,138
7 年	856,878	433,612	423,266	3,025	316,466	3,149
8 年	859,520	434,782	424,738	2,642	321,661	3,159
9 年	863,930	436,533	427,397	4,410	327,879	3,175
1 0 年	871,673	440,174	431,499	7,743	335,163	3,204
1 1 年	879,435	443,981	435,454	7,762	342,266	3,232
1 2 年	887,164	447,563	439,601	7,729	348,159	3,261
1 3 年	895,609	451,323	444,286	8,445	355,494	3,292
1 4 年	904,629	455,418	449,211	9,020	362,859	3,325
1 5 年	912,623	458,742	453,881	7,994	369,807	3,354
1 6 年	918,364	461,266	457,098	5,741	374,959	3,375
1 7 年	924,319	462,961	461,358	5,955	373,766	3,397
1 8 年	930,388	465,523	464,865	6,069	380,296	3,420
1 9 年	937,041	468,407	468,634	6,653	386,398	3,444
2 0 年	947,223	473,042	474,181	10,182	394,223	3,481
2 1 年	955,279	476,994	478,285	8,056	401,215	3,511
2 2 年	961,749	480,194	481,555	6,470	406,309	3,535
2 3 年	963,120	480,493	482,627	1,371	409,301	3,540

## (2)本市の行政区別の人口・世帯数

(平成23年10月1日現在)

年	人 口			対前年同 月増減数	世帯数	人口密度 (人/Ｋ㎡)
	総 数	男	女			
中央区	200,144	101,109	99,035	780	94,253	4,467
花見川区	180,271	89,910	90,361	△ 678	76,235	5,265
稲毛区	157,401	78,506	78,895	△ 367	68,655	7,407
若葉区	151,857	76,480	75,377	272	62,112	1,803
緑区	123,695	61,105	62,590	1,774	45,179	1,863
美浜区	149,752	73,383	76,369	△ 410	62,867	7,077

(平成22年10月1日現在)

年	人 口			対前年同 月増減数	世帯数	人口密度 (人/Ｋ㎡)
	総 数	男	女			
中央区	199,364	100,697	98,667	2,724	93,614	4,449
花見川区	180,949	90,371	90,578	△ 174	76,051	5,285
稲毛区	157,768	78,835	78,933	1,680	68,503	7,424
若葉区	151,585	76,348	75,237	401	61,484	1,800
緑区	121,921	60,305	61,616	1,422	44,004	1,836
美浜区	150,162	73,638	76,524	417	62,653	7,097

資料：統計課

※人口・世帯数は、国勢調査結果を基礎として、毎月の住民基本台帳及び外国人登録の異動を加減して推計したものです。

※人口密度は、国土地理院「全国都道府県市区町村別面積調」による面積で除しています。

## 2 市民経済計算・産業構造

### (1) 市内・県内総生産

年度	総 生 産 (名 目)		経済成長率 (名 目)	
	市(百万円)	県(百万円)	市(%)	県(%)
平成8	3,350,824	19,535,528	-	-
9	3,326,433	19,355,199	△ 0.7	△ 0.9
10	3,290,930	19,265,851	△ 1.1	△ 0.5
11	3,316,686	18,809,991	0.8	△ 2.4
12	3,357,786	19,200,377	1.2	2.1
13	3,299,479	18,653,392	△ 1.7	△ 2.8
14	3,252,964	18,609,515	△ 1.4	△ 0.2
15	3,263,639	18,977,960	0.3	2.0
16	3,342,849	18,974,545	2.4	△ 0.0
17	3,366,086	19,040,484	0.7	0.3
18	3,413,907	19,238,380	1.4	1.0
19	3,525,154	19,921,073	3.3	3.5
20	3,459,996	19,474,041	△ 1.8	△ 2.2
21	3,312,669	19,209,032	△ 4.3	△ 1.4
年度	総 生 産 (実質〔連鎖方式〕)		経済成長率 (実質〔連鎖方式〕)	
	市(百万円)	県(百万円)	市(%)	県(%)
平成8	3,322,319	19,201,584	-	-
9	3,253,147	18,818,313	△ 2.1	△ 2.0
10	3,245,754	18,768,639	△ 0.2	△ 0.3
11	3,297,373	18,598,455	1.6	△ 0.9
12	3,368,513	19,257,367	2.2	3.5
13	3,355,966	18,902,155	△ 0.4	△ 1.8
14	3,355,513	19,155,048	△ 0.0	1.3
15	3,399,301	19,722,418	1.3	3.0
16	3,480,197	19,855,616	2.4	0.7
17	3,515,592	20,313,061	1.0	2.3
18	3,566,511	20,676,172	1.4	1.8
19	3,675,663	21,525,960	3.1	4.1
20	3,608,528	21,221,040	△ 1.8	△ 1.4
21	3,490,420	21,200,679	△ 3.3	△ 0.1

資 料:統計課、県統計課

(2) 平成21年度市内総生産(名目)

区 分	生産額(百万円)	構成比(%)	前年度増加率(%)
1. 産 業	2,986,835	90.2	△ 4.5
(1)農林水産業(農業)	6,987	0.2	6.9
(2)鉱業	45	0.0	△ 7.9
(3)製造業	344,125	10.4	△ 19.0
(4)建設業	161,900	4.9	△ 7.3
(5)電気・ガス・水道業	155,737	4.7	△ 6.4
(6)卸売・小売業	516,296	15.6	△ 9.0
(7)金融・保険業	153,919	4.6	0.9
(8)不動産業	455,011	13.7	0.5
(9)運輸・通信業	263,141	7.9	△ 2.2
(10)サービス業	929,674	28.1	1.8
2. 政府サービス生産者	342,819	10.3	0.0
(1)電気・ガス・水道業	46,314	1.4	△ 7.7
(2)サービス業	129,052	3.9	△ 2.3
(3)公務	167,453	5.1	4.2
3. 対家計民間非営利 サービス生産者	79,145	2.4	△ 3.2
4. 輸入品に課される税・ 関税	30,961	0.9	△ 24.2
5. (控除)総資本形成に 係る消費税	22,134	0.7	△ 12.2
6. (控除)帰属利子	104,957	3.2	△ 1.9
市 内 総 生 産	3,312,669	100.0	△ 4.3

資 料:統計課

### (3)本市の産業別の事業所数

調査期日 産業分類	平成21年7月1日	
	事業所数	構成比(%)
全産業	30,806	100.0
農林漁業	46	0.1
鉱業、採石業、砂利採取業	1	0.0
建設業	3,081	10.0
製造業	1,270	4.1
電気・ガス・熱供給・水道業	48	0.2
情報通信業	402	1.3
運輸業、郵便業	855	2.8
卸売業、小売業	8,041	26.1
金融業、保険業	604	2.0
不動産業、物品賃貸業	2,462	8.0
学術研究、専門・技術サービス業	1,452	4.7
宿泊業、飲食サービス業	3,842	12.5
生活関連サービス業、娯楽業	2,878	9.3
教育、学習支援業	1,333	4.3
医療、福祉	2,150	7.0
複合サービス事業	132	0.4
サービス業(他に分類されないもの)	2,066	6.7
公務(他に分類されるものを除く)	143	0.5

### (4)行政区別の事業所数

(平成21年7月1日現在)

区別 産業分類	中央区	花見川区	稲毛区	若葉区	緑区	美浜区
全産業	11,530	4,661	4,479	4,451	2,539	3,146
農林漁業	7	4	7	20	7	1
鉱業、採石業、砂利採取業	-	-	-	-	1	-
建設業	934	628	416	711	280	112
製造業	288	337	202	228	103	112
電気・ガス・熱供給・水道業	18	5	2	6	4	13
情報通信業	187	45	34	45	16	75
運輸業、郵便業	275	137	128	136	43	136
卸売業、小売業	2,943	1,115	1,171	1,153	664	995
金融業、保険業	349	56	51	52	27	69
不動産業、物品賃貸業	1,069	373	499	234	120	167
学術研究、専門・技術サービス業	723	166	189	170	88	116
宿泊業、飲食サービス業	1,734	483	528	471	270	356
生活関連サービス業、娯楽業	973	422	441	451	333	258
教育、学習支援業	361	226	208	167	180	191
医療、福祉	630	366	335	300	268	251
複合サービス事業	45	20	14	19	15	19
サービス業(他に分類されないもの)	924	266	242	268	106	260
公務(他に分類されるものを除く)	70	12	12	20	14	15

資 料：統計課〔経済センサス基礎調査ー〕

# (5)本市の産業別の従業者数

調査期日 産業分類	平成21年7月1日	
	従業者数	構成比(%)
全産業	426,497	100.0
農林漁業	644	0.2
鉱業、採石業、砂利採取業	1	0.0
建設業	30,820	7.2
製造業	27,640	6.5
電気・ガス・熱供給・水道業	2,880	0.7
情報通信業	11,823	2.8
運輸業、郵便業	26,971	6.3
卸売業、小売業	93,749	22.0
金融業、保険業	15,627	3.7
不動産業、物品賃貸業	12,267	2.9
学術研究、専門・技術サービス業	14,169	3.3
宿泊業、飲食サービス業	39,886	9.4
生活関連サービス業、娯楽業	18,904	4.4
教育、学習支援業	26,487	6.2
医療、福祉	40,138	9.4
複合サービス事業	1,149	0.3
サービス業(他に分類されないもの)	47,508	11.1
公務(他に分類されるものを除く)	15,834	3.7

# (6)行政区別の従業者数

(平成21年7月1日現在)

区別 産業分類	中央区	花見川区	稲毛区	若葉区	緑区	美浜区
全産業	169,182	47,387	48,132	43,439	31,566	86,791
農林漁業	129	12	53	176	218	56
鉱業、採石業、砂利採取業	-	-	-	-	1	-
建設業	11,375	5,093	3,758	5,838	2,432	2,324
製造業	6,096	5,749	3,701	2,237	1,527	8,330
電気・ガス・熱供給・水道業	1,248	310	14	402	84	822
情報通信業	4,312	363	234	299	311	6,304
運輸業、郵便業	11,370	4,718	2,810	2,211	1,197	4,665
卸売業、小売業	30,154	10,088	12,051	9,979	8,254	23,223
金融業、保険業	9,192	484	607	474	439	4,431
不動産業、物品賃貸業	5,069	1,351	1,619	1,161	676	2,391
学術研究、専門・技術サービス業	6,265	729	2,288	752	1,497	2,638
宿泊業、飲食サービス業	17,188	4,324	4,314	3,727	2,909	7,424
生活関連サービス業、娯楽業	6,464	1,965	2,493	2,654	2,427	2,901
教育、学習支援業	6,731	2,440	5,819	3,235	2,385	5,877
医療、福祉	14,022	5,517	4,653	5,760	5,579	4,607
複合サービス事業	493	151	90	150	125	140
サービス業(他に分類されないもの)	27,179	3,655	2,829	3,340	1,064	9,441
公務(他に分類されるものを除く)	11,895	438	799	1,044	441	1,217

資料：統計課〔経済センサス基礎調査〕

### 3 商業・サービス業

#### (1)本市の商業(卸売業・小売業)の推移 (平成19年6月1日現在)

年	事業所数		従業者数		年間商品販売額	
	実数	対前回増減率(%)	実数(人)	対前回増減率(%)	実数(百万円)	対前回増減率(%)
S60	9,136	△ 3.5	61,671	2.2	2,902,861	5.8
63	9,289	1.7	67,333	9.2	3,372,908	16.2
H3	9,623	3.6	81,028	20.3	4,618,134	36.9
6	9,437	△ 1.9	84,064	3.7	4,545,364	△ 1.6
9	8,863	△ 6.1	78,800	△ 6.3	4,577,432	0.7
11	8,640	△ 2.5	81,330	3.2	4,076,908	△ 10.9
14	8,015	△ 7.2	79,601	△ 2.1	3,663,044	△ 10.2
16	7,788	△ 2.8	75,717	△ 4.9	3,291,044	△ 10.2
19	7,168	△ 8.0	77,974	3.0	3,721,095	13.1

#### (2)本市の卸売業の推移 (平成19年6月1日現在)

年	事業所数		従業者数		年間商品販売額	
	実数	対前回増減率(%)	実数(人)	対前回増減率(%)	実数(百万円)	対前回増減率(%)
S60	2,119	△ 2.1	24,136	1.6	2,230,533	4.8
63	2,321	9.5	26,743	10.8	2,598,584	16.5
H3	2,616	12.7	32,844	22.8	3,607,125	38.8
6	2,470	△ 5.6	33,091	0.8	3,455,339	△ 4.2
9	2,260	△ 8.5	29,154	△ 11.9	3,457,964	0.1
11	2,224	△ 1.6	27,474	△ 5.8	3,019,207	△ 12.7
14	1,922	△ 13.6	24,442	△ 11.0	2,627,346	△ 13.0
16	1,918	△ 0.2	22,815	△ 6.7	2,328,089	△ 11.4
19	1,692	△ 11.8	22,140	△ 3.0	2,600,386	11.7

#### (3)本市の小売業の推移 (平成19年6月1日現在)

年	事業所数		従業者数		年間商品販売額		売場面積	
	実数	対前回増減率(%)	実数(人)	対前回増減率(%)	実数(百万円)	対前回増減率(%)	実数(m <sup>2</sup> )	増減率(%)
S60	7,017	△ 4.0	37,535	2.6	672,328	9.0	537,150	4.6
63	6,968	△ 0.7	40,590	8.1	774,324	15.2	523,103	△ 2.6
H3	7,007	0.6	48,184	18.7	1,011,009	30.6	605,877	15.8
6	6,967	△ 0.6	50,973	5.8	1,090,024	7.8	741,866	22.4
9	6,603	△ 5.2	49,646	△ 2.6	1,119,468	2.7	799,622	7.8
11	6,416	△ 2.8	53,856	8.5	1,057,701	△ 5.5	875,888	9.5
14	6,093	△ 5.0	55,159	2.4	1,035,699	△ 2.1	956,699	9.2
16	5,870	△ 3.7	52,902	△ 4.1	962,956	△ 7.0	983,919	2.8
19	5,476	△ 6.7	55,834	5.5	1,120,709	16.4	976,990	△ 0.7

資 料：県統計課〔商業統計調査〕

※一般飲食店を除く

**(4)行政区別の商業(卸売業・小売業)**

(平成19年6月1日現在)

区別	事業所数		従業者数		年間商品販売額	
	実数	構成比(%)	実数(人)	構成比(%)	実数(百万円)	構成比(%)
中 央 区	2,665	37.2	25,462	32.7	1,351,964	36.3
花見川区	959	13.4	8,877	11.4	242,680	6.5
稲毛区	1,066	14.9	10,577	13.6	385,400	10.4
若葉区	1,001	14.0	8,886	11.4	461,680	12.4
緑 区	558	7.8	6,103	7.8	108,817	2.9
美浜区	919	12.8	18,069	23.2	1,170,554	31.5

**(5)行政区別の卸売業**

(平成19年6月1日現在)

区別	事業所数		従業者数		年間商品販売額	
	実数	構成比(%)	実数(人)	構成比(%)	実数(百万円)	構成比(%)
中 央 区	681	40.2	8,841	39.9	967,052	37.2
花見川区	221	13.1	1,768	8.0	116,178	4.5
稲毛区	215	12.7	2,313	10.4	249,193	9.6
若葉区	225	13.3	2,586	11.7	349,908	13.5
緑 区	56	3.3	373	1.7	12,997	0.5
美浜区	294	17.4	6,259	28.3	905,059	34.8

**(6)行政区別の小売業**

(平成19年6月1日現在)

区別	事業所数		従業者数		年間商品販売額		売場面積	
	実数	構成比(%)	実数(人)	構成比(%)	実数(百万円)	構成比(%)	実数(m <sup>2</sup> )	構成比(%)
中 央 区	1,984	36.2	16,621	29.8	384,912	34.3	325,022	33.3
花見川区	738	13.5	7,109	12.7	126,503	11.3	102,167	10.5
稲毛区	851	15.5	8,264	14.8	136,207	12.2	138,926	14.2
若葉区	776	14.2	6,300	11.3	111,772	10.0	119,529	12.2
緑 区	502	9.2	5,730	10.3	95,821	8.5	129,915	13.3
美浜区	625	11.4	11,810	21.2	265,495	23.7	161,431	16.5

資 料: 県統計課〔商業統計調査〕

## (7)本市の産業中分類別の卸売業

(平成19年6月1日現在)

産業中分類	事業所数	従業者数	年間商品販売額	
	実数	実数（人）	実数(百万円)	1事業所あたり(百万円)
卸売業計	1,692	22,140	2,600,386	1,537
各種商品卸売業	10	92	5,131	513
繊維・衣服等卸売業	45	447	24,128	536
飲食料品卸売業	353	5,383	642,623	1,820
建築材料、鉱物・金属材料等卸売業	408	3,592	456,748	1,119
機械器具卸売業	515	7,967	885,580	1,720
その他の卸売業	361	4,659	586,176	1,624

## (8)本市の産業中分類別の小売業

(平成19年6月1日現在)

産業中分類	事業所数	従業者数	年間商品販売額	売場面積
	実数	実数（人）	実数(百万円)	実数(m <sup>2</sup> )
小売業計	5,476	55,834	1,120,709	976,990
各種商品小売業	38	8,631	254,356	185,354
織物・衣服・身の回り品小売業	1,002	5,319	85,801	154,642
飲食料品小売業	1,735	20,285	280,151	208,126
自動車・自転車小売業	456	4,537	154,570	30,834
家具・じゅう器・家庭用機械器具小売業	401	3,010	95,143	145,624
その他の小売業	1,844	14,052	250,688	252,410

## (9)従業者規模別の商業(卸売業・小売業)

(平成19年6月1日現在)

従業者規模（人）	卸売業事業所数		小売業事業所数		事業所数 (卸売業・小売業合計)	
	実数	構成比(%)	実数	構成比(%)	実数	構成比(%)
総 数	1,692	100.0	5,476	100.0	7,168	100.0
1～4	603	35.6	2,789	50.9	3,392	47.3
5～9	537	31.7	1,270	23.2	1,807	25.2
10～29	419	24.8	1,169	21.3	1,588	22.2
30～49	65	3.8	124	2.3	189	2.6
50～	68	4.0	124	2.3	192	2.7

資 料: 県統計課〔商業統計調査〕



## 4 工 業

### (1)本市の工業(製造業)の推移

年	事業所数		従業者数		製造品出荷額等	
	実数	増減率(%)	実数(人)	増減率(%)	実数(百万円)	増減率(%)
平成4年	818	△ 4.7	30,295	△ 1.1	1,228,675	△ 5.2
5	851	4.0	31,375	3.6	1,215,361	△ 1.1
6	826	△ 2.9	30,268	△ 3.5	1,121,005	△ 7.8
7	807	△ 2.3	29,249	△ 3.4	1,072,745	△ 4.3
8	770	△ 4.6	27,359	△ 6.5	1,070,742	△ 0.2
9	736	△ 4.4	25,757	△ 5.9	1,088,832	1.7
10	753	2.3	24,213	△ 6.0	1,005,535	△ 7.7
11	683	△ 9.3	22,898	△ 5.4	898,338	△ 10.7
12	668	△ 2.2	22,029	△ 3.8	939,304	4.6
13	623	△ 6.7	21,274	△ 3.4	864,256	△ 8.0
14	560	△ 10.1	19,780	△ 7.0	826,943	△ 4.3
15	567	1.3	19,739	△ 0.2	874,281	5.7
16	529	△ 6.7	19,767	0.1	994,273	13.7
17	535	1.1	19,439	△ 1.7	1,050,576	5.7
18	506	△ 5.4	21,712	11.7	1,090,695	3.8
19	571	12.8	23,230	7.0	1,247,449	14.4
20	571	0.0	22,887	△ 1.5	1,356,228	8.7
21	518	△ 9.3	21,154	△ 7.6	1,074,897	△ 20.7
22	478	△ 7.7	20,950	△ 1.0	1,063,173	△ 1.1

### (2)行政区別の工業(製造業)

区別	事業所数		従業者数		製造品出荷額等	
	実数	構成比(%)	実数(人)	構成比(%)	実数(百万円)	構成比(%)
中央区	80	16.7	5,005	23.9	490,317	46.1
花見川区	150	31.4	4,290	20.5	82,716	7.8
稲毛区	80	16.7	2,926	14.0	153,193	14.4
若葉区	55	11.5	1,135	5.4	26,942	2.5
緑区	56	11.7	1,914	9.1	43,865	4.1
美浜区	57	11.9	5,680	27.1	266,140	25.0

資料：統計課〔工業統計調査〕

### (3)本市産業中分類別工業(製造業)

[従業者4人以上の事業所] (平成22年12月31日現在)

産業中分類 〔産業累計〕	事業所数		従業者数		製造品出荷額等	
	実数	構成比(%)	実数(人)	構成比(%)	実数(百万円)	構成比(%)
総数	478	100.0	20,950	100.0	1,063,173	100.0
09食料品	79	16.5	7,315	34.9	270,200	25.4
10飲料・たばこ	4	0.8	109	0.5	x	x
11繊維	15	3.1	189	0.9	872	0.1
12木材・木製品	7	1.5	166	0.8	8,707	0.8
13家具・装備品	8	1.7	66	0.3	851	0.1
14パルプ・紙	10	2.1	186	0.9	3,014	0.3
15印刷	52	10.9	870	4.2	14,535	1.4
16化学	14	2.9	422	2.0	32,450	3.1
17石油・石炭	1	0.2	19	0.1	x	x
18プラスチック	17	3.6	466	2.2	10,029	0.9
19ゴム	6	1.3	96	0.5	1,499	0.1
20なめし革	1	0.2	5	0.0	x	x
21窯業・土石	24	5.0	404	1.9	11,933	1.1
22鉄鋼	26	5.4	3,801	18.1	440,594	41.4
23非鉄	8	1.7	466	2.2	22,026	2.1
24金属製品	72	15.1	1,692	8.1	48,170	4.5
25はん用機械	21	4.4	236	1.1	3,214	0.3
26生産用機械	40	8.4	2,295	11.0	128,544	12.1
27業務用機械	10	2.1	371	1.8	14,360	1.4
28電子・デバイス	7	1.5	374	1.8	8,810	0.8
29電気機械	15	3.1	383	1.8	5,039	0.5
30情報通信機械	4	0.8	407	1.9	17,524	1.6
31輸送用機械	11	2.3	171	0.8	4,645	0.4
32その他	26	5.4	441	2.1	8,731	0.8

資料：統計課〔工業統計調査〕

※表中の「x」は、事業所数が1又は2などの場合に、個々の申告者の秘密保持のため秘匿しています。

#### (4) 従業者規模別製造業事業所数

[従業者4人以上の事業所] (平成22年12月31日現在)

従業者規模(人)	全市	中央区	花見川区	稲毛区	若葉区	緑区	美浜区
総 数	478	80	150	80	55	56	57
4～ 29	363	63	121	65	47	42	25
30～ 49	42	5	12	6	4	3	12
50～ 99	33	3	8	4	2	5	11
100～199	27	8	5	2	2	6	4
200～499	10	－	4	2	－	－	4
500～	3	1	－	1	－	－	1

#### (5) 従業者規模別製造業従業者数(人)

[従業者4人以上の事業所] (平成22年12月31日現在)

従業者規模(人)	全市	中央区	花見川区	稲毛区	若葉区	緑区	美浜区
総 数	20,950	5,005	4,290	2,926	1,135	1,914	5,680
4 ～ 29	4,279	583	1,388	809	498	622	379
30～ 49	1,609	208	469	218	154	106	454
50～ 99	2,517	208	564	264	184	380	917
100～199	4,017	1,301	734	293	299	806	584
200～499	2,787	－	1,135	673	－	－	979
500～	5,741	2,705	－	669	－	－	2,367

#### (6) 従業者規模別製造品出荷額等(百万円)

[従業者4人以上の事業所] (平成22年12月31日現在)

従業者規模(人)	全市	中央区	花見川区	稲毛区	若葉区	緑区	美浜区
総 数	1,063,173	490,317	82,716	153,193	26,942	43,865	266,140
4 ～ 29	101,286	10,217	19,526	21,812	8,851	8,909	31,971
30～ 49	60,294	8,934	11,479	6,420	3,135	3,372	26,955
50～ 99	142,872	x	8,974	3,207	x	6,144	109,009
100～199	162,410	77,086	11,158	x	x	25,439	28,724
200～499	98,995	－	x	x	－	－	x
500～	497,315	x	－	x	－	－	x

資料：統計課〔工業統計調査〕

## 5 観光・コンベンション

### (1) 入込観光客の推移

観光施設・イベント等入込客数

(単位：千人)

	平成 19 年	平成 20 年	平成 21 年	平成 22 年	平成 23 年
入込客数	18,432	16,518	16,636	25,549	19,754
対前年増減人数	1,134	△1,914	118	8,913	△5,795

※暦年調査

※平成 24 年 1 月 1 日現在

※平成 22 年度より全国統一基準に基づき調査を実施。そのため観光地点に変更有。

宿泊施設入込客数

(単位：千人)

	平成 19 年	平成 20 年	平成 21 年	平成 22 年	平成 23 年
宿泊者数	1,942	1,860	1,848	1,786	1,390

※暦年調査

※平成 24 年 1 月 1 日現在

### (2) 千葉ポートタワー入館者数

(単位：人)

年度 項目		平成 19 年度	平成 20 年度	平成 21 年度	平成 22 年度	平成 23 年度
入館者総数		157,665	159,749	155,657	163,815	114,442
個人	大人	77,321	73,745	68,617	63,960	49,804
	小中学生	12,443	12,192	13,393	12,565	7,726
団体	大人	2,301	3,278	2,382	3,371	960
	小中学生	8,491	7,737	8,683	8,595	6,622
割引	大人	1,100	1,184	1,670	6,054	6,932
	小中学生	200	225	418	1,491	1,379
特例(無料)		55,809	61,388	60,494	67,779	41,019

### (3) 千葉市ユース・ホステル利用状況

(単位：人)

年度 項目		平成 19 年度	平成 20 年度	平成 21 年度	平成 22 年度	平成 23 年度
宿泊者総数		3,494	3,688	4,149	3,792	4,050
宿泊者内訳	大 人	2,390	2,369	2,842	2,434	2,726
	小中学生	957	1,190	1,107	1,187	1,156
	無 料	147	129	200	171	168
	うち外国人	141	162	65	11	209
集会室利用		1,237	980	2,345	2,516	3,323

資 料：集客観光課

#### (4) 幕張メッセ施設利用状況

##### ア 国際展示場

(単位：件)

年度 目的別	平成 20 年度	平成 21 年度	平成 22 年度	平成 23 年度
展示会・見本市	54	55	41	53
集会・イベント・その他	125	106	129	146
計	179	161	170	199
利用ホール数	1594	1,603.5	1,367.5	1,570.0

##### イ 国際会議場

(単位：件)

年度 目的別	平成 20 年度	平成 21 年度	平成 22 年度	平成 23 年度
展示会・見本市	16	24	22	23
集会・イベント	19	19	8	12
国際会議	7	10	8	6
国内学会	15	10	14	20
会議	91	49	71	67
シンポジウム・研修会	164	135	110	125
祝賀会・パーティー	20	23	21	17
その他	163	116	126	157
計	495	386	380	427
稼働率(%)	51.2	46.5	48.3	42.9

##### ウ 幕張イベントホール

(単位：件)

年度 目的別	平成 20 年度	平成 21 年度	平成 22 年度	平成 23 年度
展示会・見本市	6	1	4	6
集会・イベント	27	29	31	23
音楽・スポーツ	28	26	26	36
計	61	56	61	65
稼働率(%)	52.1	52.6	47.7	58.7

資料：株式会社 幕張メッセ

## 6 千葉港

### (1) 千葉港入港船舶数の推移

(単位：トン)

区分 年次	合 計		外 航 船		内 航 船	
	隻数	総トン数	隻数	総トン数	隻数	総トン数
15 年	66,327	133,836,495	4,410	87,389,854	61,917	46,446,641
16 年	66,295	141,299,735	4,502	89,361,349	61,793	51,938,386
17 年	65,192	141,828,611	4,605	88,867,932	60,587	52,960,679
18 年	65,617	143,509,810	4,547	87,376,028	61,070	56,133,782
19 年	66,252	138,594,755	4,377	86,410,346	61,875	52,184,409
20 年	66,662	138,289,578	4,215	85,592,268	62,447	52,697,310
21 年	56,241	126,806,015	4,293	80,164,374	51,948	46,641,641
22 年	57,918	140,078,974	4,892	90,492,468	53,026	49,586,506
23 年	55,264	134,523,680	4,244	87,048,891	51,020	47,474,789

### (2) 千葉港貨物取扱量の推移

(単位：トン)










年次	合 計	輸 出	輸 入	移 出	移 入
15 年	169,559,452	7,519,152	93,604,697	36,823,698	31,611,905
16 年	169,253,796	8,088,496	93,138,917	37,966,832	30,059,511
17 年	165,715,282	8,586,033	88,920,336	35,920,761	32,288,152
18 年	166,964,176	8,686,728	89,542,837	35,976,417	32,758,194
19 年	169,202,053	10,211,890	89,464,190	35,176,970	34,349,003
20 年	165,142,564	12,160,639	84,123,981	34,658,113	34,199,831
21 年	144,903,319	10,148,545	77,484,555	30,401,490	26,868,729
22 年	155,256,294	11,627,506	82,924,498	31,582,317	29,121,973
23 年	149,934,493	9,803,582	80,692,810	29,754,259	29,683,842

### (3) 平成 23 年貨物取扱量（輸出入相手国・輸出入品目）

順位	平成 23 年貨物取扱量 輸出入相手国		平成 23 年貨物取扱量 輸出入品目		
	輸出国名	輸入国名	順位	輸出品目	輸入品目
1位	中国	ブルネイ	1位	石油製品	LNG
2位	シンガポール	アラブ首長国	2位	鋼材	原油
3位	韓国	オーストラリア	3位	化学薬品	石油製品





























資 料：千葉県 [千葉県港湾統計年報] ※速報値

# 7 千葉市優良観光土産品一覧

製造者・販売者		推奨期間:平成22年4月1日～平成25年3月31日(申込順) 推奨品				
1	(有)木村屋 中央区院内2-13-11 TEL 222-2297	木村屋の豆大福 1個189円				
						
2	(有)田子作本舗 中央区新宿1-20-5 TEL 241-4638	田子作煎餅 1箱(36枚入)1,500円				
						
3	千葉ピーナツ(株) 稲毛区山王町159 TEL 422-5511	ピーナツ煎餅四季 1箱(12枚入)525円	ピーナツ煎餅四季 1箱(30枚入)1,260円	ピーナツ煎餅四季 1箱(48枚入)1,785円	ピーナツ煎餅四季 1箱(66枚入)2,310円	ピーナツクリーミー 1個525円
						
4	(株)もりしん 若葉区みつわ台2-10-16 TEL 252-1118	ちばの街 1箱(16本入)1,100円	若葉の月 1箱(8個入)1,350円	みつわしぐれ 1箱(15個入)3,150円		
						
5	(有)栗山菓舗 中央区要町1-8 TEL 222-3505	落花生入どら焼 1箱(5個入)1,233円	落花生入どら焼 1箱(5個入)840円			
						
6	(株)谷海苔店 中央区問屋町16-6 TEL 242-4252	初摘み焼きたてのり 1袋(全形10枚)1,500円	卓上ダルマ缶焼きのり・味のり 1缶(八切64枚)700円	おいしい焼のりの“はねだし” 1袋(7枚入)300円		
						
7	(有)ささや 稲毛区緑町1-24-2 TEL 241-3797	落花生大将 1箱(10個入)1,207円	千寿いも 1箱(10個入)1,207円	ち菜っちゃん 1箱(12個入)1,575円	花菜敷 1箱(10個入)1,155円	房州餅 1箱(10個入)1,538円
						
8	オリーブハウス 花見川区横戸町786-4 TEL 216-8211	菜の花の丘のパニラアイス 1個250円				
						
9	(株)マルハチ 緑区菅田町2-11 TEL 291-0069	さやいり千葉半立(黄袋) 1袋1,050円	千葉のお茶 ほまれ 1袋950円	千葉のお茶 みどり 1袋750円	千葉のお茶 ながら 1袋550円	
						



7 千葉市優良観光土産品一覧

製造者・販売者		推奨期間：平成22年4月1日～平成25年3月31日（申込順） 推奨品				
10	(有)つる本 中央区鶴沢町1-5 TEL 224-3460	つる本の栗 1個 170円	上総ばやし 1個 140円			
						
11	(有)清本園 稲毛区天台4-3-12 TEL 255-1431	天日干しから付落花生 1袋 1,140円	ピーナツペースト 1個 600円	落花生おこわ 1パック 380円		
						
12	(株)はせべ 若葉区桜木2-1-8 TEL 231-7363	千葉産半立からつき 1袋 1,500円	なんきん太郎 1箱(12個入)1,000円	なんきん姫 1箱(8個入)1,000円		
						
13	(有)むさし野本店 中央区都町2-4-13 TEL 231-2617	大栗まんじゅう 1箱(10個) 1,995円	万代もなか 1箱(10個入) 1,711円			
						
14	(株)松屋陶器 中央区市場町6-17 TEL 224-3550	千葉城 組湯呑 1組 600円	千葉城 大湯呑 1個 450円	千葉城 額皿(大) 1個 550円	千葉城 額皿(小) 1個 450円	千葉城 マグカップ 1個 480円
						
15	(株)大坂屋 中央区登戸4-4-3 TEL 241-4121	やき蛤真空 1箱(6串×3) 2,750円	あさり串刺 1袋(8串) 450円			
						
16	(有)虎屋 中央区富士見2-12-1 TEL 222-2469	チーバくん！どらやき 1箱(10個入) 2,100円	ちはなちゃんどらやき 1箱(10個入) 2,100円	風太くんどらやき 1箱(10個入) 2,100円		
						
17	(有)欧都香 緑区誉田町1-83 TEL 291-0112	錦賞味 からつき落花生 1袋 1,000円	ピーナツバター 1個 350円	千葉煮 ピーナッツ甘煮 1袋 350円	千葉煮 房総ひじびー 1袋 350円	千葉煮 ゆでしおぴー 1袋 380円
						
18	(株)菓子庵いずみ野 若葉区野呂町1793-333 TEL 228-2345	ぼっち畑 1箱(10個入) 1,050円	千泡(ちわわ) 1箱(5個入) 735円	あわんとり 1箱(8枚入) 980円		
						

7 千葉市優良観光土産品一覧

推奨期間:平成22年4月1日～平成25年3月31日(申込順)						
製造者・販売者		推奨品				
19	<b>和菓子しんかね</b> 若葉区千城台西2-8-13 TEL 236-1554	いのはなだんご 1パック(5個入) 500円	いのはなまんじゅう(パック入) 1パック(5個入) 600円	いのはなまんじゅう(箱入) 1箱(12個入) 1,580円	雪ん子(ゆきんこ) 1箱(12個入) 2,040円	
						
20	<b>豊月</b> 中央区市場町8-7 TEL 222-2778	貝煎餅 1箱(32枚入) 2,000円				
						
21	<b>(有)成光商会</b> 若葉区高根町1077-1 TEL 228-0742	ひめピー 1袋 270円				
						
22	<b>(株)ケーズネットワーク</b> 中央区中央港1-28-6 TEL 203-3600	ちばーむ 1個 1,500円				
						
23	<b>(株)菊園</b> 若葉区若松台3-16-3 TEL 231-6866	房州御成街道 1箱(12個入)1,418円	わらび餅 1箱 525円			
						
24	<b>(有)榎屋</b> 中央区中央1-10-6 TEL 222-1047	落花生焼 1箱(10個入) 1,850円	ちはなちゃん最中 1箱(6個入) 1,100円	蓮の実パイ 1箱(8個入) 1,050円	蓮の実甘納豆 1箱(2袋入) 420円	スイート・ポテト夢千里 1箱(10個入) 1,800円
						
25	<b>(有)千城むさし野</b> 若葉区千城台南1-2-7 TEL 237-0012	大栗 1箱(10個入)1,950円	千城もなか 1箱(12個入)1,950円			
						
26	<b>(有)大和田</b> 緑区おゆみ野中央7-1-8 TEL 292-6464	落花生最中 1箱(6個入) 1,103円	落花生もち 1箱(4個入) 682円	落花生サブレ 1箱(12枚入) 1,050円		
						





**平成 24 年度 経済部事業概要**

編 集・発 行 平成 24 年 6 月

千葉市経済農政局経済部経済企画課  
〒260-8722

千葉市中央区千葉港 1 番 1 号

TEL 043-245-5275 FAX 043-245-5558

E-Mail [keizai.EAE@city.chiba.lg.jp](mailto:keizai.EAE@city.chiba.lg.jp)

URL <http://www.city.chiba.jp/keizainosei/index.html>