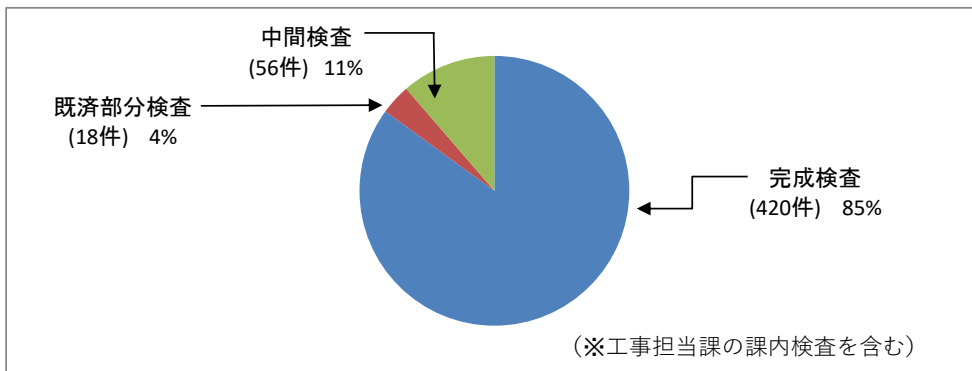


令和7年度 工事検査実施状況

1. 検査実績(全体)

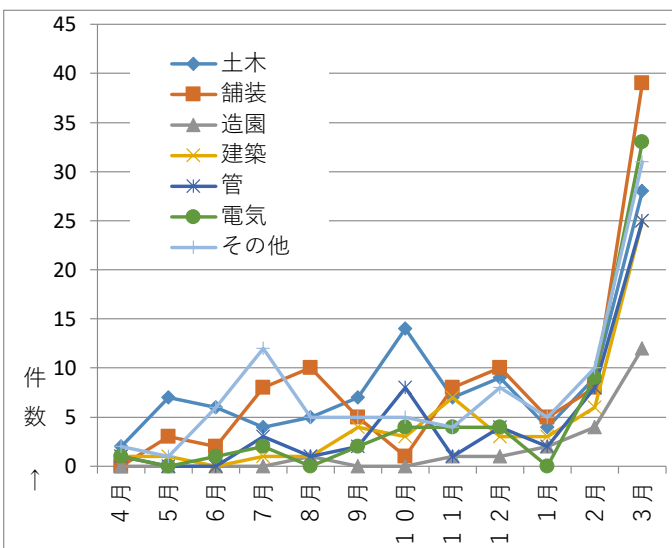
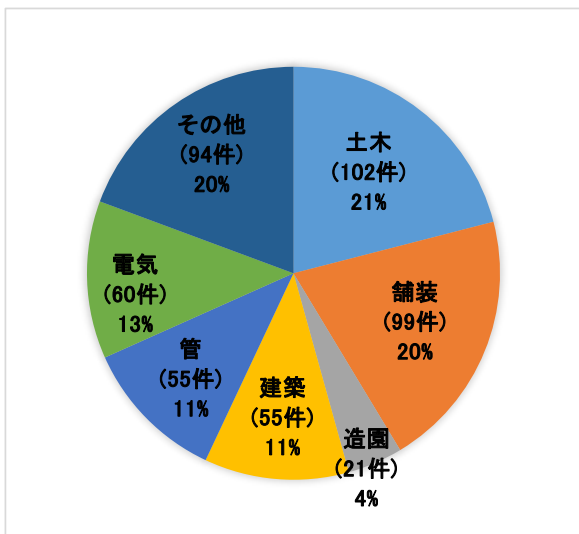
総検査件数 494 件



2. 業種別検査実績(工事検査室検査)

検査件数 486 件 (完成・既済部分・中間)

月別検査実施状況(業種別)



3. 工事成績評定(全体)

検査種別	完 成 検 査					件数計
	A	B	C	D	E	
年度別	80点以上	75~80点未満	65~75点未満	60~65点未満	60点未満	平均点
令和7年度	174 41.0%	183 43.0%	61 15.0%	2 1.0%	0 0.0%	420 78.5点

