

平面図(1)

A1 S=1/ 500  
A3 S=1/1000



路面標示「Tマーク」(矢印・文字・記号15cm換算) L= 5.4m×2

路面標示「Tマーク」(矢印・文字・記号15cm換算) L= 10.8m

【桜木小学校】  
【数量はすべて概算】

工事名	区画線設置工事(若8-1)		
年度	令和8年度		
路線名	桜木町26号線外		
工事箇所	千葉市若葉区桜木3丁目地内		
図面種別	平面図(1)		
図面番号	全 12 葉の内第 1 号		
縮尺	図 示	内容表示	図 示
千葉市建設局土木部若葉土木事務所			

平面図(2)

A1 S=1/ 500  
A3 S=1/1000



溶融噴射式カラー舗装 (緑 W=300) L= 14m  
路面標示シート (標識208学幼保あり300×300) N=2箇所  
ストップマーク (足型300×300) N=1箇所  
路面標示「T」マーク 15cm換算 L=5.4m

路面標示「T」マーク 15cm換算 L=5.4m

溶融噴射式カラー舗装 (緑 W=300) L= 22m

凡 例

	路面標示シート (標識208学幼保あり300×300)
	ストップマーク (足型300×300)

溶融噴射式カラー舗装 (緑 W=300) L= 36m  
路面標示シート (標識208学幼保あり300×300) N=2箇所  
ストップマーク (足型300×300) N=1箇所  
路面標示「T」マーク 15cm換算 L=21.6m

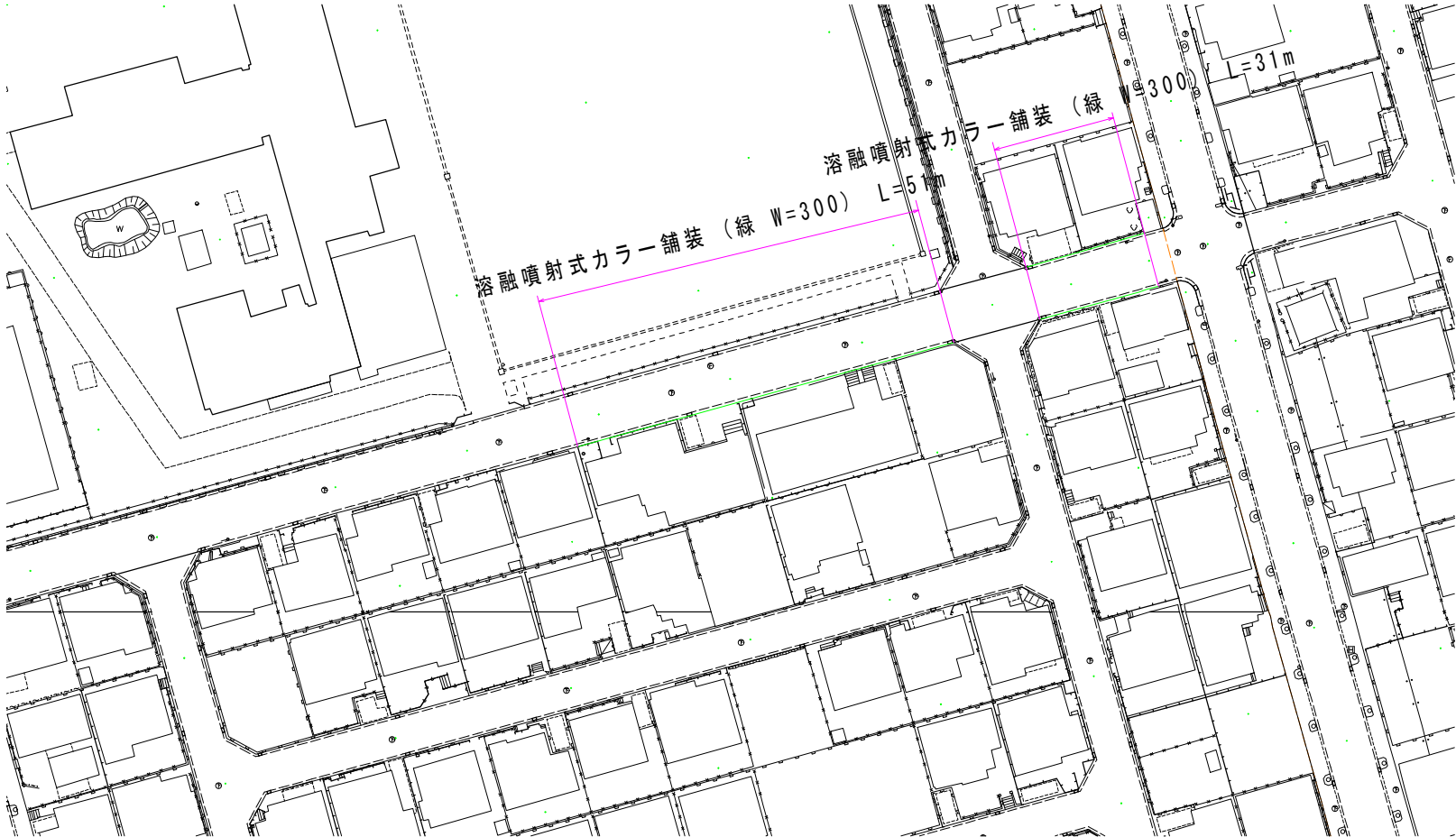
交差点「T」マーク 15cm換算 L=5.4m×2

【源小学校】  
【数量はすべて概算】

区画線設置工事 (若 8-1)			
令和 8 年度			
路線名	源町 2 6 号 線		
工事箇所	千葉市若葉区源町地内		
図面種別	平面図(2)		
図面番号	全 1 2 葉の内第 2 号		
縮尺	図 示	内容表示	図 示
千葉市建設局土木部若葉土木事務所			

平面図(3)

A1 S=1/ 500  
A3 S=1/1000



溶融噴射式カラー舗装 (緑 W=300) L=82m

【都賀の台小学校】  
【数量はすべて概算】

区画線設置工事 (若 8-1)			
令和 8 年度			
路線名	都賀の台 2 6 号線		
工事箇所	千葉市若葉区都賀の台 2 丁目地内		
図面種別	平面図 (3)		
図面番号	全 1 2 葉の内第 3 号		
縮尺	図 示	内容表示	図 示
千葉市建設局土木部若葉土木事務所			

平面図(4)

A1 S=1/ 500  
A3 S=1/1000



溶融噴射式カラー舗装 (緑 W=300) L=453m  
溶融式区画線 (実線: W=15cm) L= 23m  
溶融式区画線 (ゼブラ: W=45cm) L= 8m

【北貝塚小学校】  
【数量はすべて概算】

区画線設置工事 (若 8-1)			
令和 8 年度			
路線名	貝塚町 6 5 号線		
工事箇所	千葉市若葉区貝塚町地内		
図面種別	平面図 (4)		
図面番号	全 1 2 葉の内第 4 号		
縮尺	図 示	内容表示	図 示
千葉市建設局土木部若葉土木事務所			



平面図(5) A1 S=1/ 500  
A3 S=1/1000

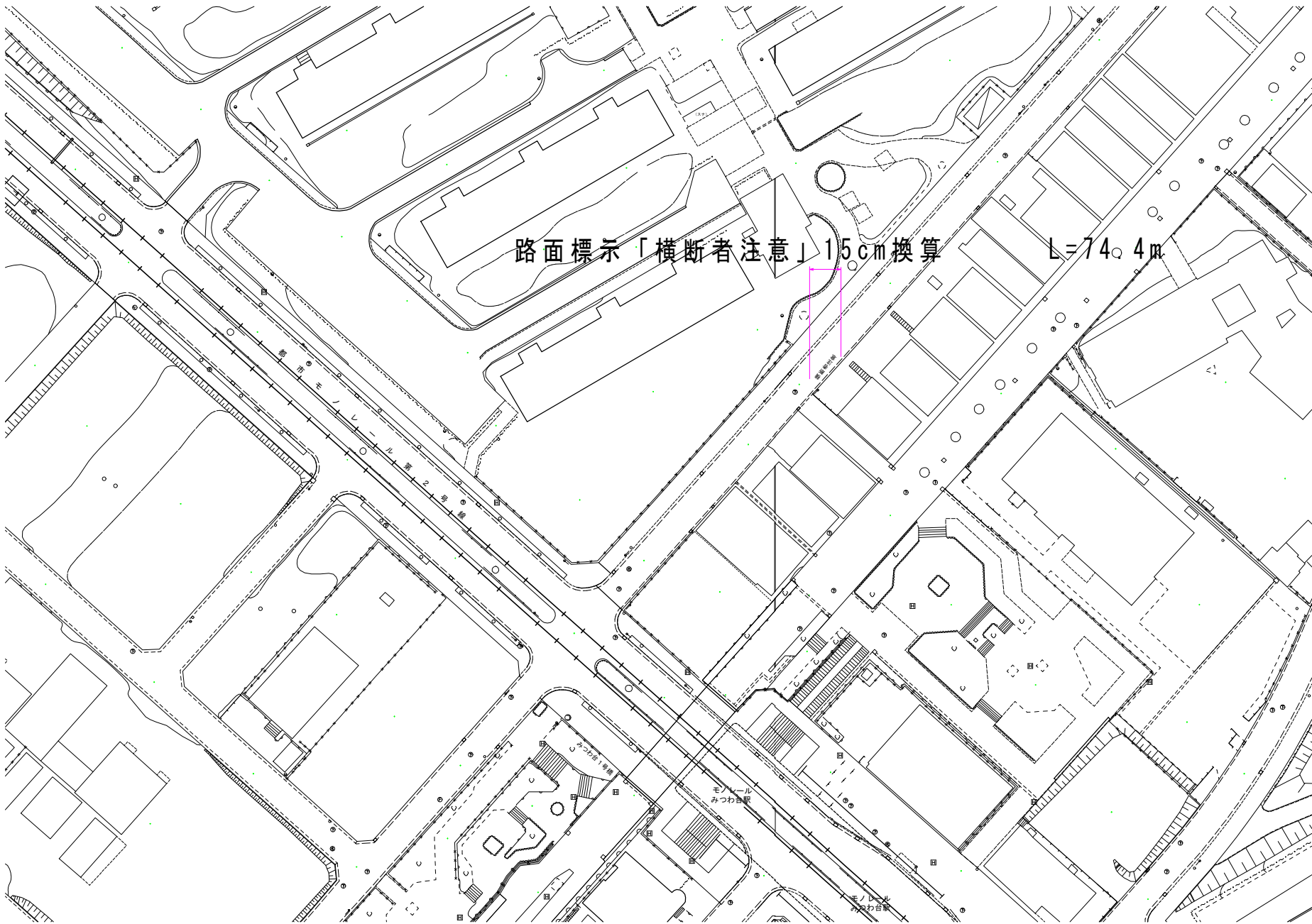


路面標示「速度落せ」15cm換算 L=73.2m

【数量はすべて概算】

工事名	区画線設置工事（若8-1）		
年度	令和8年度		
路線名	西千葉駅稲荷町線		
工事箇所	千葉市若葉区高品町地内		
図面種別	平面図(5)		
図面番号	全 12 葉の内第 5 号		
縮尺	図 示	内容表示	図 示
千葉市建設局土木部若葉土木事務所			

平面図(6) A1 S=1/ 500  
A3 S=1/1000



路面標示「横断者注意」15cm換算 L=74.4m

【数量はすべて概算】

区画線設置工事（若8-1）			
令和8年度			
路線名	みつわ台45号線		
工事箇所	千葉市若葉区みつわ台3丁目地内		
図面種別	平面図(6)		
図面番号	全 12 葉の内第 6 号		
縮尺	図 示	内容表示	図 示
千葉市建設局土木部若葉土木事務所			

平面図(7)

A1 S=1/ 500  
A3 S=1/1000



クイックシート「とびだしきけん！」(600×900) N=2枚

【数量はすべて概算】

区画線設置工事(若8-1)			
令和8年度			
路線名	東寺山町山王町線		
工事箇所	千葉市若葉区殿台町地内		
図面種別	平面図(7)		
図面番号	全 12 葉の内第 7 号		
縮尺	図 示	内容表示	図 示
千葉市建設局土木部若葉土木事務所			

平面図(8) A1 S=1/ 500  
A3 S=1/1000



路面標示「+マーク」(矢印・文字・記号15cm換算) L=5.4m  
溶融式区画線(破線 W=300) L= 3m

【数量はすべて概算】

工事名	区画線設置工事(若8-1)		
年度	令和8年度		
路線名	小倉町119号線		
工事箇所	千葉市若葉区小倉町地内		
図面種別	平面図(8)		
図面番号	全 12 葉の内第 8 号		
縮尺	図 示	内容表示	図 示
千葉市建設局土木部若葉土木事務所			



# 平面図(9)

A1 S=1/ 500  
A3 S=1/1000



路面標示「速度落せ」15cm換算

L=73.2m

【数量はすべて概算】

工事名	区画線設置工事(若8-1)		
年度	令和8年度		
路線名	源町69号線		
工事箇所	千葉市若葉区源町地内		
図面種別	平面図(9)		
図面番号	全 12 葉の内第 9 号		
縮尺	図 示	内容表示	図 示
千葉市建設局土木部若葉土木事務所			

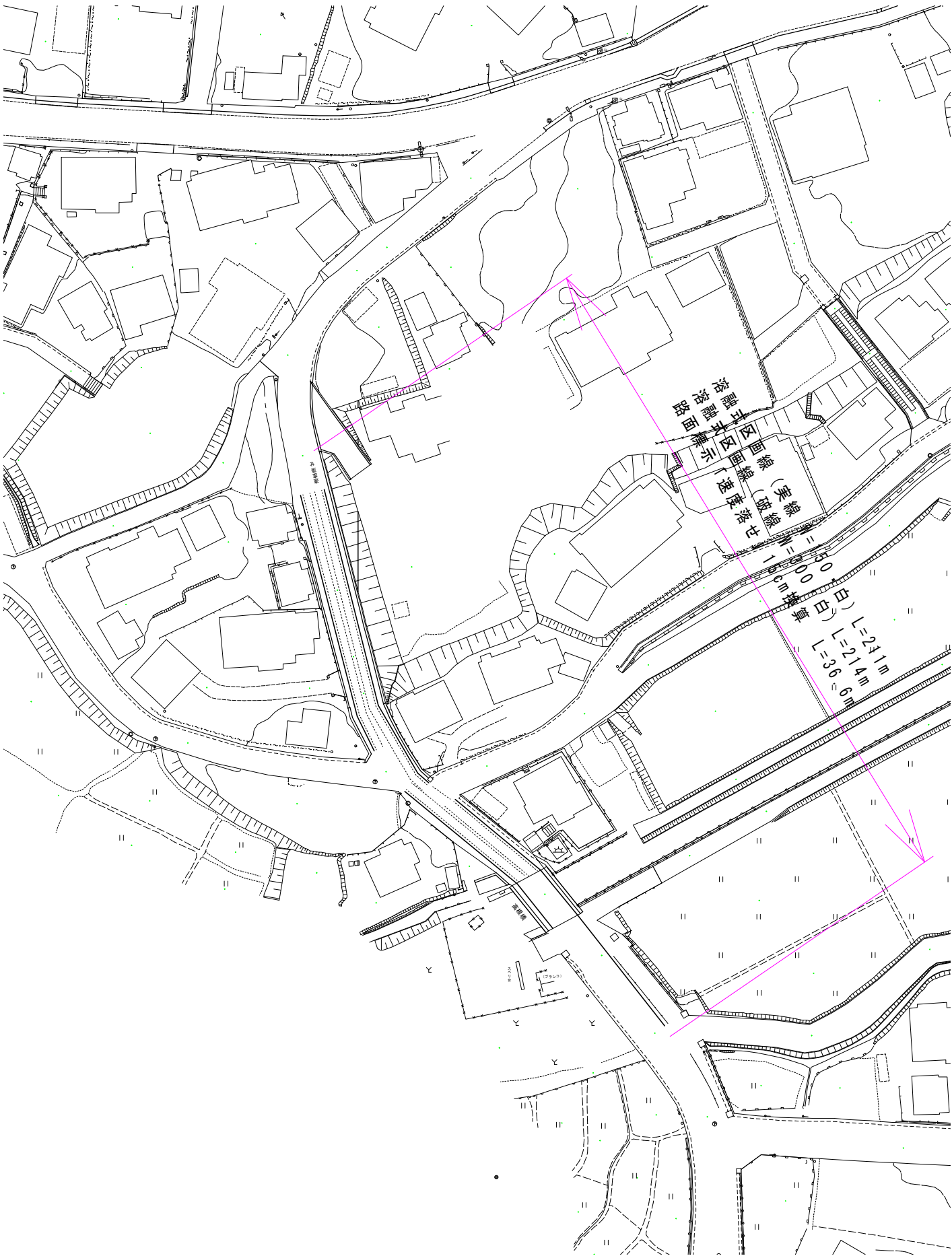
平面図(10) A1 S=1/ 500  
A3 S=1/1000



クイックシート「とびだしきけん！」(600×900) N=2枚

【数量はすべて概算】			
区画線設置工事（若8－1）			
令和8年度			
路線名	新町若松町線		
工事箇所	千葉市若葉区高品町地内		
図面種別	平面図(10)		
図面番号	全 12 葉の内第 10 号		
縮尺	図 示	内容表示	図 示
千葉市建設局土木部若葉土木事務所			

平面図(11) A1 S=1/ 500  
A3 S=1/1000

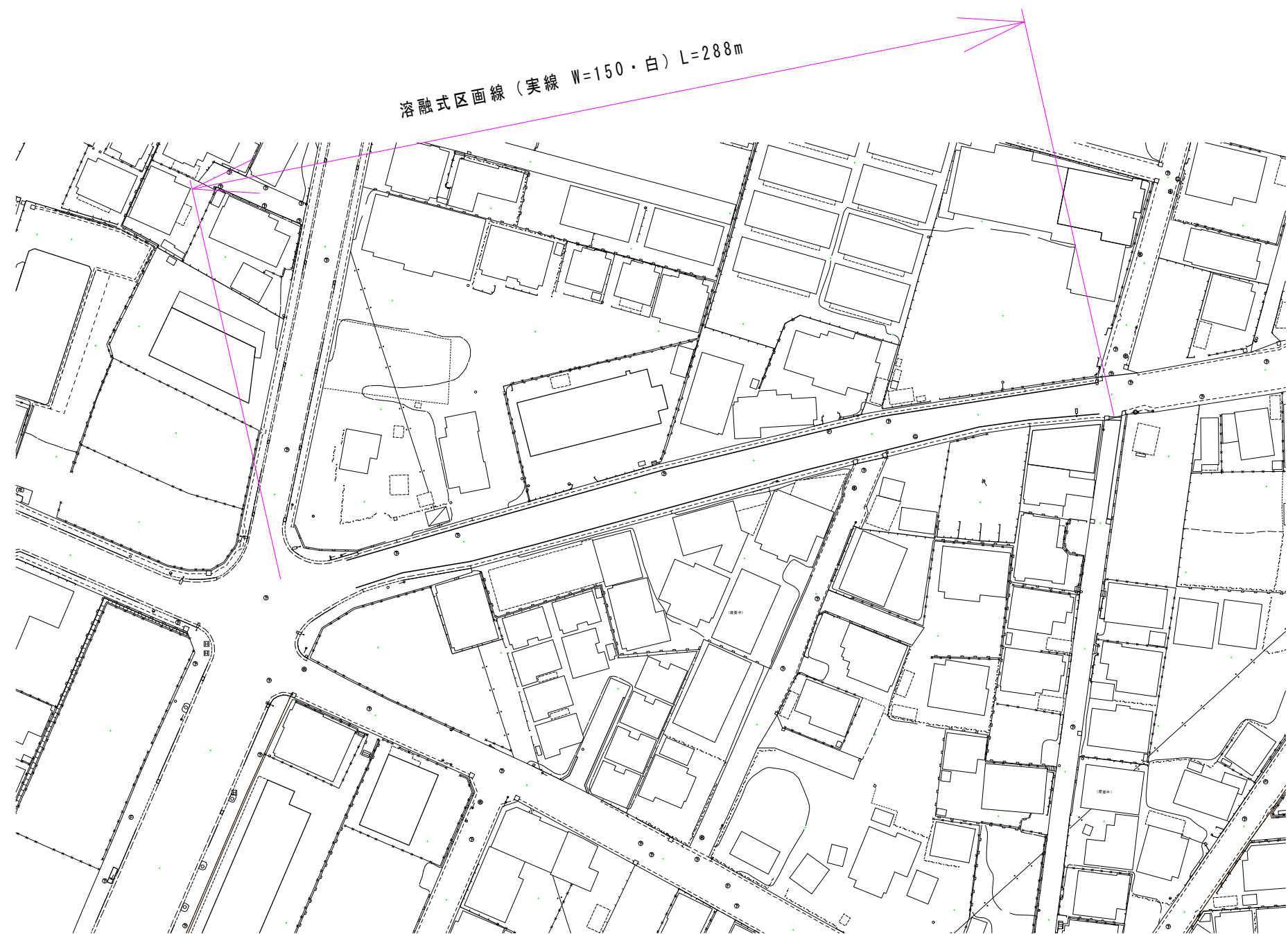


溶融式区画線（実線 W=150・白）L=211m  
溶融式区画線（破線 W=300・白）L=214m  
路面標示「速度落せ」15cm換算 L=36.6m

【数量はすべて概算】

区画線設置工事（若8－1）			
令和8年度			
路線名	指定道路高根町2号線外		
工事箇所	千葉市若葉区高根町地内		
図面種別	平面図(11)		
図面番号	全 12 葉の内第 11 号		
縮尺	図 示	内容表示	図 示
千葉市建設局土木部若葉土木事務所			

平面図(12) A1 S=1/ 500  
A3 S=1/1000



溶融式区画線（実線 W=150・白）L=288m

溶融式区画線（実線 W=150・白）L=288m

【数量はすべて概算】			
区画線設置工事（若 8－1）			
令和 8 年度			
路線名	桜木町 4 号線		
工事箇所	千葉市若葉区都賀 5 丁目地内		
図面種別	平面図(12)		
図面番号	全 12 葉の内第 12 号		
縮尺	図 示	内容表示	図 示
千葉市建設局土木部若葉土木事務所			